



Diário Oficial do

MUNICÍPIO

PODER EXECUTIVO • BAHIA

PREFEITURA MUNICIPAL DE BOTUPORÃ

IMPRENSA ELETRÔNICA

Lei nº 12.527



A Lei nº 12.527, sancionada pela Presidente da República em 18 de novembro de 2011, tem o propósito de regulamentar o direito constitucional de acesso dos cidadãos às informações públicas e seus dispositivos são aplicáveis aos três Poderes da União, Estados, Distrito Federal e Municípios.

A publicação da **Lei de Acesso a Informações** significa um importante passo para a consolidação democrática do Brasil e torna possível uma maior participação popular e o controle social das ações governamentais, o acesso da sociedade às informações públicas permite que ocorra uma melhoria na gestão pública.

Veja ao lado onde solicitar mais informações e tirar todas as dúvidas sobre esta publicação.

Atendimento ao Cidadão		
Presencial	Telefone	Horário
Praça Dr. João Borges de Figueiredo, 200, Centro	77 3678-2119	Segunda a Sexta-feira, das 08:00 às 12:00 h e 14:00 às 18:00 h

Diário Oficial Eletrônico: Agilidade e Transparência



Efetivando o compromisso de cumprir a **Lei de Acesso à Informação** e incentivando a participação popular no controle social, o **Diário Oficial Eletrônico**, proporciona rapidez no processo de administração da documentação dos atos públicos de maneira eletrônica, com a **segurança da certificação digital**.

Assim, Graças ao Diário Oficial Eletrônico, todos os atos administrativos se tornam públicos e acessíveis para qualquer cidadão, de forma **rápida e transparente**, evitando o desconhecimento sobre as condutas do Poder Público.

Um dos aspectos interessantes é a sua divisão por temas para que a consulta seja facilitada. Assim, o Diário Oficial é segmentado em partes: emendas constitucionais, leis, decretos, resoluções, instruções normativas, portarias e outros atos normativos de interesse geral;



RESUMO

RREO

- RELATÓRIO RESUMIDO DA EXECUÇÃO ORÇAMENTÁRIA - RREO : 2023 - JANEIRO/2023 A FEVEREIRO/2023

DECRETOS

- DECRETO Nº 366/2023, DE 30 DE MARÇO DE 2023. "DISPÕE SOBRE A RECOMPOSIÇÃO DOS MEMBROS DO CONSELHO MUNICIPAL DE ASSISTÊNCIA SOCIAL - CMAS, BIÊNIO 2023/2025, E DÁ OUTRAS PROVIDÊNCIAS."

LICITAÇÕES

CREENCIAMENTO

- ATA DE CREDENCIAMENTO 002/2021
- ATO DE RATIFICAÇÃO CREDENCIAMENTO PÚBLICO 002/2021

HOMOLOGAÇÃO

- HOMOLOGAÇÃO INEX-012-2023

CONTRATAÇÃO DIRETA

ADJUDICAÇÃO E HOMOLOGAÇÃO

- EXTRATO DO TERMO DE HOMOLOGAÇÃO E ADJUDICAÇÃO - DISPENSA DE LICITAÇÃO Nº 018/2023

CONTRATOS

EXTRATOS

- EXTRATO DE CONTRATO INEX-012-2023
- EXTRATO DO CONTRATO Nº 038/2023 - PROCESSO ADMINISTRATIVO Nº 040/2023, DISPENSA DE LICITAÇÃO Nº 018/2023 - CONTRATADA: LUZNAYA PEREIRA NEVES

CREENCIAMENTO

- RESULTADO DO CREDENCIAMENTO PÚBLICO 002/2021



ESTADO DA BAHIA

MUNICÍPIO DE BOTUPORA

CONSOLIDADO

ORÇAMENTOS FISCAL E DA SEGURIDADE SOCIAL

RELATÓRIO RESUMIDO DA EXECUÇÃO ORÇAMENTÁRIA - RREO : 2023

BALANÇO ORÇAMENTÁRIO

JANEIRO/2023 A FEVEREIRO/2023

R\$ 1,00

RECEITAS	PREVISÃO INICIAL	PREVISÃO ATUALIZADA (a)	RECEITAS REALIZADAS			% (c/a)	SALDO A REALIZAR (a-c)
			No Bimestre (b)	% (b/a)	Até o Bimestre (c)		
RECEITAS (EXCETO INTRA-ORÇAMENTÁRIAS) (1)	46.438.860,19	46.438.860,19	8.419.587,83	18,13	8.419.587,83	18,13	38.019.272,36
RECEITAS CORRENTES	46.421.860,19	46.421.860,19	8.419.587,83	18,14	8.419.587,83	18,14	38.002.272,36
IMPOSTOS, TAXAS E CONTRIBUIÇÕES DE MELHORIA	1.378.374,86	1.378.374,86	250.842,61	18,20	250.842,61	18,20	1.127.532,25
Impostos	1.258.009,67	1.258.009,67	235.113,26	18,69	235.113,26	18,69	1.022.896,41
Taxas	119.365,19	119.365,19	15.729,35	13,18	15.729,35	13,18	103.635,84
Contribuição de Melhoria	1.000,00	1.000,00	0,00	0,00	0,00	0,00	1.000,00
CONTRIBUIÇÕES	2.000,00	2.000,00	0,00	0,00	0,00	0,00	2.000,00
Contribuições Sociais	1.000,00	1.000,00	0,00	0,00	0,00	0,00	1.000,00
Contribuições Econômicas	1.000,00	1.000,00	0,00	0,00	0,00	0,00	1.000,00
Contribuições para Entidades Privadas de Serviço Social e de Formação Profissional	0,00	0,00	0,00	0,00	0,00	0,00	0,00
Contribuição para o Custeio do Serviço de Iluminação Pública	0,00	0,00	0,00	0,00	0,00	0,00	0,00
RECEITA PATRIMONIAL	459.406,10	459.406,10	50.677,94	11,03	50.677,94	11,03	408.728,16
Exploração do Patrimônio Imobiliário do Estado	1.000,00	1.000,00	0,00	0,00	0,00	0,00	1.000,00
Valores Mobiliários	457.406,10	457.406,10	50.677,94	11,08	50.677,94	11,08	406.728,16
Delegação de Serviços Públicos Mediante Concessão, Permissão, Autorização ou Licença	0,00	0,00	0,00	0,00	0,00	0,00	0,00
Exploração de Recursos Naturais	0,00	0,00	0,00	0,00	0,00	0,00	0,00
Exploração do Patrimônio Intangível	0,00	0,00	0,00	0,00	0,00	0,00	0,00
Cessão de Direitos	0,00	0,00	0,00	0,00	0,00	0,00	0,00
Demais Receitas Patrimoniais	1.000,00	1.000,00	0,00	0,00	0,00	0,00	1.000,00
RECEITA AGROPECUÁRIA	0,00	0,00	0,00	0,00	0,00	0,00	0,00
RECEITA INDUSTRIAL	1.000,00	1.000,00	0,00	0,00	0,00	0,00	1.000,00
RECEITA DE SERVIÇOS	2.000,00	2.000,00	0,00	0,00	0,00	0,00	2.000,00
Serviços Administrativos e Comerciais Gerais	0,00	0,00	0,00	0,00	0,00	0,00	0,00
Serviços e Atividades Referentes à Navegação e ao Transporte	0,00	0,00	0,00	0,00	0,00	0,00	0,00
Serviços e Atividades referentes à Saúde	1.000,00	1.000,00	0,00	0,00	0,00	0,00	1.000,00
Serviços e Atividades Financeiras	0,00	0,00	0,00	0,00	0,00	0,00	0,00
Outros Serviços	1.000,00	1.000,00	0,00	0,00	0,00	0,00	1.000,00
TRANSFERÊNCIAS CORRENTES	44.561.977,04	44.561.977,04	8.118.067,28	18,22	8.118.067,28	18,22	36.443.909,76
Transferências da União e de suas Entidades	28.416.335,59	28.416.335,59	5.966.634,50	21,00	5.966.634,50	21,00	22.449.701,09
Transferências dos Estados e do Distrito Federal e de suas Entidades	4.643.367,77	4.643.367,77	517.276,70	11,14	517.276,70	11,14	4.126.091,07
Transferências dos Municípios e de suas Entidades	0,00	0,00	0,00	0,00	0,00	0,00	0,00
Transferências de Instituições Privadas	0,00	0,00	0,00	0,00	0,00	0,00	0,00
Transferências de Outras Instituições Públicas	11.502.273,68	11.502.273,68	1.634.156,08	14,21	1.634.156,08	14,21	9.868.117,60
Transferências do Exterior	0,00	0,00	0,00	0,00	0,00	0,00	0,00
Outras Transferências	0,00	0,00	0,00	0,00	0,00	0,00	0,00
OUTRAS RECEITAS CORRENTES	17.102,19	17.102,19	0,00	0,00	0,00	0,00	17.102,19
Multas Administrativas, Contratuais e Judiciais	13.499,59	13.499,59	0,00	0,00	0,00	0,00	13.499,59
Indenizações, Restituições e Ressarcimentos	3.602,60	3.602,60	0,00	0,00	0,00	0,00	3.602,60
Bens, Direitos e Valores Incorporados ao Patrimônio Público	0,00	0,00	0,00	0,00	0,00	0,00	0,00
Multas e Juros de Mora das Receitas de Capital	1.000,00	1.000,00	0,00	0,00	0,00	0,00	1.000,00
Demais Receitas Correntes	0,00	0,00	0,00	0,00	0,00	0,00	0,00



ESTADO DA BAHIA

MUNICÍPIO DE BOTUPORA

CONSOLIDADO

ORÇAMENTOS FISCAL E DA SEGURIDADE SOCIAL

RELATÓRIO RESUMIDO DA EXECUÇÃO ORÇAMENTÁRIA - RREO : 2023

BALANÇO ORÇAMENTÁRIO

JANEIRO/2023 A FEVEREIRO/2023

R\$ 1,00

RREO - Anexo 1 (LRF, Art. 52, inciso I, alíneas "a" e "b," do inciso II e §1º)

RECEITAS	PREVISÃO INICIAL	PREVISÃO ATUALIZADA (a)	RECEITAS REALIZADAS			% (c/a)	SALDO A REALIZAR (a-c)
			No Bimestre (b)	% (b/a)	Até o Bimestre (c)		
RECEITAS DE CAPITAL	17.000,00	17.000,00	0,00	0,00	0,00	0,00	17.000,00
OPERAÇÕES DE CRÉDITO	3.000,00	3.000,00	0,00	0,00	0,00	0,00	3.000,00
Operações de Crédito - Mercado Interno	3.000,00	3.000,00	0,00	0,00	0,00	0,00	3.000,00
Operações de Crédito - Mercado Externo	0,00	0,00	0,00	0,00	0,00	0,00	0,00
ALIENAÇÃO DE BENS	2.000,00	2.000,00	0,00	0,00	0,00	0,00	2.000,00
Alienação de Bens Móveis	1.000,00	1.000,00	0,00	0,00	0,00	0,00	1.000,00
Alienação de Bens Imóveis	1.000,00	1.000,00	0,00	0,00	0,00	0,00	1.000,00
Alienação de Bens Intangíveis	0,00	0,00	0,00	0,00	0,00	0,00	0,00
AMORTIZAÇÕES DE EMPRÉSTIMOS	0,00	0,00	0,00	0,00	0,00	0,00	0,00
TRANSFERÊNCIAS DE CAPITAL	12.000,00	12.000,00	0,00	0,00	0,00	0,00	12.000,00
Transferências da União e de suas Entidades	9.000,00	9.000,00	0,00	0,00	0,00	0,00	9.000,00
Transferências dos Estados e do Distrito Federal e de suas Entidades	3.000,00	3.000,00	0,00	0,00	0,00	0,00	3.000,00
Transferências dos Municípios e de suas Entidades	0,00	0,00	0,00	0,00	0,00	0,00	0,00
Transferências de Instituições Privadas	0,00	0,00	0,00	0,00	0,00	0,00	0,00
Transferências de Outras Instituições Públicas	0,00	0,00	0,00	0,00	0,00	0,00	0,00
Transferências do Exterior	0,00	0,00	0,00	0,00	0,00	0,00	0,00
Transferências de Pessoas Físicas	0,00	0,00	0,00	0,00	0,00	0,00	0,00
Transferências Provenientes de Depósitos Não Identificados	0,00	0,00	0,00	0,00	0,00	0,00	0,00
OUTRAS RECEITAS DE CAPITAL	0,00	0,00	0,00	0,00	0,00	0,00	0,00
Integralização do Capital Social	0,00	0,00	0,00	0,00	0,00	0,00	0,00
Remuneração das Disponibilidades do Tesouro	0,00	0,00	0,00	0,00	0,00	0,00	0,00
Resgate de Títulos do Tesouro	0,00	0,00	0,00	0,00	0,00	0,00	0,00
Demais Receitas de Capital	0,00	0,00	0,00	0,00	0,00	0,00	0,00
RECEITAS (INTRA-ORÇAMENTÁRIAS) (II)	0,00	0,00	0,00	0,00	0,00	0,00	0,00
SUBTOTAL DAS RECEITAS (III) = (I + II)	46.438.860,19	46.438.860,19	8.419.587,83	18,13	8.419.587,83	18,13	38.019.272,36
OPERAÇÕES DE CRÉDITO / REFINANCIAMENTO (IV)	0,00	0,00	0,00	0,00	0,00	0,00	0,00
Operações de Crédito - Mercado Interno	0,00	0,00	0,00	0,00	0,00	0,00	0,00
Mobiliária	0,00	0,00	0,00	0,00	0,00	0,00	0,00
Contratual	0,00	0,00	0,00	0,00	0,00	0,00	0,00
Operações de Crédito - Mercado Externo	0,00	0,00	0,00	0,00	0,00	0,00	0,00
Mobiliária	0,00	0,00	0,00	0,00	0,00	0,00	0,00
Contratual	0,00	0,00	0,00	0,00	0,00	0,00	0,00
SUBTOTAL COM REFINANCIAMENTO (V) = (III + IV)	46.438.860,19	46.438.860,19	8.419.587,83	0,00	8.419.587,83	0,00	38.019.272,36
DÉFICIT (VI)						0,00	
TOTAL COM DÉFICIT (VII) = (V + VI)	46.438.860,19	46.438.860,19	8.419.587,83	18,13	8.419.587,83	18,13	38.019.272,36
SALDOS DE EXERCÍCIOS ANTERIORES	0,00	0,00			0,00		
Recursos Arrecadados em Exercícios Anteriores - RPPS	0,00	0,00					
Superávit Financeiro Utilizado para Créditos Adicionais		0,00			0,00		



ESTADO DA BAHIA

MUNICÍPIO DE BOTUPORA

CONSOLIDADO

ORÇAMENTOS FISCAL E DA SEGURIDADE SOCIAL

RELATÓRIO RESUMIDO DA EXECUÇÃO ORÇAMENTÁRIA - RREO : 2023

BALANÇO ORÇAMENTÁRIO

JANEIRO/2023 A FEVEREIRO/2023

R\$ 1,00

RREO - Anexo 1 (LRF, Art. 52, inciso I, alíneas "a" e "b," do inciso II e §1º)

DESPESAS	DOTAÇÃO INICIAL (d)	DOTAÇÃO ATUALIZADA (e)	DESPESAS EMPENHADAS		SALDO (g) = (e-f)	DESPESAS LIQUIDADAS		SALDO (i) = (e-h)	DESPESAS PAGAS ATÉ O BIMESTRE (j)	INSCRITAS EM RESTOS A PAGAR NÃO PROCESSADOS (k)
			No Bimestre	Até o Bimestre (f)		No Bimestre	Até o Bimestre (h)			
DESPESAS (EXCETO INTRA-ORÇAMENTÁRIAS) (VIII)	45.020.105,29	45.020.105,29	25.945.977,30	25.945.977,30	19.074.127,99	6.786.377,57	6.786.377,57	38.233.727,72	6.359.439,36	0,00
DESPESA CORRENTES	42.253.409,30	42.086.375,99	24.824.576,64	24.824.576,64	17.261.799,35	6.365.664,04	6.365.664,04	35.720.711,95	5.938.725,83	0,00
PESSOAL E ENCARGOS SOCIAIS	20.804.135,19	19.662.996,70	13.224.869,57	13.224.869,57	6.438.127,13	3.486.370,06	3.486.370,06	16.176.626,64	3.486.370,06	0,00
JUROS E ENCARGOS DA DÍVIDA	0,00	0,00	0,00	0,00	0,00	0,00	0,00	0,00	0,00	0,00
OUTRAS DESPESAS CORRENTES	21.449.274,11	22.423.379,29	11.599.707,07	11.599.707,07	10.823.672,22	2.879.293,98	2.879.293,98	19.544.085,31	2.452.355,77	0,00
Transferências a Municípios	0,00	0,00	0,00	0,00	0,00	0,00	0,00	0,00	0,00	0,00
Demais Despesas Correntes	21.449.274,11	22.423.379,29	11.599.707,07	11.599.707,07	0,00	2.879.293,98	2.879.293,98	0,00	2.452.355,77	0,00
DESPESAS DE CAPITAL	2.765.695,99	2.932.729,30	1.121.400,66	1.121.400,66	1.811.328,64	420.713,53	420.713,53	2.512.015,77	420.713,53	0,00
INVESTIMENTOS	1.550.565,96	1.840.158,71	639.396,35	639.396,35	1.200.762,36	293.834,28	293.834,28	1.546.324,43	293.834,28	0,00
INVERSÕES FINANCEIRAS	157.200,00	34.640,56	0,00	0,00	34.640,56	0,00	0,00	34.640,56	0,00	0,00
AMORTIZAÇÃO DA DÍVIDA	1.057.930,03	1.057.930,03	482.004,31	482.004,31	575.925,72	126.879,25	126.879,25	931.050,78	126.879,25	0,00
RESERVA DE CONTINGÊNCIA	1.000,00	1.000,00	0,00	0,00	1.000,00	0,00	0,00	1.000,00	0,00	0,00
DESPESAS (INTRA-ORÇAMENTÁRIAS) (IX)	0,00	0,00	0,00	0,00	0,00	0,00	0,00	0,00	0,00	0,00
SUBTOTAL DAS DESPESAS (X) = (VII + IX)	45.020.105,29	45.020.105,29	25.945.977,30	25.945.977,30	19.074.127,99	6.786.377,57	6.786.377,57	38.233.727,72	6.359.439,36	0,00
AMORTIZAÇÃO DA DÍVIDA / REFINANCIAMENTO (XI)	0,00	0,00	0,00	0,00	0,00	0,00	0,00	0,00	0,00	0,00
Amortização da Dívida Interna	0,00	0,00	0,00	0,00	0,00	0,00	0,00	0,00	0,00	0,00
Dívida Mobiliária	0,00	0,00	0,00	0,00	0,00	0,00	0,00	0,00	0,00	0,00
Dívida Contratual	0,00	0,00	0,00	0,00	0,00	0,00	0,00	0,00	0,00	0,00
Amortização da Dívida Externa	0,00	0,00	0,00	0,00	0,00	0,00	0,00	0,00	0,00	0,00
Dívida Mobiliária	0,00	0,00	0,00	0,00	0,00	0,00	0,00	0,00	0,00	0,00
Dívida Contratual	0,00	0,00	0,00	0,00	0,00	0,00	0,00	0,00	0,00	0,00
SUBTOTAL C/ REFINANCIAMENTO (XII) = (X+XI)	45.020.105,29	45.020.105,29	25.945.977,30	25.945.977,30	19.074.127,99	6.786.377,57	6.786.377,57	38.233.727,72	6.359.439,36	0,00
SUPERÁVIT (XIII)					0,00		1.633.210,26		2.060.148,47	
TOTAL COM SUPERÁVIT (XIV) = (XII + XIII)	45.020.105,29	45.020.105,29	25.945.977,30	25.945.977,30	19.074.127,99	6.786.377,57	8.419.587,83	38.233.727,72	8.419.587,83	0,00
RESERVA DO RPPS	0,00	0,00			0,00			0,00		

EDIMILSON ANTONIO SARAIVA

Vinicius Magalhães Bomfim



ESTADO DA BAHIA

MUNICÍPIO DE BOTUPORA

ORÇAMENTOS FISCAL E DA SEGURIDADE SOCIAL

RELATÓRIO RESUMIDO DA EXECUÇÃO ORÇAMENTÁRIA - RREO : 2023

DEMONSTRATIVO DA EXECUÇÃO DAS DESPESAS POR FUNÇÃO/SUBFUNÇÃO

JANEIRO/2023 A FEVEREIRO/2023

RREO - Anexo 2 (LRF, Art. 52, inciso II, alínea "c")

R\$ 1,00

FUNÇÃO / SUBFUNÇÃO	DOTAÇÃO INICIAL	DOTAÇÃO ATUALIZADA (a)	DESPESAS EMPENHADAS			SALDO (c) = (a-b)	DESPESAS LIQUIDADAS			SALDO (e) = (a-d)	INSCRITAS EM RESTOS A PAGAR NÃO PROCESSADOS (f)
			No Bimestre	Até o Bimestre (b)	% (b/total b)		No Bimestre	Até o Bimestre (d)	% (d/total d)		
DESPESAS (EXCETO INTRA-ORÇAMENTÁRIAS) (I)	46.439.860,19	46.439.860,19	27.010.525,23	27.010.525,23	100,00	19.429.334,96	7.004.310,06	7.004.310,06	100,00	39.435.550,13	0,00
01 - LEGISLATIVA	1.419.754,90	1.419.754,90	1.064.547,93	1.064.547,93	3,94	355.206,97	217.932,49	217.932,49	3,11	1.201.822,41	0,00
01.031 - Acao Legislativa	1.419.754,90	1.419.754,90	1.064.547,93	1.064.547,93	3,94	355.206,97	217.932,49	217.932,49	3,11	1.201.822,41	0,00
03 - ESSENCIAL À JUSTIÇA	701.976,02	637.199,20	495.880,00	495.880,00	1,84	141.319,20	78.394,82	78.394,82	1,12	558.804,38	0,00
03.122 - Administracao Geral	701.976,02	637.199,20	495.880,00	495.880,00	1,84	141.319,20	78.394,82	78.394,82	1,12	558.804,38	0,00
04 - ADMINISTRAÇÃO	5.141.382,58	5.137.808,90	2.957.300,75	2.957.300,75	10,95	2.180.508,15	852.672,29	852.672,29	12,17	4.285.136,61	0,00
04.061 - Acao Judicialia	3.781,98	12.463,16	12.463,16	12.463,16	0,05	0,00	8.183,30	8.183,30	0,12	4.279,86	0,00
04.122 - Administracao Geral	4.934.009,13	4.928.754,27	2.821.837,59	2.821.837,59	10,45	2.106.916,68	831.667,77	831.667,77	11,87	4.097.086,50	0,00
04.123 - Administracao Financeira	203.591,47	196.591,47	123.000,00	123.000,00	0,46	73.591,47	12.821,22	12.821,22	0,18	183.770,25	0,00
06 - SEGURANÇA PÚBLICA	13.067,99	13.067,99	6.500,00	6.500,00	0,02	6.567,99	983,91	983,91	0,01	12.084,08	0,00
06.181 - Policiamento	13.067,99	13.067,99	6.500,00	6.500,00	0,02	6.567,99	983,91	983,91	0,01	12.084,08	0,00
08 - ASSISTÊNCIA SOCIAL	2.773.159,63	2.691.959,73	1.042.688,26	1.042.688,26	3,86	1.649.271,47	272.462,81	272.462,81	3,89	2.419.496,92	0,00
08.241 - Assistencia ao Idoso	2.104.162,72	2.004.489,14	778.885,44	778.885,44	2,88	1.225.603,70	205.667,32	205.667,32	2,94	1.798.821,82	0,00
08.243 - Assistencia a Crianca e ao Adolescente	399.804,47	387.846,69	112.371,36	112.371,36	0,42	275.475,33	31.973,56	31.973,56	0,46	355.873,13	0,00
08.244 - Assistencia Comunitaria	269.192,44	299.623,90	151.431,46	151.431,46	0,56	148.192,44	34.821,93	34.821,93	0,50	264.801,97	0,00
09 - PREVIDÊNCIA SOCIAL	326.890,76	326.890,76	324.746,98	324.746,98	1,20	2.143,78	69.664,68	69.664,68	0,99	257.226,08	0,00
09.271 - Previdencia Basica	326.890,76	326.890,76	324.746,98	324.746,98	1,20	2.143,78	69.664,68	69.664,68	0,99	257.226,08	0,00
10 - SAÚDE	12.484.443,23	12.581.853,78	7.364.471,17	7.364.471,17	27,27	5.217.382,61	1.980.811,17	1.980.811,17	28,28	10.601.042,61	0,00
10.122 - Administracao Geral	76.416,36	76.416,36	0,00	0,00	0,00	76.416,36	0,00	0,00	0,00	76.416,36	0,00
10.301 - Atencao Basica	11.468.916,45	11.562.477,00	6.696.471,17	6.696.471,17	24,79	4.866.005,83	1.980.811,17	1.980.811,17	28,28	9.581.665,83	0,00
10.302 - Assistencia Hospitalar e Ambulatorial	170.315,72	175.315,72	88.000,00	88.000,00	0,33	87.315,72	0,00	0,00	0,00	175.315,72	0,00
10.304 - Vigilancia Sanitaria	768.794,70	767.644,70	580.000,00	580.000,00	2,15	187.644,70	0,00	0,00	0,00	767.644,70	0,00
12 - EDUCAÇÃO	15.341.745,82	15.237.521,05	9.490.452,28	9.490.452,28	35,14	5.747.068,77	2.408.853,97	2.408.853,97	34,39	12.828.667,08	0,00
12.361 - Ensino Fundamental	15.197.294,54	14.981.567,77	9.308.990,28	9.308.990,28	34,46	5.672.577,49	2.355.076,77	2.355.076,77	33,62	12.626.491,00	0,00
12.362 - Ensino Medio	33.960,00	46.962,00	37.962,00	37.962,00	0,14	9.000,00	3.163,50	3.163,50	0,05	43.798,50	0,00
12.365 - Educacao Infantil	110.491,28	208.991,28	143.500,00	143.500,00	0,53	65.491,28	50.613,70	50.613,70	0,72	158.377,58	0,00
13 - CULTURA	70.000,00	70.000,00	0,00	0,00	0,00	70.000,00	0,00	0,00	0,00	70.000,00	0,00
13.392 - Difusao Cultural	70.000,00	70.000,00	0,00	0,00	0,00	70.000,00	0,00	0,00	0,00	70.000,00	0,00
15 - URBANISMO	6.530.109,18	6.780.088,00	3.757.948,26	3.757.948,26	13,91	3.022.139,74	1.027.338,08	1.027.338,08	14,67	5.752.749,92	0,00
15.451 - Infra-Estrutura Urbana	6.496.528,38	6.706.503,20	3.714.444,26	3.714.444,26	13,75	2.992.058,94	1.013.670,08	1.013.670,08	14,47	5.692.833,12	0,00
15.452 - Servicos Urbanos	33.580,80	73.584,80	43.504,00	43.504,00	0,16	30.080,80	13.668,00	13.668,00	0,20	59.916,80	0,00
20 - AGRICULTURA	740.628,87	647.014,67	457.700,00	457.700,00	1,69	189.314,67	90.827,34	90.827,34	1,30	556.187,33	0,00
20.605 - Abastecimento	725.628,87	632.014,67	457.700,00	457.700,00	1,69	174.314,67	90.827,34	90.827,34	1,30	541.187,33	0,00
20.606 - Extensao Rural	15.000,00	15.000,00	0,00	0,00	0,00	15.000,00	0,00	0,00	0,00	15.000,00	0,00
26 - TRANSPORTE	3.000,00	3.000,00	0,00	0,00	0,00	3.000,00	0,00	0,00	0,00	3.000,00	0,00
26.782 - Transporte Rodoviario	3.000,00	3.000,00	0,00	0,00	0,00	3.000,00	0,00	0,00	0,00	3.000,00	0,00
27 - DESPORTO E LAZER	892.701,21	892.701,21	48.289,60	48.289,60	0,18	844.411,61	4.368,50	4.368,50	0,06	888.332,71	0,00
27.812 - Desporto Comunitario	892.701,21	892.701,21	48.289,60	48.289,60	0,18	844.411,61	4.368,50	4.368,50	0,06	888.332,71	0,00
99 - RESERVA DE CONTIGÊNCIA	1.000,00	1.000,00	0,00	0,00	0,00	1.000,00	0,00	0,00	0,00	1.000,00	0,00
99.999 - RESERVA DE CONTINGENCIA	1.000,00	1.000,00	0,00	0,00	0,00	1.000,00	0,00	0,00	0,00	1.000,00	0,00
TOTAL (III) = (I + II)	46.439.860,19	46.439.860,19	27.010.525,23	27.010.525,23	25,93	19.429.334,96	7.004.310,06	7.004.310,06	100,00	39.435.550,13	0,00



ESTADO DA BAHIA

MUNICÍPIO DE BOTUPORA

ORÇAMENTOS FISCAL E DA SEGURIDADE SOCIAL


RREO - Anexo 2 (LRF, Art. 52, inciso II, alínea "c")

RELATÓRIO RESUMIDO DA EXECUÇÃO ORÇAMENTÁRIA - RREO : 2023

DEMONSTRATIVO DA EXECUÇÃO DAS DESPESAS POR FUNÇÃO/SUBFUNÇÃO

JANEIRO/2023 A FEVEREIRO/2023

R\$ 1,00


EDIMILSON ANTONIO SARAIVA
Vinicius Magalhães Bomfim



ESTADO DA BAHIA

MUNICÍPIO DE BOTUPORA

ORÇAMENTO FISCAL E DA SEGURIDADE SOCIAL

RELATÓRIO RESUMIDO DA EXECUÇÃO ORÇAMENTÁRIA - RREO : 2023

DEMONSTRATIVO DA RECEITA CORRENTE LÍQUIDA

MARÇO/2022 A FEVEREIRO/2023

RREO – ANEXO 3 (LRF, Art. 53, inciso I)

R\$ 1,00

ESPECIFICAÇÃO	EVOLUÇÃO DA RECEITA REALIZADA NOS ÚLTIMOS 12 MESES												TOTAL 12 MESES	PREVISÃO ATUALIZADA 2023
	MARÇO 2022	ABRIL 2022	MAIO 2022	JUNHO 2022	JULHO 2022	AGOSTO 2022	SETEMBRO 2022	OUTUBRO 2022	NOVEMBRO 2022	DEZEMBRO 2022	JANEIRO 2023	FEVEREIRO 2023		
RECEITAS CORRENTES (I)	3.835.196,10	3.649.671,27	4.203.517,39	5.961.912,50	5.418.171,93	4.019.210,70	3.576.408,04	3.610.229,84	4.289.861,42	5.517.566,91	4.270.664,36	4.148.923,47	52.501.333,93	46.422.860,19
Impostos, Taxas e Contribuições de Melhoria	144.210,93	92.400,62	99.202,86	141.535,03	141.982,10	143.073,14	148.065,68	119.724,46	132.366,56	216.158,25	107.520,89	143.321,72	1.629.562,24	1.378.374,86
IPTU	577,89	232,03	8.957,17	15.664,34	17.089,23	5.885,16	2.221,86	2.205,57	1.213,12	1.972,96	2.026,97	442,74	58.489,04	75.325,97
ISS	25.286,53	21.400,46	30.722,23	26.854,24	42.054,83	40.070,27	54.831,99	41.203,87	57.658,98	107.125,64	52.054,19	64.571,04	563.834,27	316.020,74
ITBI	0,00	0,00	0,00	0,00	0,00	0,00	0,00	0,00	0,00	0,00	0,00	0,00	0,00	7.579,20
IRRF	111.543,01	62.837,48	56.379,46	73.935,49	64.845,88	79.789,57	74.689,89	69.876,94	67.902,46	87.180,81	47.896,13	68.122,19	864.999,31	859.083,76
Outros Impostos, Taxas e Contribuições de Melhoria	6.803,50	7.930,65	3.144,00	25.080,96	17.992,16	17.328,14	16.321,94	6.438,08	5.592,00	19.878,84	5.543,60	10.185,75	142.239,62	120.365,19
Contribuições	0,00	0,00	0,00	0,00	0,00	0,00	0,00	0,00	0,00	0,00	0,00	0,00	0,00	2.000,00
Receita Patrimonial	41.264,15	37.248,61	42.999,14	42.111,22	56.368,96	73.370,59	52.396,26	40.499,65	27.691,38	30.475,11	21.922,46	28.755,48	495.103,01	459.406,10
Rendimentos de Aplicação Financeira	41.264,15	37.248,61	42.999,14	42.111,22	56.368,96	73.370,59	52.396,26	40.499,65	27.691,38	30.475,11	21.922,46	28.755,48	495.103,01	457.406,10
Outras Receitas Patrimoniais	0,00	0,00	0,00	0,00	0,00	0,00	0,00	0,00	0,00	0,00	0,00	0,00	0,00	2.000,00
Receita Agropecuária	0,00	0,00	0,00	0,00	0,00	0,00	0,00	0,00	0,00	0,00	0,00	0,00	0,00	0,00
Receita Industrial	0,00	0,00	0,00	0,00	0,00	0,00	0,00	0,00	0,00	0,00	0,00	0,00	0,00	1.000,00
Receita de Serviços	0,00	0,00	0,00	0,00	0,00	0,00	0,00	0,00	0,00	0,00	0,00	0,00	0,00	2.000,00
Transferências Correntes	3.649.721,02	3.520.022,04	4.060.064,14	5.778.266,25	5.219.820,87	3.802.766,97	3.375.946,10	3.446.310,75	4.129.803,48	5.270.933,55	4.141.221,01	3.976.846,27	50.371.722,45	44.561.977,04
Cota-Parte do FPM	1.339.385,04	1.587.645,55	1.766.097,23	1.652.520,98	2.224.189,28	1.615.993,86	1.488.306,89	1.416.073,66	1.779.746,82	2.765.369,69	1.807.618,97	2.392.233,20	21.835.181,17	16.869.112,64
Cota-Parte do ICMS	323.460,85	269.148,98	321.843,55	250.606,46	282.238,67	324.912,15	243.410,87	272.417,11	285.027,16	316.613,68	225.401,97	225.773,68	3.340.855,13	2.640.782,12
Cota-Parte do IPVA	23.248,07	17.195,66	12.772,12	28.747,42	22.187,35	40.051,72	25.815,89	18.293,01	15.368,35	24.703,71	50.457,42	86.373,48	365.214,20	311.852,94
Cota-Parte do ITR	6,21	12,58	64,66	12,90	12,81	97,09	768,12	1.027,18	68,61	55,26	44,62	37,34	2.207,38	659,80
Transferências da LC 87/1996	1.351,17	1.351,17	1.351,17	1.351,17	1.351,17	1.351,17	1.351,17	1.351,17	1.351,17	1.351,17	1.383,36	1.383,36	16.278,42	16.862,60
Transferências da LC 61/1989	1.788,14	1.818,59	966,83	1.364,09	1.406,04	1.119,96	1.477,47	1.507,89	1.096,46	1.557,84	1.209,79	1.696,46	17.009,56	19.304,96
Transferências do FUNDEB	750.874,01	726.165,07	780.895,96	780.800,95	715.097,75	818.998,82	642.477,58	707.596,04	788.848,53	861.798,63	761.551,14	872.604,94	9.207.709,42	11.502.273,68
Outras Transferências Correntes	1.209.607,53	916.684,44	1.176.072,62	3.062.862,28	1.973.337,80	1.000.242,20	972.338,11	1.028.044,69	1.258.296,38	1.299.463,57	1.293.067,07	397.230,48	15.587.267,17	13.201.128,30
Outras Receitas Correntes	0,00	0,00	1.251,25	0,00	0,00	0,00	0,00	3.694,98	0,00	0,00	0,00	0,00	4.946,23	18.102,19
DEDUÇÕES (II)	337.219,92	374.800,43	420.155,38	386.377,46	344.337,48	396.210,81	322.500,02	341.562,06	416.042,07	449.224,34	0,00	0,00	3.788.429,97	0,00
Contrib. do Servidor para o Plano de Previdência	0,00	0,00	0,00	0,00	0,00	0,00	0,00	0,00	0,00	0,00	0,00	0,00	0,00	0,00
Compensação Financ. entre Regimes Previdenciários	0,00	0,00	0,00	0,00	0,00	0,00	0,00	0,00	0,00	0,00	0,00	0,00	0,00	0,00
Rendimentos de Aplicações de Recursos Previdenciários	0,00	0,00	0,00	0,00	0,00	0,00	0,00	0,00	0,00	0,00	0,00	0,00	0,00	0,00
Dedução de Receita para Formação do FUNDEB	337.219,92	374.800,43	420.155,38	386.377,46	344.337,48	396.210,81	322.500,02	341.562,06	416.042,07	449.224,34	0,00	0,00	3.788.429,97	0,00
RECEITA CORRENTE LÍQUIDA (III) = (I - II)	3.497.976,18	3.274.870,84	3.783.362,01	5.575.535,04	5.073.834,45	3.622.999,89	3.253.908,02	3.268.667,78	3.873.819,35	5.068.342,57	4.270.664,36	4.148.923,47	48.712.903,96	46.422.860,19
(-) Transferências obrigatórias da União relativas às emendas individuais (art. 166-A, § 1º, da CF) (IV)	0,00	0,00	0,00	0,00	0,00	0,00	0,00	0,00	0,00	0,00	0,00	0,00	0,00	0,00
RECEITA CORRENTE LÍQUIDA AJUSTADA PARA CÁLCULO DOS LIMITES DE ENDIVIDAMENTO (V) = (III - IV)	3.497.976,18	3.274.870,84	3.783.362,01	5.575.535,04	5.073.834,45	3.622.999,89	3.253.908,02	3.268.667,78	3.873.819,35	5.068.342,57	4.270.664,36	4.148.923,47	48.712.903,96	46.422.860,19
(-) Transferências obrigatórias da União relativas às emendas de bancada (art. 166, § 16, da CF) (VI)	0,00	0,00	0,00	0,00	0,00	0,00	0,00	0,00	0,00	0,00	0,00	0,00	0,00	0,00
RECEITA CORRENTE LÍQUIDA AJUSTADA PARA CÁLCULO DOS LIMITES DA DESPESA COM PESSOAL (VII) = (V - VI)	3.497.976,18	3.274.870,84	3.783.362,01	5.575.535,04	5.073.834,45	3.622.999,89	3.253.908,02	3.268.667,78	3.873.819,35	5.068.342,57	4.270.664,36	4.148.923,47	48.712.903,96	46.422.860,19

EDMILSON ANTONIO SARAIVA

Vinicius Magalhães Bomfim



ESTADO DA BAHIA

MUNICÍPIO DE BOTUPORA

DEMONSTRATIVO DAS RECEITAS E DESPESAS PREVIDENCIÁRIAS E DAS RECEITAS E DESPESAS ASSOCIADAS ÀS PENSÕES E

ORÇAMENTO DA SEGURIDADE SOCIAL

JANEIRO/2023 A FEVEREIRO/2023

RREO - Anexo 4 (LRF, Art. 53, inciso II)

R\$ 1,00

REGIME PRÓPRIO DE PREVIDÊNCIA DOS SERVIDORES - RPPS

FUNDO EM CAPITALIZAÇÃO (PLANO PREVIDENCIÁRIO)

RECEITAS PREVIDENCIÁRIAS - RPPS (FUNDO EM CAPITALIZAÇÃO)	PREVISÃO ATUALIZADA (a)	RECEITAS REALIZADAS Até o Bimestre (b)
RECEITAS CORRENTES (I)	0,00	0,00
Receita de Contribuições dos Segurados	0,00	0,00
Ativo	0,00	0,00
Inativo	0,00	0,00
Pensionista	0,00	0,00
Receita de Contribuições Patronais	0,00	0,00
Ativo	0,00	0,00
Inativo	0,00	0,00
Pensionista	0,00	0,00
Receita Patrimonial	0,00	0,00
Receitas Imobiliárias	0,00	0,00
Receitas de Valores Mobiliários	0,00	0,00
Outras Receitas Patrimoniais	0,00	0,00
Receita de Serviços	0,00	0,00
Outras Receitas Correntes	0,00	0,00
Compensação Financeira entre os regimes	0,00	0,00
Receita de Aportes Periódicos para Amortização de Déficit Atuarial do RPPS (II)1	0,00	0,00
Demais Receitas Correntes	0,00	0,00
RECEITAS DE CAPITAL (III)	0,00	0,00
Alienação de Bens, Direitos e Ativos	0,00	0,00
Amortização de Empréstimos	0,00	0,00
Outras Receitas de Capital	0,00	0,00
TOTAL DAS RECEITAS DO FUNDO EM CAPITALIZAÇÃO - (IV) = (I + III - II)	0,00	0,00

DESPESAS PREVIDENCIÁRIAS - RPPS (FUNDO EM CAPITALIZAÇÃO)	DOTAÇÃO ATUALIZADA (c)	DESPESAS EMPENHADAS Até o Bimestre (d)	DESPESAS LIQUIDADAS Até o Bimestre (e)	DESPESAS PAGAS Até o Bimestre (f)	INSCRITAS EM RESTOS A PAGAR NÃO PROCESSADOS No Exercício (g)
Benefícios	0,00	0,00	0,00	0,00	0,00
Aposentadorias	0,00	0,00	0,00	0,00	0,00
Pensões por Morte	0,00	0,00	0,00	0,00	0,00
Outras Despesas Previdenciárias	0,00	0,00	0,00	0,00	0,00
Compensação Financeira entre os regimes	0,00	0,00	0,00	0,00	0,00
Demais Despesas Previdenciárias	0,00	0,00	0,00	0,00	0,00
TOTAL DAS DESPESAS DO FUNDO EM CAPITALIZAÇÃO (V)	0,00	0,00	0,00	0,00	0,00
RESULTADO PREVIDENCIÁRIO - FUNDO EM CAPITALIZAÇÃO (VI) = (IV - V)2	0,00	0,00	0,00	0,00	

RECURSOS RPPS ARRECADADOS EM EXERCÍCIOS ANTERIORES	PREVISÃO ORÇAMENTÁRIA
VALOR	0.0

RESERVA ORÇAMENTÁRIA DO RPPS	PREVISÃO ORÇAMENTÁRIA
VALOR	0.0

APORTES DE RECURSOS PARA O FUNDO EM CAPITALIZAÇÃO DO RPPS	APORTES REALIZADOS
Plano de Amortização - Contribuição Patronal Suplementar	0.0
Plano de Amortização - Aporte Periódico de Valores Predefinidos	0.0
Outros Aportes para o RPPS	0.0
Recursos para Cobertura de Déficit Financeiro	0.0

BENS E DIREITOS DO RPPS (FUNDO EM CAPITALIZAÇÃO)	SALDO ATUAL
Caixa e Equivalentes de Caixa	0.0
Investimentos e Aplicações	0.0
Outros Bens e Direitos	0.0



ESTADO DA BAHIA

MUNICÍPIO DE BOTUPORA

DEMONSTRATIVO DAS RECEITAS E DESPESAS PREVIDENCIÁRIAS E DAS RECEITAS E DESPESAS ASSOCIADAS ÀS PENSÕES E

ORÇAMENTO DA SEGURIDADE SOCIAL

JANEIRO/2023 A FEVEREIRO/2023

RREO - Anexo 4 (LRF, Art. 53, inciso II)

R\$ 1,00

REGIME PRÓPRIO DE PREVIDÊNCIA DOS SERVIDORES - RPPS

FUNDO EM REPARTIÇÃO (PLANO FINANCEIRO)

RECEITAS PREVIDENCIÁRIAS - RPPS (FUNDO EM REPARTIÇÃO)	PREVISÃO ATUALIZADA (a)	RECEITAS REALIZADAS Até o Bimestre (b)
RECEITAS CORRENTES (VII)	0,00	0,00
Receita de Contribuições dos Segurados	0,00	0,00
Ativo	0,00	0,00
Inativo	0,00	0,00
Pensionista	0,00	0,00
Receita de Contribuições Patronais	0,00	0,00
Ativo	0,00	0,00
Inativo	0,00	0,00
Pensionista	0,00	0,00
Receita Patrimonial	0,00	0,00
Receitas Imobiliárias	0,00	0,00
Receitas de Valores Mobiliários	0,00	0,00
Outras Receitas Patrimoniais	0,00	0,00
Receita de Serviços	0,00	0,00
Outras Receitas Correntes	0,00	0,00
Compensação Financeira entre os regimes	0,00	0,00
Demais Receitas Correntes	0,00	0,00
RECEITAS DE CAPITAL (VIII)	0,00	0,00
Alienação de Bens, Direitos e Ativos	0,00	0,00
Amortização de Empréstimos	0,00	0,00
Outras Receitas de Capital	0,00	0,00
TOTAL DAS RECEITAS DO FUNDO EM REPARTIÇÃO (IX) = (VII + VIII)	0,00	0,00

DESPESAS PREVIDENCIÁRIAS - RPPS (FUNDO EM CAPITALIZAÇÃO)	DOTAÇÃO ATUALIZADA (c)	DESPESAS EMPENHADAS Até o Bimestre (d)	DESPESAS LIQUIDADAS Até o Bimestre (e)	DESPESAS PAGAS Até o Bimestre (f)	INSCRITAS EM RESTOS A PAGAR NÃO PROCESSADOS No Exercício (g)
Benefícios	0,00	0,00	0,00	0,00	0,00
Aposentadorias	0,00	0,00	0,00	0,00	0,00
Pensões por Morte	0,00	0,00	0,00	0,00	0,00
Outras Despesas Previdenciárias	0,00	0,00	0,00	0,00	0,00
Compensação Financeira entre os regimes	0,00	0,00	0,00	0,00	0,00
Demais Despesas Previdenciárias	0,00	0,00	0,00	0,00	0,00
TOTAL DAS DESPESAS DO FUNDO EM REPARTIÇÃO (X)	0,00	0,00	0,00	0,00	0,00
RESULTADO PREVIDENCIÁRIO - FUNDO EM REPARTIÇÃO (XI) = (IX - X)2	0,00	0,00	0,00	0,00	0,00

APORTES DE RECURSOS PARA O FUNDO EM CAPITALIZAÇÃO DO RPPS	APORTES REALIZADOS
Recursos para Cobertura de Insuficiências Financeiras	0,0
Recursos para Formação de Reserva	0,0
BENS E DIREITOS DO RPPS (FUNDO EM REPARTIÇÃO)	SALDO ATUAL
Caixa e Equivalentes de Caixa	0,0
Investimentos e Aplicações	0,0
Outros Bens e Direitos	0,0



ESTADO DA BAHIA

MUNICÍPIO DE BOTUPORA

DEMONSTRATIVO DAS RECEITAS E DESPESAS PREVIDENCIÁRIAS E DAS RECEITAS E DESPESAS ASSOCIADAS ÀS PENSÕES E

ORÇAMENTO DA SEGURIDADE SOCIAL

RELATÓRIO RESUMIDO DA EXECUÇÃO ORÇAMENTÁRIA - RREO : 2023

JANEIRO/2023 A FEVEREIRO/2023

RREO - Anexo 4 (LRF, Art. 53, inciso II)

R\$ 1,00

REGIME PRÓPRIO DE PREVIDÊNCIA DOS SERVIDORES - RPPS

ADMINISTRAÇÃO DO REGIME PRÓPRIO DE PREVIDÊNCIA DOS SERVIDORES - RPPS

RECEITAS DA ADMINISTRAÇÃO - RPPS	PREVISÃO ATUALIZADA (a)	RECEITAS REALIZADAS Até o Bimestre (b)
Receitas Correntes	0,00	0,00
TOTAL DAS RECEITAS DA ADMINISTRAÇÃO RPPS (XII)	0,00	0,00

DESPESAS DA ADMINISTRAÇÃO - RPPS	DOTAÇÃO ATUALIZADA (c)	DESPESAS EMPENHADAS Até o Bimestre (d)	DESPESAS LIQUIDADAS Até o Bimestre (e)	DESPESAS PAGAS Até o Bimestre (f)	INSCRITAS EM RESTOS A PAGAR NÃO PROCESSADOS No Exercício (g)
Despesas Correntes (XIII)	0,00	0,00	0,00	0,00	0,00
Pessoal e Encargos Sociais	0,00	0,00	0,00	0,00	0,00
Demais Despesas Correntes	0,00	0,00	0,00	0,00	0,00
Despesas de Capital (XIV)	0,00	0,00	0,00	0,00	0,00
TOTAL DAS DESPESAS DA ADMINISTRAÇÃO RPPS (XV) = (XIII + XIV)	0,00	0,00	0,00	0,00	0,00
RESULTADO DA ADMINISTRAÇÃO RPPS (XVI) = (XII - XV)2	0,00	0,00	0,00	0,00	0,00

BENS E DIREITOS - ADMINISTRAÇÃO DO RPPS	SALDO ATUAL
Caixa e Equivalentes de Caixa	0,00
Investimentos e Aplicações	0,00
Outros Bens e Direitos	0,00

BENEFÍCIOS PREVIDENCIÁRIOS MANTIDOS PELO TESOIRO

RECEITAS PREVIDENCIÁRIAS (BENEFÍCIOS MANTIDOS PELO TESOIRO)	PREVISÃO ATUALIZADA (a)	RECEITAS REALIZADAS Até o Bimestre (b)
Contribuições dos Servidores	0,00	0,00
Demais Receitas Previdenciárias	0,00	0,00
TOTAL DAS RECEITAS (BENEFÍCIOS MANTIDOS PELO TESOIRO) (XVII)	0,00	0,00

DESPESAS PREVIDENCIÁRIAS (BENEFÍCIOS MANTIDOS PELO TESOIRO)	DOTAÇÃO ATUALIZADA (c)	DESPESAS EMPENHADAS Até o Bimestre (d)	DESPESAS LIQUIDADAS Até o Bimestre (e)	DESPESAS PAGAS Até o Bimestre (f)	INSCRITAS EM RESTOS A PAGAR NÃO PROCESSADOS No Exercício (g)
Aposentadorias	0,00	0,00	0,00	0,00	0,00
Pensões	0,00	0,00	0,00	0,00	0,00
Outras Despesas Previdenciárias	0,00	0,00	0,00	0,00	0,00
TOTAL DAS DESPESAS (BENEFÍCIOS MANTIDOS PELO TESOIRO) (XVIII)	0,00	0,00	0,00	0,00	0,00
RESULTADO DOS BENEFÍCIOS MANTIDOS PELO TESOIRO (XIX) = (XVII - XVIII)2	0,00	0,00	0,00	0,00	0,00



ESTADO DA BAHIA

MUNICÍPIO DE BOTUPORA

ORÇAMENTOS FISCAL E DA SEGURIDADE SOCIAL

RELATÓRIO RESUMIDO DA EXECUÇÃO ORÇAMENTÁRIA - RREO : 2023

DEMONSTRATIVO DOS RESULTADOS PRIMÁRIO E NOMINAL

JANEIRO/2023 A FEVEREIRO/2023 (BIMESTRAL)

RREO – ANEXO 6 (LRF, art 53, inciso III)

R\$ 1,00

ACIMA DA LINHA

RECEITAS PRIMÁRIAS	PREVISÃO ATUALIZADA	Até o Bimestre / 2023
		RECEITAS REALIZADAS (a)
RECEITAS CORRENTES (I)	46.422.860,19	8.419.587,83
Impostos, Taxas e Contribuições de Melhoria	1.378.374,86	250.842,61
IPTU	75.325,97	2.469,71
ISS	316.020,74	116.625,23
ITBI	7.579,20	0,00
IRRF	859.083,76	116.018,32
Outros Impostos, Taxas e Contribuições de Melhoria	120.365,19	15.729,35
Contribuições	2.000,00	0,00
Receita Patrimonial	459.406,10	50.677,94
Aplicações Financeiras (II)	0,00	0,00
Outras Receitas Patrimoniais	459.406,10	50.677,94
Transferências Correntes	44.561.977,04	8.118.067,28
Cota-Parte do FPM	0,00	0,00
Cota-Parte do ICMS	0,00	0,00
Cota-Parte do IPVA	0,00	0,00
Cota-Parte do ITR	0,00	0,00
Transferências da LC 87/1996	0,00	0,00
Transferências da LC 61/1989	0,00	0,00
Transferências do FUNDEB	0,00	0,00
Outras Transferências Correntes	44.561.977,04	8.118.067,28
Demais Receitas Correntes	21.102,19	0,00
Outras Receitas Financeiras (III)	0,00	0,00
Receitas Correntes Restantes	21.102,19	0,00
RECEITAS PRIMÁRIAS CORRENTES (IV) = (I - II - III)	46.422.860,19	8.419.587,83
RECEITAS DE CAPITAL (V)	17.000,00	0,00
Operações de Crédito (VI)	3.000,00	0,00
Amortização de Empréstimos (VII)	0,00	0,00
Alienação de Bens	2.000,00	0,00
Receitas de Alienação de Investimentos Temporários (VIII)	0,00	0,00
Receitas de Alienação de Investimentos Permanentes (IX)	0,00	0,00
Outras Alienações de Bens	2.000,00	0,00
Transferências de Capital	12.000,00	0,00
Convênios	0,00	0,00
Outras Transferências de Capital	12.000,00	0,00
Outras Receitas de Capital	0,00	0,00
Outras Receitas de Capital Não Primárias (X)	0,00	0,00
Outras Receitas de Capital Primárias	0,00	0,00
RECEITAS PRIMÁRIAS DE CAPITAL (XI) = (V - VI - VII - VIII - IX - X)	14.000,00	0,00
RECEITA PRIMÁRIA TOTAL (XII) = (IV + XI)	46.436.860,19	8.419.587,83



ESTADO DA BAHIA

MUNICÍPIO DE BOTUPORA

ORÇAMENTOS FISCAL E DA SEGURIDADE SOCIAL

RELATÓRIO RESUMIDO DA EXECUÇÃO ORÇAMENTÁRIA - RREO : 2023

DEMONSTRATIVO DOS RESULTADOS PRIMÁRIO E NOMINAL

JANEIRO/2023 A FEVEREIRO/2023 (BIMESTRAL)

RREO – ANEXO 6 (LRF, art 53, inciso III)

R\$ 1,00

DESPESAS PRIMÁRIAS	DOTAÇÃO ATUALIZADA	Até o Bimestre / 2023					
		DESPESAS EMPENHADAS	DESPESAS LIQUIDADAS	DESPESAS PAGAS (a)	RESTOS A PAGAR PROCESSADOS PAGOS (b)	RESTOS A PAGAR NÃO PROCESSADOS	
						LIQUIDADOS	PAGOS (c)
DESPESAS CORRENTES (XIII)	43.473.130,89	25.877.524,57	6.571.996,53	6.134.579,08	93.486,83	0,00	0,00
Pessoal e Encargos Sociais	20.677.461,66	14.103.049,57	3.627.692,97	3.627.692,97	1.300,00	0,00	0,00
Juros e Encargos da Dívida (XIV)	0,00	0,00	0,00	0,00	0,00	0,00	0,00
Outras Despesas Correntes	22.795.669,23	11.774.475,00	2.944.303,56	2.506.886,11	92.186,83	0,00	0,00
Transferências Constitucionais e Legais	0,00	0,00	0,00	0,00	0,00	0,00	0,00
Demais Despesas Correntes	0,00	0,00	0,00	0,00	0,00	0,00	0,00
DESPESAS PRIMÁRIAS CORRENTES (XV) = (XIII - XIV)	43.473.130,89	25.877.524,57	6.571.996,53	6.134.579,08	93.486,83	0,00	0,00
DESPESAS DE CAPITAL (XVI)	2.965.729,30	1.133.000,66	432.313,53	432.313,53	530.396,64	0,00	0,00
Investimentos	1.873.158,71	650.996,35	305.434,28	305.434,28	530.396,64	0,00	0,00
Inversões Financeiras	34.640,56	0,00	0,00	0,00	0,00	0,00	0,00
Concessão de Empréstimos e Financiamentos (XVII)	0,00	0,00	0,00	0,00	0,00	0,00	0,00
Aquisição de Título de Capital já Integralizado (XVIII)	0,00	0,00	0,00	0,00	0,00	0,00	0,00
Aquisição de Título de Crédito (XIX)	0,00	0,00	0,00	0,00	0,00	0,00	0,00
Demais Inversões Financeiras	34.640,56	0,00	0,00	0,00	0,00	0,00	0,00
Amortização da Dívida (XX)	1.057.930,03	482.004,31	126.879,25	126.879,25	0,00	0,00	0,00
DESPESAS PRIMÁRIAS DE CAPITAL (XXI) = (XVI - XVII - XVIII - XIX - XX)	1.907.799,27	650.996,35	305.434,28	305.434,28	530.396,64	0,00	0,00
RESERVA DE CONTINGÊNCIA (XXII)	1.000,00	0,00	0,00	0,00	0,00	0,00	0,00
DESPESA PRIMÁRIA TOTAL (XXIII) = (XV + XXI + XXII)	45.381.930,16	26.528.520,92	6.877.430,81	6.440.013,36	623.883,47	0,00	0,00

RESULTADO PRIMÁRIO - Acima da Linha (XXIV) = [XIIa - (XXIIIa + XXIIIb + XXIIIc)] **1.355.691,00**

META FISCAL PARA O RESULTADO PRIMÁRIO

VALOR CORRENTE

Meta fixada no Anexo de Metas Fiscais da LDO para o exercício de referência

0,00

JUROS NOMINAIS

Até o Bimestre / 2023

VALOR INCORRIDO

JUROS E ENCARGOS ATIVOS (XXV)

0,00

JUROS E ENCARGOS PASSIVOS (XXVI)

0,00

RESULTADO NOMINAL - Acima da Linha (XXVII) = XXIV + (XXV - XXVI)

1.355.691,00

VALOR CORRENTE

Meta fixada no Anexo de Metas Fiscais da LDO para o exercício de referência

0,00



ESTADO DA BAHIA

MUNICÍPIO DE BOTUPORA

ORÇAMENTOS FISCAL E DA SEGURIDADE SOCIAL

RELATÓRIO RESUMIDO DA EXECUÇÃO ORÇAMENTÁRIA - RREO : 2023

DEMONSTRATIVO DOS RESULTADOS PRIMÁRIO E NOMINAL

JANEIRO/2023 A FEVEREIRO/2023 (BIMESTRAL)

RREO – ANEXO 6 (LRF, art 53, inciso III)

R\$ 1,00

ABAIXO DA LINHA

CÁLCULO DO RESULTADO NOMINAL	SALDO	
	Em 31/Dez/2022 (a)	Até o Bimestre / 2023 (b)
DÍVIDA CONSOLIDADA (XXVIII)	10.308.400,10	10.308.400,10
DEDUÇÕES (XXIX)	1.554.832,34	3.945.525,19
Disponibilidade de Caixa	-555.820,53	1.294.020,16
Disponibilidade de Caixa Bruta	2.419.414,90	3.945.171,19
(-) Restos a Pagar Processados (XXX)	2.210.972,85	1.587.089,38
(-) Depósitos Restituíveis e Valores Vinculados	764.262,58	1.064.061,65
Demais Haveres Financeiros	354,00	354,00
DÍVIDA CONSOLIDADA LÍQUIDA (XXXI) = (XXVIII - XXIX)	15.176.449,08	6.362.874,91
RESULTADO NOMINAL - Abaixo da Linha (XXXII) = (XXXIa - XXXIb)		8.813.574,17
AJUSTE METODOLÓGICO		Até o Bimestre / 2023
VARIAÇÃO SALDO RPP = (XXXIII) = (XXXa - XXXb)		0,00
RECEITA DE ALIENAÇÃO DE INVESTIMENTOS PERMANENTES (IX)		0,00
PASSIVOS RECONHECIDOS NA DC (XXXIV)		0,00
VARIAÇÃO CAMBIAL (XXXV)		0,00
PAGAMENTO DE PRECATÓRIOS INTEGRANTES DA DC (XXXVI)		0,00
AJUSTES RELATIVOS AO RPPS (XXXVII)		0,00
OUTROS AJUSTES (XXXVIII)		0,00
		0,00
RESULTADO PRIMÁRIO - Abaixo da Linha (XL) = XXXIX - (XXV - XXVI)		0,00
INFORMAÇÕES ADICIONAIS		PREVISÃO ORÇAMENTÁRIA
SALDO DE EXERCÍCIOS ANTERIORES		0,00
Recursos Arrecadados em Exercícios Anteriores - RPPS		0,00
		0,00
RESERVA ORÇAMENTÁRIA DO RPPS		0,00



ESTADO DA BAHIA

MUNICÍPIO DE BOTUPORA

ORÇAMENTOS FISCAL E DA SEGURIDADE SOCIAL


RREO – ANEXO 6 (LRF, art 53, inciso III)

RELATÓRIO RESUMIDO DA EXECUÇÃO ORÇAMENTÁRIA - RREO : 2023

DEMONSTRATIVO DOS RESULTADOS PRIMÁRIO E NOMINAL

JANEIRO/2023 A FEVEREIRO/2023 (BIMESTRAL)

R\$ 1,00


EDIMILSON ANTONIO SARAIVA
Vinicius Magalhães Bomfim



ESTADO DA BAHIA

MUNICÍPIO DE BOTUPORA

ORÇAMENTOS FISCAL E DA SEGURIDADE SOCIAL

RELATÓRIO RESUMIDO DA EXECUÇÃO ORÇAMENTÁRIA - RREO : 2023

DEMONSTRATIVO DOS RESTOS A PAGAR POR PODER E ÓRGÃO

JANEIRO/2023 A FEVEREIRO/2023

RREO - ANEXO 7 (LRF, art. 53, inciso V)

R\$ 1,00

PODER / ORGÃO	RESTOS A PAGAR PROCESSADOS E NÃO PROCESSADOS LIQUIDADOS EM EXERCÍCIOS ANTERIORES					RESTOS A PAGAR NÃO PROCESSADOS						Saldo Total L = (e + k)
	Inscritos		Pagos (c)	Cancelados (d)	Saldo e = (a + b) - (c + d)	Inscritos		Liquidados (h)	Pagos (i)	Cancelados (j)	Saldo k = (f + g) - (i + j)	
	Em Exercícios Anteriores (a)	Em 31 de dezembro de 2022(b)				Em Exercícios Anteriores (f)	Em 31 de dezembro de 2022(g)					
RESTOS A PAGAR (EXCETO INTRA-ORÇAMENTÁRIOS) (I)	2.554.678,33	864.936,56	623.883,47	0,00	2.795.731,42	349.960,76	0,00	0,00	0,00	0,00	349.960,76	3.145.692,18
PODER EXECUTIVO	2.554.678,33	864.936,56	623.883,47	0,00	2.795.731,42	349.960,76	0,00	0,00	0,00	0,00	349.960,76	3.145.692,18
PODER LEGISLATIVO	0,00	0,00	0,00	0,00	0,00	0,00	0,00	0,00	0,00	0,00	0,00	0,00
PODER JUDICIÁRIO	0,00	0,00	0,00	0,00	0,00	0,00	0,00	0,00	0,00	0,00	0,00	0,00
MINISTÉRIO PÚBLICO	0,00	0,00	0,00	0,00	0,00	0,00	0,00	0,00	0,00	0,00	0,00	0,00
DEFENSORIA PÚBLICA	0,00	0,00	0,00	0,00	0,00	0,00	0,00	0,00	0,00	0,00	0,00	0,00
RESTOS A PAGAR (INTRA-ORÇAMENTÁRIOS) (II)	0,00	0,00	0,00	0,00	0,00	0,00	0,00	0,00	0,00	0,00	0,00	0,00
TOTAL (III) = (I + II)	2.554.678,33	864.936,56	623.883,47	0,00	2.795.731,42	349.960,76	0,00	0,00	0,00	0,00	349.960,76	3.145.692,18

EDIMILSON ANTONIO SARAIVA

Vinicius Magalhães Bomfim



ESTADO DA BAHIA

MUNICÍPIO DE BOTUPORÁ

ORÇAMENTOS FISCAL E DA SEGURIDADE SOCIAL

RELATÓRIO RESUMIDO DA EXECUÇÃO ORÇAMENTÁRIA - RREO : 2023

Demonstrativo das Receitas e Despesas com Manutenção e Desenvolvimento do Ensino - MDE

JANEIRO/2023 A FEVEREIRO/2023

RREO - ANEXO 8 (LDB, art. 72)

R\$1,00

RECEITA RESULTANTE DE IMPOSTOS (Arts. 212 e 212-A da Constituição Federal)

RECEITA RESULTANTE DE IMPOSTOS	PREVISÃO ATUALIZADA (a)	RECEITAS REALIZADAS Até o Bimestre (b)
1 - RECEITA DE IMPOSTOS	1.258.009,67	235.113,26
1.1 - Receita Resultante do Imposto sobre a Propriedade Predial e Territorial Urbana – IPTU	75.325,97	2.469,71
1.2 - Receita Resultante do Imposto sobre Transmissão Inter Vivos – ITBI	7.579,20	0,00
1.3 - Receita Resultante do Imposto sobre Serviços de Qualquer Natureza – ISS	316.020,74	116.625,23
1.4 - Receita Resultante do Imposto de Renda Retido na Fonte – IRRF	859.083,76	116.018,32
2 - RECEITA DE TRANSFERÊNCIAS CONSTITUCIONAIS E LEGAIS	19.858.575,06	4.793.613,65
2.1 - Cota-Parte FPM	16.869.112,64	4.199.852,17
2.1.1 - Parcela referente à CF, art. 159, I, alínea b	16.869.112,64	4.199.852,17
2.1.2 - Parcela referente à CF, art. 159, I, alíneas d e e	0,00	0,00
2.2 - Cota-Parte ICMS	2.640.782,12	451.175,65
2.3 - Cota-Parte IPI-Exportação	19.304,96	2.906,25
2.4 - Cota-Parte ITR	659,80	81,96
2.5 - Cota-Parte IPVA	311.852,94	136.830,90
2.6 - Cota-Parte IOF-Ouro	0,00	0,00
2.7 - Outras Transferências ou Compensações Financeiras Provenientes de Impostos e Transferências Constitucionais	16.862,60	2.766,72
3 - TOTAL DA RECEITA RESULTANTE DE IMPOSTOS (1 + 2)	21.116.584,73	5.028.726,91
4 - TOTAL DESTINADO AO FUNDEB - equivalente a 20% DE ((2.1.1) + (2.2) + (2.3) + (2.4) + (2.5))	3.968.342,49	958.169,39
5 - VALOR MÍNIMO A SER APLICADO ALÉM DO VALOR DESTINADO AO FUNDEB - 5% DE ((2.1.1) + (2.2) + (2.3) + (2.4) + (2.5)) + 25% DE ((1.1) + (1.2) + (1.3) + (1.4) + (2.1.2) + (2.6) + (2.7))	1.310.803,69	299.012,34

FUNDEB

RECEITAS RECEBIDAS DO FUNDEB NO EXERCÍCIO	PREVISÃO ATUALIZADA (a)	RECEITAS REALIZADAS Até o Bimestre (b)
6 - RECEITAS RECEBIDAS DO FUNDEB	6.674.510,39	1.646.592,72
6.1 - FUNDEB - Impostos e Transferências de Impostos	6.674.510,39	1.646.592,72
6.1.1 - Principal	6.669.510,39	1.634.156,08
6.1.2 - Rendimentos de Aplicação Financeira	5.000,00	12.436,64
6.1.3 - Ressarcimento de recursos do Fundeb	0,00	0,00
6.2 - FUNDEB - Complementação da União - VAAF	0,00	0,00
6.2.1 - Principal	0,00	0,00
6.2.2 - Rendimentos de Aplicação Financeira	0,00	0,00
6.2.3 - Ressarcimento de recursos do Fundeb	0,00	0,00
6.3 - FUNDEB - Complementação da União - VAAAT	0,00	0,00
6.3.1 - Principal	0,00	0,00
6.3.2 - Rendimentos de Aplicação Financeira	0,00	0,00
6.3.3 - Ressarcimento de recursos do Fundeb	0,00	0,00
6.4 - FUNDEB - Complementação da União - VAAR	0,00	0,00
6.4.1 - Principal	0,00	0,00
6.4.2 - Rendimentos de Aplicação Financeira	0,00	0,00
6.4.3 - Ressarcimento de recursos do Fundeb	0,00	0,00
7 - RESULTADO LÍQUIDO DAS TRANSFERÊNCIAS DO FUNDEB (6.1.1 – 4)	2.701.167,90	675.986,69

RECURSOS RECEBIDOS EM EXERCÍCIOS ANTERIORES E NÃO UTILIZADOS (SUPERÁVIT)

	Valor
8 - TOTAL DOS RECURSOS DE SUPERÁVIT	141.464,84
8.1 - SUPERÁVIT DO EXERCÍCIO IMEDIATAMENTE ANTERIOR	141.464,84
8.2 - SUPERÁVIT RESIDUAL DE OUTROS EXERCÍCIOS	0,00
9 - TOTAL DOS RECURSOS DO FUNDEB DISPONÍVEIS PARA UTILIZAÇÃO (6 + 8)	1.788.057,56

DESPESAS COM RECURSOS DO FUNDEB

(Por Subfunção)	DOTAÇÃO ATUALIZADA (c)	DESPESAS EMPENHADAS Até o Bimestre (d)	DESPESAS LIQUIDADAS Até o Bimestre (e)	DESPESAS PAGAS Até o Bimestre (f)	INSCRITAS RESTOS A PAGAR NÃO PROCESSADOS (g)
10 - TOTAL DAS DESPESAS COM RECURSOS DO FUNDEB	12.159.200,60	7.962.569,15	2.096.121,35	2.090.136,03	0,00
10.1 - PROFISSIONAIS DA EDUCAÇÃO BÁSICA	8.824.351,29	6.570.735,75	1.714.442,75	1.714.442,75	0,00
10.1.1 - Educação Infantil	0,00	0,00	0,00	0,00	0,00
10.1.2 - Ensino Fundamental	8.824.351,29	6.570.735,75	1.714.442,75	1.714.442,75	0,00
10.1.3 - Educação de Jovens e Adultos	0,00	0,00	0,00	0,00	0,00
10.1.4 - Educação Especial	0,00	0,00	0,00	0,00	0,00
10.1.5 - Administração Geral	0,00	0,00	0,00	0,00	0,00
10.2 - OUTRAS DESPESAS	3.334.849,31	1.391.833,40	381.678,60	375.693,28	0,00
10.2.1 - Educação Infantil	10.500,00	0,00	0,00	0,00	0,00
10.2.2 - Ensino Fundamental	3.324.349,31	1.391.833,40	381.678,60	375.693,28	0,00
10.2.3 - Educação de Jovens e Adultos	0,00	0,00	0,00	0,00	0,00
10.2.4 - Educação Especial	0,00	0,00	0,00	0,00	0,00
10.2.5 - Administração Geral	0,00	0,00	0,00	0,00	0,00
10.2.6 - Transporte (Escolar)	0,00	0,00	0,00	0,00	0,00
10.2.7 - Outras	0,00	0,00	0,00	0,00	0,00



ESTADO DA BAHIA

MUNICÍPIO DE BOTUPORA

ORÇAMENTOS FISCAL E DA SEGURIDADE SOCIAL

RELATÓRIO RESUMIDO DA EXECUÇÃO ORÇAMENTÁRIA - RREO : 2023

Demonstrativo das Receitas e Despesas com Manutenção e Desenvolvimento do Ensino - MDE

JANEIRO/2023 A FEVEREIRO/2023

RREO - ANEXO 8 (LDB, art. 72)

R\$1,00

INDICADORES DO FUNDEB

DESPESAS CUSTEADAS COM RECEITAS DO FUNDEB RECEBIDAS NO EXERCÍCIO	DESPESAS EMPENHADAS	DESPESAS LIQUIDADAS	DESPESAS PAGAS	INSCRITAS EM RESTOS A PAGAR NÃO PROCESSADOS	INSCRITAS EM RESTOS A PAGAR NÃO PROCESSADOS (SEM DISPONIBILIDADE DE CAIXA)	DESPESAS EMPENHADAS EM VALOR SUPERIOR AO TOTAL DAS RECEITAS RECEBIDAS NO EXERCÍCIO
	Até o Bimestre (d)	Até o Bimestre (e)	Até o Bimestre (f)	Até o Bimestre (g)	(h)	(i)
11 - TOTAL DAS DESPESAS CUSTEADAS COM RECURSOS DO FUNDEB RECEBIDAS NO EXERCÍCIO	7.962.569,15	2.096.121,35	2.090.136,03	0,00	0,00	0,00
11.1 - Total das Despesas custeadas com FUNDEB - Impostos e Transferências de Impostos	7.962.569,15	2.096.121,35	2.090.136,03	0,00	0,00	0,00
11.2 - Total das Despesas custeadas com FUNDEB - Complementação da União - VAAF	0,00	0,00	0,00	0,00	0,00	0,00
11.3 - Total das Despesas custeadas com FUNDEB - Complementação da União - VAAT	0,00	0,00	0,00	0,00	0,00	0,00
11.4 - Total das Despesas custeadas com FUNDEB - Complementação da União - VAAR	0,00	0,00	0,00	0,00	0,00	0,00
12 - TOTAL DAS DESPESAS DO FUNDEB COM PROFISSIONAIS DA EDUCAÇÃO BÁSICA	6.570.735,75	1.714.442,75	1.714.442,75	0,00	0,00	0,00
13 - TOTAL DAS DESPESAS CUSTEADAS COM FUNDEB - COMPLEMENTAÇÃO DA UNIÃO - VAAT APLICADAS NA EDUCAÇÃO INFANTIL	0,00	0,00	0,00	0,00	0,00	0,00
14 - TOTAL DAS DESPESAS CUSTEADAS COM FUNDEB - COMPLEMENTAÇÃO DA UNIÃO - VAAT APLICADAS EM DESPESA DE CAPITAL	0,00	0,00	0,00	0,00	0,00	0,00

INDICADORES - Art. 212-A, inciso XI e § 3o - Constituição Federal	VALOR EXIGIDO	VALOR APLICADO	VALOR CONSIDERADO APOS DEDUÇÕES	% APLICADO
	(j)	(k)	(l)	(m)
15 - MÍNIMO DE 70% DO FUNDEB NA REMUNERAÇÃO DOS PROFISSIONAIS DA EDUCAÇÃO BÁSICA	1.152.614,90	1.714.442,75	1.714.442,75	104,12
16 - PERCENTUAL DE 50% DA COMPLEMENTAÇÃO DA UNIÃO AO FUNDEB - VAAT NA EDUCAÇÃO INFANTIL	0,00	0,00	0,00	NaN
17 - MÍNIMO DE 15% DA COMPLEMENTAÇÃO DA UNIÃO AO FUNDEB - VAAT EM DESPESAS DE CAPITAL	0,00	0,00	0,00	NaN

INDICADOR - Art.25, § 3º - Lei nº 14.113, de 2020 - (Máximo de 10% de Superávit)	VALOR MÁXIMO PERMITIDO	VALOR NÃO APLICADO	VALOR NÃO APLICADO APOS AJUSTE	VALOR NÃO APLICADO EXCEDENTE AO MÁXIMO PERMITIDO	% NÃO APLICADO
	(n)	(o)	(p)	(q)	(r)
18 - TOTAL DA RECEITA RECEBIDA E NÃO APLICADA NO EXERCÍCIO	164.659,27	-449.528,63	0,00	-164.659,27	0,00

INDICADOR - Art.25, § 3º - Lei nº 14.113, de 2020 - (Aplicação do Superávit de Exercício Anterior)	VALOR DE SUPERÁVIT PERMITIDO NO EXERCÍCIO ANTERIOR	VALOR NÃO APLICADO NO EXERCÍCIO ANTERIOR	VALOR DE SUPERÁVIT APLICADO ATÉ O PRIMEIRO QUADRIMESTRE	VALOR APLICADO APOS O PRIMEIRO QUADRIMESTRE	VALOR TOTAL DE SUPERÁVIT NÃO APLICADO ATÉ O FINAL DO EXERCÍCIO	VALOR DE SUPERÁVIT PERMITIDO NO EXERCÍCIO ANTERIOR NÃO APLICADO NO EXERCÍCIO ATUAL
	(s)	(t)	(u)	(v)	(w)	(x)
19 - TOTAL DAS DESPESAS CUSTEADAS COM SUPERÁVIT DO FUNDEB	0,00	0,00	0,00	0,00	0,00	0,00
19.1 - Total das Despesas custeadas com FUNDEB - Impostos e Transferências de Impostos	0,00	0,00	0,00	0,00	0,00	0,00
19.2 - Total das Despesas custeadas com FUNDEB - Complementação da União (VAAF + VAAT + VAAR)	0,00	0,00	0,00	0,00	0,00	0,00



ESTADO DA BAHIA

MUNICÍPIO DE BOTUPORA

RELATÓRIO RESUMIDO DA EXECUÇÃO ORÇAMENTÁRIA - RREO : 2023

Demonstrativo das Receitas e Despesas com Manutenção e Desenvolvimento do Ensino - MDE

ORÇAMENTOS FISCAL E DA SEGURIDADE SOCIAL

JANEIRO/2023 A FEVEREIRO/2023

RREO - ANEXO 8 (LDB, art. 72)

R\$1,00

DESPESAS COM MANUTENÇÃO E DESENVOLVIMENTO DO ENSINO – MDE - CUSTEADAS COM RECEITA DE IMPOSTOS (EXCETO FUNDEB)

DESPESAS COM AÇÕES TÍPICAS DE MDE - RECEITAS DE IMPOSTOS - EXCETO FUNDEB (Por Subfunção)	DOTAÇÃO ATUALIZADA (c)	DESPESAS EMPENHADAS Até o Bimestre (d)	DESPESAS LIQUIDADAS Até o Bimestre (e)	DESPESAS PAGAS Até o Bimestre (f)	INSCRITAS RESTOS A PAGAR NÃO PROCESSADOS (g)
20 - TOTAL DAS DESPESAS COM AÇÕES TÍPICAS DE MDE CUSTEADAS COM RECEITAS DE IMPOSTOS	2.117.915,98	893.921,13	253.129,37	251.576,94	0,00
20.1 - Educação Infantil	14.568,00	5.500,00	0,00	0,00	0,00
20.2 - Ensino Fundamental	2.103.347,98	888.421,13	253.129,37	251.576,94	0,00
20.3 - Educação de Jovens e Adultos	0,00	0,00	0,00	0,00	0,00
20.4 - Educação Especial	0,00	0,00	0,00	0,00	0,00
20.5 - Administração Geral	0,00	0,00	0,00	0,00	0,00
20.6 - Transporte (Escolar)	0,00	0,00	0,00	0,00	0,00
20.7 - Outras	0,00	0,00	0,00	0,00	0,00

DESPESAS COM MANUTENÇÃO E DESENVOLVIMENTO DO ENSINO – MDE - CUSTEADAS COM RECEITA DE IMPOSTOS E COM RECURSOS DO FUNDEB

DESPESAS COM AÇÕES TÍPICAS DE MDE - RECEITAS DE IMPOSTOS E RECURSOS DO FUNDEB (Por Área de Atuação)	DOTAÇÃO ATUALIZADA (c)	DESPESAS EMPENHADAS Até o Bimestre (d)	DESPESAS LIQUIDADAS Até o Bimestre (e)	DESPESAS PAGAS Até o Bimestre (f)	INSCRITAS RESTOS A PAGAR NÃO PROCESSADOS (g)
21 - TOTAL DAS DESPESAS COM AÇÕES TÍPICAS DE MDE CUSTEADAS COM RECEITAS DE IMPOSTOS E FUNDEB	14.277.116,58	8.856.490,28	2.349.250,72	2.341.712,97	0,00
21.1 - EDUCAÇÃO INFANTIL	25.068,00	5.500,00	0,00	0,00	0,00
21.1.1 - Creche	0,00	0,00	0,00	0,00	0,00
21.1.2 - Pré-escola	25.068,00	5.500,00	0,00	0,00	0,00
21.2 - ENSINO FUNDAMENTAL	14.252.048,58	8.850.990,28	2.349.250,72	2.341.712,97	0,00

APURAÇÃO DAS DESPESAS PARA FINS DE LIMITE MÍNIMO CONSTITUCIONAL

	VALOR
22 - TOTAL DAS DESPESAS DE MDE CUSTEADAS COM RECURSOS DE IMPOSTOS = L20(d ou e)	253.129,37
23 - TOTAL DAS RECEITAS TRANSFERIDAS AO FUNDEB = (L4)	958.169,39
24 - (-) RECEITAS DO FUNDEB NÃO UTILIZADAS NO EXERCÍCIO, EM VALOR SUPERIOR A 10% = L18(g)	-164.659,27
25 - (-) SUPERÁVIT PERMITIDO NO EXERCÍCIO IMEDIATAMENTE ANTERIOR NÃO APLICADO NO EXERCÍCIO ATUAL = L19.1(x)	0,00
26 - (-) RESTOS A PAGAR NÃO PROCESSADOS INSCRITOS NO EXERCÍCIO SEM DISPONIBILIDADE FINANCEIRA DE RECURSOS DE IMPOSTOS	0,00
27 - (-) CANCELAMENTO, NO EXERCÍCIO, DE RESTOS A PAGAR INSCRITOS COM DISPONIBILIDADE FINANCEIRA DE RECURSOS DE IMPOSTOS VINCULADOS AO ENSINO = (L30.1(af) + L30.2(af))	0,00
28 - TOTAL DAS DESPESAS PARA FINS DE LIMITE (22 + 23) - (24 + 25 + 26 + 27)	1.375.958,03

APURAÇÃO DO LIMITE MÍNIMO CONSTITUCIONAL

	VALOR EXIGIDO (z)	VALOR APLICADO (aa)	% APLICADO (ab)
29 - APLICAÇÃO EM MDE SOBRE A RECEITA RESULTANTE DE IMPOSTOS	1.257.181,73	1.375.958,03	27,36

RESTOS A PAGAR INSCRITOS EM EXERCÍCIOS ANTERIORES DE DESPESAS CONSIDERADAS PARA CUMPRIMENTO DO LIMITE

	SALDO INICIAL (ac)	RP LIQUIDADOS (ad)	RP PAGOS (ae)	RP CANCELADOS (af)	SALDO FINAL (ag)=(ac)-(ae)-(af)
30 - RESTOS A PAGAR DE DESPESAS COM MDE	0,00	0,00	0,00	0,00	0,00
30.1 - Executadas com Recursos de Impostos e Transferências de Impostos	0,00	0,00	0,00	0,00	0,00
30.2 - Executadas com Recursos do FUNDEB - Impostos	0,00	0,00	0,00	0,00	0,00
30.3 - Executadas com Recursos do FUNDEB - Complementação da União (VAAT + VAAF + VAAR)	0,00	0,00	0,00	0,00	0,00



ESTADO DA BAHIA

MUNICÍPIO DE BOTUPORA

RELATÓRIO RESUMIDO DA EXECUÇÃO ORÇAMENTÁRIA - RREO : 2023

Demonstrativo das Receitas e Despesas com Manutenção e Desenvolvimento do Ensino - MDE

ORÇAMENTOS FISCAL E DA SEGURIDADE SOCIAL

JANEIRO/2023 A FEVEREIRO/2023

RREO - ANEXO 8 (LDB, art. 72)

R\$1,00

OUTRAS INFORMAÇÕES PARA CONTROLE

RECEITAS ADICIONAIS PARA FINANCIAMENTO DO ENSINO	PREVISÃO RECEITAS (a)	REALIZADAS ATUALIZADA Até o Bimestre (b)
31 - TOTAL DAS RECEITAS ADICIONAIS PARA FINANCIAMENTO DO ENSINO	1.719.389,30	122.369,49
31.1 - RECEITA DE TRANSFERÊNCIAS DO FNDE (INCLUINDO RENDIMENTOS DE APLICAÇÃO FINANCEIRA)	654.467,02	85.975,43
31.1.1 - Salário-Educação	296.441,62	67.778,87
31.1.2 - PDDE	10.982,40	10.982,40
31.1.3 - PNAE	201.292,00	18.196,56
31.1.4 - PNATE	140.751,00	0,00
31.1.5 - Outras Transferências do FNDE	5.000,00	0,00
31.2 - RECEITA DE TRANSFERÊNCIAS DE CONVÊNIOS	1.063.922,28	36.394,06
31.3 - RECEITA DE ROYALTIES DESTINADOS À EDUCAÇÃO	0,00	0,00
31.4 - RECEITA DE OPERAÇÕES DE CRÉDITO VINCULADAS À EDUCAÇÃO	0,00	0,00
31.5 - OUTRAS RECEITAS PARA FINANCIAMENTO DO ENSINO	1.000,00	0,00

OUTRAS DESPESAS COM EDUCAÇÃO (Por Subfunção)	DOTAÇÃO ATUALIZADA (c)	DESPESAS EMPENHADAS Até o Bimestre (d)	DESPESAS LIQUIDADAS Até o Bimestre (e)	DESPESAS PAGAS Até o Bimestre (f)	INSCRITAS RESTOS A PAGAR NÃO PROCESSADOS (g)
32 - TOTAL DAS DESPESAS COM AÇÕES TÍPICAS DE MDE CUSTEADAS COM DEMAIS RECEITAS	916.442,47	596.000,00	56.439,75	41.060,55	0,00
32.1 - EDUCAÇÃO INFANTIL	183.923,28	138.000,00	50.613,70	41.060,55	0,00
32.2 - ENSINO FUNDAMENTAL	729.519,19	458.000,00	5.826,05	0,00	0,00
32.3 - ENSINO MÉDIO	3.000,00	0,00	0,00	0,00	0,00
32.4 - ENSINO SUPERIOR	0,00	0,00	0,00	0,00	0,00
32.5 - ENSINO PROFISSIONAL	0,00	0,00	0,00	0,00	0,00
32.6 - EDUCAÇÃO DE JOVENS E ADULTOS	0,00	0,00	0,00	0,00	0,00
32.7 - EDUCAÇÃO ESPECIAL	0,00	0,00	0,00	0,00	0,00
32.8 - OUTRAS	0,00	0,00	0,00	0,00	0,00

TOTAL GERAL DAS DESPESAS COM EDUCAÇÃO	DOTAÇÃO ATUALIZADA (c)	DESPESAS EMPENHADAS Até o Bimestre (d)	DESPESAS LIQUIDADAS Até o Bimestre (e)	DESPESAS PAGAS Até o Bimestre (f)	INSCRITAS RESTOS A PAGAR NÃO PROCESSADOS (g)
33 - TOTAL GERAL DAS DESPESAS COM EDUCAÇÃO (10 + 20 + 32)	15.237.521,05	9.490.452,28	2.408.853,97	2.385.937,02	0,00
33.1 - Despesas Correntes	14.981.951,82	9.287.601,45	2.237.223,16	2.214.306,21	0,00
33.1.1 - Pessoal Ativo	10.512.148,59	7.044.304,58	1.921.875,91	1.921.875,91	0,00
33.1.2 - Pessoal Inativo	0,00	0,00	0,00	0,00	0,00
33.1.3 - Transferências às instituições comunitárias, confessionais ou filantrópicas sem fins lucrativos	1.000,00	0,00	0,00	0,00	0,00
33.1.4 - Outras Despesas Correntes	4.468.803,23	2.243.296,87	315.347,25	292.430,30	0,00
33.2 - Despesas de Capital	255.569,23	202.850,83	171.630,81	171.630,81	0,00
33.2.1 - Transferências às instituições comunitárias, confessionais ou filantrópicas sem fins lucrativos	0,00	0,00	0,00	0,00	0,00
33.2.2 - Outras Despesas de Capital	255.569,23	202.850,83	171.630,81	171.630,81	0,00

CONTROLE DA DISPONIBILIDADE FINANCEIRA E CONCILIAÇÃO BANCÁRIA	FUNDEB (ah)	SALÁRIO EDUCAÇÃO (ai)
34 - DISPONIBILIDADE FINANCEIRA EM 31 DE DEZEMBRO DE 2022	141.464,84	6.533,44
35 - (+) INGRESSO DE RECURSOS ATÉ O BIMESTRE (orçamentário)	3.365.373,36	67.778,87
36 - (-) PAGAMENTOS EFETUADOS ATÉ O BIMESTRE (orçamentário e restos a pagar)	2.090.136,03	41.060,55
37 - (=) DISPONIBILIDADE FINANCEIRA ATÉ O BIMESTRE	1.416.702,17	33.251,76
38 - (+) AJUSTES POSITIVOS (RETENÇÕES E OUTROS VALORES EXTRAORÇAMENTÁRIOS)	0,00	0,00
39 - (-) AJUSTES NEGATIVOS (OUTROS VALORES EXTRAORÇAMENTÁRIOS)	0,00	0,00
40 - (=) SALDO FINANCEIRO CONCILIADO (Saldo Bancário)	1.416.702,17	33.251,76

EDIMILSON ANTONIO SARAIVA

Vinicius Magalhães Bomfim



ESTADO DA BAHIA

MUNICÍPIO DE BOTUPORA

DEMONSTRATIVO DAS RECEITAS DE OPERAÇÕES DE CRÉDITO E DESPESAS DE CAPITAL (REGRA DE OURO)

ORÇAMENTOS FISCAL E DA SEGURIDADE SOCIAL

JANEIRO/2023 A FEVEREIRO/2023

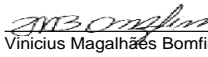
RREO – ANEXO 9 (LRF, art.53, § 1º, inciso I)

R\$ 1,00

RELATÓRIO RESUMIDO DA EXECUÇÃO ORÇAMENTÁRIA - RREO : 2023

RECEITAS	PREVISÃO ATUALIZADA (a)	RECEITAS REALIZADAS (b)	SALDO NÃO REALIZADO (c) = (a - b)
RECEITAS DE OPERAÇÕES DE CRÉDITO (I)	3.000,00	0,00	3.000,00
DESPESAS	DOTAÇÃO ATUALIZADA (d)	DESPESAS EMPENHADAS (e)	SALDO NÃO EXECUTADO (f) = (d - e)
DESPESAS DE CAPITAL	2.965.729,30	1.133.000,66	1.832.728,64
Investimentos	1.873.158,71	650.996,35	1.222.162,36
Inversões Financeiras	34.640,56	0,00	34.640,56
Amortização da Dívida	1.057.930,03	482.004,31	575.925,72
(-) Incentivos Fiscais a Contribuinte	0,00	0,00	0,00
(-) Incentivos Fiscais a Contribuinte por Instituições Financeiras	0,00	0,00	0,00
DESPESA DE CAPITAL LÍQUIDA (II)	2.965.729,30	1.133.000,66	1.832.728,64
RESULTADO PARA APURAÇÃO DA REGRA DE OURO (III) = (II - I)	2.962.729,30	1.133.000,66	1.829.728,64


 EDIMILSON ANTONIO SARAIVA


 Vinicius Magalhães Bomfim



ESTADO DA BAHIA

MUNICÍPIO DE BOTUPORA

ORÇAMENTO DA SEGURIDADE SOCIAL

RELATÓRIO RESUMIDO DA EXECUÇÃO ORÇAMENTÁRIA - RREO : 2023

DEMONSTRATIVO DA PROJEÇÃO ATUARIAL DO REGIME PRÓPRIO DE PREVIDÊNCIA DOS SERVIDORES

JANEIRO/2023 A FEVEREIRO/2023

RREO – ANEXO 10 (LRF, art. 53, § 1o, inciso II)

R\$ 1,00


PLANO PREVIDENCIÁRIO

EXERCÍCIO	RECEITAS PREVIDENCIÁRIAS (a)	DESPESAS PREVIDENCIÁRIAS (b)	RESULTADO PREVIDENCIÁRIO (c) = (a - b)	SALDO FINANCEIRO DO EXERCÍCIO (d) = ("d" exerc. Anterior) + (c)
-----------	------------------------------------	------------------------------------	--	---

PLANO FINANCEIRO

EXERCÍCIO	RECEITAS PREVIDENCIÁRIAS (a)	DESPESAS PREVIDENCIÁRIAS (b)	RESULTADO PREVIDENCIÁRIO (c) = (a - b)	SALDO FINANCEIRO DO EXERCÍCIO (d) = ("d" exerc. Anterior) + (c)
-----------	------------------------------------	------------------------------------	--	---


 EDIMILSON ANTONIO SARAIVA


 Vinicius Magalhães Bomfim



ESTADO DA BAHIA

MUNICÍPIO DE BOTUPORA

ORÇAMENTOS FISCAL E DA SEGURIDADE SOCIAL

RELATÓRIO RESUMIDO DA EXECUÇÃO ORÇAMENTÁRIA - RREO : 2023

DEMONSTRATIVO DA RECEITA DE ALIENAÇÃO DE ATIVOS E APLICAÇÃO DOS RECURSOS

JANEIRO/2023 A FEVEREIRO/2023

RREO – ANEXO 11(LRF, art. 53, § 1o, inciso III)

R\$ 1,00

RECEITAS	PREVISÃO ATUALIZADA (a)	RECEITAS REALIZADAS (b)	SALDO A REALIZAR (c) = (a - b)
RECEITAS DE CAPITAL – ALIENAÇÃO DE ATIVOS (I)	2.000,00	0,00	2.000,00
Receita de Alienação de Bens Móveis	1.000,00	0,00	1.000,00
Receita de Alienação de Bens Imóveis	1.000,00	0,00	1.000,00
Receita de Alienação de Bens Intangíveis	0,00	0,00	0,00
Receita de Rendimentos de Aplicações Financeiras	0,00	0,00	0,00

DESPESAS	DOTAÇÃO ATUALIZADA (d)	DESPESAS EMPENHADAS (e)	DESPESAS LIQUIDADAS	DESPESAS PAGAS (f)	DESPESAS INSCRITAS EM RESTOS A PAGAR NÃO PROCESSADOS	PAGAMENTO DE RESTOS A PAGAR (g)	SALDO (h) = (d-e)
APLICAÇÃO DOS RECURSOS DA ALIENAÇÃO DE	0,00	0,00	0,00	0,00	0,00	0,00	0,00
Despesas de Capital	0,00	0,00	0,00	0,00	0,00	0,00	0,00
Investimentos	0,00	0,00	0,00	0,00	0,00	0,00	0,00
Inversões Financeiras	0,00	0,00	0,00	0,00	0,00	0,00	0,00
Amortização da Dívida	0,00	0,00	0,00	0,00	0,00	0,00	0,00
Despesas Correntes dos Regimes de Previdência	0,00	0,00	0,00	0,00	0,00	0,00	0,00
Regime Próprio dos Servidores Públicos	0,00	0,00	0,00	0,00	0,00	0,00	0,00

SALDO FINANCEIRO A APLICAR	2023 (h)	2022 (i) = (Ib - (IIe + II f))	SALDO ATUAL (j) = (IIIh + IIIi)
VALOR (III)	0,00	0,00	0,00

EDIMILSON ANTONIO SARAIVA

Vinicius Magalhães Bomfim



ESTADO DA BAHIA
MUNICÍPIO DE BOTUPORA

RELATÓRIO RESUMIDO DA EXECUÇÃO ORÇAMENTÁRIA - RREO : 2023

DEMONSTRATIVO DAS RECEITAS E DESPESAS COM AÇÕES E SERVIÇOS PÚBLICOS DE SAÚDE

ORÇAMENTOS FISCAL E DA SEGURIDADE SOCIAL

JANEIRO/2023 A FEVEREIRO/2023

RREO – ANEXO XII (LC nº 141/2012 art.35)

R\$ 1,00

RECEITAS PARA APURAÇÃO DA APLICAÇÃO EM AÇÕES E SERVIÇOS PÚBLICOS DE SAÚDE	PREVISÃO INICIAL	PREVISÃO ATUALIZADA (a)	RECEITAS REALIZADAS	
			Até o Bimestre (b)	% (b/a) x 100
RECEITA DE IMPOSTOS (I)	1.258.009,67	1.258.009,67	235.113,26	18,69
Receita Resultante do Imposto Predial e Territorial Urbano - IPTU	75.325,97	75.325,97	2.469,71	3,28
IPTU	35.134,32	35.134,32	86,82	0,25
Multas, Juros de Mora, Dívida Ativa e Outros Encargos do IPTU	40.191,65	40.191,65	2.382,89	5,93
Receita Resultante do Imposto sobre Transmissão Inter Vivos - ITBI	7.579,20	7.579,20	0,00	0,00
ITBI	2.579,20	2.579,20	0,00	0,00
Multas, Juros de Mora, Dívida Ativa e Outros Encargos do ITBI	5.000,00	5.000,00	0,00	0,00
Receita Resultante do Imposto sobre Serviços de Qualquer Natureza - ISS	316.020,74	316.020,74	116.625,23	36,90
ISS	311.383,05	311.383,05	76.202,68	24,47
Multas, Juros de Mora, Dívida Ativa e Outros Encargos do ISS	4.637,69	4.637,69	40.422,55	871,61
Receita Resultante do Imposto sobre a Renda e Proventos de Qualquer Natureza Retido na Fonte – IRRF	859.083,76	859.083,76	116.018,32	13,50
RECEITA DE TRANSFERÊNCIAS CONSTITUCIONAIS E LEGAIS (II)	19.858.575,06	19.858.575,06	4.793.613,65	24,14
Cota-Parte FPM	16.869.112,64	16.869.112,64	4.199.852,17	24,90
Cota-Parte ITR	659,80	659,80	81,96	12,42
Cota-Parte IPVA	311.852,94	311.852,94	136.830,90	43,88
Cota-Parte ICMS	2.640.782,12	2.640.782,12	451.175,65	17,08
Cota-Parte IPI-Exportação	19.304,96	19.304,96	2.906,25	15,05
Compensações Financeiras Provenientes de Impostos e Transf Constitucionais	16.862,60	16.862,60	2.766,72	16,41
Desoneração ICMS - LC 87/1996	16.862,60	16.862,60	2.766,72	16,41
Outras	0,00	0,00	0,00	0,00
TOTAL DAS RECEITAS RESULTANTES DE IMPOSTOS E TRANSFERÊNCIAS CONSTITUCIONAIS E LEGAIS - (III) = (I) + (II)	21.116.584,73	21.116.584,73	5.028.726,91	23,81

DESPESAS COM AÇÕES E SERVIÇOS PÚBLICOS DE SAÚDE (ASPS) – POR SUBFUNÇÃO E CATEGORIA ECONÔMICA	DOTAÇÃO INICIAL	DOTAÇÃO ATUALIZADA (c)	DESPESAS EMPENHADAS		DESPESAS LIQUIDADAS		DESPESAS PAGAS		Inscritas em Restos a Pagar não Processados (g)
			Até o bimestre (d)	% (d/c) x 100	Até o bimestre (e)	% (e/c) x 100	Até o bimestre (f)	% (f/c) x 100	
301 - ATENÇÃO BÁSICA (IV)	0,00	0,00	0,00	0,00	0,00	0,00	0,00	0,00	0,00
Despesas Correntes	0,00	0,00	0,00	0,00	0,00	0,00	0,00	0,00	0,00
Despesas de Capital	0,00	0,00	0,00	0,00	0,00	0,00	0,00	0,00	0,00
302 - ASSISTÊNCIA HOSPITALAR E AMBULATORIAL (V)	0,00	0,00	0,00	0,00	0,00	0,00	0,00	0,00	0,00
Despesas Correntes	0,00	0,00	0,00	0,00	0,00	0,00	0,00	0,00	0,00
Despesas de Capital	0,00	0,00	0,00	0,00	0,00	0,00	0,00	0,00	0,00
303 - SUPORTE PROFILÁTICO E TERAPÊUTICO (VI)	0,00	0,00	0,00	0,00	0,00	0,00	0,00	0,00	0,00
Despesas Correntes	0,00	0,00	0,00	0,00	0,00	0,00	0,00	0,00	0,00
Despesas de Capital	0,00	0,00	0,00	0,00	0,00	0,00	0,00	0,00	0,00
304 - VIGILÂNCIA SANITÁRIA (VII)	0,00	0,00	0,00	0,00	0,00	0,00	0,00	0,00	0,00
Despesas Correntes	0,00	0,00	0,00	0,00	0,00	0,00	0,00	0,00	0,00
Despesas de Capital	0,00	0,00	0,00	0,00	0,00	0,00	0,00	0,00	0,00
305 - VIGILÂNCIA EPIDEMIOLÓGICA (VIII)	0,00	0,00	0,00	0,00	0,00	0,00	0,00	0,00	0,00
Despesas Correntes	0,00	0,00	0,00	0,00	0,00	0,00	0,00	0,00	0,00
Despesas de Capital	0,00	0,00	0,00	0,00	0,00	0,00	0,00	0,00	0,00
306 - ALIMENTAÇÃO E NUTRIÇÃO (IX)	0,00	0,00	0,00	0,00	0,00	0,00	0,00	0,00	0,00
Despesas Correntes	0,00	0,00	0,00	0,00	0,00	0,00	0,00	0,00	0,00
Despesas de Capital	0,00	0,00	0,00	0,00	0,00	0,00	0,00	0,00	0,00
OUTRAS SUBFUNÇÕES (X)	0,00	0,00	0,00	0,00	0,00	0,00	0,00	0,00	0,00
Despesas Correntes	0,00	0,00	0,00	0,00	0,00	0,00	0,00	0,00	0,00
Despesas de Capital	0,00	0,00	0,00	0,00	0,00	0,00	0,00	0,00	0,00
TOTAL (XI) = (IV + V + VI + VII + VIII + IX + X)	0,00	0,00	0,00	0,00	0,00	0,00	0,00	0,00	0,00

APURAÇÃO DO CUMPRIMENTO DO LIMITE MÍNIMO PARA APLICAÇÃO EM ASPS	DESPESAS EMPENHADAS (d)	DESPESAS LIQUIDADAS (e)	DESPESAS PAGAS (f)
Total das Despesas com ASPS (XII) = (XI)	0,00	0,00	0,00
(-) Restos a Pagar Não Processados Inscritos Indevidamente no Exercício sem Disponibilidade Financeira (XIII)	0,00	0,00	0,00
(-) Despesas Custeadas com Recursos Vinculados à Parcela do Percentual Mínimo que não foi Aplicada em Exercícios Anteriores (XIV)	0,00	0,00	0,00
(-) Despesas Custeadas com Disponibilidade de Caixa Vinculada aos Restos a Pagar Cancelados (XV)	0,00	0,00	0,00
(=) VALOR APLICADO EM ASPS (XVI) = (XII - XIII - XIV - XV)	0,00	0,00	0,00
Despesa Mínima a ser Aplicada em ASPS (XVII) = (III) x 15% (LC 141/2012)	754.309,04		
Despesa Mínima a ser Aplicada em ASPS (XVII) = (III) x % (Lei Orgânica Municipal)	754.309,04		
Diferença entre o Valor Aplicado e a Despesa Mínima a ser Aplicada (XVIII) = (XVI (d ou e) - XVII) 1	-754.309,04	0,00	0,00
Limite não Cumprido (XIX) = (XVIII) (Quando valor for inferior a zero)	0,00		
PERCENTUAL DA RECEITA DE IMPOSTOS E TRANSFERÊNCIAS CONSTITUCIONAIS E LEGAIS APLICADO EM ASPS (XVI / III)*100 (mínimo de 15% conforme LC nº 141/2012 ou % da Lei Orgânica Municipal)	0,00	0,00	0,00

CONTROLE DO VALOR REFERENTE AO PERCENTUAL MÍNIMO NÃO CUMPRIDO EM EXERCÍCIOS ANTERIORES PARA FINS DE APLICAÇÃO DOS RECURSOS VINCULADOS CONFORME ARTIGOS 25 E 26 DA LC 141/2012	LIMITE NÃO CUMPRIDO				
	Saldo Inicial (no exercício atual) (h)	Despesas Custeadas no Exercício de Referência			Saldo Final (não aplicado) 1 (i)=(h-(j ou j))
		Empenhadas (i)	Liquidadas (j)	Pagas (k)	
Diferença de limite não cumprido em 2019 (saldo inicial igual ao saldo final do demonstrativo do exercício anterior)	0,00	0,00	0,00	0,00	0,00
Diferença de limite não cumprido em 2019 (saldo inicial igual ao saldo final do demonstrativo do exercício anterior)	0,00	0,00	0,00	0,00	0,00
Diferença de limite não cumprido em Exercícios Anteriores (saldo inicial igual ao saldo final do demonstrativo do exercício anterior)	0,00	0,00	0,00	0,00	0,00
TOTAL DA DIFERENÇA DE LIMITE NÃO CUMPRIDO EM EXERCÍCIOS ANTERIORES (XX)	0,00	0,00	0,00	0,00	0,00



ESTADO DA BAHIA
MUNICÍPIO DE BOTUPORA

RELATÓRIO RESUMIDO DA EXECUÇÃO ORÇAMENTÁRIA - RREO : 2023

DEMONSTRATIVO DAS RECEITAS E DESPESAS COM AÇÕES E SERVIÇOS PÚBLICOS DE SAÚDE

ORÇAMENTOS FISCAL E DA SEGURIDADE SOCIAL

JANEIRO/2023 A FEVEREIRO/2023

RREO – ANEXO XII (LC nº 141/2012 art.35)

R\$ 1,00

EXECUÇÃO DE RESTOS A PAGAR

EXERCÍCIO DO EMPENHO	Valor Mínimo para aplicação em ASPS (m)	Valor aplicado em ASPS no exercício (n)	Valor aplicado além do limite mínimo (o) = (n - m), se < 0, então (o) = 0	Total inscrito em RP no exercício (p)	RPNP inscritos individualmente no Exercício sem Disponibilidade Financeira q = (XIIIg)	Valor inscrito em RP considerado no Limite (r) = (p - (o + q)) se < 0, então (r) = (0)	Total de RP pagos (s)	Total de RP a pagar (t)	Total de RP cancelados ou prescritos (u)	Diferença entre o valor aplicado além do limite e o total de RP cancelados (v) = ((o+q)-u)
Empenhos 2020 (regra nova)	0,00	0,00	0,00	0,00	0,00	0,00	0,00	0,00	0,00	0,00
Empenhos 2019 (regra nova)	0,00	0,00	0,00	0,00	0,00	0,00	0,00	0,00	0,00	0,00
Empenhos 2018	0,00	0,00	0,00	0,00	0,00	0,00	0,00	0,00	0,00	0,00
Empenhos 2017	0,00	0,00	0,00	0,00	0,00	0,00	0,00	0,00	0,00	0,00
Empenhos 2016 e anteriores	0,00	0,00	0,00	0,00	0,00	0,00	0,00	0,00	0,00	0,00

TOTAL DOS RESTOS A PAGAR CANCELADOS OU PRESCRITOS ATÉ O FINAL DO EXERCÍCIO ATUAL QUE AFETARAM O CUMPRIMENTO DO LIMITE (XXI) (soma dos saldos negativos da coluna "v") 0,00

TOTAL DOS RESTOS A PAGAR CANCELADOS OU PRESCRITOS ATÉ O FINAL DO EXERCÍCIO ANTERIOR QUE AFETARAM O CUMPRIMENTO DO LIMITE (XXII) (valor informado no demonstrativo do exercício anterior) 0,00

TOTAL DOS RESTOS A PAGAR CANCELADOS OU PRESCRITOS NO EXERCÍCIO ATUAL QUE AFETARAM O CUMPRIMENTO DO LIMITE (XXIII) = (XXI - XXII) (Artigo 24 § 1º e 2º da LC 141/2012) 0,00

CONTROLE DE RESTOS A PAGAR CANCELADOS OU PRESCRITOS CONSIDERADOS PARA FINS DE APLICAÇÃO DA DISPONIBILIDADE DE CAIXA CONFORME ARTIGO 24§ 1º e 2º DA LC 141/2012

	Saldo Inicial (w)	RESTOS A PAGAR CANCELADOS OU PRESCRITOS			Saldo Final (não aplicado) 1 (aa)=(w-x ou y)
		Despesas Custeadas no Exercício de Referência			
		Empenhadas (x)	Liquidadas (y)	Pagas (z)	
Restos a pagar cancelados ou prescritos em 2020 a serem compensados (XXIV) (saldo inicial - XXIII)	0,00	0,00	0,00	0,00	0,00
Restos a pagar cancelados ou prescritos em 2019 a serem compensados (XXV) (saldo inicial igual ao saldo final do demonstrativo do exercício anterior)	0,00	0,00	0,00	0,00	0,00
Restos a pagar cancelados ou prescritos em exercícios anteriores a serem compensados (XXVI) (saldo inicial igual ao saldo final do demonstrativo do)	0,00	0,00	0,00	0,00	0,00
TOTAL DE RESTOS A PAGAR CANCELADOS OU PRESCRITOS A COMPENSAR (XXVII)	0,00	0,00	0,00	0,00	0,00

RECEITAS ADICIONAIS PARA O FINANCIAMENTO DA SAÚDE NÃO COMPUTADAS NO CÁLCULO DO MÍNIMO

	PREVISÃO INICIAL	PREVISÃO ATUALIZADA (a)	RECEITAS REALIZADAS	
			Até o Bimestre (b)	% (b/a) x 100
RECEITAS DE TRANSFERÊNCIAS PARA A SAÚDE (XXVIII)	7.585.807,11	7.585.807,11	692.512,68	9,13
Proveniente da União	7.584.807,11	7.584.807,11	692.512,68	9,13
Proveniente dos Estados	1.000,00	1.000,00	0,00	0,00
Proveniente de outros Municípios	0,00	0,00	0,00	0,00
RECEITA DE OPERAÇÕES DE CRÉDITO INTERNAS E EXTERNAS VINCULADAS A SAÚDE (XXIX)	0,00	0,00	0,00	0,00
OUTRAS RECEITAS (XXX)	0,00	0,00	0,00	0,00
TOTAL DE RECEITAS ADICIONAIS PARA FINANCIAMENTO DA SAÚDE (XXXI) = (XXVIII + XXIX + XXX)	7.585.807,11	7.585.807,11	692.512,68	9,13

DESPESAS COM SAÚDE NÃO COMPUTADAS NO CÁLCULO DO MÍNIMO

DESPESAS COM SAUDE POR SUBFUNÇÕES E CATEGORIA ECONÔMICA NÃO COMPUTADAS NO CÁLCULO DO MÍNIMO	DOTAÇÃO INICIAL	DOTAÇÃO ATUALIZADA (c)	DESPESAS EMPENHADAS		DESPESAS LIQUIDADAS		DESPESAS PAGAS		Inscritas em Restos a Pagar não Processados (g)
			Até o bimestre (d)	% (d/c) x 100	Até o bimestre (e)	% (e/c) x	Até o bimestre (f)	% (f/c) x	
301 - ATENÇÃO BÁSICA (XXXII)	0,00	0,00	0,00	0,00	0,00	0,00	0,00	0,00	0,00
Despesas Correntes	0,00	0,00	0,00	0,00	0,00	0,00	0,00	0,00	0,00
Despesas de Capital	0,00	0,00	0,00	0,00	0,00	0,00	0,00	0,00	0,00
302 - ASSISTÊNCIA HOSPITALAR E AMBULATORIAL (XXXIII)	0,00	0,00	0,00	0,00	0,00	0,00	0,00	0,00	0,00
Despesas Correntes	0,00	0,00	0,00	0,00	0,00	0,00	0,00	0,00	0,00
Despesas de Capital	0,00	0,00	0,00	0,00	0,00	0,00	0,00	0,00	0,00
303 - SUPORTE PROFILÁTICO E TERAPÊUTICO (XXXIV)	0,00	0,00	0,00	0,00	0,00	0,00	0,00	0,00	0,00
Despesas Correntes	0,00	0,00	0,00	0,00	0,00	0,00	0,00	0,00	0,00
Despesas de Capital	0,00	0,00	0,00	0,00	0,00	0,00	0,00	0,00	0,00
304 - VIGILÂNCIA SANITÁRIA (XXXV)	0,00	0,00	0,00	0,00	0,00	0,00	0,00	0,00	0,00
Despesas Correntes	0,00	0,00	0,00	0,00	0,00	0,00	0,00	0,00	0,00
Despesas de Capital	0,00	0,00	0,00	0,00	0,00	0,00	0,00	0,00	0,00
305 - VIGILÂNCIA EPIDEMIOLÓGICA (XXXVI)	0,00	0,00	0,00	0,00	0,00	0,00	0,00	0,00	0,00
Despesas Correntes	0,00	0,00	0,00	0,00	0,00	0,00	0,00	0,00	0,00
Despesas de Capital	0,00	0,00	0,00	0,00	0,00	0,00	0,00	0,00	0,00
306 - ALIMENTAÇÃO E NUTRIÇÃO (XXXVII)	0,00	0,00	0,00	0,00	0,00	0,00	0,00	0,00	0,00
Despesas Correntes	0,00	0,00	0,00	0,00	0,00	0,00	0,00	0,00	0,00
Despesas de Capital	0,00	0,00	0,00	0,00	0,00	0,00	0,00	0,00	0,00
OUTRAS SUBFUNÇÕES (XXXVIII)	0,00	0,00	0,00	0,00	0,00	0,00	0,00	0,00	0,00
Despesas Correntes	0,00	0,00	0,00	0,00	0,00	0,00	0,00	0,00	0,00
Despesas de Capital	0,00	0,00	0,00	0,00	0,00	0,00	0,00	0,00	0,00
TOTAL DAS DESPESAS NÃO COMPUTADAS NO CÁLCULO DO MÍNIMO (XXXIX) = (XXXII + XXXIII + XXXIV + XXXV + XXXVI + XXXVII + XXXVIII)	0,00	0,00	0,00	0,00	0,00	0,00	0,00	0,00	0,00

DESPESAS TOTAIS COM SAÚDE EXECUTADAS COM RECURSOS PRÓPRIOS E COM RECURSOS TRANSFERIDOS DE OUTROS ENTES	DOTAÇÃO INICIAL	DOTAÇÃO ATUALIZADA (c)	DESPESAS EMPENHADAS		DESPESAS LIQUIDADAS		DESPESAS PAGAS		Inscritas em Restos a Pagar não Processados (g)
			Até o bimestre (d)	% (d/c) x 100	Até o bimestre (e)	% (e/c) x	Até o bimestre (f)	% (f/c) x	
ATENÇÃO BÁSICA (XL) = (IV + XXXII)	0,00	0,00	0,00	0,00	0,00	0,00	0,00	0,00	0,00
ASSISTÊNCIA HOSPITALAR E AMBULATORIAL (XLI) = (V + XXXIII)	0,00	0,00	0,00	0,00	0,00	0,00	0,00	0,00	0,00
SUPORTE PROFILÁTICO E TERAPÊUTICO (XLII) = (VI + XXXIV)	0,00	0,00	0,00	0,00	0,00	0,00	0,00	0,00	0,00
VIGILÂNCIA SANITÁRIA (XLIII) = (VII + XXXV)	0,00	0,00	0,00	0,00	0,00	0,00	0,00	0,00	0,00
VIGILÂNCIA EPIDEMIOLÓGICA (XLIV) = (VIII + XXXVI)	0,00	0,00	0,00	0,00	0,00	0,00	0,00	0,00	0,00
ALIMENTAÇÃO E NUTRIÇÃO (XLV) = (XIX + XXXVII)	0,00	0,00	0,00	0,00	0,00	0,00	0,00	0,00	0,00
OUTRAS SUBFUNÇÕES (XLVI) = (X + XXXVIII)	0,00	0,00	0,00	0,00	0,00	0,00	0,00	0,00	0,00
TOTAL DAS DESPESAS COM SAÚDE (XLVII) = (XI + XXXIX)	0,00	0,00	0,00	0,00	0,00	0,00	0,00	0,00	0,00
(-) Despesas executadas com recursos provenientes das	0,00	0,00	0,00	0,00	0,00	0,00	0,00	0,00	0,00
TOTAL DESPESAS EXECUTADAS COM RECURSOS PRÓPRIOS (XLVIII)	0,00	0,00	0,00	0,00	0,00	0,00	0,00	0,00	0,00

EDIMILSON ANTONIO SARAIVA

Vinicius Magalhães Bomfim



ESTADO DA BAHIA

MUNICÍPIO DE BOTUPORA

ORÇAMENTO FISCAL E DA SEGURIDADE SOCIAL

RREO – Anexo 13 (Lei nº 11.079, de 30.12.2004, arts. 22, 25 e 28)

RELATÓRIO RESUMIDO DA EXECUÇÃO ORÇAMENTÁRIA - RREO : 2023

DEMONSTRATIVO DAS PARCERIAS PÚBLICO-PRIVADAS

JANEIRO/2023 A FEVEREIRO/2023

R\$ 1,00

ESPECIFICAÇÃO	SALDO TOTAL EM 31 DE DEZEMBRO DO EXERCÍCIO ANTERIOR (a)	REGISTROS EFETUADOS EM 2023	
		No Bimestre	Até o Bimestre (b)
TOTAL DE ATIVOS	0,00	0,00	0,00
Ativos Contabilizados na SPE	0,00	0,00	0,00
TOTAL DE PASSIVOS	0,00	0,00	0,00
Obrigações decorrentes de Ativos Constituídos pela SPE	0,00	0,00	0,00
Provisões de PPP	0,00	0,00	0,00
Outros Passivos	0,00	0,00	0,00
ATOS POTENCIAIS PASSIVOS	0,00	0,00	0,00
Obrigações Contratuais	0,00	0,00	0,00
Riscos não Provisionados	0,00	0,00	0,00
Garantias Concedidas	0,00	0,00	0,00

DESPESAS DE PPP	EXERCÍCIO ANTERIOR	EXERCÍCIO CORRENTE (EC)	2024	2025	2026	2027	2028	2029	2030	2031	2032
DO ENTE FEDERADO, EXCETO ESTATAIS NÃO DEPENDENTES (I) = (I.1 + I.2)											
Contratadas (I.1)											
A contratar (I.2)											
DAS ESTATAIS NÃO-DEPENDENTES (II) = (II.1 + II.2)											
Contratadas (II.1)											
A contratar (II.2)											
TOTAL DAS DESPESAS DE PPP (III) = (I + II)											
RECEITA CORRENTE LÍQUIDA (RCL) (IV)											
TOTAL DAS DESPESAS CONSIDERADAS PARA O LIMITE (I)											
TOTAL DAS DESPESAS CONSIDERADAS PARA O LIMITE / RCL (%) (V) = (I / IV)											

EDIMILSON ANTONIO SARAIVA

Vinicius Magalhães Bomfim



ESTADO DA BAHIA

MUNICÍPIO DE BOTUPORA

ORÇAMENTOS FISCAL E DA SEGURIDADE SOCIAL

RELATÓRIO RESUMIDO DA EXECUÇÃO ORÇAMENTÁRIA - RREO : 2023

DEMONSTRATIVO SIMPLIFICADO DO RELATÓRIO RESUMIDO DA EXECUÇÃO ORÇAMENTÁRIA

JANEIRO/2023 A FEVEREIRO/2023

RREO - Anexo 14 (LRF, Art. 48)

R\$1,00

BALANÇO ORÇAMENTÁRIO		Até o Bimestre		
RECEITAS				
Previsão Inicial				46.439.860,19
Previsão Atualizada				46.439.860,19
Receitas Realizadas				8.419.587,83
Déficit Orçamentário				0,00
Saldos de Exercícios Anteriores (Utilizados para Créditos Adicionais)				0,00
DESPESAS				
Dotação Inicial				45.020.105,29
Dotação Atualizada				45.020.105,29
Despesas Empenhadas				25.945.977,30
Despesas Liquidadas				6.786.377,57
Despesas Pagas				6.359.439,36
Superávit Orçamentário				1.633.210,26
DESPESAS POR FUNÇÃO / SUBFUNÇÃO		Até o Bimestre		
Despesas Empenhadas		25.945.977,30		
Despesas Liquidadas		6.786.377,57		
RECEITA CORRENTE LÍQUIDA - RCL		Até o Bimestre		
Receita Corrente Líquida		48.712.903,96		
Receita Corrente Líquida Ajustada para Cálculo dos Limites de Endividamento		48.712.903,96		
		48.712.903,96		
RECEITAS E DESPESAS DO REGIME PRÓPRIO DE PREVIDÊNCIA DOS SERVIDORES E DO SISTEMA DE PROTEÇÃO SOCIAL DOS MILITARES		Até o Bimestre		
Fundo em Capitalização (PLANO PREVIDENCIÁRIO)		0,00		
Receitas Previdenciárias Realizadas		0,00		
Despesas Previdenciárias Empenhadas		0,00		
Despesas Previdenciárias Liquidadas		0,00		
Despesas Previdenciárias Pagas		0,00		
Resultado Previdenciário		0,00		
Fundo em Repartição (PLANO FINANCEIRO)		0,00		
Receitas Previdenciárias Realizadas		0,00		
Despesas Previdenciárias Empenhadas		0,00		
Despesas Previdenciárias Liquidadas		0,00		
Despesas Previdenciárias Pagas		0,00		
Resultado Previdenciário		0,00		
Sistema de Proteção Social dos Militares - Inativos e Pensionistas		0,00		
Receitas Realizadas		0,00		
Despesas Empenhadas		0,00		
Despesas Liquidadas		0,00		
Despesas Pagas		0,00		
Resultado Associado às Pensões e aos Inativos Militares		0,00		
RESULTADOS PRIMÁRIO E NOMINAL		Meta Fixada no Anexo de Metas Fiscais da LDO (a)	Resultado Apurado até o bimestre (b)	% em Relação à Meta (b/a)
Resultado Primário - Acima da Linha		0,00	1.305.013,06	0,00
Resultado Nominal - Acima da Linha		0,00	1.305.013,06	0,00
RESTOS A PAGAR POR PODER E MINISTÉRIO PÚBLICO		Inscrição	Cancelamento até o Bimestre	Pagamento até o bimestre
RESTOS A PAGAR PROCESSADOS		3.419.614,89	0,00	623.883,47
Poder Executivo		3.419.614,89	0,00	623.883,47
Poder Legislativo		0,00	0,00	0,00
Poder Judiciário		0,00	0,00	0,00
Ministério Público		0,00	0,00	0,00
Defensoria Pública		0,00	0,00	0,00
RESTOS A PAGAR NÃO-PROCESSADOS		349.960,76	0,00	0,00
Poder Executivo		349.960,76	0,00	0,00
Poder Legislativo		0,00	0,00	0,00
Poder Judiciário		0,00	0,00	0,00
Ministério Público		0,00	0,00	0,00
Defensoria Pública		0,00	0,00	0,00
TOTAL		3.769.575,65	0,00	623.883,47
				3.145.692,18



ESTADO DA BAHIA
MUNICÍPIO DE BOTUPORA

ORÇAMENTOS FISCAL E DA SEGURIDADE SOCIAL

RELATÓRIO RESUMIDO DA EXECUÇÃO ORÇAMENTÁRIA - RREO : 2023

DEMONSTRATIVO SIMPLIFICADO DO RELATÓRIO RESUMIDO DA EXECUÇÃO ORÇAMENTÁRIA

JANEIRO/2023 A FEVEREIRO/2023

RREO - Anexo 14 (LRF, Art. 48)

R\$1,00

DESPESAS COM MANUTENÇÃO E DESENVOLVIMENTO DO ENSINO	Valor apurado até o bimestre	Limites Constitucionais Anuais	
		% Mínimo a Aplicar no Exercício	% Aplicado Até o Bimestre
	2.405.690,47	25%	0,00
	0,00	70%	0,00
	0,00	50%	0,00
	0,00	15%	0,00

RECEITAS DE OPERAÇÕES DE CRÉDITO E DESPESAS DE CAPITAL	Valor Apurado no Exercício	Saldo Não Realizado
Receita de Operação de Crédito	0,00	0,00
Despesa de Capital Líquida	0,00	0,00

PROJEÇÃO ATUARIAL DOS REGIMES DE PREVIDÊNCIA E DO SISTEMA DE PROTEÇÃO SOCIAL DOS MILITARES	Exercício	10º Exercício	20º Exercício	35º Exercício
Fundo em Capitalização (Plano Previdenciário)	0,00	0,00	0,00	0,00
Receitas Previdenciárias	0,00	0,00	0,00	0,00
Despesas Previdenciárias	0,00	0,00	0,00	0,00
Resultado Previdenciário	0,00	0,00	0,00	0,00
Fundo em Repartição (Plano Financeiro)	0,00	0,00	0,00	0,00
Receitas Previdenciárias	0,00	0,00	0,00	0,00
Despesas Previdenciárias	0,00	0,00	0,00	0,00
Resultado Previdenciário	0,00	0,00	0,00	0,00
Pensões e Inativos Militares	0,00	0,00	0,00	0,00
Receitas de Contribuições	0,00	0,00	0,00	0,00
Despesas com Pensões e Inativos	0,00	0,00	0,00	0,00
Resultado Associado às Pensões e aos Inativos Militares	0,00	0,00	0,00	0,00

RECEITA DA ALIENAÇÃO DE ATIVOS E APLICAÇÃO DOS RECURSOS	Valor Apurado no Exercício	Saldo a Realizar
Receitas da Alienação de Ativos	0,00	0,00
Aplicação de Recursos da Alienação de Ativos	0,00	0,00

DESPESAS COM AÇÕES E SERVIÇOS PÚBLICOS DE SAÚDE	Valor apurado até o bimestre	Limite Constitucional Anual	
		% Mínimo a Aplicar no Exercício	% Aplicado Até o Bimestre
	0,00	<15%>	0,00

DESPESAS DE CARÁTER CONTINUADO DERIVADAS DE PPP	Valor Apurado no Exercício Corrente
Total das Despesas Consideradas para o Limite / RCL (%)	0,00

EDIMILSON ANTONIO SARAIVA

Vinicius Magalhães Bomfim



ESTADO DA BAHIA
MUNICÍPIO DE BOTUPORA
Setorial

Fevereiro / 2023

DEMONSTRATIVO DAS SETENÇAS JUDICIAIS

Beneficiário	Determinação			Pagamento		
	Empenho	Data	Valor	Processo	Data	Valor
TRIBUNAL REGIONAL DO TRABALHO DA 5 A REGIAO	01020796	02/01/2023	5.422,56	01300005	30/01/2023	5.422,56
TRIBUNAL REGIONAL DO TRABALHO DA 5 A REGIAO	02010048	01/02/2023	10.725,31	02070030	07/02/2023	10.725,31
TRIBUNAL REGIONAL DO TRABALHO DA 5 A REGIAO	02010047	01/02/2023	7.040,60	02090003	09/02/2023	53,55
TRIBUNAL REGIONAL DO TRABALHO DA 5 A REGIAO	02010047	01/02/2023	7.040,60	02090004	09/02/2023	2.707,19
BOTUPORA CARTORIO DO REGISTRO CIVIL E TABELIONATO	02240002	24/02/2023	2.393,96	03030011	03/03/2023	1.132,78
BOTUPORA CARTORIO DO REGISTRO CIVIL E TABELIONATO	02240002	24/02/2023	2.393,96	03030012	03/03/2023	1.261,18
TRIBUNAL REGIONAL DO TRABALHO DA 5 A REGIAO	03010054	01/03/2023	5.465,73	03080031	08/03/2023	448,49
TRIBUNAL REGIONAL DO TRABALHO DA 5 A REGIAO	03010054	01/03/2023	5.465,73	03080033	08/03/2023	5.017,24
TRIBUNAL REGIONAL DO TRABALHO DA 5 A REGIAO	03010055	01/03/2023	926,12	03080034	08/03/2023	921,04
TRIBUNAL REGIONAL DO TRABALHO DA 5 A REGIAO	03010055	01/03/2023	926,12	03080035	08/03/2023	5,08
TRIBUNAL REGIONAL DO TRABALHO DA 5 A REGIAO	03010063	01/03/2023	1.645,91	03150016	15/03/2023	1.441,91
TRIBUNAL REGIONAL DO TRABALHO DA 5 A REGIAO	03010063	01/03/2023	1.645,91	03150017	15/03/2023	204,00
Total:			51.092,51			29.340,33

EDIMILSON ANTONIO SARAIVA

Vinicius Magalhães Bomfim

**DECRETO N.º 366/2023, DE 30 DE MARÇO DE 2023.**

“Dispõe sobre a Recomposição dos Membros do Conselho Municipal de Assistência Social – CMAS, biênio 2023/2025, e dá outras providências.”.

O PREFEITO DE BOTUPORÃ, ESTADO DA BAHIA, no uso de suas atribuições legais, de acordo com o que lhe confere o Art. 30, Inciso I, da Constituição Federal e Art. 99, Inciso I, da Lei Orgânica Municipal, demais normas pertinentes e em conformidade com a LEI FEDERAL N.º 8.743/1993 e a LEI MUNICIPAL N.º 100/2021,

CONSIDERANDO a Lei Municipal n.º 100, de 24 de agosto de 2021, que mantém o Conselho Municipal de Assistência Social e suas diretrizes;

CONSIDERANDO, o art. 19, da Lei Municipal 100/2021, que trata da composição e de recondução do Conselho Municipal de Assistência Social.

DECRETA:

Art. 1.º. Dispõe sobre a nomeação da composição do Conselho Municipal de Assistência Social – CMAS, do Município de Botuporã, Estado da Bahia, como abaixo se especifica:

I- REPRESENTANTES DO PODER PÚBLICO**a) Secretaria Municipal de Assistência Social:**

Titular: **FABÍOLA ANGÉLICA DE OLIVEIRA**

Suplente: **MARKSLEILA ALVES CARDOSO DA SILVA**

b) Secretaria Municipal de Educação:

Titular: **MARIA DA SILVA OLIVEIRA**

Suplente: **FLORISVALDO MANOEL LESSA**

c) Secretaria Municipal de Saúde:

Titular: **GEZIANE CONCEIÇÃO OLIVEIRA**

Suplente: **THARCÍSIA MANUELA RODRIGUES SARAIVA**

d) Secretaria Municipal de Agricultura:

Titular: **MÁRCIA MARQUES DA SILVA LEÃO**

Suplente: **EDNALVA OLIVEIRA CONCEIÇÃO SOUZA**

II- REPRESENTANTES DE ENTIDADES NÃO GOVERNAMENTAIS



a) Dos Usuários do Serviços do Sistema Único de Assistência Social – SUAS:

Titular: **JAIR PEREIRA DA SILVA**

Suplente: **ÉRICA DE SOUZA BANDEIRA**

b) Das entidades e organizações de Assistência Social – Sindicato dos Trabalhadores Rurais de Botuporá:

Titular: **MARILENE DA SILVA FILHO**

Suplente: **LOURIVAL NEVES MACEDO**

c) Dos Trabalhadores da Área da Assistência Social:

Titular: **FRANCIELE SILVA NUNES**

Suplente: **SÍLVIA COSTA DAS NEVES**

d) Das Entidades e organizações de Assistência Social – Igreja Católica:

Titular: **MANOEL DE OLIVEIRA MACEDO**

Suplente: **NATALICE LESSA BRANDÃO COQUEIRO**

Art. 2º. – Este Decreto entra em vigor na data da sua publicação, revogando-se as disposições em contrário.

LEIA-SE, PUBLIQUE-SE E CUMPRA-SE.

Gabinete do Prefeito do Município de Botuporá, Estado da Bahia, 30 de março de 2023.

EDIMILSON ANTONIO

SARAIVA:47437685515

EDIMILSON ANTONIO SARAIVA

Prefeito de Botuporá

Assinado de forma digital por EDIMILSON
ANTONIO SARAIVA:47437685515
Dados: 2023.03.30 17:31:25 -03'00'



ATA DE CREDENCIAMENTO 002/2021

OBJETO: Contratação de pessoas físicas e/ou jurídicas para a prestação de serviços médicos através de clínicos gerais, médico da família, especialistas, dentre outros, para atendimento aos usuários do Sistema Único de Saúde (SUS), da rede pública de saúde do Município de Botuporá/Bahia.

Aos trinta dias do mês de março do ano de 2023, às 09:00 horas, na sede da Prefeitura Municipal, situada na Rua Deputado João de Figueiredo, nº 85, Centro de Botuporá-BA, realizou-se a reunião para avaliação e julgamento dos documentos referentes ao Processo de Credenciamento 002/2021. Presentes o Presidente da Comissão Técnica Permanente da Secretaria de Saúde para Credenciamento Público 2023, o Sr. Jeronimo José Oliveira Queiroz, Secretário Sr. Mário do Carmo Tanajura de Cássia, nomeados pela Portaria 001/2023 de 26 de janeiro de 2023, da Secretaria Municipal de Saúde, bem como a Comissão Permanente de Licitação, nomeada através do Decreto nº 270/2022 de 07 de junho de 2022, todos abaixo subscritos, salientando-se que até a presente data se constata a seguinte proposta para credenciar, a saber: **MIBFJN MED SERVICOS MEDICOS LTDA**, inscrita no CNPJ nº 48.062.122/0001-39. Com efeito, após análise da documentação, resulta habilitado o participante deste credenciamento, o qual será notificado a comparecer na sede da Prefeitura Municipal para assinatura do respectivo contrato. Anota-se que eventuais interessados poderão se credenciar por via deste procedimento, que não fixou prazo final para o recebimento das propostas. Nada mais havendo a relatar, deu-se por encerrada a reunião. Eu, Mário do Carmo Tanajura de Cássia, Secretário, lavrei a presente ata que depois de lida e aprovada será assinada pelos presentes.


Botuporá - BA, 30 de março de 2023.


Jeronimo José Oliveira Queiroz

Presidente da Comissão Técnica Permanente


Mário do Carmo Tanajura de Cássia

Secretário da Comissão Técnica Permanente


Roberto Sousa de Oliveira

Membro da Comissão Técnica Permanente


José Otávio Gomes Mendes
Presidente da Comissão Permanente de Licitação


Márcia Marques da Silva Leão
Membro da Comissão Permanente de Licitação


Beatriz Cristina Batista dos Santos
Membro da Comissão Permanente de Licitação



ATO DE RATIFICAÇÃO
CREENCIAMENTO PÚBLICO 002/2021

OBJETO: Contratação de pessoas físicas e/ou jurídicas para a prestação de serviços médicos através de clínicos gerais, médico da família, especialistas, dentre outros, para atendimento aos usuários do Sistema Único de Saúde (SUS), da rede pública de saúde do Município de Botuporá/Bahia.

A Comissão Permanente de Licitação torna público o ato de Credenciamento para contratação:

RAZÃO SOCIAL: MIBFJN MED SERVICOS MEDICOS LTDA.

ENDEREÇO: Rua Cloves Peregrino de Souza, nº179, Centro, Itaguaçu da Bahia - BA

CNPJ: 48.062.122/0001-39

Botuporá - BA, 30 de março de 2023.

José Otávio Gomes Mendes
Presidente da Comissão Permanente de Licitação



EXTRATO DO TERMO DE HOMOLOGAÇÃO E ADJUDICAÇÃO

EXTRATO DO TERMO DE HOMOLOGAÇÃO E ADJUDICAÇÃO - O Prefeito Municipal, no uso de suas atribuições legais e em conformidade com o que dispõe a Lei Federal 14.133/21 e suas alterações, resolve homologar e adjudicar o **PROCESSO ADMINISTRATIVO Nº 039/2023, INEXIGIBILIDADE DE LICITAÇÃO Nº 012/2023**.

OBJETO: Contratação visando a prestação de serviço advocatícios nos autos do processo judicial nº 0004003-46.2008.4.01.3300, em trâmite perante a 4ª Vara Federal da Seção Judiciária da Bahia, em defesa do Direito do CONTRATANTE, até decisão final, no que concerne a restituição dos créditos previdenciários indevidamente recolhidos com fundamento nos Arts. 45 e 46 da Lei 8.212/91.

CONTRATADA: MONTEIRO E MONTEIRO ADVOGADOS ASSOCIADOS, estabelecida na Rua Eng. Oscar Ferreira, nº 47, Casa Forte, Recife/PE, inscrita no CNPJ/MF sob o nº 35.542.612/0001-90.

VALOR ESTIMADO DA CONTRATAÇÃO: Contratação realizada na forma do art. 2º, III c/c art. 3º, III, ambos da Instrução nº 01/2018, do Tribunal de Contas dos Municípios do Estado da Bahia – TCM/BA. Será devido o valor de R\$ 0,20 (vinte centavos) a cada R\$ 1,00 (hum Real) recuperado.

Botuporá - BA, em 16/03/2023.

Edimilson Antônio Saraiva - Prefeito Municipal



EXTRATO DO TERMO DE HOMOLOGAÇÃO E ADJUDICAÇÃO - O Prefeito Municipal, no uso de suas atribuições legais e em conformidade com o que dispõe a Lei Federal 14.133/2021 e suas alterações, resolve homologar e adjudicar o **Processo Administrativo nº 040/2023, Dispensa de Licitação nº 018/2023, Objeto:** Contratação de empresa especializada para prestação de serviços na confecção de placas em chapa 2mm 45x25, com adesivo 0.10 em impressão digital a base de solvente, destinado a identificação das ruas da sede do município de Botuporá. **Empresa:** LUZNAYA PEREIRA NEVES, inscrita no CNPJ: 43631.646/0001-80, situada na Rua Ana Amelia Pereira Castro, 113, Novo Horizonte Guanambi-Ba. **Valor Global da Contratação:** R\$ 56.332,80 (Cinquenta e seis mil trezentos e trinta e dois reais e oitenta centavos). Botuporá/BA, em 24 de março de 2023. Edimilson Antônio Saraiva - Prefeito Municipal.

**EXTRATO DO CONTRATO Nº 037/2023**

Processo Administrativo nº 039/2023, Inexigibilidade de Licitação nº 012/2023, Objeto: Contratação visando a prestação de serviço advocatícios nos autos do processo judicial nº 0004003-46.2008.4.01.3300, em trâmite perante a 4ª Vara Federal da Seção Judiciária da Bahia, em defesa do Direito do CONTRATANTE, até decisão final, no que concerne a restituição dos créditos previdenciários indevidamente recolhidos com fundamento nos Arts. 45 e 46 da Lei 8.212/91. / contratados. **Contratante:** MUNICÍPIO DE BOTUPORÃ, Estado da Bahia, Entidade de Direito Público Interno, inscrita no CNPJ nº 13.782.479/0001-07, com sede na Rua Deputado João de Figueiredo, nº 85, Centro, Botuporã, representado pelo Prefeito Municipal, o Sr. Edimilson Antônio Saraiva. **Contratada:** MONTEIRO E MONTEIRO ADVOGADOS ASSOCIADOS, estabelecida na Rua Eng. Oscar Ferreira, nº 47, Casa Forte, Recife/PE, inscrita no CNPJ/MF sob o nº 35.542.612/0001-90. **Valor Estimado da Contratação:** Contratação realizada na forma do art. 2º, III c/c art. 3º, III, ambos da Instrução nº 01/2018, do Tribunal de Contas dos Municípios do Estado da Bahia – TCM/BA. Será devido o valor de R\$ 0,20 (vinte centavos) a cada R\$ 1,00 (hum Real) recuperado. **Data da assinatura:** 16/03/2023. **Vigência:** 16/03/2023 a 16/03/2024. **Unidade Orçamentária:** 30000 - SECRETARIA DE GOVERNO. **Ação:** 2016 - MANUTENÇÃO DA SECRETARIA DE ADMINISTRAÇÃO, **Elemento de Despesa:** 3390.35.00 Serviços de Consultoria.



SECRETARIA MUNICIPAL DE ADMINISTRAÇÃO

EXTRATO DO CONTRATO N° 038/2023 - Processo Administrativo n° 040/2023, Dispensa de Licitação n° 018/2023. Contratante: MUNICÍPIO DE BOTUPORÃ, inscrita no CNPJ sob o n° 13.782.479/0001-07, com sede na Rua Deputado João Figueiredo, n°. 85, Centro, Botuporã, Estado da Bahia. **Contratada: LUZNAYA PEREIRA NEVES**, inscrita no CNPJ: 43631.646/0001-80, situada na Rua Ana Amelia Pereira Castro, 113, Novo Horizonte Guanambi-Ba. **Objeto:** Contratação de empresa especializada para prestação de serviços na confecção de placas em chapa 2mm 45x25, com adesivo 0.10 em impressão digital a base de solvente, destinado a identificação das ruas da sede do município de Botuporã. **Valor Global da Contratação:** R\$ 56.332,80 (Cinquenta e seis mil trezentos e trinta e dois reais e oitenta centavos). **Data da Assinatura:** 24 de março de 2023. **Vigência:** 24/03/2023 a 30/06/2023.



RESULTADO DO CREDENCIAMENTO PÚBLICO 002/2021

A Prefeitura Municipal de Botuporã -BA, através do Presidente da Comissão Técnica Permanente para Credenciamento Público 2023 da Secretaria Municipal de Saúde do município de Botuporã, o Sr. Jeronimo José Oliveira Queiroz, torna público, para ciência dos interessados, de acordo com a Lei nº 8.666/1993, que nos autos deste procedimento de credenciamento, **fora habilitada** a participante **MIBFJN MED SERVICOS MEDICOS LTDA**, inscrita no CNPJ nº 48.062.122/0001-39.

Botuporã - BA, 30 de março de 2023.

Jerônimo José Oliveira Queiroz
Presidente Comissão Técnica Permanente
Secretaria Municipal de Saúde de Botuporã