



Diário Oficial do

MUNICÍPIO

PODER EXECUTIVO • BAHIA

PREFEITURA MUNICIPAL DE BURITIRAMA

IMPRESSA ELETRÔNICA

Lei nº 12.527



A Lei nº 12.527, sancionada pela Presidente da República em 18 de novembro de 2011, tem o propósito de regulamentar o direito constitucional de acesso dos cidadãos às informações públicas e seus dispositivos são aplicáveis aos três Poderes da União, Estados, Distrito Federal e Municípios.

A publicação da **Lei de Acesso a Informações** significa um importante passo para a consolidação democrática do Brasil e torna possível uma maior participação popular e o controle social das ações governamentais, o acesso da sociedade às informações públicas permite que ocorra uma melhoria na gestão pública.

Veja ao lado onde solicitar mais informações e tirar todas as dúvidas sobre esta publicação.

Atendimento ao Cidadão

Presencial



AVENIDA BURITI, nº
291 - CENTRO

Telefone



77 3442-2134

Horário



Segunda a Sexta-feira,
das 08:00 às 12:00 h
e 14:00 às 18:00 h

Diário Oficial Eletrônico: Agilidade e Transparência



Efetivando o compromisso de cumprir a **Lei de Acesso à Informação** e incentivando a participação popular no controle social, o **Diário Oficial Eletrônico**, proporciona rapidez no processo de administração da documentação dos atos públicos de maneira eletrônica, com a **segurança da certificação digital**.

Assim, Graças ao Diário Oficial Eletrônico, todos os atos administrativos se tornam públicos e acessíveis para qualquer cidadão, de forma **rápida e transparente**, evitando o desconhecimento sobre as condutas do Poder Público.

Um dos aspectos interessantes é a sua divisão por temas para que a consulta seja facilitada. Assim, o Diário Oficial é segmentado em partes: emendas constitucionais, leis, decretos, resoluções, instruções normativas, portarias e outros atos normativos de interesse geral;



RESUMO

RREO

- 01 - SAAE DE BURITIRAMA- RELATÓRIO RESUMIDO DA EXECUÇÃO ORÇAMENTÁRIA BALANÇO ORÇAMENTÁRIO ORÇAMENTOS FISCAL E DA SEGURIDADE SOCIAL JANEIRO A JUNHO 2022 / BIMESTRE MAIO - JUNHO
- 02 - SAAE DE BURITIRAMA RELATÓRIO RESUMIDO DA EXECUÇÃO ORÇAMENTÁRIA DEMONSTRATIVO DA EXECUÇÃO DAS DESPESAS POR FUNÇÃO/SUBFUNÇÃO ORÇAMENTOS FISCAL E DA SEGURIDADE SOCIAL- JANEIRO A JUNHO 2022 / BIMESTRE MAIO - JUNHO
- 03 - SAAE DE BURITIRAMA- RELATÓRIO RESUMIDO DA EXECUÇÃO ORÇAMENTÁRIA DEMONSTRATIVO DOS RESTOS A PAGAR POR PODER E ÓRGÃO ORÇAMENTOS FISCAL E DA SEGURIDADE SOCIAL JANEIRO A JUNHO 2022 / BIMESTRE MAIO - JUNHO.
- RELATÓRIO RESUMIDO DE EXECUÇÃO ORÇAMENTARIA - 3º BIMESTRE - JANEIRO A JUNHO DE 2022

LICITAÇÕES

RESULTADO DAS LICITAÇÕES

- AVISO DE RESULTADO DA OITAVA HABILITAÇÃO DO CREDENCIAMENTO Nº 002/2022-CR - COMPLEMENTAÇÃO - CREDENCIAMENTO DE PESSOAS FÍSICAS, MICROEMPREENDEDORES INDIVIDUAIS, MICROEMPRESAS E EMPRESAS DE PEQUENO, MÉDIO E GRANDE PORTE PARA PRESTAÇÃO DE SERVIÇOS DE LOCAÇÃO DE VEÍCULOS COM CONDUTOR, DESTINADOS AO TRANSPORTE ESCOLAR MUNICIPAL PARA ATENDER AS NECESSIDADES DA SECRETARIA MUNICIPAL DE EDUCAÇÃO.
- AVISO DE RESULTADO DA QUARTA HABILITAÇÃO DO CREDENCIAMENTO PÚBLICO Nº 001/2022-CR - CREDENCIAMENTO DE PESSOA FÍSICA E/OU JURÍDICA PARA PRESTAÇÃO DE SERVIÇOS DE HOSPEDAGEM E/OU ALIMENTAÇÃO (CAFÉ DA MANHÃ, ALMOÇO E JANTA) LOCALIZADAS NO MUNICÍPIO DE BURITIRAMA PARA ATENDER AS NECESSIDADES DA PREFEITURA MUNICIPAL DE BURITIRAMA E SUAS SECRETARIAS

HOMOLOGAÇÃO

- 4ª HOMOLOGAÇÃO DO CREDENCIAMENTO Nº 001/2022-CR - CREDENCIAMENTO DE PESSOA FÍSICA E/OU JURÍDICA PARA PRESTAÇÃO DE SERVIÇOS DE HOSPEDAGEM E/OU ALIMENTAÇÃO (CAFÉ DA MANHÃ, ALMOÇO E JANTA) LOCALIZADAS NO MUNICÍPIO DE BURITIRAMA PARA ATENDER AS NECESSIDADES DA PREFEITURA MUNICIPAL DE BURITIRAMA E SUAS SECRETARIAS

SAAE DE BURITIRAMA
RELATÓRIO RESUMIDO DA EXECUÇÃO ORÇAMENTÁRIA
BALANÇO ORÇAMENTÁRIO
ORÇAMENTOS FISCAL E DA SEGURIDADE SOCIAL
JANEIRO A JUNHO 2022 / BIMESTRE MAIO - JUNHO

RREO - ANEXO 1 (LRF, Art 52, inciso I, alíneas "a" e "b" do inciso II e § 1º)

R\$ (1,00)

RECEITAS	PREVISÃO INICIAL	PREVISÃO ATUALIZADA (a)	RECEITAS REALIZADAS				SALDO (a-c)
			No Bimestre (b)	% (b/a)	Até o Bim (c)	% (c/a)	
RECEITAS (EXCETO INTRA-ORÇAMENTÁRIAS)(I)	2.620.000,00	2.620.000,00	396.299,82	15,13	1.045.992,16	39,92	1.574.007,84
Receitas Correntes	2.620.000,00	2.620.000,00	396.299,82	15,13	1.045.992,16	39,92	1.574.007,84
Receita Patrimonial	10.000,00	10.000,00	222,99	2,23	605,98	6,06	9.394,02
Valores Mobiliários	10.000,00	10.000,00	222,99	2,23	605,98	6,06	9.394,02
Receita de Serviços	2.610.000,00	2.610.000,00	396.076,83	15,18	1.045.386,18	40,05	1.564.613,82
Serviços Administrativos e Comerciais Gerais	2.600.000,00	2.600.000,00	396.076,83	15,23	1.045.386,18	40,21	1.554.613,82
Outros Serviços	10.000,00	10.000,00	0,00	0,00	0,00	0,00	10.000,00
RECEITAS (INTRA-ORÇAMENTÁRIAS) (II)							
SUB TOTAL DAS RECEITAS (III) (I + II)	2.620.000,00	2.620.000,00	396.299,82	15,13	1.045.992,16	39,92	1.574.007,84
OPERAÇÃO DE CRÉDITO / REFINANCIAMENTO (IV)	0,00	0,00	0,00	0,00	0,00	0,00	0,00
Operação de Créditos Internas	0,00	0,00	0,00	0,00	0,00	0,00	0,00
Mobiliária	0,00	0,00	0,00	0,00	0,00	0,00	0,00
Contratual	0,00	0,00	0,00	0,00	0,00	0,00	0,00
Operação de Créditos Externas	0,00	0,00	0,00	0,00	0,00	0,00	0,00
Mobiliária	0,00	0,00	0,00	0,00	0,00	0,00	0,00
Contratual	0,00	0,00	0,00	0,00	0,00	0,00	0,00
TOTAL DAS RECEITAS (V) = (III + IV)	2.620.000,00	2.620.000,00	396.299,82	15,13	1.045.992,16	39,92	1.574.007,84
DÉFICIT (VI)	-	-	-	-	76.165,56	-	-
TOTAL COM DÉFICIT (VII) = (V + VI)	2.620.000,00	2.620.000,00	396.299,82	15,13	1.122.157,72	39,92	1.497.842,28
SALDOS DE EXERCÍCIOS ANTERIORES	-	-	-	-	-	-	-
Recursos Arrecadados em Exercícios Anteriores - RPPS	-	-	-	-	-	-	-
Superávit Financeiro Utilizado para Créditos Adicionais	-	-	-	-	-	-	-

SAAE DE BURITIRAMA
RELATÓRIO RESUMIDO DA EXECUÇÃO ORÇAMENTÁRIA
BALANÇO ORÇAMENTÁRIO
ORÇAMENTOS FISCAL E DA SEGURIDADE SOCIAL
JANEIRO A JUNHO 2022 / BIMESTRE MAIO - JUNHO

DESPESAS	DOTAÇÃO INICIAL (d)	DOTAÇÃO ATUALIZADA (e)	DESPESAS EMPENHADAS		SALDO (g) = (e-f)	DESPESAS LIQUIDADAS		SALDO (i) = (e-h)	DESPESAS PAGAS ATÉ O BIMESTRE (j)	INSCRITAS EM RESTOS A PAGAR NÃO PROCESSADOS* (k)
			No Bimestre	Até o Bimestre (f)		No Bimestre	Até Bimestre (h)			
DESPESAS (EXCETO INTRA-ORÇAMENTÁRIAS) (VIII)	2.620.000,00	2.620.000,00	279.646,76	1.734.068,47	885.931,53	417.260,69	1.122.157,72	1.497.842,28	1.122.157,72	0,00
DESPESAS CORRENTES	2.250.000,00	2.336.610,00	279.646,76	1.733.028,47	603.581,53	417.260,69	1.121.117,72	1.215.492,28	1.121.117,72	0,00
DESPESAS DE PESSOAL E ENCARGOS	810.000,00	833.000,00	43.000,00	523.532,99	309.467,01	110.480,21	330.189,77	502.810,23	330.189,77	0,00
JUROS E ENCARGOS DA DÍVIDA	0,00	0,00	0,00	0,00	0,00	0,00	0,00	0,00	0,00	0,00
OUTRAS DESPESAS CORRENTES	1.440.000,00	1.503.610,00	236.646,76	1.209.495,48	294.114,52	306.780,48	790.927,95	712.682,05	790.927,95	0,00
DESPESAS DE CAPITAL	370.000,00	283.390,00	0,00	1.040,00	282.350,00	0,00	1.040,00	282.350,00	1.040,00	0,00
INVESTIMENTOS	370.000,00	283.390,00	0,00	1.040,00	282.350,00	0,00	1.040,00	282.350,00	1.040,00	0,00
INVERSÕES FINANCEIRAS	0,00	0,00	0,00	0,00	0,00	0,00	0,00	0,00	0,00	0,00
AMORTIZAÇÃO DA DÍVIDA	0,00	0,00	0,00	0,00	0,00	0,00	0,00	0,00	0,00	0,00
RESERVA DE CONTINGÊNCIA	0,00	0,00	0,00	0,00	0,00	0,00	0,00	0,00	0,00	0,00
DESPESAS (INTRA-ORÇAMENTÁRIAS) (IX)	0,00	0,00	0,00	0,00	0,00	0,00	0,00	0,00	0,00	0,00
SUB TOTAL DAS DESPESAS (X) (VIII + IX)	2.620.000,00	2.620.000,00	279.646,76	1.734.068,47	885.931,53	417.260,69	1.122.157,72	1.497.842,28	1.122.157,72	0,00
AMORTIZAÇÃO DA DÍVIDA / REFINANCIAMENT	0,00	0,00	0,00	0,00	0,00	0,00	0,00	0,00	0,00	0,00
Amortização da Dívida Interna	0,00	0,00	0,00	0,00	0,00	0,00	0,00	0,00	0,00	0,00
Dívida Mobiliária	0,00	0,00	0,00	0,00	0,00	0,00	0,00	0,00	0,00	0,00
Outras Dívidas	0,00	0,00	0,00	0,00	0,00	0,00	0,00	0,00	0,00	0,00
Amortização da Dívida Externa	0,00	0,00	0,00	0,00	0,00	0,00	0,00	0,00	0,00	0,00
Dívida Mobiliária	0,00	0,00	0,00	0,00	0,00	0,00	0,00	0,00	0,00	0,00
Outras Dívidas	0,00	0,00	0,00	0,00	0,00	0,00	0,00	0,00	0,00	0,00
TOTAL DAS DESPESAS (XII) = (X + XI)	2.620.000,00	2.620.000,00	279.646,76	1.734.068,47	885.931,53	417.260,69	1.122.157,72	1.497.842,28	1.122.157,72	0,00
SUPERÁVIT (XIII)	-	-	-	-	-	-	0,00	-	-	-
TOTAL COM SUPERÁVIT (XIV) = (XII + XIII)	2.620.000,00	2.620.000,00	279.646,76	1.734.068,47	-	417.260,69	1.122.157,72	-	1.122.157,72	0,00
RESERVA DO RPPS	-	-	-	-	-	-	-	-	-	-

FONTE: Sistema de Contabilidade Pública, Unidade Responsável: SERVIÇO AUTÔNOMO DE AGUA E ESGOTO DE BURITIRAMA

OSLINDO JACOBINA DE ALMEIDA

Diretor
CPF 332.395.255-34

CORNELIO DOS REIS SANTOS FILHO

Enc. de Setor
CPF: 946.268.395-68

EDSON PEREIRA DOS ANJOS

Contador
CRC-BA 022541/O-5


SAAE DE BURITIRAMA
RELATÓRIO RESUMIDO DA EXECUÇÃO ORÇAMENTÁRIA
DEMONSTRATIVO DA EXECUÇÃO DAS DESPESAS POR FUNÇÃO/SUBFUNÇÃO
ORÇAMENTOS FISCAL E DA SEGURIDADE SOCIAL
JANEIRO A JUNHO 2022 / BIMESTRE MAIO - JUNHO

RREO - Anexo 2 (LRF, Art 52, Inciso II, Alínea "c")

R\$ 1,00

FUNÇÃO / SUBFUNÇÃO	DOTAÇÃO INICIAL	DOTAÇÃO ATUALIZADA (a)	Despesas Empenhadas			SALDO (c) = (a - b)	Despesas Liquidadas			SALDO (e) = (a - d)	INSCRITAS EM RESTOS A PAGAR NÃO PROCESSADOS (f)
			No Bimestre	Até o Bimestre (b)	% (b/total b)		No Bimestre	Até Bimestre (d)	% (d/total d)		
DESPEAS (EXCETO INTRA-ORÇAMENTÁRIAS) (I)	2.620.000,00	2.620.000,00	279.646,76	1.734.068,47	100,00 %	885.931,53	417.260,69	1.122.157,72	100,00 %	1.497.842,28	0,00
SANEAMENTO	2.620.000,00	2.620.000,00	279.646,76	1.734.068,47	100,00 %	885.931,53	417.260,69	1.122.157,72	100,00 %	1.497.842,28	0,00
SANEAMENTO BÁSICO RURAL	2.320.000,00	2.438.110,00	279.646,76	1.734.068,47	100,00 %	704.041,53	417.260,69	1.122.157,72	100,00 %	1.315.952,28	0,00
SANEAMENTO BÁSICO URBANO	300.000,00	181.890,00	0,00	0,00	0,00 %	181.890,00	0,00	0,00	0,00 %	181.890,00	0,00
DESPEAS INTRA-ORÇAMENTÁRIAS (II)	0,00	0,00	0,00	0,00	0,00 %	0,00	0,00	0,00	0,00 %	0,00	0,00
TOTAL (III) = (I + II)	2.620.000,00	2.620.000,00	279.646,76	1.734.068,47	100,00 %	885.931,53	417.260,69	1.122.157,72	100,00 %	1.497.842,28	0,00

FONTE: Sistema de Contabilidade Pública, Unidade Responsável: SAAE DE BURITIRAMA



OSLINDO JACOBINA DE ALMEIDA
 Diretor
 CPF 332.395.255-34



CORNELIO DOS REIS SANTOS FILHO
 Enc. de Setor
 CPF: 946.268.395-68



EDSON PEREIRA DOS ANJOS
 Contador
 CRC-BA 022541/O-5

SAAE DE BURITIRAMA
RELATÓRIO RESUMIDO DA EXECUÇÃO ORÇAMENTÁRIA
DEMONSTRATIVO DOS RESTOS A PAGAR POR PODER E ÓRGÃO
ORÇAMENTOS FISCAL E DA SEGURIDADE SOCIAL
JANEIRO A JUNHO 2022 / BIMESTRE MAIO - JUNHO

RREO - Anexo 7 (LRF, art. 53, inciso V)

R\$ 1,00

PODER / ORGÃO	RESTOS A PAGAR PROCESSADOS					RESTOS A PAGAR NÃO PROCESSADOS					Saldo Total (a+b)	
	Inscritos		Pagos	Cancelados	Saldo (a)	Inscritos		Liquidados	Pagos	Cancelados		Saldo (b)
	Em Exercícios Anteriores	Em 31 de dezembro de				Em Exercícios Anteriores	Em 31 de dezembro de					
RESTOS A PAGAR (EXCETO INTRA-ORÇAMENTÁRIOS)	0,00	0,00	0,00	0,00	0,00	0,00	0,00	0,00	0,00	0,00	0,00	0,00
EXECUTIVO	0,00	0,00	0,00	0,00	0,00	0,00	0,00	0,00	0,00	0,00	0,00	0,00
SERVIÇO AUTÔNOMO DE AGUA E ESGOTO DE	0,00	0,00	0,00	0,00	0,00	0,00	0,00	0,00	0,00	0,00	0,00	0,00
LEGISLATIVO	0,00	0,00	0,00	0,00	0,00	0,00	0,00	0,00	0,00	0,00	0,00	0,00
RESTOS A PAGAR (INTRA-ORÇAMENTÁRIOS) (II)	0,00	0,00	0,00	0,00	0,00	0,00	0,00	0,00	0,00	0,00	0,00	0,00
TOTAL (III) = (I + II)	0,00	0,00	0,00	0,00	0,00	0,00	0,00	0,00	0,00	0,00	0,00	0,00

FONTE: Sistema de Contabilidade Pública, Unidade Responsável: SAAE DE BURITIRAMA



OSLINDO JACOBINA DE ALMEIDA
 Diretor
 CPF 332.395.255-34



CORNELIO DOS REIS SANTOS FILHO
 Enc. de Setor
 CPF: 946.268.395-68



EDSON PEREIRA DOS ANJOS
 Contador
 CRC-BA 022541/O-5

BA - EXECUTIVO

PREFEITURA MUNICIPAL DE BURITIRAMA

RELATÓRIO RESUMIDO DE EXECUÇÃO ORÇAMENTÁRIA

BALANÇO ORÇAMENTÁRIO

ORÇAMENTO FISCAL DA SEGURIDADE SOCIAL

(Janeiro a Junho) - 3º Bimestre de 2022



RREO - Anexo 1 (LRF, Art. 52, inciso I, alíneas "a" e "b" do inciso II e §1º)

Em Reais

RECEITAS	PREVISÃO INICIAL	PREVISÃO ATUALIZADA (a)	RECEITAS REALIZADAS				SALDO (a-c)
			No Bimestre (b)	% (b/a)	Até o Bimestre (c)	% (c/a)	
RECEITAS (EXCETO INTRA-ORÇAMENTÁRIAS) (I)	72.201.000,00	72.201.000,00	13.966.120,21	19,34	37.662.349,76	52,16	34.538.650,24
RECEITAS CORRENTES	68.077.386,03	68.077.386,03	13.966.120,21	20,52	37.662.349,76	55,32	30.415.036,27
IMPOSTOS, TAXAS E CONTRIBUIÇÕES DE MELHORIA	2.614.077,24	2.614.077,24	435.125,46	16,65	1.268.066,74	48,51	1.346.010,50
Impostos	2.516.926,66	2.516.926,66	393.963,39	15,65	1.126.600,13	44,76	1.390.326,53
Impostos sobre o Patrimônio	95.817,73	95.817,73	15.795,85	16,49	63.886,76	66,68	31.930,97
Impostos sobre a Renda e Proventos de Qualquer Natureza	93.891,22	93.891,22	184.035,55	196,01	484.048,91	515,54	-390.157,69
Impostos sobre a Produção e Circulação de Mercadorias e Serviços	2.327.193,62	2.327.193,62	194.131,99	8,34	578.664,46	24,87	1.748.529,16
Outros Impostos	24,09	24,09	0,00	0,00	0,00	0,00	24,09
Taxas	97.150,58	97.150,58	41.162,07	42,37	141.466,61	145,62	-44.316,03
Taxas pelo Exercício do Poder de Polícia	82.703,25	82.703,25	40.928,07	49,49	136.860,26	165,48	-54.157,01
Taxas pela Prestação de Serviços	14.447,33	14.447,33	234,00	1,62	4.606,35	31,88	9.840,98
CONTRIBUIÇÕES	50.552,87	50.552,87	0,00	0,00	620,88	1,23	49.931,99
Contribuição para o Custeio do Serviço de Iluminação Pública	50.552,87	50.552,87	0,00	0,00	620,88	1,23	49.931,99
Contribuição para o Custeio do Serviço de Iluminação Pública	50.552,87	50.552,87	0,00	0,00	620,88	1,23	49.931,99
RECEITA PATRIMONIAL	101.391,95	101.391,95	92.569,83	91,30	304.747,09	300,56	-203.355,14
Valores Mobiliários	100.631,45	100.631,45	92.569,83	91,99	304.734,89	302,82	-204.103,44
Juros e Correções Monetárias	100.631,45	100.631,45	92.569,83	91,99	304.734,89	302,82	-204.103,44
Demais Receitas Patrimoniais	760,50	760,50	0,00	0,00	12,20	1,60	748,30
Outras Receitas Patrimoniais	760,50	760,50	0,00	0,00	12,20	1,60	748,30
RECEITA DE SERVIÇOS	2.610.000,00	2.610.000,00	396.076,83	15,18	1.045.386,18	40,05	1.564.613,82
Serviços Administrativos e Comerciais Gerais	2.600.000,00	2.600.000,00	396.076,83	15,23	1.045.386,18	40,21	1.554.613,82
Serviços Administrativos e Comerciais Gerais	2.600.000,00	2.600.000,00	396.076,83	15,23	1.045.386,18	40,21	1.554.613,82
Outros Serviços	10.000,00	10.000,00	0,00	0,00	0,00	0,00	10.000,00
Outros Serviços	10.000,00	10.000,00	0,00	0,00	0,00	0,00	10.000,00
TRANSFERÊNCIAS CORRENTES	62.693.739,93	62.693.739,93	13.040.848,09	20,80	35.032.081,54	55,88	27.661.658,39
Transferências da União e de suas Entidades	39.146.841,85	39.146.841,85	8.701.557,21	22,23	22.518.432,24	57,52	16.628.409,61
Transferências Decorrentes de Participação na Receita da União	25.355.902,37	25.355.902,37	4.104.228,48	16,19	12.175.069,62	48,02	13.180.832,75
Transferências das Compensações Financeiras pela Exploração de Recursos Naturais	422.851,78	422.851,78	125.813,84	29,75	335.257,67	79,28	87.594,11
Transferências de Recursos do Sistema Único de Saúde - SUS	5.621.675,09	5.621.675,09	2.007.418,60	35,71	3.390.193,69	60,31	2.231.481,40
Transferências de Recursos do Fundo Nacional do Desenvolvimento da Educação - FNDE	1.410.014,62	1.410.014,62	240.775,73	17,08	633.142,43	44,90	776.872,19
Transferências de Recursos de Complementação da União ao Fundo de Manutenção e Desenvolvimento da Educação Básica e de Valorização dos Profissionais d	5.971.767,19	5.971.767,19	1.592.516,32	26,67	5.242.313,35	87,78	729.453,84
Transferências de Recursos do Fundo Nacional de Assistência Social - FNAS	198.934,85	198.934,85	286.697,14	144,12	385.700,18	193,88	-186.765,33
Outras Transferências de Recursos da União e de suas Entidades	165.695,95	165.695,95	344.107,10	207,67	356.755,30	215,31	-191.059,35
Transferências dos Estados e do Distrito Federal e de suas Entidades	6.588.906,75	6.588.906,75	1.259.121,69	19,11	3.641.783,66	55,27	2.947.123,09
Participação na Receita dos Estados e Distrito Federal	5.646.403,73	5.646.403,73	1.097.016,59	19,43	3.082.058,41	54,58	2.564.345,32
Transferências de Recursos do Sistema Único de Saúde - SUS	884.317,55	884.317,55	128.520,10	14,53	321.300,25	36,33	563.017,30
Outras Transferências dos Estados e Distrito Federal	58.185,47	58.185,47	33.585,00	57,72	238.425,00	409,77	-180.239,53
Transferências de Outras Instituições Públicas	16.957.991,33	16.957.991,33	3.080.169,19	18,16	8.871.865,64	52,32	8.086.125,69
Transferências de Recursos do Fundo de Manutenção e Desenvolvimento da Educação Básica e de Valorização dos Profissionais da Educação - FUNDEB	16.957.991,33	16.957.991,33	3.080.169,19	18,16	8.871.865,64	52,32	8.086.125,69
OUTRAS RECEITAS CORRENTES	7.624,04	7.624,04	1.500,00	19,67	11.447,33	150,15	-3.823,29
Multas Administrativas, Contratuais e Judiciais	0,00	0,00	1.500,00	0,000,00	1.500,00	0,000,00	-1.500,00

BA - EXECUTIVO

PREFEITURA MUNICIPAL DE BURITIRAMA

RELATÓRIO RESUMIDO DE EXECUÇÃO ORÇAMENTÁRIA

BALANÇO ORÇAMENTÁRIO

ORÇAMENTO FISCAL DA SEGURIDADE SOCIAL

(Janeiro a Junho) - 3º Bimestre de 2022




Multas Administrativas, Contratuais e Judiciais	0,00	0,00	1.500,00	0.000,00	1.500,00	0.000,00	-1.500,00
Indenizações, Restituições e Ressarcimentos	1.333,27	1.333,27	0,00	0,00	9.947,33	746,09	-8.614,06
Restituições	1.333,27	1.333,27	0,00	0,00	9.947,33	746,09	-8.614,06
Demais Receitas Correntes	6.290,77	6.290,77	0,00	0,00	0,00	0,00	6.290,77
Outras Receitas Correntes	6.290,77	6.290,77	0,00	0,00	0,00	0,00	6.290,77
RECEITAS DE CAPITAL	4.123.613,97	4.123.613,97	0,00	0,00	0,00	0,00	4.123.613,97
OPERAÇÕES DE CRÉDITO	149.800,00	149.800,00	0,00	0,00	0,00	0,00	149.800,00
Operações de Crédito - Mercado Interno	149.800,00	149.800,00	0,00	0,00	0,00	0,00	149.800,00
Operações de Crédito Contratuais - Mercado Interno	149.800,00	149.800,00	0,00	0,00	0,00	0,00	149.800,00
ALIENAÇÃO DE BENS	200.000,00	200.000,00	0,00	0,00	0,00	0,00	200.000,00
Alienação de Bens Móveis	100.000,00	100.000,00	0,00	0,00	0,00	0,00	100.000,00
Alienação de Bens Móveis e Semoventes	100.000,00	100.000,00	0,00	0,00	0,00	0,00	100.000,00
Alienação de Bens Imóveis	100.000,00	100.000,00	0,00	0,00	0,00	0,00	100.000,00
Alienação de Bens Imóveis	100.000,00	100.000,00	0,00	0,00	0,00	0,00	100.000,00
TRANSFERÊNCIAS DE CAPITAL	3.773.813,97	3.773.813,97	0,00	0,00	0,00	0,00	3.773.813,97
Transferências da União e de suas Entidades	3.773.813,97	3.773.813,97	0,00	0,00	0,00	0,00	3.773.813,97
Transferências de Recursos do Sistema Único de Saúde - SUS	54,19	54,19	0,00	0,00	0,00	0,00	54,19
Transferências de Convênios da União e de suas Entidades	3.773.759,78	3.773.759,78	0,00	0,00	0,00	0,00	3.773.759,78
RECEITAS (INTRA-ORÇAMENTÁRIAS) (II)	0,00	0,00	0,00	0,00	0,00	0,00	0,00
SUBTOTAL DAS RECEITAS (III) = (I + II)	72.201.000,00	72.201.000,00	13.966.120,21	19,34	37.662.349,76	52,16	34.538.650,24
OPERAÇÕES DE CRÉDITO / REFINANCIAMENTO (IV)	0,00	0,00	0,00	0,00	0,00	0,00	0,00
Operações de Crédito - Mercado Interno	0,00	0,00	0,00	0,00	0,00	0,00	0,00
Mobiliária	0,00	0,00	0,00	0,00	0,00	0,00	0,00
Contratual	0,00	0,00	0,00	0,00	0,00	0,00	0,00
Operações de Crédito - Mercado Externo	0,00	0,00	0,00	0,00	0,00	0,00	0,00
Mobiliária	0,00	0,00	0,00	0,00	0,00	0,00	0,00
Contratual	0,00	0,00	0,00	0,00	0,00	0,00	0,00
SUBTOTAL COM REFINANCIAMENTO (V) = (III + IV)	72.201.000,00	72.201.000,00	13.966.120,21	19,34	37.662.349,76	52,16	34.538.650,24
DÉFICIT (VI) ¹	--	--	--	--	0,00	--	--
TOTAL (VII) = (V + VI)	72.201.000,00	72.201.000,00	13.966.120,21	19,34	37.662.349,76	52,16	34.538.650,24
SALDOS DE EXERCÍCIOS ANTERIORES	--	--	--	--	--	--	--
Recursos Arrecadados em Exercícios Anteriores - RPPS	--	--	--	--	--	--	--
Superávit Financeiro Utilizado para Créditos Adicionais	--	--	--	--	--	--	--

DESPESAS	DOTAÇÃO INICIAL (d)	DOTAÇÃO ATUALIZADA (e)	DESPESAS EMPENHADAS		SALDO (g)=(e-f)	DESPESAS LIQUIDADAS		SALDO (i)=(e-h)	DESPESAS PAGAS ATÉ O MÊS (j)	INSCRITAS EM RESTOS A PAGAR NÃO PROCESSADOS (k)
			No Bimestre	Até o Bimestre (f)		No Bimestre	Até o Bimestre (h)			
DESPESAS (EXCETO INTRA-ORÇAMENTÁRIAS) (VIII)	72.201.000,00	72.201.000,00	12.358.824,11	41.987.894,62	30.213.105,38	14.193.279,66	36.752.152,93	35.448.847,07	35.712.943,31	0,00
DESPESAS CORRENTES	59.744.132,85	61.725.742,85	11.541.217,78	39.886.235,32	21.839.507,53	13.410.860,56	34.695.082,60	27.030.660,25	33.713.349,31	0,00
DESPESAS DE CUSTEIO	34.295.498,39	34.477.498,39	5.552.305,21	21.053.613,24	13.423.885,15	6.953.018,02	19.002.790,03	15.474.708,36	19.002.790,03	0,00
OUTRAS DESPESAS CORRENTES	25.448.634,46	27.248.244,46	5.988.912,57	18.832.622,08	8.415.622,38	6.457.842,54	15.692.292,57	11.555.951,89	14.710.559,28	0,00
DESPESAS DE CAPITAL	11.756.867,15	9.995.257,15	817.606,33	2.101.659,30	7.893.597,85	782.419,10	2.057.070,33	7.938.186,82	1.999.594,00	0,00
INVESTIMENTOS	11.256.867,15	9.095.257,15	497.606,33	1.281.659,30	7.813.597,85	458.226,33	1.238.689,30	7.856.567,85	1.181.212,97	0,00
AMORTIZACAO DA DIVIDA	500.000,00	900.000,00	320.000,00	820.000,00	80.000,00	324.192,77	818.381,03	81.618,97	818.381,03	0,00
Reserva De contingencia	700.000,00	480.000,00	0,00	0,00	480.000,00	0,00	0,00	480.000,00	0,00	0,00
Reserva de Contingencia	700.000,00	480.000,00	0,00	0,00	480.000,00	0,00	0,00	480.000,00	0,00	0,00
DESPESAS (INTRA-ORÇAMENTÁRIAS) (IX)	0,00	0,00	0,00	0,00	0,00	0,00	0,00	0,00	0,00	0,00
SUBTOTAL DAS DESPESAS (X) = (VIII + IX)	72.201.000,00	72.201.000,00	12.358.824,11	41.987.894,62	30.213.105,38	14.193.279,66	36.752.152,93	35.448.847,07	35.712.943,31	0,00
AMORTIZAÇÃO DA DÍV. / REFINANCIAMENTO (XI)	0,00	0,00	0,00	0,00	0,00	0,00	0,00	0,00	0,00	0,00
Amortização da Dívida Interna	0,00	0,00	0,00	0,00	0,00	0,00	0,00	0,00	0,00	0,00
Dívida Mobiliária	0,00	0,00	0,00	0,00	0,00	0,00	0,00	0,00	0,00	0,00
Outras Dívidas	0,00	0,00	0,00	0,00	0,00	0,00	0,00	0,00	0,00	0,00
Amortização da Dívida Externa	0,00	0,00	0,00	0,00	0,00	0,00	0,00	0,00	0,00	0,00
Dívida Mobiliária	0,00	0,00	0,00	0,00	0,00	0,00	0,00	0,00	0,00	0,00
Outras Dívidas	0,00	0,00	0,00	0,00	0,00	0,00	0,00	0,00	0,00	0,00
SUBTOTAL C/ REFINANCIAMENTO (XII) = (X + XI)	72.201.000,00	72.201.000,00	12.358.824,11	41.987.894,62	30.213.105,38	14.193.279,66	36.752.152,93	35.448.847,07	35.712.943,31	0,00
SUPERÁVIT (XIII)	--	--	--	--	--	--	910.196,83	--	--	--
TOTAL (XIV) = (XII + XIII)	72.201.000,00	72.201.000,00	12.358.824,11	41.987.894,62	30.213.105,38	14.193.279,66	37.662.349,76	35.448.847,07	35.712.943,31	0,00
RESERVA DO RPPS	0,00	0,00	0,00	0,00	0,00	0,00	0,00	0,00	0,00	0,00

FONTE: Sistema: Sistema CONTÁBIL, Unidade Responsável: PREFEITURA MUNICIPAL DE BURITIRAMA, Emissão:26/07/2022, às 11:10:42, Assinado Digitalmente no dia 26/07/2022, às 11:10:42.

1 O déficit será apurado pela diferença entre a receita realizada e a despesa liquidada nos cinco primeiros bimestres e a despesa empenhada no último bimestre.

2 Essa linha será apresentada somente no Demonstrativo aplicado aos Estados



ARIVAL MARQUES VIANA
Prefeito Municipal
CPF : 090.717.091-91



VINICIUS POLLMER DA COSTA SANTIAGO
Contador(a)
Reg. Prof.: CRC/BA-032649/O-2



EUZENIR BORGES DA CRUZ
Secretário de Administração e Finanças
CPF : 005.826.105-24



BA - EXECUTIVO

PREFEITURA MUNICIPAL DE BURITIRAMA

RELATÓRIO RESUMIDO DE EXECUÇÃO ORÇAMENTÁRIA

DEMONSTRATIVO DA EXECUÇÃO DAS DESPESAS POR FUNÇÃO/SUBFUNÇÃO

ORÇAMENTO FISCAL DA SEGURIDADE SOCIAL

(Janeiro a Junho) - 3º Bimestre de 2022

RREO - Anexo 2 (LRF, Art. 52, inciso II, alínea "c")


FUNÇÃO / SUBFUNÇÃO	DOTAÇÃO INICIAL	DOTAÇÃO ATUALIZADA (a)	DESPESAS EMPENHADAS			SALDO (c) = (a-b)	DESPESAS LIQUIDADAS			SALDO (e) = (a-d)	INSCRITAS EM RESTOS A PAGAR NÃO PROCESSADOS' (f)
			No Bimestre	Até o Bimestre (b)	% (b/total b)		No Bimestre	Até o Bimestre (d)	% (d/total d)		
DESPESAS (EXCETO INTRA-ORÇAMENTÁRIAS) (I)	72.201.000,00	72.201.000,00	12.358.824,11	41.987.894,62	100,00	30.213.105,38	14.193.279,66	36.752.152,93	100,00	35.448.847,07	0,00
LEGISLATIVA	2.400.000,00	2.400.000,00	35.437,00	1.868.799,45	4,45	531.200,55	380.307,93	1.062.741,50	2,89	1.337.258,50	0,00
Ação Legislativa	2.400.000,00	2.400.000,00	35.437,00	1.868.799,45	4,45	531.200,55	380.307,93	1.062.741,50	2,89	1.337.258,50	0,00
ADMINISTRAÇÃO	4.473.133,37	4.724.133,37	639.656,90	3.669.310,54	8,74	1.054.822,83	1.018.590,30	2.899.725,29	7,89	1.824.408,08	0,00
ADMINISTRAÇÃO GERAL	680.000,00	816.000,00	15.400,00	624.920,00	1,49	191.080,00	155.372,49	477.774,93	1,30	338.225,07	0,00
Administração Financeira	3.235.100,00	3.310.100,00	537.256,90	2.570.890,54	6,12	739.209,46	714.394,12	2.005.273,67	5,46	1.304.826,33	0,00
Controle Interno	25.000,00	15.000,00	0,00	0,00	0,00	15.000,00	0,00	0,00	0,00	15.000,00	0,00
Normatização e Fiscalização	25.000,00	20.000,00	0,00	0,00	0,00	20.000,00	0,00	0,00	0,00	20.000,00	0,00
Comunicação Social	25.000,00	15.000,00	0,00	0,00	0,00	15.000,00	0,00	0,00	0,00	15.000,00	0,00
Proteção e Benefícios ao Trabalhador	433.033,37	433.033,37	65.000,00	375.500,00	0,89	57.533,37	125.223,69	319.526,69	0,87	113.506,68	0,00
Representação Judicial e Extrajudicial	50.000,00	115.000,00	22.000,00	98.000,00	0,23	17.000,00	23.600,00	97.150,00	0,26	17.850,00	0,00
SEGURANÇA PÚBLICA	20.000,00	10.000,00	0,00	0,00	0,00	10.000,00	0,00	0,00	0,00	10.000,00	0,00
Defesa Civil	20.000,00	10.000,00	0,00	0,00	0,00	10.000,00	0,00	0,00	0,00	10.000,00	0,00
ASSISTÊNCIA SOCIAL	2.223.472,08	2.228.472,08	316.840,51	1.231.302,81	2,93	997.169,27	386.205,60	938.338,02	2,55	1.290.134,06	0,00
ADMINISTRAÇÃO GERAL	72.000,00	20.000,00	0,00	0,00	0,00	20.000,00	0,00	0,00	0,00	20.000,00	0,00
Assistência à Criança e ao Adolescente	255.000,00	215.000,00	1.000,00	125.120,00	0,30	89.880,00	15.853,55	49.587,14	0,13	165.412,86	0,00
Assistência Comunitária	1.896.472,08	1.993.472,08	315.840,51	1.106.182,81	2,63	887.289,27	370.352,05	888.750,88	2,42	1.104.721,20	0,00
SAÚDE	15.262.519,30	15.152.519,30	2.347.709,46	9.219.750,13	21,96	5.932.769,17	2.900.225,39	7.813.131,67	21,26	7.339.387,63	0,00
ADMINISTRAÇÃO GERAL	3.653.000,00	4.060.000,00	729.918,82	3.010.583,70	7,17	1.049.416,30	909.086,87	2.729.546,30	7,43	1.330.453,70	0,00
Formação de Recursos Humanos	20.000,00	20.000,00	0,00	0,00	0,00	20.000,00	0,00	0,00	0,00	20.000,00	0,00
Atenção Básica	6.575.000,00	6.419.000,00	1.133.182,80	3.666.428,93	8,73	2.752.571,07	1.269.659,64	3.157.342,29	8,59	3.261.657,71	0,00
Assistência Hospitalar e Ambulatorial	4.075.585,60	3.795.585,60	424.406,51	2.286.847,21	5,45	1.508.738,39	665.025,11	1.747.238,31	4,75	2.048.347,29	0,00
Suporte Profilático e Terapêutico	90.000,00	135.000,00	27.729,13	99.963,45	0,24	35.036,55	32.574,81	99.963,45	0,27	35.036,55	0,00
Vigilância Sanitária	180.000,00	115.000,00	0,00	0,00	0,00	115.000,00	0,00	0,00	0,00	115.000,00	0,00
Vigilância Epidemiológica	648.933,70	602.933,70	32.472,20	155.926,84	0,37	447.006,86	23.878,96	79.041,32	0,22	523.892,38	0,00
Alimentação e Nutrição	20.000,00	5.000,00	0,00	0,00	0,00	5.000,00	0,00	0,00	0,00	5.000,00	0,00
EDUCAÇÃO	31.548.386,14	31.378.386,14	5.693.678,22	16.018.434,42	38,15	15.359.951,72	6.068.144,07	15.273.264,61	41,56	16.105.121,53	0,00
Alimentação e Nutrição	415.000,00	345.000,00	93.190,96	241.060,85	0,57	103.939,15	60.346,61	194.740,60	0,53	150.259,40	0,00

Ensino Fundamental	29.913.193,03	29.683.193,03	5.530.518,13	15.583.518,15	37,11	14.099.674,88	5.937.828,63	14.885.255,29	40,50	14.797.937,74	0,00
Ensino Médio	40.000,00	55.000,00	8.496,42	16.520,97	0,04	38.479,03	8.496,42	16.520,97	0,04	38.479,03	0,00
Ensino Profissional	25.000,00	25.000,00	0,00	0,00	0,00	25.000,00	0,00	0,00	0,00	25.000,00	0,00
Educação Infantil	880.628,42	995.628,42	61.472,71	177.334,45	0,42	818.293,97	61.472,41	176.747,75	0,48	818.880,67	0,00
Educação de Jovens e Adultos	220.000,00	220.000,00	0,00	0,00	0,00	220.000,00	0,00	0,00	0,00	220.000,00	0,00
Educação Especial	54.564,69	54.564,69	0,00	0,00	0,00	54.564,69	0,00	0,00	0,00	54.564,69	0,00
CULTURA	615.087,15	380.087,15	123.972,00	123.972,00	0,30	256.115,15	84.486,00	84.486,00	0,23	295.601,15	0,00
Difusão Cultural	615.087,15	380.087,15	123.972,00	123.972,00	0,30	256.115,15	84.486,00	84.486,00	0,23	295.601,15	0,00
URBANISMO	7.917.528,98	6.216.528,98	2.139.255,09	5.650.485,38	13,46	566.043,60	2.125.941,61	5.284.357,57	14,38	932.171,41	0,00
Infra-estrutura Urbana	2.318.928,98	88.928,98	0,00	0,00	0,00	88.928,98	0,00	0,00	0,00	88.928,98	0,00
Serviços Urbanos	5.448.600,00	6.127.600,00	2.139.255,09	5.650.485,38	13,46	477.114,62	2.125.941,61	5.284.357,57	14,38	843.242,43	0,00
Abastecimento	150.000,00	0,00	0,00	0,00	0,00	0,00	0,00	0,00	0,00	0,00	0,00
HABITAÇÃO	570.000,00	0,00	0,00	0,00	0,00	0,00	0,00	0,00	0,00	0,00	0,00
Habitação Urbana	570.000,00	0,00	0,00	0,00	0,00	0,00	0,00	0,00	0,00	0,00	0,00
SANEAMENTO	3.200.000,00	3.230.000,00	438.775,09	1.893.196,80	4,51	1.336.803,20	576.389,02	1.281.286,05	3,49	1.948.713,95	0,00
Saneamento Básico Rural	440.000,00	463.000,00	48.071,62	326.067,45	0,78	136.932,55	66.302,97	205.915,98	0,56	257.084,02	0,00
Saneamento Básico Urbano	2.460.000,00	2.585.110,00	390.703,47	1.567.129,35	3,73	1.017.980,65	510.086,05	1.075.370,07	2,93	1.509.739,93	0,00
Recursos Hídricos	300.000,00	181.890,00	0,00	0,00	0,00	181.890,00	0,00	0,00	0,00	181.890,00	0,00
GESTÃO AMBIENTAL	100.000,00	90.000,00	0,00	0,00	0,00	90.000,00	0,00	0,00	0,00	90.000,00	0,00
Preservação e Conservação Ambiental	100.000,00	90.000,00	0,00	0,00	0,00	90.000,00	0,00	0,00	0,00	90.000,00	0,00
AGRICULTURA	770.000,00	3.275.000,00	57.327,41	337.197,21	0,80	2.937.802,79	119.084,13	297.108,01	0,81	2.977.891,99	0,00
Recursos Hídricos	75.000,00	2.595.000,00	88,78	88,78	0,00	2.594.911,22	88,78	88,78	0,00	2.594.911,22	0,00
Promoção Da Produção Agropecuária	695.000,00	680.000,00	57.238,63	337.108,43	0,80	342.891,57	118.995,35	297.019,23	0,81	382.980,77	0,00
ENERGIA	430.000,00	756.000,00	150.332,13	660.600,55	1,57	95.399,45	101.864,00	589.833,59	1,60	166.166,41	0,00
Energia Elétrica	430.000,00	756.000,00	150.332,13	660.600,55	1,57	95.399,45	101.864,00	589.833,59	1,60	166.166,41	0,00
TRANSPORTE	431.000,00	226.000,00	15.000,00	191.370,00	0,46	34.630,00	14.840,00	190.860,29	0,52	35.139,71	0,00
Transporte Rodoviário	431.000,00	226.000,00	15.000,00	191.370,00	0,46	34.630,00	14.840,00	190.860,29	0,52	35.139,71	0,00
DESPORTO E LAZER	1.014.872,98	728.872,98	80.840,30	301.713,96	0,72	427.159,02	93.008,84	216.877,93	0,59	511.995,05	0,00
Desporto Comunitário	480.000,00	189.000,00	15.390,00	53.913,91	0,13	135.086,09	5.240,00	43.763,91	0,12	145.236,09	0,00
Lazer	534.872,98	539.872,98	65.450,30	247.800,05	0,59	292.072,93	87.768,84	173.114,02	0,47	366.758,96	0,00
ENCARGOS ESPECIAIS	525.000,00	925.000,00	320.000,00	821.761,37	1,96	103.238,63	324.192,77	820.142,40	2,23	104.857,60	0,00
Serviço da Dívida Interna	525.000,00	925.000,00	320.000,00	821.761,37	1,96	103.238,63	324.192,77	820.142,40	2,23	104.857,60	0,00
RESERVA DE CONTINGÊNCIA	700.000,00	480.000,00	0,00	0,00	0,00	480.000,00	0,00	0,00	0,00	480.000,00	0,00
Reserva de Contingência	700.000,00	480.000,00	0,00	0,00	0,00	480.000,00	0,00	0,00	0,00	480.000,00	0,00


DESPESAS (INTRA-ORÇAMENTÁRIAS) (II)	0,00	0,00	0,00	0,00	0,00	0,00	0,00	0,00	0,00	0,00	0,00
TOTAL (III) = (I + II)	72.201.000,00	72.201.000,00	12.358.824,11	41.987.894,62	100,00	30.213.105,38	14.193.279,66	36.752.152,93	100,00	35.448.847,07	0,00

FONTE: Sistema: Sistema CONTABIL, Unidade Responsável: PREFEITURA MUNICIPAL DE BURITIRAMA, Emissão: 26/07/2022, às 11:11:17, Assinado Digitalmente no dia 26/07/2022, às 11:11:17.

1 Essa coluna poderá ser apresentada somente no último bimestre



ARIVAL MARQUES VIANA
Prefeito Municipal
CPF : 090.717.091-91



VINICIUS POLLMER DA COSTA SANTIAGO
Contador(a)
Reg. Prof.: CRC/BA-032649/O-2



EUZENIR BORGES DA CRUZ
Secretário de Administração e Finanças
CPF : 005.826.105-24



ARIVAL MARQUES VIANA
Prefeito Municipal
CPF : 090.717.091-91



VINICIUS FOLLMER DA COSTA
SANTIAGO
Contador(a)
Reg. Prof.: CRC/BA-032649/O-2



EUZENIR BORGES DA CRUZ
Secretário de Administração e Finanças
CPF : 005.826.105-24

BA - EXECUTIVO

PREFEITURA MUNICIPAL DE BURITIRAMA

RELATÓRIO RESUMIDO DE EXECUÇÃO ORÇAMENTÁRIA

DEMONSTRATIVO DAS RECEITAS E DESPESAS PREVIDENCIÁRIAS - MUNICÍPIOS

ORÇAMENTO FISCAL DA SEGURIDADE SOCIAL

de 0



RREO - Anexo 4 (LRF, Art. 53, inciso II)

Em Reais

RECEITAS PREVIDENCIÁRIAS - RPPS (FUNDO EM CAPITALIZAÇÃO)	PREVISÃO ATUALIZADA	RECEITAS REALIZADAS
RECEITAS CORRENTES (I)	0,00	0,00
Receita de Contribuições dos Segurados	0,00	0,00
Ativo	0,00	0,00
Inativo	0,00	0,00
Pensionista	0,00	0,00
Receita de Contribuições Patronais	0,00	0,00
Ativo	0,00	0,00
Inativo	0,00	0,00
Pensionista	0,00	0,00
Receita Patrimonial	0,00	0,00
Receitas Imobiliárias	0,00	0,00
Recitas de Valores Mobiliários	0,00	0,00
Outras Receitas Patrimoniais	0,00	0,00
Receita de Serviços	0,00	0,00
Outras Receitas Correntes	0,00	0,00
Compensação Previdenciária entre os Regimes	0,00	0,00
Aportes Periódicos para Amortização de Déficit Atuarial do RPPS (II)1	0,00	0,00
Demais Receitas Correntes	0,00	0,00
RECEITAS DE CAPITAL (III)	0,00	0,00
Alienação de Bens, Direitos e Ativos	0,00	0,00
Amortização de Empréstimos	0,00	0,00
Outras Receitas de Capital	0,00	0,00
TOTAL DAS RECEITAS PREVIDENCIÁRIAS - RPPS(IV) = (I + III + II)	0,00	0,00

DESPESAS PREVIDENCIÁRIAS - RPPS (FUNDO EM CAPITALIZAÇÃO)	DOTAÇÃO ATUALIZADA	DESPESAS EMPENHADAS	DESPESAS LIQUIDADAS	DESPESAS PAGAS	INSCRITAS EM RESTOS A PAGAR NÃO PROCESSADOS
		Até o Bimestre	Até o Bimestre	Até o Bimestre	No Exercício
Benefícios	0,00	0,00	0,00	0,00	0,00
Aposentadorias	0,00	0,00	0,00	0,00	0,00
Pensões por Morte	0,00	0,00	0,00	0,00	0,00
Outras Despesas Previdenciárias	0,00	0,00	0,00	0,00	0,00
Compensação Previdenciária entre os regimes	0,00	0,00	0,00	0,00	0,00
Demais Despesas Previdenciárias	0,00	0,00	0,00	0,00	0,00
TOTAL DAS DESPESAS DO FUNDO EM CAPITALIZAÇÃO (V)	0,00	0,00	0,00	0,00	0,00
RESULTADO PREVIDENCIÁRIO - FUNDO EM CAPITALIZAÇÃO (VI) = (IV - V)2RECURSOS	0,00	0,00	0,00	0,00	--

RECURSOS RPPS ARRECADADOS EM EXERCÍCIOS ANTERIORES		PREVISÃO ORÇAMENTÁRIA
VALOR		0,00
RESERVA ORÇAMENTÁRIA DO RPPS		PREVISÃO ORÇAMENTÁRIA
VALOR		0,00
APORTES DE RECURSOS PARA O FUNDO EM CAPITALIZAÇÃO DO RPPS		APORTES REALIZADOS
Plano de Amortização - Contribuição Patronal Suplementar		0,00
Plano de Amortização - Aporte Periódico de Valores Predefinidos		0,00
Outros Aportes para o RPPS		0,00
Recursos para Cobertura de Déficit Financeiro		0,00
BENS E DIREITOS DO RPPS (FUNDO EM CAPITALIZAÇÃO)		SALDO ATUAL
Caixa e Equivalentes de Caixa		0,00
Investimentos e Aplicações		0,00
Outros Bens e Direitos		0,00

FUNDO EM REPARTIÇÃO (PLANO FINANCEIRO)

RECEITAS PREVIDENCIÁRIAS - RPPS (FUNDO EM REPARTIÇÃO)	PREVISÃO ATUALIZADA	RECEITAS REALIZADAS
RECEITAS CORRENTES (VII)	0,00	0,00
Receita de Contribuições dos Segurados	0,00	0,00
Ativo	0,00	0,00
Inativo	0,00	0,00
Pensionista	0,00	0,00
Receita de Contribuições Patronais	0,00	0,00
Ativo	0,00	0,00
Inativo	0,00	0,00
Pensionista	0,00	0,00
Receita Patrimonial	0,00	0,00
Receitas Imobiliárias	0,00	0,00
Recetas de Valores Mobiliários	0,00	0,00
Outras Rceitas Patrimoniais	0,00	0,00
Receita de Serviços	0,00	0,00
Outras Receitas Correntes	0,00	0,00
Compensação Previdenciária entre os regimes	0,00	0,00
Demais Receitas Correntes	0,00	0,00
RECEITAS DE CAPITAL (VIII)	0,00	0,00
Alienação de Bens, Direitos e Ativos	0,00	0,00
Amortização de Empréstimos	0,00	0,00
Outras Receitas de Capital	0,00	0,00
TOTAL DAS RECEITAS DO FUNDO EM REPARTIÇÃO (IX) = (VII + VIII)	0,00	0,00

DESPESAS PREVIDENCIÁRIAS - RPPS (FUNDO EM REPARTIÇÃO)	DOTAÇÃO ATUALIZADA	DESPESAS EMPENHADAS	DESPESAS LIQUIDADAS	DESPESAS PAGAS	INSCRITAS EM RESTOS A PAGAR NÃO PROCESSADOS
		Até o Bimestre	Até o Bimestre	Até o Bimestre	No Exercício
Benefícios - Civil	0,00	0,00	0,00	0,00	0,00
Aposentadorias	0,00	0,00	0,00	0,00	0,00
Pensões por Morte	0,00	0,00	0,00	0,00	0,00
Outras Despesas Previdenciárias	0,00	0,00	0,00	0,00	0,00
Compensação Previdenciária entre os regimes	0,00	0,00	0,00	0,00	0,00
Demais Despesas Previdenciárias	0,00	0,00	0,00	0,00	0,00
TOTAL DAS DESPESAS DO FUNDO EM REPARTIÇÃO (X)	0,00	0,00	0,00	0,00	0,00
RESULTADO PREVIDENCIÁRIO - FUNDO EM REPARTIÇÃO (XI) = (IX - X)2	0,00	0,00	0,00	0,00	--
APORTES DE RECURSOS PARA O FUNDO EM REPARTIÇÃO DO RPPS	APORTES REALIZADOS				
Recursos para Cobertura de Insuficiências Financeiras					0,00
Recursos para Formação de Reserva					0,00
BENS E DIREITOS DO RPPS (FUNDO EM REPARTIÇÃO)	SALDO ATUAL				
Caixa e Equivalentes de Caixa					0,00
Investimentos e Aplicações					0,00
Outros Bens e Direitos					0,00
RECEITAS DA ADMINISTRAÇÃO - RPPS	PREVISÃO ATUALIZADA		RECEITAS REALIZADAS		
RECEITAS CORRENTES		0,00			0,00
TOTAL DAS RECEITAS DA ADMINISTRAÇÃO RPPS - (XII)		0,00			0,00
DESPESAS DA ADMINISTRAÇÃO - RPPS	DOTAÇÃO ATUALIZADA	DESPESAS EMPENHADAS	DESPESAS LIQUIDADAS	DESPESAS PAGAS	INSCRITAS EM RESTOS A PAGAR NÃO PROCESSADOS
		Até o Bimestre	Até o Bimestre	Até o Bimestre	No Exercício
DESPESAS CORRENTES (XIII)	0,00	0,00	0,00	0,00	0,00
DESPESAS DE CAPITAL (XIV)	0,00	0,00	0,00	0,00	0,00
TOTAL DAS DESPESAS DA ADMINISTRAÇÃO RPPS (XV) = (XIII + XIV)	0,00	0,00	0,00	0,00	0,00
RESULTADO DA ADMINISTRAÇÃO RPPS (XVI) = (XII - XV)	0,00	0,00	0,00	0,00	--
BENS E DIREITOS - ADMINISTRAÇÃO DO RPPS	SALDO ATUAL				
Caixa e Equivalentes de Caixa					0,00
Investimentos e Aplicações					0,00
Outros Bens e Direitos					0,00

RECEITAS PREVIDENCIÁRIAS (BENEFÍCIOS MANTIDOS PELO TESOIRO)	PREVISÃO ATUALIZADA	RECEITAS REALIZADAS
Contribuições dos Servidores	0,00	0,00
Demais Receitas Previdenciárias	0,00	0,00
TOTAL DAS RECEITAS (BENEFÍCIOS MANTIDOS PELO TESOIRO) (XVII)	0,00	0,00

DESPESAS PREVIDENCIÁRIAS (BENEFÍCIOS MANTIDOS PELO TESOIRO)	DOTAÇÃO ATUALIZADA	DESPESAS EMPENHADAS	DESPESAS LIQUIDADAS	DESPESAS PAGAS	INSCRITAS EM RESTOS A PAGAR NÃO PROCESSADOS
		Até o Bimestre	Até o Bimestre	Até o Bimestre	No Exercício
Aposentadorias	0,00	0,00	0,00	0,00	0,00
Pensões	0,00	0,00	0,00	0,00	0,00
Outros Despesas Previdenciárias	0,00	0,00	0,00	0,00	0,00
TOTAL DAS DESPESAS (BENEFÍCIOS MANTIDOS PELO TESOIRO) (XVIII)	0,00	0,00	0,00	0,00	0,00
RESULTADO DOS BENEFÍCIOS MANTIDOS PELO TESOIRO (XIX) = (XVII - XVIII)2	0,00	0,00	0,00	0,00	--



ARIVAL MARQUES VIANA
Prefeito Municipal
CPF : 090.717.091-91



VINICIUS POLLMER DA COSTA SANTIAGO
Contador(a)
Rea. Prof.: CRC/BA-032649/O-2



EUZENIR BORGES DA CRUZ
Secretário de Administração e Finanças
CPF : 005.826.105-24

BA - EXECUTIVO

PREFEITURA MUNICIPAL DE BURITIRAMA

RELATÓRIO RESUMIDO DE EXECUÇÃO ORÇAMENTÁRIA

DEMONSTRATIVO DOS RESULTADOS PRIMÁRIO E NOMINAL - MUNICÍPIOS

ORÇAMENTO FISCAL DA SEGURIDADE SOCIAL

(Janeiro a Junho) - 3º Bimestre de 2022



RREO - Anexo 6 (LRF, Art. 53, inciso III)

Em reais

RECEITAS PRIMÁRIAS	PREVISÃO ATUALIZADA	Até o Bimestre 2022					
		RECEITAS REALIZADAS (a)					
RECEITAS CORRENTES (I)	68.077.386,03	37.662.349,76					
Impostos, Taxas e Contribuições de Melhoria	2.614.077,24	1.268.066,74					
IPTU	29.734,40	29.132,26					
ISS	2.327.193,62	578.664,46					
ITBI	66.083,33	34.754,50					
IRRF	93.891,22	484.048,91					
Outros Impostos, Taxas e Contribuições de Melhoria	97.174,67	141.466,61					
Contribuições	50.552,87	620,88					
Receita Patrimonial	101.391,95	304.747,09					
Aplicações Financeiras (II)	100.631,45	304.734,89					
Outras Receitas Patrimoniais	760,50	12,20					
Transferências Correntes	62.693.739,93	35.032.081,54					
Cota-Parte do FPM	30.523.872,64	15.206.531,60					
Cota-Parte do ICMS	6.823.978,46	3.713.970,59					
Cota-Parte do IPVA	151.857,98	96.211,13					
Cota-Parte do ITR	4.113,68	12.305,19					
Transferências da LC 87/1996	11.000,00	0,00					
Transferências da LC 61/1989	55.733,73	21.720,24					
Transferências do FUNDEB	22.929.758,52	14.114.178,99					
Outras Transferências Correntes	2.193.424,92	1.867.163,80					
Demais Receitas Correntes	2.617.624,04	1.056.833,51					
Outras Receitas Financeiras (III)	0,00	0,00					
Receitas Correntes Restantes	2.617.624,04	1.056.833,51					
RECEITAS PRIMÁRIAS CORRENTES (IV) = (I - II - III)	67.976.754,58	37.357.614,87					
RECEITAS DE CAPITAL (V)	4.123.613,97	0,00					
Operações de Crédito (VI)	149.800,00	0,00					
Amortização de Empréstimos (VII)	0,00	0,00					
Alienação de Bens	200.000,00	0,00					
Receitas de Alienação de Investimentos Temporários (VIII)	0,00	0,00					
Receitas de Alienação de Investimentos Permanentes (IX)	0,00	0,00					
Outras Alienações de Bens	200.000,00	0,00					
Transferências de Capital	3.773.813,97	0,00					
Convênios	0,00	0,00					
Outras Transferências de Capital	3.773.813,97	0,00					
Outras Receitas de Capital	0,00	0,00					
Outras Receitas de Capital Não Primárias (X)	0,00	0,00					
Outras Receitas de Capital Primárias	0,00	0,00					
RECEITAS PRIMÁRIAS DE CAPITAL (XI) = (V - VI - VII - VIII - IX - X)	3.973.813,97	0,00					
RECEITA PRIMÁRIA TOTAL (XII) = (IV + XI)	71.950.568,55	37.357.614,87					
DESPESAS PRIMÁRIAS	DOTAÇÃO ATUALIZADA	DESPESAS EMPENHADAS	DESPESAS LIQUIDADAS	DESPESAS PAGAS (a)	Até o Bimestre / 2022		
					RESTOS A PAGAR PROCESSADOS PAGOS	INSCRITAS EM RESTOS A PAGAR NÃO PROCESSADOS	
					LIQUIDADOS	PAGOS	
DESPESAS CORRENTES (XIII)	61.725.742,85	39.886.235,32	34.695.082,60	33.713.349,31	1.433.409,52	44.225,21	44.225,21
Pessoal e Encargos Sociais	34.477.498,39	21.053.613,24	19.002.790,03	19.002.790,03	467.853,58	0,00	0,00
Juros e Encargos da Dívida (XIV)	0,00	0,00	0,00	0,00	0,00	0,00	0,00
Outras Despesas Correntes	27.248.244,46	18.832.622,08	15.692.292,57	14.710.559,28	965.555,94	44.225,21	44.225,21
Transferências Constitucionais e Legais	0,00	0,00	0,00	0,00	0,00	0,00	0,00
Demais Despesas Correntes	27.248.244,46	18.832.622,08	15.692.292,57	14.710.559,28	965.555,94	44.225,21	44.225,21
DESPESAS PRIMÁRIAS CORRENTES (XV) = (XIII - XIV)	61.725.742,85	39.886.235,32	34.695.082,60	33.713.349,31	1.433.409,52	44.225,21	44.225,21
DESPESAS DE CAPITAL (XVI)	9.995.257,15	2.101.659,30	2.057.070,33	1.999.594,00	321.088,66	0,00	0,00
Investimentos	9.095.257,15	1.281.659,30	1.238.689,30	1.181.212,97	321.088,66	0,00	0,00
Inversões Financeiras	0,00	0,00	0,00	0,00	0,00	0,00	0,00
Concessão de Empréstimos e Financiamentos (XVII)	0,00	0,00	0,00	0,00	0,00	0,00	0,00
Aquisição de Título de Capital já Integralizado (XVIII)	0,00	0,00	0,00	0,00	0,00	0,00	0,00
Aquisição de Título de Crédito (XIX)	0,00	0,00	0,00	0,00	0,00	0,00	0,00
Demais Inversões Financeiras	0,00	0,00	0,00	0,00	0,00	0,00	0,00
Amortização da Dívida (XX)	900.000,00	820.000,00	818.381,03	818.381,03	0,00	0,00	0,00
DESPESAS PRIMÁRIAS DE CAPITAL (XXI) = (XVI - XVII - XVIII - XIX - XX)	9.095.257,15	1.281.659,30	1.238.689,30	1.181.212,97	321.088,66	0,00	0,00
RESERVA DE CONTINGÊNCIA (XXII)	480.000,00	0,00	0,00	0,00	0,00	0,00	0,00
DESPESA PRIMÁRIA TOTAL (XXIII) = (XV + XXI + XXII)	71.301.000,00	41.167.894,62	35.933.771,90	34.894.562,28	1.754.498,18	44.225,21	44.225,21
RESULTADO PRIMÁRIO - (XXIV) = XIIa - (XXIIIa + XXIIIb + XXIIIc)							664.329,20
META FISCAL PARA O RESULTADO PRIMÁRIO					VALOR CORRENTE		
Meta fixada no Anexo de Metas Fiscais da LDO para o exercício de referência					-5.413.825,00		

BA - EXECUTIVO

PREFEITURA MUNICIPAL DE BURITIRAMA

RELATÓRIO RESUMIDO DE EXECUÇÃO ORÇAMENTÁRIA

DEMONSTRATIVO DOS RESULTADOS PRIMÁRIO E NOMINAL - MUNICÍPIOS

ORÇAMENTO FISCAL DA SEGURIDADE SOCIAL

(Janeiro a Junho) - 3º Bimestre de 2022



RREO - Anexo 6 (LRF, Art. 53, inciso III)

Em reais

JUROS NOMINAIS	Até o Bimestre
	VALOR INCORRIDO
Juros, Encargos e Variações Monetárias Ativos (XXV)	304.128,91
Juros, Encargos e Variações Monetárias Passivos (XXVI)	0,00
RESULTADO NOMINAL - (XXVII) = XXIV + (XXV - XXVI)	968.458,11
META FISCAL PARA O RESULTADO NOMINAL	VALOR CORRENTE
Meta fixada no Anexo de Metas Fiscais da LDO para o exercício de referência	-5.413.825,00

CÁLCULO DO RESULTADO NOMINAL	SALDO	
	Em 31/Dez/2021 (a)	Em 3º Bimestre (b)
DÍVIDA CONSOLIDADA (XXVIII)	0,00	0,00
DEDUÇÕES (XXIX)	6.014.739,86	4.221.194,21
Disponibilidade de Caixa	6.014.739,86	4.221.194,21
Disponibilidade de Caixa bruta	6.014.739,86	5.977.251,26
(-) Restos a Pagar Processados (XXX)	0,00	1.754.498,18
(-) Depósitos Restituintes e Valores Vinculados	0,00	1.558,87
Demais Haveres Financeiros	0,00	0,00
DÍVIDA CONSOLIDADA LÍQUIDA (XXXI) = (XXVIII - XXIX)	-6.014.739,86	-4.221.194,21
RESULTADO NOMINAL - Abaixo da Linha (XXXII) = (XXXIa - XXXIb)		-1.793.545,65

AJUSTE METODOLÓGICO	Até o Bimestre
VARIAÇÃO SALDO RPP = (XXXIII) = (XXXa - XXXb)	-1.754.498,18
RECEITA DE ALIENAÇÃO DE INVESTIMENTOS PERMANENTES (IX)	0,00
PASSIVOS RECONHECIDOS NA DC (XXXIV)	0,00
VARIAÇÃO CAMBIAL (XXXV)	0,00
PAGAMENTO DE PRECATÓRIOS INTEGRANTES DA DC (XXXVI)	0,00
AJUSTES RELATIVOS AO RPPS (XXXVII)	0,00
OUTROS AJUSTES (XXXVIII)	0,00

RESULTADO NOMINAL AJUSTADO - Abaixo da Linha (XXXIX) = (XXXII - XXXIII - IX + XXXIV + XXXV - XXXVI + XXXVII + XXXVIII)	-39.047,47
---	-------------------

RESULTADO PRIMÁRIO - Abaixo da Linha (XL) = XXXIX - (XXV - XXVI)	-343.176,38
---	--------------------

INFORMAÇÕES ADICIONAIS	PREVISÃO ORÇAMENTÁRIA
SALDO DE EXERCÍCIOS ANTERIORES	85.337.500,78
Recursos Arrecadados em Exercícios Anteriores - RPPS	85.337.500,78
Superávit Financeiro Utilizado para Abertura e Reabertura de Créditos Adicionais	0,00
RESERVA ORÇAMENTÁRIA DO RPPS	72.201.000,00

DESPESAS PRIMÁRIAS CORRENTES * APURADAS CONFORME O ART. 4º DA LC 156/16 (INCLUÍDAS AS DESPESAS INTRA-ORÇAMENTÁRIAS)	DEMONSTRATIVO DE CUMPRIMENTO DO LIMITE PARA DESPESAS PRIMÁRIAS CORRENTES					
	Despesas Empenhadas		Despesas Liquidadas		Inscritas em RP Não Processados	
	Até o Bimestre	Até o Bimestre	Até o Bimestre	Até o Bimestre	Até o Bimestre	Até o Bimestre
DESPESAS CORRENTES (XLI)	0,00	0,00	0,00	0,00	0,00	0,00
Pessoal e Encargos Sociais	0,00	0,00	0,00	0,00	0,00	0,00
Juros e Encargos da Dívida (XLII)	0,00	0,00	0,00	0,00	0,00	0,00
Outras Despesas Correntes	0,00	0,00	0,00	0,00	0,00	0,00
DESPESAS PRIMÁRIAS CORRENTES (XLIII) = (XLI - XLII)	0,00	0,00	0,00	0,00	0,00	0,00
Transferências Constitucionais (XLIV)	0,00	0,00	0,00	0,00	0,00	0,00
Contribuições para o PIS/PASEP (XLV)	0,00	0,00	0,00	0,00	0,00	0,00
DESPESAS PRIMÁRIAS CORRENTES APURADAS CONFORME O ART. 4º DA LC 156/16 (XLVI)	0,00	0,00	0,00	0,00	0,00	0,00

FONTE: Sistema: Sistema CONTÁBIL, Unidade Responsável: PREFEITURA MUNICIPAL DE BURITIRAMA, Emissão: 26/07/2022, às 11:16:51, Assinado Digitalmente no dia 26/07/2022, às 11:16:51.

ARIVAL MARQUES VIANA
Prefeito Municipal
CPF : 090.717.091-91

VINICIUS POLLMER DA COSTA SANTIAGO
Contador(a)
Reg. Prof.: CRC/BA-032649/O-2

EUZENIR BORGES DA CRUZ
Secretário de Administração e Finanças
CPF : 005.826.105-24



BA - EXECUTIVO
PREFEITURA MUNICIPAL DE BURITIRAMA
 RELATÓRIO RESUMIDO DE EXECUÇÃO ORÇAMENTÁRIA
DEMONSTRATIVOS DOS RESTOS A PAGAR POR PODER E ÓRGÃO
 ORÇAMENTO FISCAL DA SEGURIDADE SOCIAL
 (JANEIRO A JUNHO) - 3º BIMESTRE de 2022

RREO - Anexo 7 (LRF, Art. 53, inciso V)

Em Reais

PODER / ÓRGÃO	RESTOS A PAGAR PROCESSADOS E NÃO PROCESSADOS LIQUIDADOS EM EXERCÍCIOS ANTERIORES					RESTOS A PAGAR NÃO PROCESSADOS					Saldo Total L = (e + k)	
	Inscritos		Pagos (c)	Cancelados (d)	Saldo e = (a + b) - (c + d)	Inscritos		Liquidados (h)	Pagos (i)	Cancelados (j)		Saldo k = (f + g) - (i + j)
	Em Exercícios Anteriores (a)	Em 31 de dezembro de 2021 (b)				Em Exercícios Anteriores (f)	Em 31 de dezembro de 2021 (g)					
RESTOS A PAGAR (EXCETO INTRA-ORÇAMENTÁRIOS) (I)	0,00	1.769.798,51	1.754.498,18	0,00	15.300,33	0,00	44.302,29	44.225,21	44.225,21	0,00	77,08	15.377,41
PODER EXECUTIVO	0,00	1.769.798,51	1.754.498,18	0,00	15.300,33	0,00	44.302,29	44.225,21	44.225,21	0,00	77,08	15.377,41
PREFEITURA MUNICIPAL DE BURITIRAMA	0,00	523.142,72	523.142,72	0,00	0,00	0,00	13.962,82	13.923,74	13.923,74	0,00	39,08	39,08
FUNDO MUNICIPAL DE SAUDE	0,00	741.719,35	726.419,02	0,00	15.300,33	0,00	24.861,59	24.861,59	24.861,59	0,00	0,00	15.300,33
FUNDO MUNICIPAL DE ASSISTENCIA SOCIAL	0,00	14.792,67	14.792,67	0,00	0,00	0,00	1.886,00	1.848,00	1.848,00	0,00	38,00	38,00
SERVICO AUTONOMO DE AGUA E ESGOTO DE BURITIRAMA	0,00	0,00	0,00	0,00	0,00	0,00	0,00	0,00	0,00	0,00	0,00	0,00
SECRETARIA MUNICIPAL DE EDUCACAO	0,00	490.143,77	490.143,77	0,00	0,00	0,00	3.591,88	3.591,88	3.591,88	0,00	0,00	0,00
PODER LEGISLATIVO	0,00	0,00	0,00	0,00	0,00	0,00	0,00	0,00	0,00	0,00	0,00	0,00
CAMARA MUNICIPAL DE BURITIRAMA	0,00	0,00	0,00	0,00	0,00	0,00	0,00	0,00	0,00	0,00	0,00	0,00
RESTOS A PAGAR (INTRA-ORÇAMENTÁRIOS) (II)	0,00	0,00	0,00	0,00	0,00	0,00	0,00	0,00	0,00	0,00	0,00	0,00
TOTAL (XIV) = (XII + XIII)	0,00	1.769.798,51	1.754.498,18	0,00	15.300,33	0,00	44.302,29	44.225,21	44.225,21	0,00	77,08	15.377,41

FONTE: Sistema: Sistema CONTÁBIL, Unidade Responsável: PREFEITURA MUNICIPAL DE BURITIRAMA, Emissão: 26/07/2022, às 11:36:07, Assinado Digitalmente no dia 26/07/2022, às 11:36:07.

ARIVAL MARQUES VIANA
 Prefeito Municipal
 CPF : 090.717.091-91

VINICIUS POLLMER DA COSTA SANTIAGO
 Contador(a)
 Reg. Prof.: CRC/BA-032649/O-2

EUZENIR BORGES DA CRUZ
 Secretário de Administração e Finanças
 CPF : 005.826.105-24

BA - EXECUTIVO

PREFEITURA MUNICIPAL DE BURITIRAMA

RELATÓRIO RESUMIDO DE EXECUÇÃO ORÇAMENTÁRIA

DEMONSTRATIVO DAS RECEITAS E DESPESAS COM MANUTENÇÃO E DESENVOLVIMENTO DO ENSINO - MDE

ORÇAMENTO FISCAL DA SEGURIDADE SOCIAL

(Janeiro a Junho) - 3º Bimestre de 2022

RREO - Anexo 8 (LDB, art. 72)



Em Reais

RECEITAS DO ENSINO					
RECEITA RESULTANTE DE IMPOSTOS (caput do art. 212 da Constituição)	PREVISÃO ATUALIZADA (a)			RECEITAS REALIZADAS Até o Bimestre(b)	
1- RECEITA DE IMPOSTOS	2.516.902,57			1.126.600,13	
1.1- Receita Resultante do Imposto sobre a Propriedade Predial e Territorial Urbana – IPTU	29.734,40			29.132,26	
1.2- Receita Resultante do Imposto sobre Transmissão Inter Vivos – ITBI	66.083,33			34.754,50	
1.3- Receita Resultante do Imposto sobre Serviços de Qualquer Natureza – ISS	2.327.193,62			578.664,46	
1.4- Receita Resultante do Imposto de Renda Retido na Fonte – IRRF	93.891,22			484.048,91	
2- RECEITA DE TRANSFERÊNCIAS CONSTITUCIONAIS E LEGAIS	37.559.556,49			19.050.738,75	
2.1- Cota-Parte FPM	30.523.872,64			15.206.531,60	
2.1.1- Parcela referente à CF, art. 159, I, alínea b	27.523.872,64			15.206.531,60	
2.1.2- Parcela referente à CF, art. 159, I, alínea d e e	3.000.000,00			0,00	
2.2- Cota-Parte ICMS	6.823.978,46			3.713.970,59	
2.3- Cota-Parte IPI-Exportação	55.733,73			21.720,24	
2.4- Cota-Parte ITR	4.113,68			12.305,19	
2.5- Cota-Parte IPVA	151.857,98			96.211,13	
2.6- Cota-Parte IOF-Ouro	0,00			0,00	
2.7- Compensações Financeiras Provenientes de Impostos e Transferências Constitucionais	0,00			0,00	
3- TOTAL DA RECEITA DE IMPOSTOS (1 + 2)	40.076.459,06			20.177.338,88	
4- TOTAL DESTINADO AO FUNDEB - 20% DE ((2.1.1) + (2.2) + (2.3) + (2.4) + (2.5))	6.911.911,30			3.810.147,75	
5- VALOR MÍNIMO A SER APLICADO ALÉM DO VALOR DESTINADO AO FUNDEB - 5% DE ((2.1.1) + (2.2) + (2.3) + (2.4) + (2.5)) + 25% DE ((1.1) + (1.2) + (1.3) + (1.4) + (2.1.2) + (2.6) + (2.7))	3.107.203,47			1.234.186,97	
FUNDEB					
RECEITAS RECEBIDAS DO FUNDEB NO EXERCÍCIO	PREVISÃO ATUALIZADA (a)			RECEITAS REALIZADAS Até o Bimestre (b)	
6- RECEITAS RECEBIDAS DO FUNDEB	22.453.950,48			9.593.102,37	
6.1- FUNDEB - Impostos e Transferências de Impostos	16.982.183,29			8.871.865,64	
6.1.1- Principal	16.957.991,33			8.871.865,64	
6.1.2- Rendimentos de Aplicação Financeira	24.191,96			0,00	
6.2- FUNDEB - Complementação da União - VAAF	1.000.000,00			614.990,18	
6.2.1- Principal	1.000.000,00			614.990,18	
6.2.2- Rendimentos de Aplicação Financeira	0,00			0,00	
6.3- FUNDEB - Complementação da União - VAAT	4.471.767,19			106.246,55	
6.3.1- Principal	4.471.767,19			106.246,55	
6.3.2- Rendimentos de Aplicação Financeira	0,00			0,00	
7- RESULTADO LÍQUIDO DAS TRANSFERÊNCIAS DO FUNDEB (6.1.1 – 4)	10.046.080,03			5.061.717,89	
RECURSOS RECEBIDOS EM EXERCÍCIOS ANTERIORES E NÃO UTILIZADOS (SUPERÁVIT)					
VALOR					
8- TOTAL DOS RECURSOS DE SUPERÁVIT	0,00				
8.1- SUPERÁVIT DO EXERCÍCIO IMEDIATAMENTE ANTERIOR	0,00				
8.2- SUPERÁVIT RESIDUAL DE OUTROS EXERCÍCIOS	0,00				
9- TOTAL DOS RECURSOS DO FUNDEB DISPONÍVEIS PARA UTILIZAÇÃO (6 + 8)	0,00				
DESPESAS COM RECURSOS DO FUNDEB (Por Área de Atuação) ⁶	DOTAÇÃO ATUALIZADA (c)	DESPESAS EMPENHADAS Até o Bimestre (d)	DESPESAS LIQUIDADAS Até o Bimestre (e)	DESPESAS PAGAS Até o Bimestre (f)	INSCRITAS EM RESTOS A PAGAR NÃO PROCESSADOS ⁶ (g)
10- PROFISSIONAIS DA EDUCAÇÃO BÁSICA	0,00	0,00	0,00	0,00	0,00
10.1- Educação Infantil	0,00	0,00	0,00	0,00	0,00
10.1.1- Creche	0,00	0,00	0,00	0,00	0,00
10.1.2- Pré-escola	0,00	0,00	0,00	0,00	0,00
10.2- Ensino Fundamental	0,00	0,00	0,00	0,00	0,00
11- OUTRAS DESPESAS	0,00	0,00	0,00	0,00	0,00
11.1- Educação Infantil	0,00	0,00	0,00	0,00	0,00
11.1.1- Creche	0,00	0,00	0,00	0,00	0,00
11.1.2- Pré-escola	0,00	0,00	0,00	0,00	0,00
11.2- Ensino Fundamental	0,00	0,00	0,00	0,00	0,00
12- TOTAL DAS DESPESAS COM RECURSOS DO FUNDEB (10 + 11)	0,00	0,00	0,00	0,00	0,00

INDICADORES DO FUNDEB						
DESPESAS CUSTEADAS COM RECEITAS DO FUNDEB RECEBIDAS NO EXERCÍCIO	DESPESAS EMPENHADAS Até o Bimestre (d)	DESPESAS LIQUIDADAS Até o Bimestre (e)	DESPESAS PAGAS Até o Bimestre (f)	INSCRITAS EM RESTOS A PAGAR NÃO PROCESSADOS	INSCRITAS EM RESTOS A PAGAR NÃO PROCESSADOS (SEM DISPONIBILIDADE DE CAIXA)	
13- Total das Despesas do FUNDEB com Profissionais da Educação Básica	0,00	0,00	0,00	0,00	0,00	
14- Total das Despesas custeadas com FUNDEB - Impostos e Transferências de Impostos	0,00	0,00	0,00	0,00	0,00	
15 - Total das Despesas custeadas com FUNDEB - Complementação da União - VAAF	0,00	0,00	0,00	0,00	0,00	
16- Total das Despesas custeadas com FUNDEB - Complementação da União - VAAT	0,00	0,00	0,00	0,00	0,00	
17- Total das Despesas custeadas com FUNDEB - Complementação da União - VAAT Aplicadas na Educação Infantil	0,00	0,00	0,00	0,00	0,00	
18- Total das Despesas custeadas com FUNDEB - Complementação da União - VAAT Aplicadas em Despesa de Capital	0,00	0,00	0,00	0,00	0,00	
INDICADORES - Art. 212-A, inciso XI e § 3º - Constituição Federal	VALOR EXIGIDO (i)	VALOR APLICADO (j)	VALOR CONSIDERADO APOS DEDUÇÕES(k)	% APLICADA (l)		
19- Mínimo de 70% do FUNDEB na Remuneração dos Profissionais da Educação Básica	6.715.171,66		0,00	0,00		
20 - Percentual de 50% da Complementação da União ao FUNDEB (VAAT) na Educação Infantil	53.123,28		0,00	0,00		
21- Mínimo de 15% da Complementação da União ao FUNDEB - VAAT em Despesas de Capital	15.936,98		0,00	0,00		
INDICADOR - Art.25, § 3º - Lei nº 14.113, de 2020 - (Máximo de 10% de Superávit)	VALOR MÁXIMO PERMITIDO (m)	VALOR NÃO APLICADO (n)	VALOR CONSIDERADO APÓS AJUSTE	% NÃO APLICADA (p)		
22- Total da Receita Recebida e não Aplicada no Exercício	959.310,24	9.593.102,37	9.593.102,37	100,00		
INDICADOR - Art.25, § 3º - Lei nº 14.113, de 2020 - (Aplicação do Superávit de Exercício Anterior)	VALOR DE SUPERÁVIT PERMITIDO NO EXERCÍCIO ANTERIOR (q)	VALOR NÃO APLICADO NO EXERCÍCIO ANTERIOR (r)	VALOR DE SUPERÁVIT APLICADO ATÉ O PRIMEIRO QUADRIMESTRE (s)	VALOR APLICADO ATÉ O PRIMEIRO QUADRIMESTRE CONSTITUCIONAL (t)	VALOR APLICADO APÓS O PRIMEIRO QUADRIMESTRE (u)	VALOR NÃO APLICADO (v)
23- Total das Despesas custeadas com Superávit do FUNDEB	782.676,52	0,00	9.593.102,37	0,00	0,00	-8.150.628,91
23.1- Total das Despesas custeadas com FUNDEB - Impostos e Transferências de Impostos	782.676,52	0,00	8.871.865,64	0,00	0,00	-8.871.865,64
23.2- Total das Despesas custeadas com FUNDEB - Complementação da União (VAAF + VAAT)	0,00	0,00	721.236,73	0,00	0,00	721.236,73
DESPESAS COM MANUTENÇÃO E DESENVOLVIMENTO DO ENSINO – MDE - CUSTEADAS COM RECEITA DE IMPOSTOS (EXCETO FUNDEB)						
DESPESAS COM AÇÕES TÍPICAS DE MDE - RECEITAS DE IMPOSTOS - EXCETO FUNDEB (Por Área de Atuação)	DOTAÇÃO ATUALIZADA (c)	DESPESAS EMPENHADAS (d)	DESPESAS LIQUIDADAS (e)	DESPESAS PAGAS (f)	INSCRITAS EM RESTOS A PAGAR NÃO PROCESSADOS (g)	
24- EDUCAÇÃO INFANTIL	0,00	0,00	0,00	0,00	0,00	
24.1 - Creche	0,00	0,00	0,00	0,00	0,00	
24.2 - Pré-escola	0,00	0,00	0,00	0,00	0,00	
25- ENSINO FUNDAMENTAL	0,00	0,00	0,00	0,00	0,00	
26- TOTAL DAS DESPESAS COM AÇÕES TÍPICAS DE MDE (24 + 25)	0,00	0,00	0,00	0,00	0,00	
APURAÇÃO DAS DESPESAS PARA FINS DE LIMITE MÍNIMO CONSTITUCIONAL VALOR						
27- TOTAL DAS DESPESAS DE MDE CUSTEADAS COM RECURSOS DE IMPOSTOS (FUNDEB E RECEITA DE IMPOSTOS) = (L14(d ou e) + L26(d ou e) + L23.1(t))						0,00
28 (-) RESULTADO LÍQUIDO DAS TRANSFERÊNCIAS DO FUNDEB = (L7)						5.061.717,89
29 (-) RESTOS A PAGAR NÃO PROCESSADOS INSCRITOS NO EXERCÍCIO SEM DISPONIBILIDADE FINANCEIRA DE RECURSOS DO FUNDEB IMPOSTOS4 = (L14h)						0,00
30 (-) RESTOS A PAGAR NÃO PROCESSADOS INSCRITOS NO EXERCÍCIO SEM DISPONIBILIDADE FINANCEIRA DE RECURSOS DE IMPOSTOS 4 e 7						0,00
31 (-) CANCELAMENTO, NO EXERCÍCIO, DE RESTOS A PAGAR INSCRITOS COM DISPONIBILIDADE FINANCEIRA DE RECURSOS DE IMPOSTOS VINCULADOS AO ENSINO = (L34.1(ac) + L34.2(ac))						0,00
32- TOTAL DAS DESPESAS PARA FINS DE LIMITE (27 – (28 + 29 + 30 + 31))						-5.061.717,89
APURAÇÃO DO LIMITE MÍNIMO CONSTITUCIONAL	VALOR EXIGIDO (x)	VALOR APLICADO (w)	% APLICADA (y)			
33- APLICAÇÃO EM MDE SOBRE A RECEITA RESULTANTE DE IMPOSTOS	5.044.334,72	-5.061.717,89	-25,09			
RESTOS A PAGAR INSCRITOS EM EXERCÍCIOS ANTERIORES COM DISPONIBILIDADE FINANCEIRA DE RECURSOS DE IMPOSTOS E DO FUNDEB	SALDO INICIAL (x)	RP LIQUIDADOS (aa)	RP PAGOS (ab)	RP CANCELADOS (ac)	SALDO FINAL (ad)	
34- RESTOS A PAGAR DE DESPESAS COM MDE	0,00	0,00	0,00	0,00	0,00	
34.1 - Executadas com Recursos de Impostos e Transferências de Impostos	0,00	0,00	0,00	0,00	0,00	
34.2 - Executadas com Recursos do FUNDEB - Impostos	0,00	0,00	0,00	0,00	0,00	
34.3 - Executadas com Recursos do FUNDEB - Complementação da União (VAAT + VAAF)	0,00	0,00	0,00	0,00	0,00	
RECEITAS ADICIONAIS PARA FINANCIAMENTO DO ENSINO	PREVISÃO ATUALIZADA (a)		RECEITAS REALIZADAS Até o Bimestre(b)			
35- RECEITA DE TRANSFERÊNCIAS DO FNDE (INCLUINDO RENDIMENTOS DE APLICAÇÃO FINANCEIRA)	1.414.769,06		711.503,84			
35.1- Salário-Educação	594.140,64		323.373,97			
35.2- PDDE	780,00		840,00			
35.3- PNAE	483.581,80		184.389,00			
35.4 - PNATE	333.285,16		197.036,75			
35.5- Outras Transferências do FNDE	2.981,46		5.864,12			
36- RECEITA DE TRANSFERÊNCIAS DE CONVÊNIO	500.001,91		44,83			
37- RECEITA DE ROYALTIES DESTINADOS À EDUCAÇÃO	422.851,78		335.257,67			
38- RECEITA DE OPERAÇÕES DE CRÉDITO VINCULADAS À EDUCAÇÃO	149.800,00		0,00			
39- OUTRAS RECEITAS PARA FINANCIAMENTO DO ENSINO	0,00		0,00			
40- TOTAL DAS RECEITAS ADICIONAIS PARA FINANCIAMENTO DO ENSINO = (35 + 36 + 37 + 38 + 39)	2.487.422,75		1.046.806,34			

OUTRAS DESPESAS COM EDUCAÇÃO (Por Área de Atuação) ⁶	DOTAÇÃO ATUALIZADA (c)	DESPESAS EMPENHADAS (d)	DESPESAS LIQUIDADAS (e)	DESPESAS PAGAS (f)	INSCRITAS EM RESTOS A PAGAR NÃO PROCESSADOS (g)
41- EDUCAÇÃO INFANTIL	0,00	0,00	0,00	0,00	0,00
41.1- Creche	0,00	0,00	0,00	0,00	0,00
41.2- Pré-escola	0,00	0,00	0,00	0,00	0,00
42- ENSINO FUNDAMENTAL	0,00	0,00	0,00	0,00	0,00
43- ENSINO MÉDIO	0,00	0,00	0,00	0,00	0,00
44- ENSINO SUPERIOR	0,00	0,00	0,00	0,00	0,00
45- ENSINO PROFISSIONAL NÃO INTEGRADO AO ENSINO REGULAR	0,00	0,00	0,00	0,00	0,00
46- TOTAL DAS DESPESAS CUSTEADAS COM RECEITAS ADICIONAIS PARA FINANCIAMENTO DO ENSINO (41 + 42 + 43 + 44 + 45)	0,00	0,00	0,00	0,00	0,00

TOTAL GERAL DAS DESPESAS COM EDUCAÇÃO	DOTAÇÃO ATUALIZADA (c)	DESPESAS EMPENHADAS (d)	DESPESAS LIQUIDADAS (e)	DESPESAS PAGAS (f)	INSCRITAS EM RESTOS A PAGAR NÃO PROCESSADOS (g)
47- TOTAL GERAL DAS DESPESAS COM EDUCAÇÃO (12 + 26 + 46)	0,00	0,00	0,00	0,00	0,00
47.1- Despesas Correntes	0,00	0,00	0,00	0,00	0,00
47.1.1- Pessoal Ativo	0,00	0,00	0,00	0,00	0,00
47.1.2- Pessoal Inativo	0,00	0,00	0,00	0,00	0,00
47.1.3- Transferências às instituições comunitárias, confessionais ou filantrópicas sem fins lucrativos	0,00	0,00	0,00	0,00	0,00
47.1.4- Outras Despesas Correntes	0,00	0,00	0,00	0,00	0,00
47.2- Despesas de Capital	0,00	0,00	0,00	0,00	0,00
47.2.1- Transferências às instituições comunitárias, confessionais ou filantrópicas sem fins lucrativos	0,00	0,00	0,00	0,00	0,00
47.2.2- Outras Despesas de Capital	0,00	0,00	0,00	0,00	0,00

CONTROLE DA DISPONIBILIDADE FINANCEIRA E CONCILIAÇÃO BANCÁRIA	FUNDEB	SALÁRIO EDUCAÇÃO
48- DISPONIBILIDADE FINANCEIRA EM 31 DE DEZEMBRO DE <EXERCÍCIO ANTERIOR>	325.028,98	550.821,00
49- (+) INGRESSO DE RECURSOS ATÉ O BIMESTRE (orçamentário)	38.850.296,98	2.071.263,08
50- (-) PAGAMENTOS EFETUADOS ATÉ O BIMESTRE (orçamentário e restos a pagar)	38.584.228,87	1.747.889,11
51- (=) DISPONIBILIDADE FINANCEIRA ATÉ O BIMESTRE	591.097,09	874.194,97
52- (+) AJUSTES POSITIVOS (RETENÇÕES E OUTROS VALORES EXTRAORÇAMENTÁRIOS)	0,00	0,00
53- (-) AJUSTES NEGATIVOS (OUTROS VALORES EXTRAORÇAMENTÁRIOS)	0,00	0,00
54- (=) SALDO FINANCEIRO CONCILIADO (Saldo Bancário)	591.097,09	874.194,97

FONTE: Sistema: Sistema CONTÁBIL, Unidade Responsável: PREFEITURA MUNICIPAL DE BURITIRAMA, Emissão: 26/07/2022, às 11:40:58, Assinado Digitalmente no dia 26/07/2022, às 11:40:58.

1 Limites mínimos anuais a serem cumpridos no encerramento do exercício.

2 Art. 21, § 2º, Lei 11.494/2007: "Até 5% dos recursos recebidos à conta dos Fundos, inclusive relativos à complementação da União recebidos nos termos do §1º do art. 6º desta Lei, poderão ser utilizados no 1º trimestre do exercício imediatamente subsequente, mediante abertura de crédito adicional."


3 Caput do artigo 212 da CF/19884

4 Os valores referentes à parcela dos Restos a Pagar inscritos sem disponibilidade financeira vinculada à educação deverão ser informados somente no RREO do último bimestre do exercício.

5 Limites mínimos anuais a serem cumpridos no encerramento do exercício, no âmbito de atuação prioritária, conforme LDB, art. 11, V.

6 Nos cinco primeiros bimestres do exercício o acompanhamento poderá ser feito com base na despesa empenhada ou na despesa liquidada. No último bimestre do exercício, o valor deverá corresponder ao total da despesa empenhada.

7 Essa coluna poderá ser apresentada somente no último bimestre



ARIVAL MARQUES VIANA
Prefeito Municipal
CPF : 090.717.091-91



VINICIUS POLLMER DA COSTA SANTIAGO
Contador(a)
Reg. Prof.: CRC/BA-032649/O-2



EUZENIR BORGES DA CRUZ
Secretário de Administração e Finanças
CPF : 005.826.105-24

BA - EXECUTIVO

PREFEITURA MUNICIPAL DE BURITIRAMA

RELATÓRIO RESUMIDO DE EXECUÇÃO ORÇAMENTÁRIA

DEMONSTRATIVO DAS RECEITAS DE OPERAÇÕES DE CRÉDITO E DESPESAS DE CAPITAL

ORÇAMENTO FISCAL DA SEGURIDADE SOCIAL

(Janeiro a Junho) - 3º Bimestre de 2022



RREO – ANEXO 9 (LRF, art.53, § 1º, inciso I)

Em Reais

RECEITAS	PREVISÃO ATUALIZADA (a)	RECEITAS REALIZADAS (b)	SALDO NÃO REALIZADO (c) = (a) - (b)
RECEITAS DE OPERAÇÕES DE CRÉDITO ¹ (I)	149.800,00	0,00	149.800,00
DESPESAS	DOTAÇÃO ATUALIZADA (d)	DESPESAS EMPENHADAS (e)	SALDO NÃO EXECUTADO (f) = (d) - (e)
DESPESAS DE CAPITAL	9.995.257,15	2.101.659,30	7.893.597,85
Investimentos	9.095.257,15	1.281.659,30	7.813.597,85
Inversões Financeiras	0,00	0,00	0,00
Amortização da Dívida	900.000,00	820.000,00	80.000,00
(-) Incentivos Fiscais a Contribuinte	0,00	0,00	0,00
(-) Incentivos Fiscais a Contribuinte por Instituições Financeiras	0,00	0,00	0,00
DESPESA DE CAPITAL LÍQUIDA (II)	9.995.257,15	2.101.659,30	7.893.597,85
RESULTADO PARA APURAÇÃO DA REGRA DE OURO (III) = (I - II)	-9.845.457,15	-2.101.659,30	-7.743.797,85

FONTE: Sistema: Sistema CONTÁBIL, Unidade Responsável: PREFEITURA MUNICIPAL DE BURITIRAMA, Emissão: 26/07/2022, às 11:46:07, Assinado Digitalmente no dia 26/07/2022, às 11:46:07.

Notas:

¹ Operações de Crédito descritas na CF, art. 167, inciso III.

ARIVAL MARQUES VIANA
Prefeito Municipal
CPF : 090.717.091-91

VINICIUS POLLMER DA COSTA SANTIAGO
Contador(a)
Reg. Prof.: CRC/BA-032649/O-2

EUZENIR BORGES DA CRUZ
Secretário de Administração e Finanças
CPF : 005.826.105-24

BA - EXECUTIVO

PREFEITURA MUNICIPAL DE BURITIRAMA

RELATÓRIO RESUMIDO DE EXECUÇÃO ORÇAMENTÁRIA

DEMONSTRATIVO DA PROJEÇÃO ATUARIAL DO REGIME DE PREVIDÊNCIA

ORÇAMENTO FISCAL DA SEGURIDADE SOCIAL

(Janeiro a Junho) - 3º Bimestre de 2022



RREO – ANEXO 10 (LRF, art.53, § 1º, inciso I)

Em Reais

PLANO PREVIDENCIÁRIO				
EXERCÍCIO	RECEITAS PREVIDENCIÁRIAS (a)	DESPESAS PREVIDENCIÁRIAS (b)	RESULTADO PREVIDENCIÁRIO (c) = (a - b)	SALDO FINANCEIRO DO EXERCÍCIO (d) = ("d" exerc. Anterior) + (c)
	0,00	0,00	0,00	0,00

PLANO FINANCEIRO				
EXERCÍCIO	RECEITAS PREVIDENCIÁRIAS (a)	DESPESAS PREVIDENCIÁRIAS (b)	RESULTADO PREVIDENCIÁRIO (c) = (a - b)	SALDO FINANCEIRO DO EXERCÍCIO (d) = ("d" exerc. Anterior) + (c)
	0,00	0,00	0,00	0,00

FONTE: Sistema: Sistema CONTABIL, Unidade Responsável: PREFEITURA MUNICIPAL DE BURITIRAMA, Emissão:26/07/2022, às 11:46:47.
 I Projeção atuarial elaborada em 26/07/2022 e oficialmente enviada para o Ministério da Previdência Social – MP S.

ARIVAL MARQUES VIANA
 Prefeito Municipal
 CPF : 090.717.091-91

VINICIUS POLLMER DA COSTA SANTIAGO
 Contador(a)
 Reg. Prof.: CRC/BA-032649/O-2

EUZENIR BORGES DA CRUZ
 Secretário de Administração e Finanças
 CPF : 005.826.105-24

BA - EXECUTIVO

PREFEITURA MUNICIPAL DE BURITIRAMA

RELATÓRIO RESUMIDO DE EXECUÇÃO ORÇAMENTÁRIA

DEMONSTRATIVO DA RECEITA DE ALIENAÇÃO DE ATIVOS E APLICAÇÃO DOS RECURSOS

ORÇAMENTO FISCAL DA SEGURIDADE SOCIAL

(Janeiro a Junho) - 3º Bimestre de 2022



RREO – ANEXO 11 (LRF, art.53, § 1º, inciso I)

Em Reais

RECEITAS	PREVISÃO ATUALIZADA (a)	RECEITAS REALIZADAS (b)	SALDO A REALIZAR (c) = (a) - (b)
RECEITA DE ALIENAÇÃO DE ATIVOS (I)	200.000,00	0,00	200.000,00
Receita de Alienação de Bens Móveis	100.000,00	0,00	100.000,00
Receita de Alienação de Bens Imóveis	100.000,00	0,00	100.000,00
Receita de Alienação de Bens Intangíveis	0,00	0,00	0,00
Receita de Rendimentos de Aplicações Financeiras	0,00	0,00	0,00

DESPESAS	DOTAÇÃO ATUALIZADA (d)	DESPESAS EMPENHADAS	DESPESAS LIQUIDADAS	DESPESAS PAGAS (e)	DESPESAS INSCRITAS EM RESTOS A PAGAR NÃO PROCESSADOS	PAGAMENTO DE RESTOS A PAGAR (f)	SALDO A PAGAR (g) = (d-e)
APLICAÇÃO DOS RECURSOS DA ALIENAÇÃO DE ATIVOS (II)	9.995.257,15	2.101.659,30	2.057.070,33	1.999.594,00	44.588,97	0,00	7.995.663,15
Despesas de Capital	9.995.257,15	2.101.659,30	2.057.070,33	1.999.594,00	44.588,97	0,00	7.995.663,15
Investimentos	9.095.257,15	1.281.659,30	1.238.689,30	1.181.212,97	42.970,00	0,00	7.914.044,18
Inversões Financeiras	0,00	0,00	0,00	0,00	0,00	0,00	0,00
Amortização da Dívida	900.000,00	820.000,00	818.381,03	818.381,03	1.618,97	0,00	81.618,97
Despesas Correntes dos Regimes de Previdência	0,00	0,00	0,00	0,00	0,00	0,00	0,00
Regime Próprio do Servidores Públicos	0,00	0,00	0,00	0,00	0,00	0,00	0,00

SALDO FINANCEIRO A APLICAR	<EXERCÍCIO ANTERIOR> (h)	EXERCÍCIO (i) = (Ib - (IIe+ IIIf))	SALDO ATUAL (j) = (IIIh + IIIi)
VALOR (III)	0,00	-1.999.594,00	-1.999.594,00

FONTE: Sistema: Sistema CONTÁBIL, Unidade Responsável: PREFEITURA MUNICIPAL DE BURITIRAMA, Emissão:26/07/2022, às 11:49:28, Assinado Digitalmente no dia 26/07/2022, às 11:49:28.

ARIVAL MARQUES VIANA
Prefeito Municipal
CPF : 090.717.091-91

VINICIUS POLLMER DA COSTA SANTIAGO
Contador(a)
Reg. Prof.: CRC/BA-032649/O-2

EUZENIR BORGES DA CRUZ
Secretário de Administração e Finanças
CPF : 005.826.105-24

BA - EXECUTIVO

PREFEITURA MUNICIPAL DE BURITIRAMA

RELATÓRIO RESUMIDO DE EXECUÇÃO ORÇAMENTÁRIA

DEMONSTRATIVO DAS RECEITAS E DESPESAS COM AÇÕES E SERVIÇOS PÚBLICOS DE SAÚDE

ORÇAMENTO FISCAL DA SEGURIDADE SOCIAL

(Janeiro a Junho) - 3º Bimestre de 2022



RREO – ANEXO 12 (LC 141/2012, art. 35)

R\$ 1,00

RECEITAS RESULTANTES DE IMPOSTOS E TRANSFERÊNCIAS CONSTITUCIONAIS E LEGAIS	PREVISÃO INICIAL	PREVISÃO ATUALIZADA (a)	RECEITA REALIZADAS	
			Até o Bimestre (b)	% (b/a)x100
RECEITA DE IMPOSTOS (I)	2.516.902,57	2.516.902,57	1.126.600,13	44,76
Receita Resultante do Imposto Predial e Territorial Urbano - IPTU	29.734,40	29.734,40	29.132,26	97,97
IPTU	29.734,40	29.734,40	29.132,26	97,97
Multas, Juros de Mora e Outros Encargos do IPTU	0,00	0,00	0,00	0,00
Receita Resultante do Imposto sobre Transmissão Inter Vivos - ITBI	66.083,33	66.083,33	34.754,50	52,59
ITBI	66.083,33	66.083,33	34.754,50	52,59
Multas, Juros de Mora e Outros Encargos do ITBI	0,00	0,00	0,00	0,00
Receita Resultante do Imposto sobre Serviços de Qualquer Natureza - ISS	2.327.193,62	2.327.193,62	578.664,46	24,87
ISS	2.327.193,62	2.327.193,62	578.664,46	24,87
Multas, Juros de Mora e Outros Encargos do ISS	0,00	0,00	0,00	0,00
Receita Resultante do Imposto sobre a Renda e Proventos de Qualquer Natureza Retido na Fonte - IRRF	93.891,22	93.891,22	484.048,91	515,54
RECEITA DE TRANSFERÊNCIAS CONSTITUCIONAIS E LEGAIS (II)	37.559.556,49	37.559.556,49	19.050.738,75	50,72
Cota-Parte FPM	30.523.872,64	30.523.872,64	15.206.531,60	49,82
Cota-Parte ITR	4.113,68	4.113,68	12.305,19	299,13
Cota-Parte IPVA	151.857,98	151.857,98	96.211,13	63,36
Cota-Parte ICMS	6.823.978,46	6.823.978,46	3.713.970,59	54,43
Cota-Parte IPI-Exportação	55.733,73	55.733,73	21.720,24	38,97
Compensações Financeiras Provenientes de Impostos e Transferências Constitucionais	0,00	0,00	0,00	0,00
Desoneração ICMS (LC 87/96)	0,00	0,00	0,00	0,00
Outras	0,00	0,00	0,00	0,00
TOTAL DAS RECEITAS RESULTANTES DE IMPOSTOS E TRANSFERÊNCIAS CONSTITUCIONAIS E LEGAIS - (III) = (I) + (II)	40.076.459,06	40.076.459,06	20.177.338,88	50,35

DESPESAS COM AÇÕES E SERVIÇOS PÚBLICOS DE SAÚDE (ASPS) – POR SUBFUNÇÃO E CATEGORIA ECONÔMICA	DOTAÇÃO INICIAL	DOTAÇÃO ATUALIZADA (c)	DESPESAS EMPENHADAS		DESPESAS LIQUIDADAS		DESPESAS PAGAS		Inscritas em Restos a Pagar não Processados (g)
			Até o Bimestre (d)	% (d/c)x100	Até o Bimestre (e)	% (e/c)x100	Até o Bimestre (f)	% (f/c)x100	
ATENÇÃO BÁSICA (IV)	2.410.000,00	1.968.000,00	939.182,10	47,72	785.595,29	39,92	783.592,06	39,82	0,00
Despesas Correntes	810.000,00	1.187.000,00	851.789,54	71,76	730.602,73	61,55	728.599,50	61,38	0,00
Despesas de Capital	1.600.000,00	781.000,00	87.392,56	11,19	54.992,56	7,04	54.992,56	7,04	0,00
ASSISTÊNCIA HOSPITALAR E AMBULATORIAL (V)	2.205.585,60	2.600.585,60	1.703.376,08	65,50	1.252.842,55	48,18	1.178.693,48	45,32	0,00
Despesas Correntes	1.450.585,60	2.000.585,60	1.703.376,08	85,14	1.252.842,55	62,62	1.178.693,48	58,92	0,00
Despesas de Capital	755.000,00	600.000,00	0,00	0,00	0,00	0,00	0,00	0,00	0,00
SUPORTE PROFILÁTICO E TERAPÊUTICO (VI)	20.000,00	20.000,00	0,00	0,00	0,00	0,00	0,00	0,00	0,00
Despesas Correntes	20.000,00	20.000,00	0,00	0,00	0,00	0,00	0,00	0,00	0,00
Despesas de Capital	0,00	0,00	0,00	0,00	0,00	0,00	0,00	0,00	0,00
VIGILÂNCIA SANITÁRIA (VII)	160.000,00	95.000,00	0,00	0,00	0,00	0,00	0,00	0,00	0,00
Despesas Correntes	110.000,00	65.000,00	0,00	0,00	0,00	0,00	0,00	0,00	0,00
Despesas de Capital	50.000,00	30.000,00	0,00	0,00	0,00	0,00	0,00	0,00	0,00
VIGILÂNCIA EPIDEMIOLÓGICA (VIII)	20.000,00	20.000,00	0,00	0,00	0,00	0,00	0,00	0,00	0,00
Despesas Correntes	0,00	0,00	0,00	0,00	0,00	0,00	0,00	0,00	0,00
Despesas de Capital	20.000,00	20.000,00	0,00	0,00	0,00	0,00	0,00	0,00	0,00
ALIMENTAÇÃO E NUTRIÇÃO (IX)	20.000,00	5.000,00	0,00	0,00	0,00	0,00	0,00	0,00	0,00
Despesas Correntes	20.000,00	5.000,00	0,00	0,00	0,00	0,00	0,00	0,00	0,00
Despesas de Capital	0,00	0,00	0,00	0,00	0,00	0,00	0,00	0,00	0,00
OUTRAS SUBFUNÇÕES (X)	3.413.000,00	3.818.000,00	2.795.700,24	73,22	2.553.290,46	66,88	2.455.483,81	64,31	0,00
Despesas Correntes	3.306.000,00	3.571.000,00	2.575.278,24	72,12	2.335.868,46	65,41	2.292.483,81	64,20	0,00
Despesas de Capital	107.000,00	247.000,00	220.422,00	89,24	217.422,00	88,03	163.000,00	65,99	0,00
TOTAL (XI) = (IV + V + VI + VII + VIII + IX + X)	8.248.585,60	8.526.585,60	5.438.258,42	63,78	4.591.728,30	53,85	4.417.769,35	51,81	0,00

APURAÇÃO DO CUMPRIMENTO DO LIMITE MÍNIMO PARA APLICAÇÃO EM ASPS	DESPESAS EMPENHADAS (D)	DESPESAS LIQUIDADAS (E)	DESPESAS PAGAS (F)
Total das Despesas com ASPS (XII) = (XI)	5.438.258,42	4.591.728,30	4.417.769,35
(-) Restos a Pagar Não Processados Inscritos Indevidamente no Exercício sem Disponibilidade Financeira (XIII)	0,00	0,00	0,00
(-) Despesas Custeadas com Recursos Vinculados à Parcela do Percentual Mínimo que não foi Aplicada em ASPS em Exercícios Anteriores (XIV)	0,00	0,00	0,00
(-) Despesas Custeadas com Disponibilidade de Caixa Vinculada aos Restos a Pagar Cancelados (XV)	0,00	0,00	0,00
(=) VALOR APLICADO EM ASPS (XVI) = (XII - XIII - XIV - XV)	5.438.258,42	4.591.728,30	4.417.769,35
Despesa Mínima a ser Aplicada em ASPS (XVII) = (III) x 15% (LC 141/2012)	3.026.600,83	3.026.600,83	3.026.600,83
Despesa Mínima a ser Aplicada em ASPS (XVII) = (III) x % (Lei Orgânica Municipal)	-	-	-
Diferença entre o Valor Aplicado e a Despesa Mínima a ser Aplicada (XVIII) = (XVI (d ou e) - XVII)1	2.411.657,59	1.565.127,47	-
Limite não Cumprido (XIX) = (XVIII) (Quando valor for inferior a zero)	0,00	0,00	0,00
PERCENTUAL DA RECEITA DE IMPOSTOS E TRANSFERÊNCIAS CONSTITUCIONAIS E LEGAIS APLICADO EM ASPS (XVI / III)*100 (mínimo de 15% conforme LC nº 141/2012 ou % da Lei Orgânica Municipal)	26,95	22,76	21,89

BA - EXECUTIVO

PREFEITURA MUNICIPAL DE BURITIRAMA

RELATÓRIO RESUMIDO DE EXECUÇÃO ORÇAMENTÁRIA

DEMONSTRATIVO DAS RECEITAS E DESPESAS COM AÇÕES E SERVIÇOS PÚBLICOS DE SAÚDE

ORÇAMENTO FISCAL DA SEGURIDADE SOCIAL

(Janeiro a Junho) - 3º Bimestre de 2022



CONTROLE DO VALOR REFERENTE AO PERCENTUAL MÍNIMO NÃO CUMPRIDO EM EXERCÍCIOS ANTERIORES PARA FINS DE APLICAÇÃO DOS RECURSOS VINCULADOS CONFORME ARTIGOS 25 E 26 DA LC 141/2012	LIMITE NÃO CUMPRIDO				
	Saldo Inicial (no exercício atual) (h)	Despesas Custeadas no Exercício de Referência			Saldo Final (não aplicado)1 (l) = (h - (i ou j))
		Empenhado (i)	Liquidado (j)	Pago (k)	
Diferença de limite não cumprido em 2021	0,00	0,00	0,00	0,00	0,00
Diferença de limite não cumprido em 2020	0,00	0,00	0,00	0,00	0,00
Diferença de limite não cumprido em Exercícios Anteriores	0,00	0,00	0,00	0,00	0,00
TOTAL DA DIFERENÇA DE LIMITE NÃO CUMPRIDO EM EXERCÍCIOS ANTERIORES (XX)	0,00	0,00	0,00	0,00	0,00

EXECUÇÃO DE RESTOS A PAGAR

EXERCÍCIO DO EMPENHO	Valor Mínimo para aplicação em ASPS (m)	Valor aplicado em ASPS no exercício (n)	Valor aplicado além do limite mínimo (o) = (n - m), se < 0, então (o) = 0	Total inscrito em RP no exercício (p)	RPNP Inscritos no Exercício sem Disponibilidade Financeira q = (XIII d)	Valor inscrito em RP considerado no Limite (r) = (p - (o + q)) se < 0, então (r) = (0)	Total de RP pagos (s)	Total de RP a pagar (t)	Total de RP cancelados ou prescritos (u)	Diferença entre o valor aplicado além do limite e o total de RP cancelados (v) = ((o + q) - u)
Empenhos de 2021 (regra nova)	0,00	0,00	0,00	0,00	0,00	0,00	0,00	0,00	0,00	0,00
Empenhos de 2020 (regra nova)	0,00	0,00	0,00	0,00	0,00	0,00	0,00	0,00	0,00	0,00
Empenhos de 2019	0,00	0,00	0,00	0,00	0,00	0,00	0,00	0,00	0,00	0,00
Empenhos de 2018	0,00	0,00	0,00	0,00	0,00	0,00	0,00	0,00	0,00	0,00
Empenhos de 2017 e anteriores	0,00	0,00	0,00	0,00	0,00	0,00	0,00	0,00	0,00	0,00
TOTAL DOS RESTOS A PAGAR CANCELADOS OU PRESCRITOS ATÉ O FINAL DO EXERCÍCIO ATUAL QUE AFETARAM O CUMPRIMENTO DO LIMITE (XXI)										0,00
TOTAL DOS RESTOS A PAGAR CANCELADOS OU PRESCRITOS ATÉ O FINAL DO EXERCÍCIO ANTERIOR QUE AFETARAM O CUMPRIMENTO DO LIMITE (XXII)										0,00
TOTAL DOS RESTOS A PAGAR CANCELADOS OU PRESCRITOS NO EXERCÍCIO ATUAL QUE AFETARAM O CUMPRIMENTO DO LIMITE (XXIII) = (XXI - XXII)										0,00

CONTROLE DO VALOR REFERENTE AO PERCENTUAL MÍNIMO NÃO CUMPRIDO EM EXERCÍCIOS ANTERIORES PARA FINS DE APLICAÇÃO DOS RECURSOS VINCULADOS CONFORME ARTIGOS 25 E 26 DA LC 141/2012	RESTOS A PAGAR CANCELADOS OU PRESCRITOS				
	Saldo Inicial (w)	Despesas Custeadas no Exercício de Referência			Saldo Final (não aplicado)1 (aa) = (w - (x ou y))
		Empenhado (x)	Liquidado (y)	Pago (z)	
Restos a pagar cancelados ou prescritos em 2020 a serem compensados (XXIV)	0,00	0,00	0,00	0,00	0,00
Restos a pagar cancelados ou prescritos em 2019 a serem compensados (XXV)	0,00	0,00	0,00	0,00	0,00
Restos a pagar cancelados ou prescritos em exercícios anteriores a serem compensados (XXVI)	0,00	0,00	0,00	0,00	0,00
TOTAL DE RESTOS A PAGAR CANCELADOS OU PRESCRITOS A COMPENSAR (XXVII)	0,00	0,00	0,00	0,00	0,00

RECEITAS ADICIONAIS PARA O FINANCIAMENTO DA SAÚDE NÃO COMPUTADAS NO CÁLCULO DO MÍNIMO	PREVISÃO INICIAL	PREVISÃO ATUALIZADA (a)	RECEITA REALIZADAS	
			Até o Bimestre (b)	% (b/a)x100
RECEITAS DE TRANSFERÊNCIAS PARA A SAÚDE (XXVIII)	6.160.778,52	6.160.778,52	3.390.193,69	55,03
Provenientes da União	6.160.778,52	6.160.778,52	3.390.193,69	55,03
Provenientes dos Estados	0,00	0,00	0,00	0,00
Provenientes de Outros Municípios	0,00	0,00	0,00	0,00
RECEITA DE OPERAÇÕES DE CRÉDITO INTERNAS E EXTERNAS VINCULADAS A SAÚDE (XXIX)	0,00	0,00	0,00	0,00
OUTRAS RECEITAS (XXX)	0,00	0,00	0,00	0,00
TOTAL DE RECEITAS ADICIONAIS PARA FINANCIAMENTO DA SAÚDE (XXXI) = (XXVIII + XXIX + XXX)	6.160.778,52	6.160.778,52	3.390.193,69	55,03

BA - EXECUTIVO

PREFEITURA MUNICIPAL DE BURITIRAMA

RELATÓRIO RESUMIDO DE EXECUÇÃO ORÇAMENTÁRIA

DEMONSTRATIVO DAS RECEITAS E DESPESAS COM AÇÕES E SERVIÇOS PÚBLICOS DE SAÚDE

ORÇAMENTO FISCAL DA SEGURIDADE SOCIAL

(Janeiro a Junho) - 3º Bimestre de 2022



DESPESAS COM SAÚDE NÃO COMPUTADAS NO CÁLCULO DO MÍNIMO

DESPESAS COM SAÚDE POR SUBFUNÇÕES E CATEGORIA ECONÔMICA NÃO COMPUTADAS NO CÁLCULO DO MÍNIMO	DOTAÇÃO INICIAL	DOTAÇÃO ATUALIZADA (e)	DESPESAS EMPENHADAS		DESPESAS LIQUIDADAS		DESPESAS PAGAS		Inscritas em Restos a Pagar não Processados (g)
			Até o Bimestre (d)	% (d/e)x100	Até o Bimestre (e)	% (e/e)x100	Até o Bimestre (f)	% (f/e)x100	
ATENÇÃO BÁSICA (XXXII)	4.165.000,00	4.451.000,00	2.727.246,83	61,27	2.371.747,00	53,29	2.178.981,06	48,95	0,00
Despesas Correntes	3.655.000,00	4.107.000,00	2.721.247,83	66,26	2.365.748,00	57,60	2.172.982,06	52,91	0,00
Despesas de Capital	510.000,00	344.000,00	5.999,00	1,74	5.999,00	1,74	5.999,00	1,74	0,00
ASSISTÊNCIA HOSPITALAR E AMBULATORIAL (XXXIII)	1.870.000,00	1.195.000,00	583.471,13	48,83	494.395,76	41,37	489.268,84	40,94	0,00
Despesas Correntes	1.600.000,00	1.030.000,00	579.467,63	56,26	490.392,26	47,61	485.265,34	47,11	0,00
Despesas de Capital	270.000,00	165.000,00	4.003,50	2,43	4.003,50	2,43	4.003,50	2,43	0,00
SUPORTE PROFILÁTICO E TERAPÊUTICO (XXXIV)	70.000,00	115.000,00	99.963,45	86,92	99.963,45	86,92	99.963,45	86,92	0,00
Despesas Correntes	70.000,00	115.000,00	99.963,45	86,92	99.963,45	86,92	99.963,45	86,92	0,00
Despesas de Capital	0,00	0,00	0,00	0,00	0,00	0,00	0,00	0,00	0,00
VIGILÂNCIA SANITÁRIA (XXXV)	20.000,00	20.000,00	0,00	0,00	0,00	0,00	0,00	0,00	0,00
Despesas Correntes	15.000,00	15.000,00	0,00	0,00	0,00	0,00	0,00	0,00	0,00
Despesas de Capital	5.000,00	5.000,00	0,00	0,00	0,00	0,00	0,00	0,00	0,00
VIGILÂNCIA EPIDEMIOLÓGICA (XXXVI)	628.933,70	582.933,70	155.926,84	26,75	79.041,32	13,56	79.041,32	13,56	0,00
Despesas Correntes	623.933,70	577.933,70	155.926,84	26,98	79.041,32	13,68	79.041,32	13,68	0,00
Despesas de Capital	5.000,00	5.000,00	0,00	0,00	0,00	0,00	0,00	0,00	0,00
ALIMENTAÇÃO E NUTRIÇÃO (XXXVII)	0,00	0,00	0,00	0,00	0,00	0,00	0,00	0,00	0,00
Despesas Correntes	0,00	0,00	0,00	0,00	0,00	0,00	0,00	0,00	0,00
Despesas de Capital	0,00	0,00	0,00	0,00	0,00	0,00	0,00	0,00	0,00
OUTRAS SUBFUNÇÕES (XXXVIII)	260.000,00	262.000,00	214.883,46	82,02	176.255,84	67,27	176.255,84	67,27	0,00
Despesas Correntes	227.000,00	253.000,00	214.883,46	84,93	176.255,84	69,67	176.255,84	69,67	0,00
Despesas de Capital	33.000,00	9.000,00	0,00	0,00	0,00	0,00	0,00	0,00	0,00
TOTAL DAS DESPESAS NÃO COMPUTADAS NO CÁLCULO DO MÍNIMO (XXXIX) = (XXXII + XXXIII + XXXIV + XXXV + XXXVI + XXXVII + XXXVIII)	7.013.933,70	6.625.933,70	3.781.491,71	57,07	3.221.403,37	48,62	3.023.510,51	45,63	0,00

DESPESAS TOTAIS COM SAÚDE EXECUTADAS COM RECURSOS PRÓPRIOS E COM RECURSOS TRANSFERIDOS DE OUTROS ENTES	DOTAÇÃO INICIAL	DOTAÇÃO ATUALIZADA (e)	DESPESAS EMPENHADAS		DESPESAS LIQUIDADAS		DESPESAS PAGAS		Inscritas em Restos a Pagar não Processados
			Até o Bimestre (d)	% (d/e)x100	Até o Bimestre (e)	% (e/e)x100	Até o bimestre (f)	% (f/e)x100	
ATENÇÃO BÁSICA (XL) = (IV + XXXII)	6.575.000,00	6.419.000,00	3.666.428,93	57,12	3.157.342,29	49,19	2.962.573,12	46,15	0,00
ASSISTÊNCIA HOSPITALAR E AMBULATORIAL (XLI) = (V + XXXIII)	4.075.585,60	3.795.585,60	2.286.847,21	60,25	1.747.238,31	46,03	1.667.962,32	43,94	0,00
SUPORTE PROFILÁTICO E TERAPÊUTICO (XLII) = (VI + XXXIV)	90.000,00	135.000,00	99.963,45	74,05	99.963,45	74,05	99.963,45	74,05	0,00
VIGILÂNCIA SANITÁRIA (XLIII) = (VII + XXXV)	180.000,00	115.000,00	0,00	0,00	0,00	0,00	0,00	0,00	0,00
VIGILÂNCIA EPIDEMIOLÓGICA (XLIV) = (VIII + XXXVI)	648.933,70	602.933,70	155.926,84	25,86	79.041,32	13,11	79.041,32	13,11	0,00
ALIMENTAÇÃO E NUTRIÇÃO (XLV) = (XIX + XXXVII)	20.000,00	5.000,00	0,00	0,00	0,00	0,00	0,00	0,00	0,00
OUTRAS SUBFUNÇÕES (XLVI) = (X + XXXVIII)	3.673.000,00	4.080.000,00	3.010.583,70	73,79	2.729.546,30	66,90	2.631.739,65	64,50	0,00
TOTAL DAS DESPESAS COM SAÚDE (XLVII) = (XI + XXXIX)	15.262.519,30	15.152.519,30	9.219.750,13	60,85	7.813.131,67	51,56	7.441.279,86	49,11	0,00
(-) Despesas executadas com recursos provenientes das transferências de recursos de outros entes³	7.005.933,70	6.617.933,70	3.781.491,71	57,14	3.221.403,37	48,68	3.023.510,51	45,69	0,00
TOTAL DAS DESPESAS EXECUTADAS COM RECURSOS PRÓPRIOS (XLVIII)	8.256.585,60	8.534.585,60	5.438.258,42	63,72	4.591.728,30	53,80	4.417.769,35	51,76	0,00

FONTE: Sistema: Sistema CONTÁBIL, Unidade Responsável: PREFEITURA MUNICIPAL DE BURITIRAMA, Emissão: 26/07/2022, às 11:49:51, Assinado Digitalmente no dia 26/07/2022, às 11:49:51.

Notas:

1 Nos cinco primeiros bimestres do exercício, o acompanhamento será feito com base na despesa liquidada. No último bimestre do exercício, o valor deverá corresponder ao total da despesa empenhada

2 Até o exercício de 2018, o controle da execução dos restos a pagar considerava apenas os valores dos restos a pagar não processados (regra antiga). A partir do exercício de 2019, o controle da execução dos restos a pagar considera os restos a pagar processados e não processados (regra nova)

3 Essas despesas são consideradas executadas pelo ente transferidor

ARIVAL MARQUES VIANA
Prefeito Municipal
CPF : 090.717.091-91

VINICIUS POLLMER DA COSTA SANTIAGO
Contador(a)
Reg. Prof.: CRC/BA-032649/O-2

EUZENIR BORGES DA CRUZ
Secretário de Administração e Finanças
CPF : 005.826.105-24

BA - EXECUTIVO

PREFEITURA MUNICIPAL DE BURITIRAMA

RELATÓRIO RESUMIDO DE EXECUÇÃO ORÇAMENTÁRIA

DEMONSTRATIVO DAS PARCERIAS PÚBLICO-PRIVADAS

ORÇAMENTO FISCAL DA SEGURIDADE SOCIAL

(Janeiro a Junho) - 3º Bimestre de 2022



RREO – Anexo 13 (Lei nº 11.079, de 30.12.2004, arts. 22, 25 e 28)

R\$ 1,00

IMPACTOS DAS CONTRATAÇÕES DE PPP	SALDO TOTAL EM 31 DE DEZEMBRO DO EXERCÍCIO ANTERIOR (a)	REGISTROS EFETUADOS EM 2022	
		No bimestre	Até o bimestre (b)
TOTAL DE ATIVOS	0,00	0,00	0,00
Ativos Constituídos na SPE	0,00	0,00	0,00
TOTAL DE PASSIVOS (I)	0,00	0,00	0,00
Obrigações decorrentes de Ativos Constituídos pela SPE	0,00	0,00	0,00
Provisões de PPP	0,00	0,00	0,00
Outros Passivos	0,00	0,00	0,00
ATOS POTENCIAIS PASSIVOS	0,00	0,00	0,00
Obrigações Contratuais	0,00	0,00	0,00
Riscos não Provisionados	0,00	0,00	0,00
Garantias Concedidas	0,00	0,00	0,00
Outros Passivos Contingentes	0,00	0,00	0,00

DESPESAS DE PPP	EXERCÍCIO ANTERIOR	EXERCÍCIO CORRENTE 2022	2023	2024	2025	2026	2027	2028	2029	2030	2031
Do Ente Federado, exceto estatutais não dependentes (I)	0,00	0,00	0,00	0,00	0,00	0,00	0,00	0,00	0,00	0,00	0,00
Das Estatutais Não-dependentes	0,00	0,00	0,00	0,00	0,00	0,00	0,00	0,00	0,00	0,00	0,00
TOTAL DAS DESPESAS	0,00	0,00	0,00	0,00	0,00	0,00	0,00	0,00	0,00	0,00	0,00
PPP A CONTRATAR (II)	0,00	0,00	0,00	0,00	0,00	0,00	0,00	0,00	0,00	0,00	0,00
RECEITA CORRENTE LÍQUIDA (RCL) (III)	62.603.145,33	71.896.632,26	0,00	0,00	0,00	0,00	0,00	0,00	0,00	0,00	0,00
TOTAL DAS DESPESAS CONSIDERADA PARA O LIMITE (IV = I + II)	0,00	0,00	0,00	0,00	0,00	0,00	0,00	0,00	0,00	0,00	0,00
TOTAL DAS DESPESAS / RCL (%) (V = IV / III)	0,00	0,00	0,00	0,00	0,00	0,00	0,00	0,00	0,00	0,00	0,00

Nota:

FONTE: Sistema: Sistema CONTÁBIL, Unidade Responsável: PREFEITURA MUNICIPAL DE BURITIRAMA, Emissão: 26/07/2022, às 13:34:40, Assinado Digitalmente no dia 26/07/2022, às 13:34:40.

ARIVAL MARQUES VIANA
Prefeito Municipal
CPF : 090.717.091-91

VINICIUS POLLMER DA COSTA SANTIAGO
Contador(a)
Reg. Prof.: CRC/BA-032649/O-2

EUZENIR BORGES DA CRUZ
Secretário de Administração e Finanças
CPF : 005.826.105-24



BA - EXECUTIVO

PREFEITURA MUNICIPAL DE BURITIRAMA

RELATÓRIO RESUMIDO DE EXECUÇÃO ORÇAMENTÁRIA

DEMONSTRATIVO SIMPLIFICADO DO RELATÓRIO RESUMIDO DA EXECUÇÃO ORÇAMENTÁRIA

ORÇAMENTO FISCAL DA SEGURIDADE SOCIAL

(Janeiro a Junho) - 3º Bimestre de 2022

RREO - Anexo 14 (LRF, Art. 48)		Em Reais		
BALANÇO ORÇAMENTÁRIO		Até o Bimestre		
RECEITAS				
Previsão Inicial		72.201.000,00		
Previsão Atualizada		72.201.000,00		
Receitas Realizadas		37.662.349,76		
Déficit Orçamentário		0,00		
Saldos de Exercícios Anteriores (Utilizados para Créditos Adicionais)		0,00		
DESPESAS				
Dotação Inicial		72.201.000,00		
Créditos Adicionais		13.044.410,00		
Dotação Atualizada		72.201.000,00		
Despesas Empenhadas		41.987.894,62		
Despesas Liquidadas		36.752.152,93		
Despesas Pagas		35.712.943,31		
Superávit Orçamentário		910.196,83		
DESPESAS POR FUNÇÃO / SUBFUNÇÃO		Até o Bimestre		
Despesas Empenhadas		41.987.894,62		
Despesas Liquidadas		36.752.152,93		
RECEITA CORRENTE LÍQUIDA - RCL		Até o Bimestre		
Receita Corrente Líquida		71.896.632,26		
Receita Corrente Líquida Ajustada para Cálculo dos Limites de Endividamento		71.896.632,26		
Receita Corrente Líquida Ajustada para Cálculo dos Limites da Despesa com Pessoal		71.896.632,26		
RECEITAS E DESPESAS DOS REGIMES DE PREVIDÊNCIA DOS SERVIDORES		Até o Bimestre		
Regime Próprio de Previdência dos Servidores - PLANO PREVIDENCIÁRIO				
Receitas Previdenciárias Realizadas		0,00		
Despesas Previdenciárias Empenhadas		0,00		
Despesas Previdenciárias Liquidadas		0,00		
Resultado Previdenciário		0,00		
Regime Próprio de Previdência dos Servidores - PLANO FINANCEIRO				
Receitas Previdenciárias Realizadas		0,00		
Despesas Previdenciárias Empenhadas		0,00		
Despesas Previdenciárias Liquidadas		0,00		
Resultado Previdenciário		0,00		
RESULTADO NOMINAL E PRIMÁRIO		Meta Fixada no Anexo de Metas Fiscais da LDO (a)	Resultado Apurado Até o Bimestre (b)	% em Relação à Meta (b/a)
Resultado Nominal		-5.413.825,00	968.458,11	-17,89
Resultado Primário		-5.413.825,00	664.329,20	-12,27
RESTOS A PAGAR A PAGAR POR PODER E MINISTÉRIO PÚBLICO		Inscrição	Cancelamento Até o Bimestre	Pagamento Até o Bimestre
RESTOS A PAGAR PROCESSADOS				Saldo a Pagar
Poder Executivo		1.769.798,51	0,00	1.754.498,18
Poder Legislativo		1.769.798,51	0,00	1.754.498,18
Poder Judiciário		0,00	0,00	0,00
Ministério Público		0,00	0,00	0,00
Defensoria Pública		0,00	0,00	0,00
RESTOS A PAGAR NÃO-PROCESSADOS				
Poder Executivo		44.302,29	0,00	44.225,21
Poder Legislativo		44.302,29	0,00	44.225,21
Poder Poder Judiciário		0,00	0,00	0,00
Ministério Público		0,00	0,00	0,00
Defensoria Pública		0,00	0,00	0,00
TOTAL		1.814.100,80	0,00	1.798.723,39
DESPESAS COM MANUTENÇÃO E DESENVOLVIMENTO DO ENSINO		Valor Apurado Até o Bimestre	Limites Constitucionais Anuais	
			% Mínimo a Aplicar no Exercício	% Aplicado Até o Bimestre
Mínimo Anual de <18% / 25%> das Receitas de Impostos na Manutenção e Desenvolvimento do Ensino		9.675.041,88	<18% / 25%>	47,95
Mínimo Anual de 70% do FUNDEB na Remuneração dos Profissionais da Educação Básica		6.250.888,95	70%	128,92
Percentual de 50% da Complementação da União ao FUNDEB (VAAT) na Educação Infantil		0,00	50%	0,00
Mínimo de 15% da Complementação da União ao FUNDEB (VAAT) em Despesas de Capital		0,00	15%	0,00
RECEITAS DE OPERAÇÕES DE CRÉDITO E DESPESAS DE CAPITAL		Valor Apurado Até o Bimestre	Saldo não realizado	
Receitas de Operação de Crédito		0,00	149.800,00	
Despesa de Capital Líquida		2.101.659,30	7.893.597,85	
PROJEÇÃO ATUARIAL DOS REGIMES DE PREVIDÊNCIA		Exercício	10º Exercício	20º Exercício
				35º Exercício
Plano Previdenciário		0,00	0,00	0,00
Receitas Previdenciárias		0,00	0,00	0,00
Despesas Previdenciárias		0,00	0,00	0,00
Resultado Previdenciário		0,00	0,00	0,00
Plano Financeiro		0,00	0,00	0,00
Receitas Previdenciárias		0,00	0,00	0,00
Despesas Previdenciárias		0,00	0,00	0,00
Resultado Previdenciário		0,00	0,00	0,00
RECEITA DA ALIENAÇÃO DE ATIVOS E APLICAÇÃO DOS RECURSOS		Valor Apurado Até o Bimestre	Saldo a realizado	
Receita de Capital Resultante de Alienação de Ativos		0,00	0,00	
Aplicação dos Recursos da Alienação de Ativos		0,00	0,00	

BA - EXECUTIVO

PREFEITURA MUNICIPAL DE BURITIRAMA

RELATÓRIO RESUMIDO DE EXECUÇÃO ORÇAMENTÁRIA

DEMONSTRATIVO SIMPLIFICADO DO RELATÓRIO RESUMIDO DA EXECUÇÃO ORÇAMENTÁRIA

ORÇAMENTO FISCAL DA SEGURIDADE SOCIAL

(Janeiro a Junho) - 3º Bimestre de 2022



DESPESAS COM AÇÕES E SERVIÇOS PÚBLICOS DE SAÚDE	Valor Apurado Até o Bimestre	Limites Constitucionais Anual	
		% Mínimo a Aplicar no Exercício	% Aplicado Até o Bimestre
Despesas com Ações e Serviços Públicos de Saúde executadas com recursos de impostos	4.591.728,30	15,00	22,76
DESPESAS DE CARÁTER CONTINUADO DERIVADAS DE PPP	Valor Apurado no Exercício Corrente		
Total das Despesas Consideradas para o Limite / RCL (%)			0,00

FONTE: Sistema: Sistema CONTÁBIL, Unidade Responsável: PREFEITURA MUNICIPAL DE BURITIRAMA, Emissão: 26/07/2022, às 13:39:56, Assinado Digitalmente no dia 26/07/2022, às 13:39:56.

ARIVAL MARQUES VIANA
Prefeito Municipal
CPF : 090.717.091-91

VINICIUS POLLMER DA COSTA SANTIAGO
Contador(a)
Req. Prof.: CRC/BA-032649/O-2

EUZENIR BORGES DA CRUZ
Secretário de Administração e Finanças
CPF : 005.826.105-24



BA - EXECUTIVO
PREFEITURA MUNICIPAL DE BURITIRAMA
 RELATÓRIO RESUMIDO DE EXECUÇÃO ORÇAMENTÁRIA
DEMONSTRATIVO DE SENTENÇAS JUDICIAIS
 ORÇAMENTO FISCAL DA SEGURIDADE SOCIAL
 Junho de 2022

Artigos 19, § 4º e 30º, § 7º da L.C. 101/00 (Portaria TCM/BA Nº 460)

Beneficiário	Determinação		Nº NE de Origem	Pagamento		
	Data	Valor		Data	Valor	Nº do PP
TOTAL						

ARIVAL MARQUES VIANA
 Prefeito Municipal
 CPF : 090.717.091-91

VINICIUS POLLMER DA COSTA SANTIAGO
 Contador(a)
 Reg. Prof.: CRC/BA-032649/O-2

EUZENIR BORGES DA CRUZ
 Secretário de Administração e Finanças
 CPF : 005.826.105-24



BA - EXECUTIVO
PREFEITURA MUNICIPAL DE BURITIRAMA
 RELATÓRIO RESUMIDO DE EXECUÇÃO ORÇAMENTÁRIA
DEMONSTRATIVO DE SENTENÇAS JUDICIAIS
 ORÇAMENTO FISCAL DA SEGURIDADE SOCIAL
 Maio de 2022

Artigos 19, § 4º e 30º, § 7º da L.C. 101/00 (Portaria TCM/BA Nº 460)

Beneficiário	Determinação		Nº NE de Origem	Pagamento		
	Data	Valor		Data	Valor	Nº do PP
TOTAL						

ARIVAL MARQUES VIANA
 Prefeito Municipal
 CPF : 090.717.091-91

EUZENIR BORGES DA CRUZ
 Secretário de Administração e Finanças
 CPF : 005.826.105-24



PREFEITURA MUNICIPAL DE BURITIRAMA
 CNPJ: 13.234.000/0001-06 – Tel./Fax. (77) 99982-9624
 Avenida Buriti, 291 – Centro
 Buritirama - Bahia CEP. 47.120-000



CRENCIAMENTO PÚBLICO N.º 002/2022

CONTRATAÇÃO MEDIANTE INEXIGIBILIDADE DE LICITAÇÃO

OITAVO – AVISO DE HABILITAÇÃO

A Secretaria Municipal de Educação, através da Comissão Permanente de Licitações, designada pela Portaria nº 190/2022, de 03 de março de 2022, publicada no Diário Oficial do Município em 03 de março de 2022, torna público o resultado da Habilitação do Credenciamento nº 002/2022 com vistas a credenciar PESSOAS FÍSICAS, MICROEMPREENDEDORES INDIVIDUAIS, MICROEMPRESAS E EMPRESAS DE PEQUENO, MÉDIO E GRANDE PORTE PARA PRESTAÇÃO DE SERVIÇOS DE LOCAÇÃO DE VEÍCULOS COM CONDUTOR, DESTINADOS AO TRANSPORTE ESCOLAR MUNICIPAL PARA ATENDER AS NECESSIDADES DA SECRETARIA MUNICIPAL DE EDUCAÇÃO. São esses os credenciados:

VIAGENS MINIMAS E VIAGENS MÁXIMAS:

1. Centro de Ensino Cirilo Marques da Silva - Vereda dos Olhos D'água			
LINHA	ORIGEM / DESTINO	ITINERÁRIO	TIPO DE VEÍCULO
1.1	Vereda dos Olhos D'água / Angelim / Vereda dos Olhos D'água	MATUTINO: Localidades: Angelim embarque de 03 alunos, Lagoinha embarque de 02 alunos. Total de 05 alunos.	Van / Micro
ADILINO DESIDERIO E SILVA 23989874500			
1.2	Vereda dos Olhos D'água / Angelim / Vereda dos Olhos D'água	VESPERTINO: Localidades: Angelim embarque de 05 alunos, Lagoinha embarque de 06 alunos. Total de 11 alunos.	Van / Micro
ADILINO DESIDERIO E SILVA 2398974500			
1.3	Vereda dos Olhos D'Água / Angelim / Vereda dos Olhos D'Água	NOTURNO: Localidades: Angelim embarque de 02 alunos, Lagoinha embarque de 04 alunos e Poço Danta embarque de 5 alunos. Total de 11 alunos.	Van / Micro
ADILINO DESIDERIO E SILVA 2398974500			
1.4	Vereda dos Olhos D'Água / Lagoa Seca / Vereda dos Olhos D'Água	MATUTINO: Localidades: Lagoa Seca embarque de 04 alunos e Poço Danta embarque de 07 alunos. Total de 11 alunos.	Van / Micro
1.5	Vereda dos Olhos D'Água / Lagoa Seca / Vereda dos Olhos D'Água	VESPERTINO: Localidades: Lagoa Seca embarque de 04 alunos e Poço Danta embarque de 05 alunos. Total de 9 alunos.	Van / Micro
1.6	Vereda dos Olhos D'Água / Lagoa Seca / Vereda dos Olhos D'Água	NOTURNO: Localidades: Lagoa Seca embarque de 10 alunos e Poço Danta embarque de 2 alunos. Total de 12 alunos.	Van / Micro
2. Centro de Ensino Capitão Pedro José Alves – Bom Jardim			
LINHA	ORIGEM / DESTINO	ITINERÁRIO	TIPO DE VEÍCULO
2.1	Bom Jardim / Baixa do Ramo / Bom Jardim / Baixa Verde / Bom Jardim	MATUTINO: Localidades: Baixa do Ramo embarque de 07 alunos, Alecrim embarque de 01 aluno, Alto da Macambira embarque de 02 alunos, Baixa Verde embarque de 01 aluno e Bom Jardim embarque de 01 alunos. Total de 12 alunos.	Van / Micro
3. Centro de Ensino Pedro Ludgerio de Almeida – Lagedo			
LINHA	ORIGEM / DESTINO	ITINERÁRIO	TIPO DE VEÍCULO
3.1	Lagedo / Cacimba de Baixo / Lagedo	MATUTINO: Localidades: Cacimba de Baixo embarque de 05 alunos, Cacimbas embarque de 06 alunos, Lagoa de Zé Pereira embarque de 06 alunos. Total de 17 alunos.	Van / Micro
3.2	Lagedo / Cacimba de Baixo / Lagedo	VESPERTINO: Localidades: Cacimba de Baixo embarque de 03 alunos, Cacimbas embarque de 06 alunos, Lagoa de Zé Pereira embarque de 01 alunos. Total de 10 alunos.	Van / Micro


PREFEITURA MUNICIPAL DE BURITIRAMA

CNPJ: 13.234.000/0001-06 – Tel./Fax. (77) 99982-9624

Avenida Buriti, 291 – Centro

Buritirama - Bahia CEP. 47.120-000



3.3	Lagedo / Cacimba de Baixo / Lagedo	NOTURNO: Localidades: Cacimba de Baixo embarque de 01 alunos e Cacimbas embarque de 01 alunos. Total de 02 alunos.	Van / Micro / Automóvel
3.4	Lagedo / Lagoa de André / Lagedo	VESPERTINO: Localidades: Lagoa de André embarque de 1 aluno, Lagoinha embarque de 4 alunos, Cacimba de Pi embarque de 02 alunos, Baixãozinho embarque de 7 alunos, Lagoa do Arroz 01 aluno e Lagoa dos Negros embarque de 03 alunos. Total de 18 alunos.	Van / Micro
3.5	Lagedo / Lagoinha / Lagedo	MATUTINO: Localidades: Lagoinha embarque de 4 alunos, Cacimba de Pi embarque de 03 alunos, Baixãozinho embarque de 8 alunos. Total de 15 alunos	Van / Micro
3.6	Lagedo / Lagoa dos Negros / Lagedo	MATUTINO: Lagoa dos Negros embarque de 09 alunos e Lagoa dos Arroz embarque de 01 alunos. Total de 10 alunos	Van / Micro
3.7	Lagedo / Bom Jardim / Lagedo	NOTURNO: Localidades: Bom Jardim embarque de 1 aluno, Baixa Verde embarque de 03 alunos e Lagoa dos Negros embarque de 2 alunos. Total de 06 alunos.	Van / Micro
4. Centro de Ensino Lídia Pinheiro de Souza – Altamira			
LINHA	ORIGEM / DESTINO	ITINERÁRIO	TIPO DE VEÍCULO
4.1	Altamira / Baixas / Altamira	MATUTINO: Localidades: Baixas embarque de 1 aluno, Sitio Cipó embarque de 01 aluno, Barra da Conceição embarque de 04 alunos, Quintino embarque de 07 alunos. Total de 13 alunos.	Van / Micro
4.2	Altamira / Baixas / Altamira	VESPERTINO: Localidades: Baixas embarque de 5 alunos, Barra da Conceição embarque de 08 alunos e Quintino embarque de 01 alunos. Total de 14 alunos.	Van / Micro
4.3	Altamira / Fazenda União / Altamira	MATUTINO: Localidades: Fazenda União embarque de 01 aluno, Xanisco embarque de 15 alunos, Barra da Conceição de Dentro embarque de 01 alunos. Total de 17 alunos.	Van / Micro
4.4	Altamira / Fazenda União / Altamira	VESPERTINA: Localidades: Fazenda União embarque de 01 aluno, Xanisco embarque de 10 alunos. Total de 11 alunos.	Van / Micro
4.5	Altamira / Contrafeita de Dentro / Altamira	MATUTINO: Localidades: Contrafeita de Dentro embarque de 16 alunos. Total de 16 alunos.	Van / Micro
4.6	Altamira / Contrafeita de Dentro / Altamira	VESPERTINO: Localidades: Contrafeita de Dentro embarque de 13 alunos. Total de 13 Alunos.	Van / Micro
4.7	Altamira / Contrafeita de Dentro / Altamira	NOTURNO: Localidades: Contrafeita de Dentro embarque de 06 alunos e Sitio Novo embarque de 2 alunos. Total de 08 Alunos.	Van / Micro
4.8	Altamira / Contrafeita de Fora / Altamira	MATUTINO: Localidades: Contrafeita de Fora embarque de 07 alunos, Lagoa do Mato embarque de 02 alunos. Total de 09 Alunos.	Van / Micro
4.9	Altamira / Contrafeita de Fora / Altamira	VESPERTINO: Localidades: Contrafeita de Fora embarque de 05 alunos, Sitio São João embarque de 05 alunos. Total de 10 Alunos.	Van / Micro
4.10	Altamira / Sitio Novo / Altamira	MATUTINO: Localidades: Sitio Novo embarque de 11 alunos. Total 11 alunos	Van / Micro
4.11	Altamira / Lagoa do Mato / Altamira	VESPERTINO: Localidades: Lagoa do Mato embarque de 02 alunos, Sitio Novo embarque de 08 alunos. Total de 10 Alunos.	Van / Micro
4.12	Altamira / Fazenda União / Altamira	NOTURNO: Localidades: Fazenda União embarque de 01 aluno, Sitio Cipó embarque de 01 aluno, Xanisco embarque de 01 alunos. Total de 03 alunos.	Van / Micro / Automóvel
5. Centro de Ensino Plinio Araújo – Lagoa Comprida			
LINHA	ORIGEM / DESTINO	ITINERÁRIO	TIPO DE VEÍCULO
5.1	Lagoa Comprida / Juamerim / Lagoa Comprida	MATUTINO: Localidades: Juamerim embarque de 02 alunos, Palestina embarque de 06 alunos, Pontal embarque de 05 alunos. Total de 13 alunos.	Van / Micro
5.2	Lagoa Comprida / Juamerim / Lagoa Comprida	NOTURNO: Localidades: Juamerim embarque de 01 alunos, Pontal embarque de 02 alunos, Carro Quebrado embarque de 01 alunos. Total de 04 alunos.	Automóvel
5.3	Lagoa Comprida / Baixa do Espinheiro / Lagoa Comprida	MATUTINO: Localidades: Baixa do Espinheiro embarque de 04 alunos, Bem Feito embarque de 01 aluno, Pau D'arco embarque de 02 alunos, Mineiro embarque de 01 aluno e Quirino embarque de 05 alunos. Total de 13 alunos.	Van / Micro
5.4	Lagoa Comprida / Baixa	VESPERTINA: Localidades: Baixa do Espinheiro embarque de 01 alunos,	Van /



PREFEITURA MUNICIPAL DE BURITIRAMA

CNPJ: 13.234.000/0001-06 – Tel./Fax. (77) 99982-9624

Avenida Buriti, 291 – Centro

Buritirama - Bahia CEP. 47.120-000



	do Espinheiro / Lagoa Comprida	Curvelo embarque de 03 alunos, Pau D'arco embarque de 01 alunos, Mineiro embarque de 01 aluno e Quirino embarque de 01 alunos. Total de 7 alunos.	Micro
5.5	Lagoa Comprida / Baixa do Espinheiro / Lagoa Comprida	NOTURNO: Localidades: Baixa do Espinheiro embarque de 03 alunos, Curvelo embarque de 01 aluno, Lagoa do Rancho 02 alunos. Total de 6 alunos.	Van / Micro
5.6	Lagoa Comprida / Pitombeira / Lagoa Comprida	VESPERTINO: Localidades: Pitombeira embarque de 01 aluno, Juamerim embarque de 04 alunos, Palestina embarque de 04 alunos, Pontal embarque de 03 alunos. Total de 12 alunos.	Van / Micro
5.7	Lagoa Comprida / Zé Gonçalves / Lagoa Comprida	MATUTINO: Localidades: Zé Gonçalves embarque de 01 aluno, Barreiro embarque de 01 aluno, Fazenda do Meio embarque de 02 alunos, Grão Mogol embarque de 09 alunos. Total de 13 alunos.	Van / Micro
5.8	Lagoa Comprida / Barreiro / Lagoa Comprida	VESPERTINO: Localidades: Barreiro embarque de 01 aluno, Fazenda do Meio embarque de 02 alunos, Pedra Branca embarque de 05 alunos e Grão Mogol embarque de 04 alunos. Total de 12 alunos.	Van / Micro
5.9	Lagoa Comprida / Pedra Branca / Lagoa Comprida	NOTURNO: Localidades: Pedra Branca embarque de 04 alunos, Grão Mogol embarque de 01 alunos. Total de 05 alunos.	Van / Micro
5.10	Lagoa Comprida / Lagoa de João Batista / Lagoa Comprida	MATUTINO: Localidades: Lagoa de João Batista embarque de 04 alunos, Mestre Antônio embarque de 08 alunos. Total de 12 alunos.	Van / Micro
5.11	Lagoa Comprida / Baixão do Meio / Lagoa Comprida	VESPERTINO: Localidades: Baixão do Meio embarque de 02 alunos, Lagoa de João Batista embarque de 05 alunos. Total de 07 alunos.	Van / Micro
5.12	Lagoa Comprida / Lagoa de João Batista / Lagoa Comprida	NOTURNO: Localidades: Lagoa de João Batista embarque de 02 alunos, Pau de Pilão embarque de 02 alunos e Mestre Antônio embarque de 1 aluno. Total de 05 alunos.	Van / Micro
5.13	Lagoa Comprida / Pedra Branca / Lagoa Comprida	MATUTINO: Localidades: Pedra Branca embarque de 11 alunos. Total de 11 alunos.	Van / Micro
5.14	Lagoa Comprida / Carro Quebrado / Lagoa Comprida	VESPERTINO: Localidades: Carro Quebrado embarque de 03 alunos, Fazenda São João embarque de 01 aluno e Grajau embarque de 10 alunos. Total de 14 alunos.	Van / Micro
5.15	Lagoa Comprida / Carro Quebrado / Lagoa Comprida	MATUTINO: Localidades: Carro Quebrado embarque de 02 alunos, Fazenda São João embarque de 01 aluno e Grajau embarque de 04 alunos. Total de 7 alunos.	Van / Micro
6. Centro de Ensino Pedro de Oliveira Leite – Bom Sossego			
LINHA	ORIGEM / DESTINO	ITINERÁRIO	TIPO DE VEÍCULO
6.1	Bom Sossego / Jatobá / Bom Sossego	MATUTINO: Localidades: Jatobá embarque de 8 alunos. Total de 8 alunos.	Van / Micro
6.2	Bom Sossego / Jatobá / Bom Sossego	VESPERTINO: Localidades: Jatobá embarque de 24 alunos. Total de 24 alunos.	Ônibus P.
6.3	Bom Sossego / Baixão dos Oliveiras / Bom Sossego	NOTURNO: Localidades: Baixão dos Oliveiras embarque 2 alunos, Baixãozinho embarque de 01 aluno, Queimadas embarque de 1 aluno, Jatobá embarque de 05 alunos, Moreiras embarque 02 alunos. Total de 11 alunos.	Van / Micro
6.4	Bom Sossego / Largo / Bom Sossego	NOTURNO: Localidades: Largo embarque de 03 alunos, e Bom Sossego 2 embarque de 10 alunos. Total de 13 alunos.	Van / Micro
6.5	Bom Sossego / Baixão dos Oliveiras / Bom Sossego	VESPERTINO: Localidades: Baixão dos Oliveiras embarque 14 alunos, Baixãozinho embarque 1 alunos, Lagoa do Aleixo embarque de 4 alunos, Queimadas embarque de 4 alunos, Formosa embarque de 3 alunos, Duas Barras embarque 3 alunos, Moreiras embarque 10 alunos, Bom Sossego embarque de 10 alunos. Total de 49 alunos.	Ônibus
6.6	Bom Sossego / Gurgueia / Bom Sossego	MATUTINO: Localidades: Gurgueia embarque de 7 alunos, Paraim embarque de 1 aluno, Bom Jardim embarque de 1 aluno e Largo embarque de 25 alunos. Total de 34 alunos.	Ônibus
6.7	Bom Sossego / Gurgueia / Bom Sossego	VESPERTINO: Localidades: Gurgueia embarque de 07 alunos, Paraim embarque de 2 alunos, Bom Jardim embarque de 2 alunos Largo embarque de 19 alunos. Total de 30 alunos.	Ônibus
6.8	Bom Sossego / Baixão dos Oliveiras / Bom Sossego	MATUTINO: Localidades: Baixão dos Oliveiras embarque de 3 alunos, Baixãozinho embarque 1 aluno, Queimadas embarque de 2 alunos, Duas Barras embarque 2 alunos, Moreiras embarque 14 alunos, Bom Sossego	Ônibus



PREFEITURA MUNICIPAL DE BURITIRAMA

CNPJ: 13.234.000/0001-06 – Tel./Fax. (77) 99982-9624

Avenida Buriti, 291 – Centro

Buritirama - Bahia CEP. 47.120-000



LINHA	ORIGEM / DESTINO	ITINERÁRIO	TIPO DE VEÍCULO
7. Escola Municipal Supino José de Souza – Largo			
7.1	Largo / Gurgueia / Largo	MATUTINO: Localidades: Gurgueia embarque de 08 alunos, Bom Jardim embarque de 03 alunos e Largo embarque de 04 alunos. Total de 15 alunos.	Van / Micro
8. Escola Municipal João Antônio de Oliveira – Jatobá			
8.1	Jatobá / Jatobá de Dentro / Jatobá	MATUTINO: Localidades: Jatobá de Dentro embarque de 15 alunos e Jatobá embarque de 1 aluno. Total de 16 alunos.	Van / Micro
8.2	Jatobá / Jatobá de Dentro / Jatobá	VESPERTINO: Localidades: Jatobá de Dentro embarque de 11 alunos e Jatobá embarque de 1 aluno. Total de 12 alunos	Van / Micro
8.3	Jatobá / Baixão dos Oliveiras / Jatobá	MATUTINO: Localidades: Baixão dos Oliveiras embarque de 14 alunos, Lagoa do Aleixo embarque de 02 alunos, Formosa embarque de 01 aluno e Duas Barras embarque de 02 aluno. Total de 19 alunos.	Van / Micro
8.4	Jatobá / Baixão dos Oliveiras / Jatobá	VESPERTINA: Localidades: Baixão dos Oliveiras embarque de 09 alunos, Lagoa do Aleixo embarque de 01 aluno, Baixãozinho embarque de 01 aluno e Queimadas embarque de 01 aluno e Duas Barras embarque de 1 aluno. Total de 13 alunos.	Van / Micro
9. Centro de Ensino Abdias Marques de Almeida – Curral Novo			
LINHA	ORIGEM / DESTINO	ITINERÁRIO	TIPO DE VEÍCULO
9.1	Curral Novo / Lagoinha / Curral Novo	MATUTINO: Localidades: Lagoinha embarque de 02 alunos, Poço Danta embarque de 01 aluno, Vereda dos Olhos D'água 01 alunos e Mucambo embarque de 07 alunos. Total de 11 Alunos	Van / Micro
9.2	Curral Novo / Angelim / Curral Novo	VESPERTINO: Localidades: Angelim embarque de 01 alunos, Lagoa Seca embarque de 02 alunos, Vereda dos Olhos D'água embarque de 02 alunos, Cumbre embarque de 01 aluno e Mucambo embarque de 04 alunos. Total de 10 Alunos	Van / Micro
9.3	Curral Novo / Lagoinha / Curral Novo	NOTURNO: Localidades: Lagoinha embarque de 1 aluno, Lagoa Seca embarque de 1 aluno, Poço Danta embarque de 01 aluno, Vereda dos Olhos D'água embarque de 02 alunos e Mucambo embarque de 07 alunos. Total de 12 Alunos.	Van / Micro
9.4	Curral Novo / Tamboril / Curral Novo	NOTURNO: Localidades: Tamboril embarque de 1 aluno e Curral Novo embarque de 01 aluno. Total de 2 Alunos.	Van / Micro / Automóvel
9.5	Curral Novo / Volta Danta / Curral Novo	NOTURNO: Localidades: Volta Danta embarque de 1 aluno, Lagoa da Cruz embarque de 3 alunos, Boca do Saco embarque de 1 aluno. Total de 05 Alunos.	Van / Micro
9.6	Curral Novo / Lagoa de Baé / Curral Novo	MATUTINO: Localidades: Lagoa de Baé embarque de 1 aluno e Cumbre embarque de 10 alunos. Total de 11 alunos.	Van / Micro
9.7	Curral Novo / Lagoa de Baé / Curral Novo	NOTURNO: Localidades: Lagoa de Baé embarque de 1 aluno e Cumbre embarque de 4 alunos. Total de 5 alunos.	Van / Micro
9.8	Curral Novo / Mucambo / Curral Novo	VESPERTINO: Localidades: Mucambo embarque de 11 alunos. Total de 11 alunos.	Van / Micro
10. Centro de Ensino Ulisses Teixeira – Poço de Jurema			
LINHA	ORIGEM / DESTINO	ITINERÁRIO	TIPO DE VEÍCULO
10.1	Poço de Jurema / Baixão de Cecílio / Poço de Jurema	MATUTINO: Localidades: Baixão de Cecílio embarque de 12 alunos. Total de 12 Alunos.	Van / Micro
10.2	Poço de Jurema / Baixão de Cecílio / Poço de Jurema	VESPERTINA: Localidades: Baixão de Cecílio embarque de 28 alunos. Total de 28 Alunos	Van / Micro
10.3	Poço de Jurema / Baixão de Cecílio / Poço de Jurema	NOTURNO: Localidades: Baixão de Cecílio embarque de 5 alunos. Total de 5 Alunos	Van / Micro


PREFEITURA MUNICIPAL DE BURITIRAMA

CNPJ: 13.234.000/0001-06 – Tel./Fax. (77) 99982-9624

Avenida Buriti, 291 – Centro

Buritirama - Bahia CEP. 47.120-000



10.4	Poço de Jurema / Cancela / Poço de Jurema	MATUTINO: Localidades: Cancela embarque de 11 alunos e Capina embarque de 4 alunos. Total de 15 Alunos	Van / Micro
10.5	Poço de Jurema / Cancela / Poço de Jurema	VESPERTINO: Localidades: Cancela embarque de 08 alunos e Campinas embarque de 4 alunos. Total de 12 Alunos	Van / Micro
10.6	Poço de Jurema / Cancela / Poço de Jurema	NOTURNO: Localidades: Cancela embarque de 1 aluno. Total de 1 aluno.	Van / Micro / Automóvel
10.7	Poço de Jurema / Vereda dos Bois / Poço de Jurema	MATUTINO: Localidades: Vereda do Bois embarque de 2 aluno, Mineiro embarque de 1 aluno, Barreiro embarque de 2 alunos e Campinas embarque de 10 alunos. Total de 15 alunos.	Van / Micro
10.8	Poço de Jurema / Vereda dos Bois / Poço de Jurema	VESPERTINO: Localidades: Vereda do Bois embarque de 3 aluno, Mineiro embarque 1 aluno. Total de 4 alunos.	Van / Micro / Automóvel
10.9	Poço de Jurema / Sitio / Poço da Jurema	NORTUNO: Sitio embarque de 4 alunos. Total de 4 Alunos	Van / Micro / Automóvel
10.10	Poço de Jurema / Angical / Poço de Jurema	MATUTINO: Localidades: Angical embarque de 03 alunos e Gameleira embarque de 09 alunos. Total de 12 alunos.	Van / Micro
10.11	Poço de Jurema / Angical / Poço de Jurema	VESPERTINO: Localidades: Angical embarque de 05 alunos, Lagoa de Gabriel 01 aluno, Gameleira embarque de 05 alunos, Lagoa de Bené embarque de 1 aluno. Total de 12 alunos.	Van / Micro
10.12	Poço de Jurema / Gameleira / Poço de Jurema	NOTURNO: Localidades: Gameleira embarque de 01 aluno. Total de 01 aluno.	Van / Micro / Automóvel
11. Centro de Ensino Manoel dos Santos – Baixão de Gustavo			
LINHA	ORIGEM / DESTINO	ITINERÁRIO	TIPO DE VEÍCULO
11.1	Baixão de Gustavo / Baixão de Fabrício / Baixão de Gustavo	MATUTINO: Localidades: Baixão de Fabrício embarque de 1 aluno, Baixão Novo embarque de 1 aluno, Baixão Velho embarque de 3 alunos, Lagoa do Divino embarque de 4 alunos, Lagoa dos Caetanos embarque de 3 alunos e Lagoa de Cassimiro embarque de 1 aluno. Total de 13 Alunos	Van / Micro
11.2	Baixão de Gustavo / Baixão Novo / Baixão de Gustavo	VESPERTINO: Localidades: Baixão Novo embarque de 4 aluno, Baixão Velho embarque de 3 alunos, Lagoa do Divino embarque de 2 alunos, Lagoa dos Caetanos embarque de 2 alunos, Baixão Vermelho embarque de 1 aluno e Lagoa de Cassimiro embarque de 2 alunos. Total de 14 Alunos	Van / Micro
11.3	Baixão de Gustavo / Melancia / Baixão de Gustavo	MATUTINO: Localidades: Melancia embarque de 3 alunos, Lagoa do Rancho embarque de 7 alunos, Espinho embarque de 3 alunos, Camaçari embarque de 2 alunos, Goiabeira embarque de 4 alunos e Barra da Vereda 1 aluno. Total de 20 alunos.	Van / Micro
11.4	Baixão de Gustavo / Melancia / Baixão de Gustavo	VESPERTINO: Localidades: Melancia embarque de 4 alunos, Espinho embarque de 1 aluno, Lagoado embarque de 1 aluno, Camaçari embarque de 1 alunos, Goiabeira embarque de 2 alunos. Total de 9 alunos.	Van / Micro
11.5	Baixão de Gustavo / Cupins / Baixão de Gustavo	MATUTINO: Localidades: Cupins embarque de 4 alunos, Sitio São João embarque de 3 alunos, Pajeú embarque de 2 alunos. Total de 9 alunos.	Van / Micro
11.6	Baixão de Gustavo / Cupins / Baixão de Gustavo	NOTURNO: Localidades: Cupins embarque de 2 alunos e Redenção embarque de 5 alunos. Total de 7 alunos.	Van / Micro
11.7	Baixão de Gustavo / Redenção / Baixão de Gustavo	MATUTINO: Localidades: Redenção embarque de 12 alunos e Cigarra embarque de 2 alunos. Total de 14 alunos.	Van / Micro
11.8	Baixão de Gustavo / Cupins / Baixão de Gustavo	VESPERTINO: Localidades: Cupins embarque de 1 aluno, Redenção embarque de 9 alunos, Sitio São João embarque de 2 alunos, Pajeú embarque de 02 alunos e Cigarra embarque de 3 alunos. Total de 17 alunos.	Van / Micro
11.9	Baixão de Gustavo / Camaçari / Baixão de Gustavo	NOTURNO: Localidades: Camaçari embarque de 2 alunos, Goiabeira embarque de 3 alunos. Total de 5 alunos.	Van / Micro
11.10	Baixão de Gustavo / Nova Olinda / Baixão de	NOTURNO: Localidades: Nova Olinda embarque de 1 aluno. Total de 1 alunos.	Van / Micro


PREFEITURA MUNICIPAL DE BURITIRAMA

CNPJ: 13.234.000/0001-06 – Tel./Fax. (77) 99982-9624

Avenida Buriti, 291 – Centro

Buritirama - Bahia CEP. 47.120-000



		Gustavo	Automóvel
12. Centro de Ensino João Galdino de Souza – Baixão de Panela			
LINHA	ORIGEM / DESTINO	ITINERÁRIO	TIPO DE VEÍCULO
12.1	Baixão de Panela / Clemente de Dentro / Baixão de Panela	MATUTINO: Localidades: Clemente de Dentro embarque de 6 alunos, Tanque Novo embarque de 6 alunos. Total de 12 alunos.	Van / Micro
12.2	Baixão de Panela / Clemente de Dentro / Baixão de Panela	VESPERTINO: Localidades: Clemente de Dentro embarque de 2 alunos, Tanque Novo embarque de 5 alunos e Baixão de Panela embarque de 1 alunos. Total de 8 alunos.	Van / Micro
12.3	Baixão de Panela / Vereda Nova de Fora / Baixão de Panela	NOTURNO: Localidades: Vereda Nova de Fora embarque de 03 alunos, Clemente embarque de 02 alunos, Sítio Conceição embarque de 02 alunos e Baixão de Panela embarque de 1 aluno. Total de 8 alunos	Van / Micro
12.4	Baixão de Panela / Vereda Nova de Dentro / Baixão de Panela	MATUTINO: Localidades: Vereda Nova de Dentro embarque de 1 alunos, Baixão de Panela embarque de 4 alunos. Total de 5 alunos.	Van / Micro
12.5	Baixão de Panela / Vereda Nova de Dentro / Baixão de Panela	NOTURNO: Localidades: Vereda Nova de Dentro embarque de 1 aluno e Baixão de Panela embarque de 1 aluno. Total de 02 alunos.	Van / Micro / Automóvel
12.6	Baixão de Panela / Vereda Nova de Dentro / Baixão de Panela	VESPERTINO: Localidades: Vereda Nova de Dentro embarque de 6 alunos e Baixão de Panela embarque de 6 alunos. Total de 12 alunos.	Van / Micro
12.7	Baixão de Panela / Vereda do Meio / Baixão de Panela	MATUTINO: Localidades: Vereda do Meio embarque de 13 alunos e Baixão de Panela embarque de 1 alunos. Total de 14 alunos.	Van / Micro
12.8	Baixão de Panela / Vereda do Meio / Baixão de Panela	VESPERTINO: Localidades: Vereda do Meio embarque de 7 alunos, Descoberto embarque de 1 aluno e Baixão de Panela embarque de 1 aluno. Total de 9 alunos.	Van / Micro
12.9	Baixão de Panela / Vereda do Meio / Baixão de Panela	NOTURNO: Localidades: Vereda do Meio embarque de 2 alunos. Total de 2 alunos.	Van / Micro / Automóvel
13. Centro de Ensino Estevo Moreira dos Santos – Lagoa Bonita			
LINHA	ORIGEM / DESTINO	ITINERÁRIO	TIPO DE VEÍCULO
13.1	Lagoa Bonita / Três Lagoas / Lagoa Bonita	MATUTINO: Localidades: Três Lagoas embarque de 13 alunos e Serrote embarque de 2 alunos. Total de 15 alunos.	Van / Micro
13.2	Lagoa Bonita / Três Lagoas / Lagoa Bonita	VESPERTINO: Localidades: Três Lagoas embarque de 5 alunos e Serrote embarque de 2 alunos. Total de 7 alunos.	Van / Micro
13.3	Lagoa Bonita / Lagoa do Mel / Lagoa Bonita	MATUTINO: Localidades: Lagoa do Mel embarque de 6 alunos e Resfriado embarque de 7 alunos. Total de 13 alunos.	Van / Micro
13.4	Lagoa Bonita / Lagoa do Mel / Lagoa Bonita	VESPERTINO: Localidades: Lagoa do Mel embarque de 6 alunos e Resfriado embarque de 5 alunos. Total de 11 alunos.	Van / Micro
13.5	Lagoa Bonita / Lagoa do Mel / Lagoa Bonita	NOTURNO: Localidades: Lagoa do Mel embarque de 4 alunos e Resfriado embarque de 1 aluno. Total de 5 alunos.	Van / Micro
13.6	Lagoa Bonita / Baixão da Tabuá Lascada / Lagoa Bonita	MATUTINO: Localidades: Baixão da Tabuá Lascada embarque de 3 alunos e Lagoa Bonita embarque de 4 alunos. Total de 7 alunos.	Van / Micro
13.7	Lagoa Bonita / Baixão da Tabuá Lascada / Lagoa Bonita	VESPERTINO: Localidades: Baixão da Tabuá Lascada embarque de 4 alunos e Baixão de Gerson embarque de 1 aluno. Total de 5 alunos.	Van / Micro
13.8	Lagoa Bonita / Baixão da Tabuá Lascada / Lagoa Bonita	NOTURNO: Localidades: Baixão da Tabuá Lascada embarque de 2 alunos e Lagoa Bonita embarque de 02 alunos. Total de 4 alunos.	Van / Micro / Automóvel
13.9	Lagoa Bonita / Lagoa de Isidório / Lagoa Bonita	MATUTINO: Localidades: Lagoa de Isidório embarque de 3 alunos, Baixão de Boa Sorte embarque de 3 alunos e Lagoa Bonita 7 alunos. Total de 13 alunos.	Van / Micro
13.10	Lagoa Bonita / Lagoa de Isidório / Lagoa Bonita	VESPERTINO: Localidades: Lagoa de Isidório embarque de 1 alunos, Baixão de Boa Sorte embarque de 7 alunos e Lagoa Bonita 8 alunos. Total de 16 alunos.	Van / Micro
13.11	Lagoa Bonita / Lagoa Bonita 2 / Lagoa Bonita	MATUTINO: Localidades: Lagoa Bonita 10 alunos. Total de 10 alunos.	Van / Micro


PREFEITURA MUNICIPAL DE BURITIRAMA

CNPJ: 13.234.000/0001-06 – Tel./Fax. (77) 99982-9624

Avenida Buriti, 291 – Centro

Buritirama - Bahia CEP. 47.120-000



13.12	Lagoa Bonita / Baixão de Luis / Lagoa Bonita	VESPERTINO: Localidades: Baixão de Luis embarque de 1 aluno e Lagoa Bonita 2 embarques de 10 alunos. Total de 11 alunos.	Van / Micro
13.13	Lagoa Bonita / Três Lagoas / Lagoa Bonita	NOTURNO: Localidades: Três Lagoas embarque de 3 alunos. Total de 3 alunos.	Van / Micro / Automóvel
14. Centro de Ensino Antônio Moreira Alves – Morrinhos			
LINHA	ORIGEM / DESTINO	ITINERÁRIO	TIPO DE VEÍCULO
14.1	Morrinhos / Santa Marta / Morrinhos	MATUTINO: Localidades: Santa Marta embarque de 2 alunos, Queimada Redonda embarque de 10 alunos e Caraíba embarque de 2 alunos. Total de 14 alunos.	Van / Micro
14.2	Morrinhos / Santa Marta / Morrinhos	VESPERTINO: Localidades: Santa Marta embarque de 6 alunos, Queimada Redonda embarque de 10 alunos. Total de 16 alunos.	Van / Micro
14.3	Morrinhos / Lages / Morrinhos	MATUTINO: Localidades: Lages embarque de 2 alunos, Carnaibas embarques de 1 alunos, Nova de Fora embarque de 2 alunos, Nova de Dentro embarque de 4 alunos, Água Branca embarque de 1 alunos, Formosa embarque de 5 alunos. Total de 15 alunos.	Van / Micro
14.4	Morrinhos / Lages / Morrinhos	VESPERTINO: Localidades: Lages embarque de 3 alunos, Carnaibas embarques de 1 alunos, Nova de Dentro embarque de 2 alunos, Água Branca embarque de 3 alunos e Caraíba embarque de 4 alunos. Total de 13 alunos.	Van / Micro
14.5	Morrinhos / Alto Alegre / Morrinhos	MATUTINO: Localidades: Alto Alegre embarque de 9 alunos, João Próspero embarque de 2 alunos, Boa Esperança embarque de 3 alunos. Total de 14 alunos.	Van / Micro
14.6	Morrinhos / Alto Grande / Morrinhos	MATUTINO: Localidades: Alto Grande embarque de 2 alunos, Caldeirão embarque de 10 alunos, Jatobá Torto embarque de 2 alunos. Total de 14 alunos.	Van / Micro
14.7	Morrinhos / Alto Alegre / Morrinhos	VESPERTINO: Localidades: Alto Alegre embarque de 3 alunos, João Próspero embarque de 3 alunos e Boa Esperança embarque de 2 alunos. Total de 8 alunos.	Van / Micro
14.8	Morrinhos / Mandacaru / Morrinhos	NOTURNO: Localidades: Mandacaru embarque de 1 alunos, Queimada Redonda embarque de 1 alunos, Baixa do Ramo embarque de 1 aluno, Capim Grosso embarque de 1 aluno. Total de 4 alunos.	Van / Micro / Automóvel
14.9	Morrinhos / Mandacaru / Morrinhos	MATUTINO: Localidades: Mandacaru embarque de 15 alunos, Baixa do Ramo embarque de 13 alunos, Mimoso embarque de 11 alunos e Capim Grosso embarque de 4 alunos. Total de 43 alunos.	Ônibus
14.10	Morrinhos / Agreste / Morrinhos	VESPERTINO: Localidades: Agreste embarque de 10 alunos, Mandacaru embarque de 7 alunos, Baixa do Ramo embarque de 8 alunos, Mimoso embarque de 11 alunos e Capim Grosso embarque de 1 alunos. Total de 37 alunos.	Ônibus
14.11	Morrinhos / Jatobá Torto / Morrinhos	NOTURNO: Localidades: Jatobá Torto embarque de 1 alunos. Total de 1 aluno.	Van / Micro / Automóvel
14.12	Morrinhos / Alto Grande / Morrinhos	VESPERTINO: Localidades: Alto Grande embarque de 3 alunos, Caldeirão embarque de 8 alunos, Jatobá Torto embarque de 2 alunos. Total de 13 alunos.	Van / Micro
14.13	Morrinhos / Agreste / Morrinhos	MATUTINO: Localidades: Agreste embarque de 12 alunos. Total de 12 alunos.	Van / Micro
15. Escola Municipal Professor Carlos Ivan – Sede			
LINHA	ORIGEM / DESTINO	ITINERÁRIO	TIPO DE VEÍCULO
15.1	Sede / Capoeira / Sede	VESPERTINO: Localidades: Capoeira embarque de 1 alunos, Segredo embarque de 9 alunos. Total de 10 alunos.	Van / Micro
15.2	Sede / Segredo / Sede	MATUTINO: Localidades: Segredo embarque de 3 alunos. Total de 3 alunos.	Van / Micro / Automóvel
16. Colégio Estadual Antônio Rodrigues Viana – Sede			
LINHA	ORIGEM / DESTINO	ITINERÁRIO	TIPO DE VEÍCULO
16.1	Sede / Cabeceira da Serra	MATUTINO: Localidades: Cabeceira da Serra embarque de 9 alunos, Lagoinha	Van /

**PREFEITURA MUNICIPAL DE BURITIRAMA**

CNPJ: 13.234.000/0001-06 – Tel./Fax. (77) 99982-9624

Avenida Buriti, 291 – Centro

Buritirama - Bahia CEP. 47.120-000



	/ Sede	embarque de 4 aluno e Olhos D'água embarque de 2 alunos. Total de 16 alunos.	Micro
16.2	Sede / Cabeceira da Serra / Sede	VESPERTINO: Localidades: Cabeceira da Serra embarque de 8 alunos, Lagoinha embarque de 03 alunos, Olhos D'água embarque de 04 alunos, Lagoa das Pedras embarque de 1 aluno e Caldeirão embarque de 01 aluno. Total de 17 alunos.	Van / Micro
16.3	Sede / Lagoa do Rancho / Sede	NOTURNO: Localidades: Lagoa do Rancho embarque de 2 alunos, Espinho embarque de 1 aluno, Goiabeira embarque de 2 alunos e Cigarra embarque de 1 aluno. Total de 6 alunos.	Van / Micro
16.4	Sede / Baixão Velho / Sede	MATUTINO: Localidades: Baixão Velho embarque de 2 aluno, Lagoa do Divino embarque de 1 aluno, Lagoa dos Caetanos embarque de 6 alunos, Baixão Vermelho embarque de 1 aluno, Lagoa de Cassimiro embarque de 3 aluno, Baixão de Gustavo embarque de 5 aluno, Barra da Vereda embarque de 4 alunos e Cigarra embarque de 2 alunos. Total de 24 alunos.	Ônibus P.
16.5	Sede / Buritizinho / Sede	NOTURNO: Localidades: Buritizinho embarque de 5 aluno, Fazenda Velha embarque de 1 aluno e Vila Buriti embarque de 1 aluno. Total de 07 alunos.	Van / Micro

Os interessados não credenciados, poderão está buscando através do e-mail licitacaoburitirama@gmail.com, as razões do seu não credenciamento, e posterior correção dos mesmos!

Conforme item 15.13 da Segunda Republicação Edital do Credenciamento 002/2022, os credenciados / contratados que residam mais próximos ou na última localidade da linha, terão prioridade sobre os demais. Os credenciados / contratados cujo o ano do veículo seja mais novo, terão prioridade sobre os demais, exceto sobre os citados anteriormente, se permanecer a situação de igualdade será realizado sorteio para definição da classificação dos mesmos.

Conforme item 15.14 da Segunda Republicação Edital do Credenciamento 002/2022, em caso de disputa entre credenciado em outras linhas com um pretense credenciado, esse terá prioridade sobre o primeiro, tendo em vista a essência do processo de Credenciamento, não atentando o disposto no item 15.13.

Maiores informações:

Edital do Credenciamento Público 002/2022-CR: <http://www.procedebahia.com.br/buritirama/publicacoes/Diario%20Oficial%20-%20PREFEITURA%20MUNICIPAL%20DE%20BURITIRAMA%20-%20Ed%201406.pdf> ou pelo e-mail licitacaoburitirama@gmail.com.

1ª Republicação do Edital do Credenciamento Público 002/2022-CR: <http://www.procedebahia.com.br/buritirama/publicacoes/Diario%20Oficial%20-%20PREFEITURA%20MUNICIPAL%20DE%20BURITIRAMA%20-%20Ed%201424.pdf>.

2ª Republicação do Edital do Credenciamento Público 002/2022-CR: <http://www.procedebahia.com.br/buritirama/publicacoes/Diario%20Oficial%20-%20PREFEITURA%20MUNICIPAL%20DE%20BURITIRAMA%20-%20Ed%201463.pdf>.

Buritirama – BA, 26 de julho de 2022.

JAIR EDI MARQUES DOS SANTOS
Presidente da CPL

UELDEM DE SOUZA CRUZ
1º Membro da CPL

FABIANO MARQUES DOS SANTOS
2º Membro CPL

**PREFEITURA MUNICIPAL DE BURITIRAMA**

CNPJ: 13.234.000/0001-06 – Tel./Fax. (77) 99982-9624

Avenida Buriti, 291 – Centro

Buritirama - Bahia CEP. 47.120-000

**CRENCIAMENTO N.º 001/2022****CONTRATAÇÃO MEDIANTE INEXIGIBILIDADE DE LICITAÇÃO****4º AVISO DE HABILITAÇÃO**

A Secretaria Municipal de Planejamento, Administração e Finanças, através da Comissão Permanente de Licitações, designada pela Portaria nº 190/2022, de 03 de março de 2022, publicada no Diário Oficial do Município em 03 de março de 2022, torna público o resultado da Habilitação do Credenciamento nº 001/2022 com vistas a credenciar PESSOA FÍSICA E/OU JURÍDICA PARA PRESTAÇÃO DE SERVIÇOS DE HOSPEDAGEM E/OU ALIMENTAÇÃO (CAFÉ DA MANHÃ ALMOÇO E JANTA) LOCALIZADAS NO MUNICÍPIO DE BURITIRAMA PARA ATENDER AS NECESIDADES DA PREFEITURA MUNICIPAL DE BURITIRAMA E SUAS SECRETARIAS. São esses os credenciados:

ITEM	DESCRIÇÃO	UND	VALOR UNITÁRIO
1	SERVIÇOS DE HOSPEDAGEM com ar condicionado	DIÁRIA	R\$ 70,00
2	SERVIÇOS DE HOSPEDAGEM com ventilador	DIÁRIA	R\$ 25,00
Railma da Costa Leite			
3	REFEIÇÃO INDIVIDUAL (Self Service) sem balança composta no mínimo por 06 (seis) guarnições: arroz, feijão, carne, farofa, macarrão e salada deverá ser feito um rodízio (variação), entre as carnes e as saladas a serem servidas para que não haja repetições diárias do mesmo cardápio.	UND	R\$ 20,00
Railma da Costa Leite			
4	MARMITEX Nº 08 – Composta no mínimo por 04 (quatro) guarnições: arroz, feijão, carne e salada, deverá ser feito um rodízio (variação), entre as carnes e as saladas a serem servidas, para que não haja repetições diárias do mesmo cardápio; as refeições deverão ser embaladas em Marmitex de alumínio. Possuindo peso de no mínimo 800 gramas.	UND	R\$ 17,00
Railma da Costa Leite			
5	CAFÉ DA MANHÃ: (Self Service) sem balança, para uma pessoa, composta de: 1 café com ou sem leite (180) ml ou um tipo de suco de fruta natural (180) ml ou 1 refrigerante (180) ml, 1ª opção: 02 fatias de bolo regional (200 gramas cada) e 1 pão de francês (50 mg) ou 2ª opção: macaxeira / cuscuz / beiju, com um 01 tipo de carne vermelha / branca / peixe / ovo / salsicha.	UND	R\$ 10,00
Railma da Costa Leite			

**PREFEITURA MUNICIPAL DE BURITIRAMA**

CNPJ: 13.234.000/0001-06 – Tel./Fax. (77) 99982-9624

Avenida Buriti, 291 – Centro

Buritirama - Bahia CEP. 47.120-000



Os interessados não credenciados, poderão está buscando através do e-mail licitacaoburitirama@gmail.com, as razões do seu não credenciamento, e posterior correção dos mesmos!

Maiores informações:

<http://www.procedebahia.com.br/buritirama/publicacoes/Diario%20Oficial%20-%20PREFEITURA%20MUNICIPAL%20DE%20BURITIRAMA%20-%20Ed%201392.pdf> ou pelo e-mail licitacaoburitirama@gmail.com.

Buritirama – BA, 25 de julho de 2022.

JAIR EDI MARQUES DOS SANTOS
Presidente da CPL

FABIANO MARQUES DOS SANTOS
1º Membro da CPL

UELDEM DE SOUZA CRUZ
2º Membro da CPL

**PREFEITURA MUNICIPAL DE BURITIRAMA**

CNPJ: 13.234.000/0001-06 – Tel./Fax. (77) 99982-9624

Avenida Buriti, 291 – Centro

Buritirama - Bahia CEP. 47.120-000

**4ª HOMOLOGAÇÃO DO CREDENCIAMENTO N.º 001/2022****CONTRATAÇÃO MEDIANTE INEXIGIBILIDADE DE LICITAÇÃO****TERMO DE HOMOLOGAÇÃO DE CREDENCIAMENTO****ITENS 1, 2, 3, 4 e 5**

O Prefeito Municipal de Buritirama, depois de acolhida a prévia apreciação documental realizada Comissão Permanente de Licitação da Prefeitura Municipal de Buritirama - BA, nomeada pela Portaria N.º 097/2021, vem, por meio deste ato, homologar o resultado da 2ª classificação para os Itens 1, 2, 3, 4 e 5 em sede do Credenciamento Público n.º. 001/2022, das seguintes pessoas físicas por estarem revestidos da legalidade exigida pelo Edital do certame.

ITEM	DESCRIÇÃO	UND	VALOR UNITÁRIO
1	SERVIÇOS DE HOSPEDAGEM com ar condicionado	DIÁRIA	R\$ 70,00
1. Eduardo Caitano da Cruz		CONTRATADO	
2	SERVIÇOS DE HOSPEDAGEM com ventilador	DIÁRIA	R\$ 25,00
1. Nicolau José Alves Filho		CONTRATADO	
2. Rozilene Gama dos Santos		CONTRATADO	
3. Almir Pereira dos Santos		CONTRATADO	
4. Leidiane de Souza Santos		CONTRATADO	
5. Manoel Junior Pereira Duarte		CONTRATADO	
6. Venilda de Sena dos Santos		CONTRATADO	
7. Eanislene Rocha Silva		CONTRATADO	
8. Eduardo Caitano da Cruz		CONTRATADO	
9. Marileide Alves de Oliveira		CONTRATADO	
10. Railma Da Costa Leite		CREDENCIADO	
3	REFEIÇÃO INDIVIDUAL (Self Service) sem balança composta no mínimo por 06 (seis) guarnições: arroz, feijão, carne, farofa, macarrão e salada deverá ser feito um rodízio (variação), entre as carnes e as saladas a serem servidas para que não haja repetições diárias do mesmo cardápio.	UND	R\$ 20,00
1. Nicolau José Alves Filho		CONTRATADO	
2. Rozilene Gama dos Santos		CONTRATADO	
3. Almir Pereira dos Santos		CONTRATADO	
4. Leidiane de Souza Santos		CONTRATADO	
5. Claudia Ferreira Gama		CONTRATADO	
6. Manoel Junior Pereira Duarte		CONTRATADO	
7. Venilda de Sena dos Santos		CONTRATADO	
8. Eanislene Rocha Silva		CONTRATADO	
9. Eduardo Caitano da Cruz		CONTRATADO	
10. Marileide Alves de Oliveira		CONTRATADO	

**PREFEITURA MUNICIPAL DE BURITIRAMA**

CNPJ: 13.234.000/0001-06 – Tel./Fax. (77) 99982-9624

Avenida Buriti, 291 – Centro

Buritirama - Bahia CEP. 47.120-000



11. Railma Da Costa Leite		CRENCIADO	
4	MARMITEX Nº 08 – Composta no mínimo por 04 (quatro) guarnições: arroz, feijão, carne e salada, deverá ser feito um rodízio (variação), entre as carnes e as saladas a serem servidas, para que não haja repetições diárias do mesmo cardápio; as refeições deverão ser embaladas em Marmitex de alumínio. Possuindo peso de no mínimo 800 gramas.	UND	R\$ 17,00
1. Nicolau José Alves Filho		CONTRATADO	
2. Rozilene Gama dos Santos		CONTRATADO	
3. Almir Pereira dos Santos		CONTRATADO	
4. Leidiane de Souza Santos		CONTRATADO	
5. Claudia Ferreira Gama		CONTRATADO	
6. Manoel Junior Pereira Duarte		CONTRATADO	
7. Venilda de Sena dos Santos		CONTRATADO	
8. Eanislene Rocha Silva		CONTRATADO	
9. Eduardo Caitano da Cruz		CONTRATADO	
10. Marileide Alves de Oliveira		CONTRATADO	
11. Railma Da Costa Leite		CRENCIADO	
5	CAFÉ DA MANHÃ: (Self Service) sem balança, para uma pessoa, composta de: 1 café com ou sem leite (180) ml ou um tipo de suco de fruta natural (180) ml ou 1 refrigerante (180) ml, 2ª opção: 02 fatias de bolo regional (200 gramas cada) e 1 pão de francês (50 mg) ou 2ª opção: macaxeira / cuscuz / beiju, com um 01 tipo de carne vermelha / branca / peixe / ovo / salsicha.	UND	R\$ 10,00
1. Nicolau José Alves Filho		CONTRATADO	
2. Rozilene Gama dos Santos		CONTRATADO	
3. Almir Pereira dos Santos		CONTRATADO	
4. Leidiane de Souza Santos		CONTRATADO	
5. Claudia Ferreira Gama		CONTRATADO	
6. Manoel Junior Pereira Duarte		CONTRATADO	
7. Venilda de Sena dos Santos		CONTRATADO	
8. Eanislene Rocha Silva		CONTRATADO	
9. Eduardo Caitano da Cruz		CONTRATADO	
10. Marileide Alves de Oliveira		CONTRATADO	
11. Railma Da Costa Leite		CRENCIADO	

Buritirama - BA, 26 de julho de 2022.

Arival Marques Viana
Prefeito Municipal