



Diário Oficial do

MUNICÍPIO

PODER EXECUTIVO • BAHIA

PREFEITURA MUNICIPAL DE BURITIRAMA

IMPRESSA ELETRÔNICA

Lei nº 12.527



A Lei nº 12.527, sancionada pela Presidente da República em 18 de novembro de 2011, tem o propósito de regulamentar o direito constitucional de acesso dos cidadãos às informações públicas e seus dispositivos são aplicáveis aos três Poderes da União, Estados, Distrito Federal e Municípios.

A publicação da **Lei de Acesso a Informações** significa um importante passo para a consolidação democrática do Brasil e torna possível uma maior participação popular e o controle social das ações governamentais, o acesso da sociedade às informações públicas permite que ocorra uma melhoria na gestão pública.

Veja ao lado onde solicitar mais informações e tirar todas as dúvidas sobre esta publicação.

Atendimento ao Cidadão

Presencial



AVENIDA BURITI, nº
291 - CENTRO

Telefone



77 3442-2134

Horário



Segunda a Sexta-feira,
das 08:00 às 12:00 h
e 14:00 às 18:00 h

Diário Oficial Eletrônico: Agilidade e Transparência



Efetivando o compromisso de cumprir a **Lei de Acesso à Informação** e incentivando a participação popular no controle social, o **Diário Oficial Eletrônico**, proporciona rapidez no processo de administração da documentação dos atos públicos de maneira eletrônica, com a **segurança da certificação digital**.

Assim, Graças ao Diário Oficial Eletrônico, todos os atos administrativos se tornam públicos e acessíveis para qualquer cidadão, de forma **rápida e transparente**, evitando o desconhecimento sobre as condutas do Poder Público.

Um dos aspectos interessantes é a sua divisão por temas para que a consulta seja facilitada. Assim, o Diário Oficial é segmentado em partes: emendas constitucionais, leis, decretos, resoluções, instruções normativas, portarias e outros atos normativos de interesse geral;



RESUMO

RGF

- PREFEITURA MUNICIPAL DE BURITIRAMA RELATÓRIO DE GESTÃO FISCAL DEMONSTRATIVO DA DESPESA COM PESSOAL ORÇAMENTO FISCAL DA SEGURIDADE SOCIAL. SETEMBRO DE 2021 ATÉ AGOSTO DE 2022

RREO

- PREFEITURA MUNICIPAL DE BURITIRAMA BA - EXECUTIVO RELATÓRIO RESUMIDO DE EXECUÇÃO ORÇAMENTÁRIA BALANÇO ORÇAMENTÁRIO ORÇAMENTO FISCAL DA SEGURIDADE SOCIAL, (JANEIRO A AGOSTO) - 4º BIMESTRE DE 2022.





BA - EXECUTIVO

PREFEITURA MUNICIPAL DE BURITIRAMA
RELATÓRIO DE GESTÃO FISCAL
DEMONSTRATIVO DA DESPESA COM PESSOAL
ORÇAMENTO FISCAL DA SEGURIDADE SOCIAL

Setembro de 2021 até Agosto de 2022

RGF - ANEXO 1 (LRF, art. 55, inciso I, alínea "a")

Em Reais

DESPESAS COM PESSOAL	DESPESAS EXECUTADAS Últimos 12 Meses													TOTAL (ÚLT. 12 M.) (a)	INSCRITAS EM RESTOS A PAGAR NÃO PROCESSADOS (b)
	LIQUIDADAS														
	09/2021	10/2021	11/2021	12/2021	01/2022	02/2022	03/2022	04/2022	05/2022	06/2022	07/2022	08/2022			
DESPESA BRUTA COM PESSOAL (I)	1.741.360,01	2.067.771,19	2.136.457,47	4.017.706,47	2.285.404,06	2.712.999,78	3.166.563,79	3.058.924,05	2.216.113,82	3.199.224,60	4.336.285,15	3.132.329,17	35.071.139,56	0,00	
Pessoal Ativo	1.741.360,01	2.067.771,19	2.136.457,47	4.017.706,47	2.285.404,06	2.712.999,78	3.166.563,79	3.058.924,05	2.216.113,82	3.199.224,60	4.336.285,15	3.132.329,17	35.071.139,56	0,00	
Vencimentos, Vantagens e Outras Despesas Variáveis	1.731.721,84	1.715.851,53	1.772.941,21	2.378.060,01	2.284.874,83	2.325.383,05	2.658.594,03	2.560.095,37	2.663.523,62	2.642.062,84	3.778.993,73	2.582.669,18	29.454.771,24	0,00	
Obrigações Patronais	9.638,17	351.919,66	363.516,26	1.279.646,46	529,23	387.616,73	507.969,76	498.828,68	552.590,20	557.161,76	557.291,42	549.659,99	5.616.368,32	0,00	
Pessoal Inativo e Pensionistas	0,00	0,00	0,00	0,00	0,00	0,00	0,00	0,00	0,00	0,00	0,00	0,00	0,00	0,00	
Aposentadorias, Reserva e Reformas	0,00	0,00	0,00	0,00	0,00	0,00	0,00	0,00	0,00	0,00	0,00	0,00	0,00	0,00	
Pensões	0,00	0,00	0,00	0,00	0,00	0,00	0,00	0,00	0,00	0,00	0,00	0,00	0,00	0,00	
Outras despesas de pessoal decorrentes de contratos de terceirização ou de contratação de forma indireta (§ 1º do art. 18 da LRF)	1.362.512,01	1.745.891,92	1.743.407,32	3.021.586,34	292.359,49	1.137.757,11	1.775.430,12	1.796.168,00	1.809.111,15	1.544.163,72	2.007.720,54	1.910.617,07	20.146.724,79	0,00	
Despesa com Pessoal não Executada	0,00	0,00	0,00	0,00	0,00	0,00	0,00	0,00	0,00	0,00	0,00	0,00	0,00	0,00	
Orçamentariamente	0,00	0,00	0,00	0,00	38.894,96	50.173,14	38.429,23	1.761,37	59.281,19	55.585,14	36.521,85	59.182,20	339.829,08	0,00	
DESPESAS NÃO COMPUTADAS (II) (§ 1º do art. 19 da LRF)	0,00	0,00	0,00	0,00	0,00	0,00	0,00	0,00	0,00	0,00	0,00	0,00	0,00	0,00	
Indenizações por Demissão e Incentivos à Demissão	0,00	0,00	0,00	0,00	0,00	0,00	0,00	1.761,37	0,00	0,00	0,00	0,00	1.761,37	0,00	
Decorrentes de Decisão Judicial de período anterior ao da Despesas de Exercícios Anteriores de período anterior ao Inativos e Pensionistas com Recursos Vinculados	0,00	0,00	0,00	0,00	38.894,96	50.173,14	38.429,23	0,00	59.281,19	55.585,14	36.521,85	59.182,20	338.067,71	0,00	
	0,00	0,00	0,00	0,00	0,00	0,00	0,00	0,00	0,00	0,00	0,00	0,00	0,00	0,00	
DESPESA LÍQUIDA COM PESSOAL (III) = (I - II)	3.103.872,02	3.813.663,11	3.879.864,79	7.729.534,67	2.577.763,55	3.850.756,89	4.941.993,91	4.855.092,05	5.025.224,97	4.743.388,32	6.344.005,69	5.042.946,24	55.217.864,35	0,00	
APURAÇÃO DO CUMPRIMENTO DO LIMITE LEGAL				VALOR				% SOBRE A RCL AJUSTADA							
RECEITA CORRENTE LÍQUIDA - RCL (IV)								73.961.381,82				100,00			
(-) Transferências obrigatórias da União relativas às emendas individuais (V) (§ 13, art. 166 da CF)								0,00				0,00			
(-) Transferências obrigatórias da União relativas às emendas de bancada (art. 166, § 16 da CF) (VI)								0,00				0,00			
= RECEITA CORRENTE LÍQUIDA AJUSTADA (VII) = (IV - V - VI)								73.961.381,82				--			
DESPESA TOTAL COM PESSOAL - DTP (VIII) = (III a + III b)								55.217.864,35				74,66			
LIMITE MÁXIMO (IX) (incisos I, II e III, art. 20 da LRF)								39.939.146,18				54,00			
LIMITE PRUDENCIAL (X) = (0,95 x VIII) (parágrafo único do art. 22 da LRF)								37.942.188,87				51,3			
LIMITE DE ALERTA (XI) = (0,90 x VIII) (inciso II do § 1º do art. 59 da LRF)								35.945.231,56				48,6			

FONTE: Sistema: Sistema CONTABIL, Unidade Responsável: PREFEITURA MUNICIPAL DE BURITIRAMA, Emissão: 23/09/2022, às 10:08:29, Assinado Digitalmente no dia 23/09/2022, às 10:08:29.

1. Nos demonstrativos elaborados no primeiro e no segundo quadrimestre de cada exercício, os valores de restos a pagar não processados inscritos em 31 de dezembro do exercício anterior continuarão a ser informados nesse campo. Esses valores não sofrem alteração pelo seu processamento, e somente no caso de cancelamento podem ser excluídos.





ARIVAL MARQUES VIANA
Prefeito Municipal
CPF : 090.717.091-91



VINICIUS POLLMER DA COSTA SANTIAGO
Contador(a)
Reg. Prof.: CRC/BA-032649/O-2



EUZENIR BORGES DA CRUZ
Secretário de Administração e
Finanças CPF : 005.826.105-24



RGF - ANEXO 2 (LRF, art. 55, inciso I, alínea "b")

PREFEITURA MUNICIPAL DE BURITIRAMA
RELATÓRIO DE GESTÃO FISCAL
DEMONSTRATIVO DA DÍVIDA CONSOLIDADA LÍQUIDA
ORÇAMENTO FISCAL DA SEGURIDADE SOCIAL
(Janeiro a Agosto) - 2º Quadrimestre de 2022

R\$ 1,00

DÍVIDA CONSOLIDADA	SALDO DO EXERCÍCIO ANTERIOR	SALDO DO EXERCÍCIO DE 2022		
		Até o 1º Quadrimestre	Até o 2º Quadrimestre	Até o 3º Quadrimestre
DÍVIDA CONSOLIDADA - DC (I)	7.981.299,79	9.441.249,19	9.441.249,19	0,00
Dívida Mobiliária	0,00	0,00	0,00	0,00
Dívida Contratual	7.981.299,79	9.441.249,19	9.441.249,19	0,00
Empréstimos	0,00	0,00	0,00	0,00
Interna	0,00	0,00	0,00	0,00
Externa	0,00	0,00	0,00	0,00
Reestruturação da Dívida de Estados e Municípios	0,00	0,00	0,00	0,00
Financiamentos	0,00	0,00	0,00	0,00
Interna	0,00	0,00	0,00	0,00
Externa	0,00	0,00	0,00	0,00
Parcelamento e Renegociação de dívidas	7.981.299,79	9.441.249,19	9.441.249,19	0,00
De Tributos	0,00	0,00	0,00	0,00
De Contribuições Previdenciárias	7.725.764,86	9.185.714,26	9.185.714,26	0,00
De Demais Contribuições Sociais	0,00	0,00	0,00	0,00
Do FGTS	0,00	0,00	0,00	0,00
Com Instituição Não financeira	255.534,93	255.534,93	255.534,93	0,00
Demais Dívidas Contratuais	0,00	0,00	0,00	0,00
Precatórios Posteriores a 05/05/2000 (Inclusive) – Vencidos e não Pagos	0,00	0,00	0,00	0,00
Outras Dívidas	0,00	0,00	0,00	0,00
DEDUÇÕES (II)	0,00	0,00	0,00	0,00
Disponibilidade de Caixa¹	0,00	0,00	0,00	0,00
Disponibilidade de Caixa Bruta	6.046.444,48	3.513.997,41	4.180.812,24	0,00
(-) Restos a Pagar Processados	0,00	1.754.498,18	1.774.798,51	0,00
(-) Depósitos Restituíveis e Valores Vinculados	0,00	235.683,47	6.949.394,76	0,00
Demais Haveres Financeiros	0,00	0,00	0,00	0,00
DÍVIDA CONSOLIDADA LÍQUIDA – DCL (III) = (I – II)	1.934.855,31	7.917.433,43	9.441.249,19	0,00
RECEITA CORRENTE LÍQUIDA - RCL (IV)	62.603.145,33	67.307.344,50	73.961.381,82	0,00
(-) Transferências obrigatórias da União relativas às emendas individuais (art. 166-A, § 1º, da CF)	0,00	0,00	0,00	0,00
RECEITA CORRENTE LÍQUIDA AJUSTADA(VI) = (IV - V)	62.603.145,33	67.307.344,50	73.961.381,82	0,00
% da DC sobre a RCL AJUSTADA (I/VI)	15,08	14,03	12,77	0,00
% da DCL sobre a RCL AJUSTADA (III/VI)	19,22	15,67	16,54	0,00
LIMITE DEFINIDO POR RESOLUÇÃO DO SENADO FEDERAL – <120%>	75.123.774,40	80.768.813,40	88.753.658,18	0,00
LIMITE DE ALERTA (inciso III do § 1º do art. 59 da LRF) - <108%>	67.611.396,96	72.691.932,06	79.878.292,37	0,00

OUTROS VALORES NÃO INTEGRANTES DA DCL	SALDO DO EXERCÍCIO ANTERIOR	SALDO DO EXERCÍCIO DE 2022		
		Até o 1º Quadrimestre	Até o 2º Quadrimestre	Até o 3º Quadrimestre
PRECATÓRIOS ANTERIORES A 05/05/2000	0,00	0,00	0,00	0,00
PRECATÓRIOS POSTERIORES A 05/05/2000 (Não incluídos na DC)²	0,00	0,00	0,00	0,00
PASSIVO ATUARIAL	0,00	0,00	0,00	0,00
RP NÃO PROCESSADOS	44.302,29	77,08	77,08	0,00
ANTECIPAÇÕES DE RECEITA ORÇAMENTÁRIA – ARO	0,00	0,00	0,00	0,00





DÍVIDA CONTRATUAL DE PPP	0,00	0,00	0,00	0,00
APROPRIAÇÃO DE DEPÓSITOS JUDICIAIS - LC 151/2015	0,00	0,00	0,00	0,00

FONTE: Sistema: Sistema CONTÁBIL, Unidade Responsável: PREFEITURA MUNICIPAL DE BURITIRAMA, Emissão:23/09/2022, às 10:16:19, Assinado Digitalmente no dia 23/09/2022, às 10:16:19.

1. Se o saldo apurado for negativo, ou seja, se o total da Disponibilidade de Caixa Bruta for menor que Restos a Pagar Processados, esse saldo negativo não deverá ser informado nessa linha, mas sim na linha da "Insuficiência Financeira", no quadro "Outros Valores não integrantes da Dívida Consolidada". Assim, quando o cálculo de Disponibilidade de Caixa for negativo, o valor dessa linha deverá ser (0) "zero".
2. Refere-se aos precatórios posteriores a 05/05/2000 que, em cumprimento ao disposto no artigo 100 da Constituição Federal, ainda não foram incluídos no orçamento ou constam no orçamento e ainda não foram pagos. Ao final do exercício em que esses precatórios foram incluídos ou que deveriam ter sido incluídos, os valores deverão compor a linha "Pecatórios Posteriores Nota".

ARIVAL MARQUES VIANA
Prefeito Municipal
CPF : 090.717.091-91

VINICIUS POLLMER DA COSTA SANTIAGO
Contador(a)
Reg. Prof.: CRC/BA-032649/O-2

EUZENIR BORGES DA CRUZ
Secretário de Administração e Finanças
CPF : 005.826.105-24





BA - EXECUTIVO
PREFEITURA MUNICIPAL DE BURITIRAMA
 RELATÓRIO DE GESTÃO FISCAL
DEMONSTRATIVO DAS GARANTIAS E CONTRAGARANTIAS DE VALORES
 ORÇAMENTO FISCAL DA SEGURIDADE SOCIAL
 (Janeiro a Agosto) - 2º Quadrimestre de 2022

RGF – ANEXO 3 (LRF, art. 55, inciso I, alínea "c" e art. 40, § 1º)

R\$ 1,00

GARANTIAS CONCEDIDAS	SALDO DO EXERCÍCIO ANTERIOR	SALDOS DO EXERCÍCIO DE 2022		
		Até o 1º Quadrimestre	Até o 2º Quadrimestre	Até o 3º Quadrimestre
AOS ESTADOS (I)	0,00	0,00	0,00	0,00
Em Operações de Crédito Externas	0,00	0,00	0,00	0,00
Em Operações de Crédito Internas	0,00	0,00	0,00	0,00
AOS MUNICÍPIOS (II)	0,00	0,00	0,00	0,00
Em Operações de Crédito Externas	0,00	0,00	0,00	0,00
Em Operações de Crédito Internas	0,00	0,00	0,00	0,00
ÀS ENTIDADES CONTROLADAS (III)	0,00	0,00	0,00	0,00
Em Operações de Crédito Externas	0,00	0,00	0,00	0,00
Em Operações de Crédito Internas	0,00	0,00	0,00	0,00
POR MEIO DE FUNDOS E PROGRAMAS (IV)	0,00	0,00	0,00	0,00
TOTAL GARANTIAS CONCEDIDAS (V) = (I + II + III + IV)	0,00	0,00	0,00	0,00
RECEITA CORRENTE LÍQUIDA – RCL (IV)	62.603.145,33	67.307.344,50	73.961.381,82	0,00
(-) Transferências obrigatórias da União relativas às emendas individuais (art. 166-A, § 1º, da CF) (VII)	0,00	0,00	0,00	0,00
RECEITA CORRENTE LÍQUIDA AJUSTADA(VIII) = (VI - VII)	62.603.145,33	67.307.344,50	73.961.381,82	0,00
% do TOTAL DAS GARANTIAS sobre a RCL	0,00	0,00	0,00	0,00
LIMITE DEFINIDO POR RESOLUÇÃO DO SENADO FEDERAL – <22%>	13.772.691,97	14.807.615,79	16.271.504,00	0,00
LIMITE DE ALERTA (inciso III do §1º do art. 59 da LRF) - <90%>	12.395.422,78	13.326.854,21	14.644.353,60	0,00

CONTRAGARANTIAS RECEBIDAS	SALDO DO EXERCÍCIO ANTERIOR	SALDOS DO EXERCÍCIO DE 2022		
		Até o 1º Quadrimestre	Até o 2º Quadrimestre	Até o 3º Quadrimestre
DOS ESTADOS (IX)	0,00	0,00	0,00	0,00
Em Garant ia às operações de Crédito Externas	0,00	0,00	0,00	0,00
Em Garant ia às operações de Crédito Internas	0,00	0,00	0,00	0,00
DOS MUNICÍPIOS (X)	0,00	0,00	0,00	0,00
Em Garant ia às operações de Crédito Externas	0,00	0,00	0,00	0,00
Em Garant ia às operações de Crédito Internas	0,00	0,00	0,00	0,00
DAS ENTIDADES CONTROLADAS (XI)	0,00	0,00	0,00	0,00
Em Garant ia às operações de Crédito Externas	0,00	0,00	0,00	0,00
Em Garant ia às operações de Crédito Internas	0,00	0,00	0,00	0,00
EM GARANTIAS POR MEIO DE FUNDOS E PROGRAMAS (XII)	0,00	0,00	0,00	0,00
TOTAL CONTRAGARANTIAS RECEBIDAS (XIII) = (IX + X + XI + XII)	0,00	0,00	0,00	0,00

MEDIDAS CORRETIVAS:

FONTE: Sistema: Sistema CONTÁBIL, Unidade Responsável: PREFEITURA MUNICIPAL DE BURITIRAMA, Emissão:23/09/2022, às 10:37:39, Assinado Digitalmente no dia 23/09/2022, às 10:37:39.

Nota:

¹ Inclui garantias concedidas por meio de Fundos.

ARIVAL MARQUES VIANA
 Prefeito Municipal
 CPF : 090.717.091-91

VINICIUS POLLMER DA COSTA SANTIAGO
 Contador(a)
 Reg. Prof.: CRC/BA-032649/O-2

EUZENIR BORGES DA CRUZ
 Secretário de Administração e Finanças
 CPF : 005.826.105-24





BA - EXECUTIVO
PREFEITURA MUNICIPAL DE BURITIRAMA
 RELATÓRIO DE GESTÃO FISCAL
DEMONSTRATIVO DAS OPERAÇÕES DE CRÉDITO
 ORÇAMENTO FISCAL DA SEGURIDADE SOCIAL
 MAIO - AGOSTO de 2022

RGF – ANEXO 4 (LRF, art. 55, inciso I, alínea "d" e inciso III alínea "c")

R\$ 1,00

OPERAÇÕES DE CRÉDITO	VALOR REALIZADO	
	No Quadrimestre de Referência	Até o Quadrimestre de Referência (a)
Mobiliária	0,00	0,00
Interna	0,00	0,00
Externa	0,00	0,00
Contratual	0,00	0,00
Interna	0,00	0,00
Empréstimos	0,00	0,00
Aquisição Financiada de Bens e Arrendamento Mercantil Financeiro	0,00	0,00
Antecipação de Receita pela Venda a Termo de Bens e Serviços	0,00	0,00
Assunção, Reconhecimento e Confissão de Dívidas (LRF, art. 29, § 1º)	0,00	0,00
Operações de crédito previstas no art. 7º § 3º da RSF nº 43/2001 (I)	0,00	0,00
Externa	0,00	0,00
Empréstimos	0,00	0,00
Aquisição Financiada de Bens e Arrendamento Mercantil Financeiro	0,00	0,00
Antecipações de Receitas pela Venda a Termo de Bens e Serviços	0,00	0,00
Assunção, Reconhecimento e Confissão de Dívidas (LRF, art. 29, § 1º)	0,00	0,00
Operações de crédito previstas no art. 7º § 3º da RSF nº 43/2001 (II)	0,00	0,00
TOTAL (III)	0,00	0,00

APURAÇÃO DO CUMPRIMENTO DOS LIMITES	VALOR	% SOBRE A RCL
RECEITA CORRENTE E LÍQUIDA – RCL (IV)	73.961.381,82	--
(-) Transferências obrigatórias da União relativas às emendas individuais (§ 1º, art. 166-A da CF) (V)	0,00	0,00
RECEITA CORRENTE LÍQUIDA AJUSTADA PARA CÁLCULO DOS LIMITES DE ENDIVIDAMENTO (VI) = (IV - V)	73.961.381,82	0,00
OPERAÇÕES VEDADAS (VI)	0,00	0,00
TOTAL CONSIDERADO PARA FINS DA APURAÇÃO DO CUMPRIMENTO DO LIMITE (VIII) = (IIIa + VII - Ia - IIa)	0,00	0,00
LIMITE GERAL DEFINIDO POR RESOLUÇÃO DO SENADO FEDERAL PARA AS OPERAÇÕES DE CRÉDITO INTERNAS E EXTERNAS	11.833.821,09	16,00
LIMITE DE ALERTA (inciso III do §1º do art. 59 da LRF) - <%>	10.650.438,98	14,40
OPERAÇÕES DE CRÉDITO POR ANTECIPAÇÃO DA RECEITA ORÇAMENTÁRIA	0,00	--
LIMITE DEFINIDO POR RESOLUÇÃO DO SENADO FEDERAL PARA AS OPERAÇÕES DE CRÉDITO POR ANTECIPAÇÃO DA RECEITA ORÇAMENTÁRIA	5.177.296,73	7,00

OUTRAS OPERAÇÕES QUE INTEGRAM A DÍVIDA CONSOLIDADA	VALOR REALIZADO	
	No Quadrimestre de Referência	Até o Quadrimestre de Referência (a)
Parcelamentos de Dívidas	0,00	0,00
Tributos	0,00	0,00
Contribuições Previdenciárias	0,00	0,00
FGTS	0,00	0,00
Operações de reestruturação e recomposição do principal de dívidas	0,00	0,00

FONTE: Sistema <Nome>, Unidade Responsável <Nome>, Data da emissão <dd/mm/aaaa> e hora de emissão <hh e mm>

1 Conforme Manual de Instrução de Pleitos - MIP STN/COPEM, essas operações podem ser contratadas mesmo que não haja margem disponível nos limites. No entanto, uma vez contratadas, os fluxos de tais operações terão seus efeitos contabilizados para fins da contratação de outras operações de crédito.

Notas:

ARIVAL MARQUES VIANA
Prefeito Municipal

VINICIUS POLLMER DA COSTA SANTIAGO
Contador(a)

EUZENIR BORGES DA CRUZ
Secretário de Administração e Finanças



BA - EXECUTIVO

PREFEITURA MUNICIPAL DE BURITIRAMA

RELATÓRIO DE GESTÃO FISCAL

DEMONSTRATIVO DA DISPONIBILIDADE DE CAIXA E DOS RESTOS A PAGAR

ORÇAMENTO FISCAL DA SEGURIDADE SOCIAL

(Janeiro a Agosto) - 2º Quadrimestre de 2022



RGF - Anexo 5 (LRF, Art. 55, inciso III, alínea "a")

IDENTIFICAÇÃO DOS RECURSOS	DISPONIBILIDADE DE CAIXA BRUTA (a)	OBRIGAÇÕES FINANCEIRAS				INSUFICIÊNCIA FINANCEIRA VERIFICADA NO CONSÓRCIO PÚBLICO (f)	DISPONIBILIDADE DE CAIXA LÍQUIDA (ANTES DA INSCRIÇÃO EM RESTOS A PAGAR NÃO PROCESSADOS DO EXERCÍCIO) ¹ (g) = (a - (b + c + d + e) - f)	RESTOS A PAGAR EMPENHADOS E NÃO LIQUIDADOS DO EXERCÍCIO (h)	EMPENHOS NÃO LIQUIDADOS CANCELADOS (NÃO INSCRITOS POR INSUFICIÊNCIA FINANCEIRA)	DISPONIBILIDADE DE CAIXA LÍQUIDA (APÓS A INSCRIÇÃO EM RESTOS A PAGAR NÃO PROCESSADOS DO EXERCÍCIO)
		Restos a Pagar Liquidados e Não Pagos		Restos a Pagar Empenhados e Não Liquidados de Exercícios Anteriores (d)	Demais Obrigações Financeiras (e)					
		De Exercícios Anteriores (b)	Do Exercício (c)							
TOTAL DOS RECURSOS VINCULADOS (I)	3.440.269,34	15.300,33	726.638,30	38,00	0,00	0,00	2.698.292,71	1.208.386,35	0,00	1.489.906,36
Receitas de Impostos e de Transferência de Impostos - Educação	967,40	0,00	29.576,24	0,00	0,00	0,00	-28.608,84	96.128,19	0,00	-124.737,03
Transferências do FUNDEB	56.555,18	0,00	205.017,80	0,00	0,00	0,00	-148.462,62	179.761,57	0,00	-328.224,19
Outros Recursos Vinculados à Educação	907.259,33	0,00	18.469,50	0,00	0,00	0,00	888.789,83	78.791,78	0,00	809.998,05
Receitas de Impostos e de Transferência de Impostos - Saúde	7.129,24	15.300,33	256.244,12	0,00	0,00	0,00	-264.415,21	474.189,88	0,00	-738.605,09
Outros Recursos Vinculados à Saúde	1.644.112,22	0,00	202.889,69	0,00	0,00	0,00	1.441.222,53	349.758,73	0,00	1.091.463,80
Recursos Destinados à Assistência Social	0,00	0,00	0,00	0,00	0,00	0,00	0,00	0,00	0,00	0,00
Recursos destinados ao RPPS - Plano Previdenciário	0,00	0,00	0,00	0,00	0,00	0,00	0,00	0,00	0,00	0,00
Recursos destinados ao RPPS - Plano Financeiro	0,00	0,00	0,00	0,00	0,00	0,00	0,00	0,00	0,00	0,00
Recursos de Operações de Crédito (exceto vinculados à Educação e à Saúde)	0,00	0,00	0,00	0,00	0,00	0,00	0,00	0,00	0,00	0,00
Recursos de Alienação de Bens/Ativos	0,00	0,00	0,00	0,00	0,00	0,00	0,00	0,00	0,00	0,00
Outros Recursos Vinculados	824.245,97	0,00	14.440,95	38,00	0,00	0,00	809.767,02	29.756,20	0,00	780.010,82
TOTAL DOS RECURSOS NÃO VINCULADOS (II)	739.936,92	0,00	488.864,94	39,08	0,00	0,00	251.032,90	1.777.447,15	0,00	-1.526.414,25
Recursos Ordinários	739.936,92	0,00	488.864,94	39,08	0,00	0,00	251.032,90	1.777.447,15	0,00	-1.526.414,25
Outros Recursos não Vinculados	0,00	0,00	0,00	0,00	0,00	0,00	0,00	0,00	0,00	0,00
TOTAL (III) = (I + II)	4.180.206,26	15.300,33	1.215.503,24	77,08	0,00	0,00	2.949.325,61	2.985.833,50	0,00	-36.507,89

FONTE: Sistema: Sistema CONTÁBIL, Unidade Responsável: PREFEITURA MUNICIPAL DE BURITIRAMA, Emissão: 23/09/2022, às 10:41:41, Assinado Digitalmente no dia 23/09/2022, às 10:41:41.

ARIVAL MARQUES VIANA
Prefeito Municipal
CPF : 090.717.091-91

VINICIUS POLLMER DA COSTA SANTIAGO
Contador(a)
Reg. Prof.: CRC/BA-032649/O-2

EUZENIR BORGES DA CRUZ
Secretário de Administração e Finanças
CPF : 005.826.105-24





BA - EXECUTIVO
PREFEITURA MUNICIPAL DE BURITIRAMA
 RELATÓRIO DE GESTÃO FISCAL
DEMONSTRATIVO SIMPLIFICADO DO RELATÓRIO DE GESTÃO FISCAL
 ORÇAMENTO FISCAL DA SEGURIDADE SOCIAL
 (Janeiro a Agosto) - 2º Quadrimestre de 2022

LRF, art. 48 - Anexo 6

R\$ 1,00

RECEITA CORRENTE LÍQUIDA	VALOR ATÉ O QUADRIMESTRE	
Receita Corrente Líquida	73.961.381,82	
Receita Corrente Líquida Ajustada para Cálculo dos Limites de Endividamento	73.961.381,82	
Receita Corrente Líquida Ajustada para Cálculo dos Limites da Despesa com Pessoal	73.961.381,82	
DESPESA COM PESSOAL	VALOR	% SOBRE A RCL AJUSTADA
Despesa Total com Pessoal - DTP	37.484.339,27	50,68
Limite Máximo (incisos I, II e III, art. 20 da LRF) - <math>\%>	39.939.146,18	54,00
Limite Prudencial (parágrafo único, art. 22 da LRF) - <math>\%>	37.942.188,87	51,30
Limite de Alerta (inciso II do §1º do art. 59 da LRF) - <math>\%>	35.945.231,56	48,60
DÍVIDA CONSOLIDADA	VALOR ATÉ O QUADRIMESTRE DE REFERÊNCIA	% SOBRE A RCL AJUSTADA
Dívida Consolidada Líquida	12.230.132,04	16,54
Limite Definido por Resolução do Senado Federal	88.753.658,18	120,00
GARANTIA DE VALORES	VALOR ATÉ O QUADRIMESTRE DE REFERÊNCIA	% SOBRE A RCL AJUSTADA
Total das Garantias Concedidas	0,00	0,00
Limite Definido por Resolução do Senado Federal	16.271.504,00	22,00
OPERAÇÕES DE CRÉDITO	VALOR	% SOBRE A RCL AJUSTADA
Operações de Crédito Externas e Internas	0,00	0,00
Operações de Crédito por Antecipação da Receita	0,00	0,00
Limite definido pelo Senado Federal para Operações de Crédito Externas e Internas	11.833.821,09	16,00
Limite definido pelo Senado Federal para Operações de Crédito por Antecipação da Receita	5.177.296,73	7,00
RESTOS A PAGAR	RESTOS A PAGAR EMPENHADOS E NÃO LIQUIDADOS DO EXERCÍCIO	DISPONIBILIDADE DE CAIXA LÍQUIDA (APÓS A INSCRIÇÃO EM RESTOS A PAGAR NÃO PROCESSADOS DO EXERCÍCIO)
Valor Total	2.985.833,50	-36.507,89

FONTE: Sistema: Sistema CONTÁBIL, Unidade Responsável: PREFEITURA MUNICIPAL DE BURITIRAMA, Emissão: 23/09/2022, às 10:52:38, Assinado Digitalmente no dia 23/09/2022, às 10:52:38.

ARIVAL MARQUES VIANA
 Prefeito Municipal
 CPF : 090.717.091-91

VINICIUS POLLMER DA COSTA SANTIAGO
 Contador(a)
 Reg. Prof.: CRC/BA-032649/O-2

EUZENIR BORGES DA CRUZ
 Secretário de Administração e Finanças
 CPF : 005.826.105-24



BA - EXECUTIVO

PREFEITURA MUNICIPAL DE BURITIRAMA

RELATÓRIO RESUMIDO DE EXECUÇÃO ORÇAMENTÁRIA

BALANÇO ORÇAMENTÁRIO

ORÇAMENTO FISCAL DA SEGURIDADE SOCIAL

(Janeiro a Agosto) - 4º Bimestre de 2022



RREO - Anexo I (LRF, Art. 52, inciso I, alíneas "a" e "b" do inciso II e §1º)

Em Reais

RECEITAS	PREVISÃO INICIAL	PREVISÃO ATUALIZADA (a)	RECEITAS REALIZADAS				SALDO (a-c)
			No Bimestre (b)	% (b/a)	Até o Bimestre (c)	% (c/a)	
RECEITAS (EXCETO INTRA-ORÇAMENTÁRIAS) (I)	72.201.000,00	72.201.000,00	13.116.327,90	18,17	50.778.677,66	70,33	21.422.322,34
RECEITAS CORRENTES	68.077.386,03	68.077.386,03	13.116.327,90	19,27	50.778.677,66	74,59	17.298.708,37
IMPOSTOS, TAXAS E CONTRIBUIÇÕES DE MELHORIA	2.614.077,24	2.614.077,24	426.900,40	16,33	1.694.967,14	64,84	919.110,10
Impostos	2.516.926,66	2.516.926,66	419.364,78	16,66	1.545.964,91	61,42	970.961,75
Impostos sobre o Patrimônio	95.817,73	95.817,73	46.928,45	48,98	110.815,21	115,65	-14.997,48
Impostos sobre a Renda e Proventos de Qualquer Natureza	93.891,22	93.891,22	220.652,84	235,01	704.701,75	750,55	-610.810,53
Impostos sobre a Produção e Circulação de Mercadorias e Serviços	2.327.193,62	2.327.193,62	151.783,49	6,52	730.447,95	31,39	1.596.745,67
Outros Impostos	24,09	24,09	0,00	0,00	0,00	0,00	24,09
Taxas	97.150,58	97.150,58	7.535,62	7,76	149.002,23	153,37	-51.851,65
Taxas pelo Exercício do Poder de Polícia	82.703,25	82.703,25	4.916,12	5,94	141.776,38	171,43	-59.073,13
Taxas pela Prestação de Serviços	14.447,33	14.447,33	2.619,50	18,13	7.225,85	50,02	7.221,48
CONTRIBUIÇÕES	50.552,87	50.552,87	0,00	0,00	620,88	1,23	49.931,99
Contribuição para o Custeio do Serviço de Iluminação Pública	50.552,87	50.552,87	0,00	0,00	620,88	1,23	49.931,99
Contribuição para o Custeio do Serviço de Iluminação Pública	50.552,87	50.552,87	0,00	0,00	620,88	1,23	49.931,99
RECEITA PATRIMONIAL	101.391,95	101.391,95	55.431,50	54,67	360.178,59	355,23	-258.786,64
Valores Mobiliários	100.631,45	100.631,45	55.431,50	55,08	360.166,39	357,91	-259.534,94
Juros e Correções Monetárias	100.631,45	100.631,45	55.431,50	55,08	360.166,39	357,91	-259.534,94
Demais Receitas Patrimoniais	760,50	760,50	0,00	0,00	12,20	1,60	748,30
Outras Receitas Patrimoniais	760,50	760,50	0,00	0,00	12,20	1,60	748,30
RECEITA DE SERVIÇOS	2.610.000,00	2.610.000,00	359.783,60	13,78	1.405.169,78	53,84	1.204.830,22
Serviços Administrativos e Comerciais Gerais	2.600.000,00	2.600.000,00	359.783,60	13,84	1.405.169,78	54,04	1.194.830,22
Serviços Administrativos e Comerciais Gerais	2.600.000,00	2.600.000,00	359.783,60	13,84	1.405.169,78	54,04	1.194.830,22
Outros Serviços	10.000,00	10.000,00	0,00	0,00	0,00	0,00	10.000,00
Outros Serviços	10.000,00	10.000,00	0,00	0,00	0,00	0,00	10.000,00
TRANSFERÊNCIAS CORRENTES	62.693.739,93	62.693.739,93	12.273.712,40	19,58	47.305.793,94	75,46	15.387.945,99
Transferências da União e de suas Entidades	39.146.841,85	39.146.841,85	8.010.163,33	20,46	30.528.595,57	77,98	8.618.246,28
Transferências Decorrentes de Participação na Receita da União	25.355.902,37	25.355.902,37	4.851.806,79	19,13	17.026.876,41	67,15	8.329.025,96
Transferências das Compensações Financeiras pela Exploração de Recursos Naturais	422.851,78	422.851,78	129.005,40	30,51	464.263,07	109,79	-41.411,29
Transferências de Recursos do Sistema Único de Saúde - SUS	5.621.675,09	5.621.675,09	829.364,25	14,75	4.219.557,94	75,06	1.402.117,15
Transferências de Recursos do Fundo Nacional do Desenvolvimento da Educação - FNDE	1.410.014,62	1.410.014,62	289.395,62	20,52	922.538,05	65,43	487.476,57
Transferências de Recursos de Complementação da União ao Fundo de Manutenção e Desenvolvimento da Educação Básica e de Valorização dos Profissionais d	5.971.767,19	5.971.767,19	1.658.792,37	27,78	6.901.105,72	115,56	-929.338,53
Transferências de Recursos do Fundo Nacional de Assistência Social - FNAS	198.934,85	198.934,85	245.474,80	123,39	631.174,98	317,28	-432.240,13
Outras Transferências de Recursos da União e de suas Entidades	165.695,95	165.695,95	6.324,10	3,82	363.079,40	219,12	-197.383,45
Transferências dos Estados e do Distrito Federal e de suas Entidades	6.588.906,75	6.588.906,75	1.237.816,60	18,79	4.879.600,26	74,06	1.709.306,49
Participação na Receita dos Estados e Distrito Federal	5.646.403,73	5.646.403,73	1.182.534,90	20,94	4.264.593,31	75,53	1.381.810,42
Transferências de Recursos do Sistema Único de Saúde - SUS	884.317,55	884.317,55	152.820,50	17,28	474.120,75	53,61	410.196,80
Outras Transferências dos Estados e Distrito Federal	58.185,47	58.185,47	-97.538,80	-167,63	140.886,20	242,13	-82.700,73
Transferências de Outras Instituições Públicas	16.957.991,33	16.957.991,33	3.025.732,47	17,84	11.897.598,11	70,16	5.060.393,22
Transferências de Recursos do Fundo de Manutenção e Desenvolvimento da Educação Básica e de Valorização dos Profissionais da Educação - FUNDEB	16.957.991,33	16.957.991,33	3.025.732,47	17,84	11.897.598,11	70,16	5.060.393,22
OUTRAS RECEITAS CORRENTES	7.624,04	7.624,04	500,00	6,56	11.947,33	156,71	-4.323,29
Multas Administrativas, Contratuais e Judiciais	0,00	0,00	500,00	0,000,00	2.000,00	0,000,00	-2.000,00



BA - EXECUTIVO

PREFEITURA MUNICIPAL DE BURITIRAMA

RELATÓRIO RESUMIDO DE EXECUÇÃO ORÇAMENTÁRIA

BALANÇO ORÇAMENTÁRIO

ORÇAMENTO FISCAL DA SEGURIDADE SOCIAL

(Janeiro a Agosto) - 4º Bimestre de 2022



Indenizações, Restituições e Ressarcimentos	1.333,27	1.333,27	0,00	0,00	9.947,33	746,09	-8.614,06
Restituições	1.333,27	1.333,27	0,00	0,00	9.947,33	746,09	-8.614,06
Demais Receitas Correntes	6.290,77	6.290,77	0,00	0,00	0,00	0,00	6.290,77
Outras Receitas Correntes	6.290,77	6.290,77	0,00	0,00	0,00	0,00	6.290,77
RECEITAS DE CAPITAL	4.123.613,97	4.123.613,97	0,00	0,00	0,00	0,00	4.123.613,97
OPERAÇÕES DE CRÉDITO	149.800,00	149.800,00	0,00	0,00	0,00	0,00	149.800,00
Operações de Crédito - Mercado Interno	149.800,00	149.800,00	0,00	0,00	0,00	0,00	149.800,00
Operações de Crédito Contratual - Mercado Interno	149.800,00	149.800,00	0,00	0,00	0,00	0,00	149.800,00
ALIENAÇÃO DE BENS	200.000,00	200.000,00	0,00	0,00	0,00	0,00	200.000,00
Alienação de Bens Móveis	100.000,00	100.000,00	0,00	0,00	0,00	0,00	100.000,00
Alienação de Bens Móveis e Semoventes	100.000,00	100.000,00	0,00	0,00	0,00	0,00	100.000,00
Alienação de Bens Imóveis	100.000,00	100.000,00	0,00	0,00	0,00	0,00	100.000,00
Alienação de Bens Imóveis	100.000,00	100.000,00	0,00	0,00	0,00	0,00	100.000,00
TRANSFERÊNCIAS DE CAPITAL	3.773.813,97	3.773.813,97	0,00	0,00	0,00	0,00	3.773.813,97
Transferências da União e de suas Entidades	3.773.813,97	3.773.813,97	0,00	0,00	0,00	0,00	3.773.813,97
Transferências de Recursos do Sistema Único de Saúde - SUS	54,19	54,19	0,00	0,00	0,00	0,00	54,19
Transferências de Convênios da União e de suas Entidades	3.773.759,78	3.773.759,78	0,00	0,00	0,00	0,00	3.773.759,78
RECEITAS (INTRA-ORÇAMENTÁRIAS) (II)	0,00	0,00	0,00	0,00	0,00	0,00	0,00
SUBTOTAL DAS RECEITAS (III) = (I + II)	72.201.000,00	72.201.000,00	13.116.327,90	18,17	50.778.677,66	70,33	21.422.322,34
OPERAÇÕES DE CRÉDITO / REFINANCIAMENTO (IV)	0,00	0,00	0,00	0,00	0,00	0,00	0,00
Operações de Crédito - Mercado Interno	0,00	0,00	0,00	0,00	0,00	0,00	0,00
Mobiliária	0,00	0,00	0,00	0,00	0,00	0,00	0,00
Contratual	0,00	0,00	0,00	0,00	0,00	0,00	0,00
Operações de Crédito - Mercado Externo	0,00	0,00	0,00	0,00	0,00	0,00	0,00
Mobiliária	0,00	0,00	0,00	0,00	0,00	0,00	0,00
Contratual	0,00	0,00	0,00	0,00	0,00	0,00	0,00
SUBTOTAL COM REFINANCIAMENTO (V) = (III + IV)	72.201.000,00	72.201.000,00	13.116.327,90	18,17	50.778.677,66	70,33	21.422.322,34
DÉFICIT (VI) ¹	--	--	--	--	-1.245.260,67	--	--
TOTAL (VII) = (V + VI)	72.201.000,00	72.201.000,00	13.116.327,90	18,17	49.533.416,99	70,33	21.422.322,34
SALDOS DE EXERCÍCIOS ANTERIORES	--	--	--	--	--	--	--
Recursos Arrecadados em Exercícios Anteriores - RPPS	--	--	--	--	--	--	--
Superávit Financeiro Utilizado para Créditos Adicionais	--	--	--	--	--	--	--



DESPESAS	DOTAÇÃO INICIAL (d)	DOTAÇÃO ATUALIZADA (e)	DESPESAS EMPENHADAS		SALDO (g)=(e-f)	DESPESAS LIQUIDADAS		SALDO (i)=(e-h)	DESPESAS PAGAS ATÉ O MÊS (j)	INSCRITAS EM RESTOS A PAGAR NÃO PROCESSADOS (k)
			No Bimestre	Até o Bimestre (f)		No Bimestre	Até o Bimestre (h)			
DESPESAS (EXCETO INTRA-ORÇAMENTÁRIAS) (VIII)	72.201.000,00	72.201.000,00	13.457.444,98	55.445.339,60	16.755.660,40	15.271.785,40	52.023.938,33	20.177.061,67	50.808.435,09	0,00
DESPESAS CORRENTES	59.744.132,85	63.686.742,85	12.935.366,62	52.821.601,94	10.865.140,91	14.778.211,45	49.473.294,05	14.213.448,80	48.309.794,02	0,00
DESPESAS DE CUSTEIO	34.295.498,39	33.660.498,39	7.190.511,74	28.244.124,98	5.416.373,41	8.128.367,31	27.131.157,34	6.529.341,05	27.131.157,34	0,00
OUTRAS DESPESAS CORRENTES	25.448.634,46	30.026.244,46	5.744.854,88	24.577.476,96	5.448.767,50	6.649.844,14	22.342.136,71	7.684.107,75	21.178.636,68	0,00
DESPESAS DE CAPITAL	11.756.867,15	8.179.257,15	522.078,36	2.623.737,66	5.555.519,49	493.573,95	2.550.644,28	5.628.612,87	2.498.641,07	0,00
INVESTIMENTOS	11.256.867,15	7.064.257,15	227.078,36	1.508.737,66	5.555.519,49	206.776,35	1.445.465,65	5.618.791,50	1.393.462,44	0,00
AMORTIZACAO DA DIVIDA	500.000,00	1.115.000,00	295.000,00	1.115.000,00	0,00	286.797,60	1.105.178,63	9.821,37	1.105.178,63	0,00
Reserva De contingencia	700.000,00	335.000,00	0,00	0,00	335.000,00	0,00	0,00	335.000,00	0,00	0,00
Reserva de Contingencia	700.000,00	335.000,00	0,00	0,00	335.000,00	0,00	0,00	335.000,00	0,00	0,00
DESPESAS (INTRA-ORÇAMENTÁRIAS) (IX)	0,00	0,00	0,00	0,00	0,00	0,00	0,00	0,00	0,00	0,00
SUBTOTAL DAS DESPESAS (X) = (VIII + IX)	72.201.000,00	72.201.000,00	13.457.444,98	55.445.339,60	16.755.660,40	15.271.785,40	52.023.938,33	20.177.061,67	50.808.435,09	0,00
AMORTIZAÇÃO DA DÍV. / REFINANCIAMENTO (XI)	0,00	0,00	0,00	0,00	0,00	0,00	0,00	0,00	0,00	0,00
Amortização da Dívida Interna	0,00	0,00	0,00	0,00	0,00	0,00	0,00	0,00	0,00	0,00
Dívida Mobiliária	0,00	0,00	0,00	0,00	0,00	0,00	0,00	0,00	0,00	0,00
Outras Dívidas	0,00	0,00	0,00	0,00	0,00	0,00	0,00	0,00	0,00	0,00
Amortização da Dívida Externa	0,00	0,00	0,00	0,00	0,00	0,00	0,00	0,00	0,00	0,00
Dívida Mobiliária	0,00	0,00	0,00	0,00	0,00	0,00	0,00	0,00	0,00	0,00
Outras Dívidas	0,00	0,00	0,00	0,00	0,00	0,00	0,00	0,00	0,00	0,00
SUBTOTAL C/ REFINANCIAMENTO (XII) = (X + XI)	72.201.000,00	72.201.000,00	13.457.444,98	55.445.339,60	16.755.660,40	15.271.785,40	52.023.938,33	20.177.061,67	50.808.435,09	0,00
SUPERÁVIT (XIII)	--	--	--	--	--	--	0,00	--	--	--
TOTAL (XIV) = (XII + XIII)	72.201.000,00	72.201.000,00	13.457.444,98	55.445.339,60	16.755.660,40	15.271.785,40	52.023.938,33	20.177.061,67	50.808.435,09	0,00
RESERVA DO RPPS	0,00	0,00	0,00	0,00	0,00	0,00	0,00	0,00	0,00	0,00

FONTE: Sistema: Sistema CONTÁBIL, Unidade Responsável: PREFEITURA MUNICIPAL DE BURITIRAMA, Emissão: 26/09/2022, às 20:35:48, Assinado Digitalmente no dia 26/09/2022, às 20:35:48.

1 O déficit será apurado pela diferença entre a receita realizada e a despesa liquidada nos cinco primeiros bimestres e a despesa empenhada no último bimestre.

2 Essa linha será apresentada somente no Demonstrativo aplicado aos Estados



ARIVAL MARQUES VIANA
Prefeito Municipal
CPF : 090.717.091-91



VINICIUS POLLMER DA COSTA SANTIAGO
Contador(a)
Reg. Prof.: CRC/BA-032649/O-2



EUZENIR BORGES DA CRUZ
Secretário de Administração e Finanças
CPF : 005.826.105-24





BA - EXECUTIVO

PREFEITURA MUNICIPAL DE BURITIRAMA

RELATÓRIO RESUMIDO DE EXECUÇÃO ORÇAMENTÁRIA

DEMONSTRATIVO DA EXECUÇÃO DAS DESPESAS POR FUNÇÃO/SUBFUNÇÃO

ORÇAMENTO FISCAL DA SEGURIDADE SOCIAL

(Janeiro a Agosto) - 4º Bimestre de 2022

RREO - Anexo 2 (LRF, Art. 52, inciso II, alínea "c")

FUNÇÃO / SUBFUNÇÃO	DOTAÇÃO INICIAL	DOTAÇÃO ATUALIZADA (a)	DESPESAS EMPENHADAS			SALDO (c) = (a-b)	DESPESAS LIQUIDADAS			SALDO (e) = (a-d)	INSCRITAS EM RESTOS A PAGAR NÃO PROCESSADOS' (f)
			No Bimestre	Até o Bimestre (b)	% (b/total b)		No Bimestre	Até o Bimestre (d)	% (d/total d)		
DESPESAS (EXCETO INTRA-ORÇAMENTÁRIAS) (I)	72.201.000,00	72.201.000,00	13.457.444,98	55.445.339,60	100,00	16.755.660,40	15.271.785,40	52.023.938,33	100,00	20.177.061,67	0,00
LEGISLATIVA	2.400.000,00	2.400.000,00	188.416,33	2.057.215,78	3,71	342.784,22	466.129,04	1.528.870,54	2,94	871.129,46	0,00
Ação Legislativa	2.400.000,00	2.400.000,00	188.416,33	2.057.215,78	3,71	342.784,22	466.129,04	1.528.870,54	2,94	871.129,46	0,00
ADMINISTRAÇÃO	4.473.133,37	4.790.133,37	833.397,14	4.502.707,68	8,12	287.425,69	1.060.996,49	3.960.721,78	7,61	829.411,59	0,00
ADMINISTRAÇÃO GERAL	680.000,00	862.000,00	124.480,00	749.400,00	1,35	112.600,00	186.989,11	664.764,04	1,28	197.235,96	0,00
Administração Financeira	3.235.100,00	3.315.100,00	579.403,27	3.150.293,81	5,68	164.806,19	707.784,70	2.713.058,37	5,22	602.041,63	0,00
Controle Interno	25.000,00	0,00	0,00	0,00	0,00	0,00	0,00	0,00	0,00	0,00	0,00
Normatização e Fiscalização	25.000,00	0,00	0,00	0,00	0,00	0,00	0,00	0,00	0,00	0,00	0,00
Comunicação Social	25.000,00	0,00	0,00	0,00	0,00	0,00	0,00	0,00	0,00	0,00	0,00
Proteção e Benefícios ao Trabalhador	433.033,37	483.033,37	97.563,87	473.063,87	0,85	9.969,50	136.722,68	456.249,37	0,88	26.784,00	0,00
Representação Judicial e Extrajudicial	50.000,00	130.000,00	31.950,00	129.950,00	0,23	50,00	29.500,00	126.650,00	0,24	3.350,00	0,00
SEGURANÇA PÚBLICA	20.000,00	0,00	0,00	0,00	0,00	0,00	0,00	0,00	0,00	0,00	0,00
Defesa Civil	20.000,00	0,00	0,00	0,00	0,00	0,00	0,00	0,00	0,00	0,00	0,00
ASSISTÊNCIA SOCIAL	2.223.472,08	2.361.472,08	517.331,72	1.748.634,53	3,15	612.837,55	564.038,33	1.502.376,35	2,89	859.095,73	0,00
ADMINISTRAÇÃO GERAL	72.000,00	20.000,00	0,00	0,00	0,00	20.000,00	0,00	0,00	0,00	20.000,00	0,00
Assistência à Criança e ao Adolescente	255.000,00	185.000,00	4.000,00	129.120,00	0,23	55.880,00	18.730,63	68.317,77	0,13	116.682,23	0,00
Assistência Comunitária	1.896.472,08	2.156.472,08	513.331,72	1.619.514,53	2,92	536.957,55	545.307,70	1.434.058,58	2,76	722.413,50	0,00
SAÚDE	15.262.519,30	15.577.519,30	2.919.428,79	12.139.178,92	21,89	3.438.340,38	3.502.098,64	11.315.230,31	21,75	4.262.288,99	0,00
ADMINISTRAÇÃO GERAL	3.653.000,00	4.450.000,00	908.056,55	3.918.640,25	7,07	531.359,75	1.038.985,01	3.768.531,31	7,24	681.468,69	0,00
Formação de Recursos Humanos	20.000,00	20.000,00	0,00	0,00	0,00	20.000,00	0,00	0,00	0,00	20.000,00	0,00
Atenção Básica	6.575.000,00	6.374.000,00	1.385.294,59	5.051.723,52	9,11	1.322.276,48	1.574.756,82	4.732.099,11	9,10	1.641.900,89	0,00
Assistência Hospitalar e Ambulatorial	4.075.585,60	3.900.585,60	497.522,95	2.784.370,16	5,02	1.116.215,44	698.294,40	2.445.532,71	4,70	1.455.052,89	0,00
Suporte Profilático e Terapêutico	90.000,00	155.000,00	25.094,70	125.058,15	0,23	29.941,85	25.094,70	125.058,15	0,24	29.941,85	0,00
Vigilância Sanitária	180.000,00	70.000,00	0,00	0,00	0,00	70.000,00	0,00	0,00	0,00	70.000,00	0,00
Vigilância Epidemiológica	648.933,70	602.933,70	103.460,00	259.386,84	0,47	343.546,86	164.967,71	244.009,03	0,47	358.924,67	0,00
Alimentação e Nutrição	20.000,00	5.000,00	0,00	0,00	0,00	5.000,00	0,00	0,00	0,00	5.000,00	0,00
EDUCAÇÃO	31.548.386,14	29.370.386,14	6.059.594,94	22.078.029,36	39,82	7.292.356,78	6.450.083,21	21.723.347,82	41,76	7.647.038,32	0,00
Alimentação e Nutrição	415.000,00	345.000,00	101.373,83	342.434,68	0,62	2.565,32	83.822,50	278.563,10	0,54	66.436,90	0,00



Ensino Fundamental	29.913.193,03	27.555.193,03	5.768.902,32	21.352.420,47	38,51	6.202.772,56	6.176.941,62	21.062.196,91	40,49	6.492.996,12	0,00
Ensino Médio	40.000,00	215.000,00	154.536,87	171.057,84	0,31	43.942,16	154.536,87	171.057,84	0,33	43.942,16	0,00
Ensino Profissional	25.000,00	25.000,00	0,00	0,00	0,00	25.000,00	0,00	0,00	0,00	25.000,00	0,00
Educação Infantil	880.628,42	955.628,42	34.781,92	212.116,37	0,38	743.512,05	34.782,22	211.529,97	0,41	744.098,45	0,00
Educação de Jovens e Adultos	220.000,00	220.000,00	0,00	0,00	0,00	220.000,00	0,00	0,00	0,00	220.000,00	0,00
Educação Especial	54.564,69	54.564,69	0,00	0,00	0,00	54.564,69	0,00	0,00	0,00	54.564,69	0,00
CULTURA	615.087,15	200.087,15	0,00	123.972,00	0,22	76.115,15	39.486,00	123.972,00	0,24	76.115,15	0,00
Difusão Cultural	615.087,15	200.087,15	0,00	123.972,00	0,22	76.115,15	39.486,00	123.972,00	0,24	76.115,15	0,00
URBANISMO	7.917.528,98	8.155.528,98	1.897.818,60	7.548.303,98	13,61	607.225,00	2.068.054,62	7.352.412,19	14,13	803.116,79	0,00
Infra-estrutura Urbana	2.318.928,98	8.928,98	0,00	0,00	0,00	8.928,98	0,00	0,00	0,00	8.928,98	0,00
Serviços Urbanos	5.448.600,00	8.146.600,00	1.897.818,60	7.548.303,98	13,61	598.296,02	2.068.054,62	7.352.412,19	14,13	794.187,81	0,00
Abastecimento	150.000,00	0,00	0,00	0,00	0,00	0,00	0,00	0,00	0,00	0,00	0,00
HABITAÇÃO	570.000,00	0,00	0,00	0,00	0,00	0,00	0,00	0,00	0,00	0,00	0,00
Habitação Urbana	570.000,00	0,00	0,00	0,00	0,00	0,00	0,00	0,00	0,00	0,00	0,00
SANEAMENTO	3.200.000,00	2.910.000,00	225.306,80	2.118.503,60	3,82	791.496,40	401.649,78	1.682.935,83	3,23	1.227.064,17	0,00
Saneamento Básico Rural	440.000,00	466.000,00	14.219,36	340.286,81	0,61	125.713,19	62.994,06	268.910,04	0,52	197.089,96	0,00
Saneamento Básico Urbano	2.460.000,00	2.444.000,00	211.087,44	1.778.216,79	3,21	665.783,21	338.655,72	1.414.025,79	2,72	1.029.974,21	0,00
Recursos Hídricos	300.000,00	0,00	0,00	0,00	0,00	0,00	0,00	0,00	0,00	0,00	0,00
GESTÃO AMBIENTAL	100.000,00	60.000,00	0,00	0,00	0,00	60.000,00	0,00	0,00	0,00	60.000,00	0,00
Preservação e Conservação Ambiental	100.000,00	60.000,00	0,00	0,00	0,00	60.000,00	0,00	0,00	0,00	60.000,00	0,00
AGRICULTURA	770.000,00	3.190.000,00	132.162,75	469.359,96	0,85	2.720.640,04	90.900,13	388.008,14	0,75	2.801.991,86	0,00
Recursos Hídricos	75.000,00	2.590.000,00	0,00	88,78	0,00	2.589.911,22	0,00	88,78	0,00	2.589.911,22	0,00
Promoção Da Produção Agropecuária	695.000,00	600.000,00	132.162,75	469.271,18	0,85	130.728,82	90.900,13	387.919,36	0,75	212.080,64	0,00
ENERGIA	430.000,00	936.000,00	260.265,42	920.865,97	1,66	15.134,03	211.301,76	801.135,35	1,54	134.864,65	0,00
Energia Elétrica	430.000,00	936.000,00	260.265,42	920.865,97	1,66	15.134,03	211.301,76	801.135,35	1,54	134.864,65	0,00
TRANSPORTE	431.000,00	241.000,00	47.840,00	239.210,00	0,43	1.790,00	47.840,00	238.700,29	0,46	2.299,71	0,00
Transporte Rodoviário	431.000,00	241.000,00	47.840,00	239.210,00	0,43	1.790,00	47.840,00	238.700,29	0,46	2.299,71	0,00
DESPORTO E LAZER	1.014.872,98	533.872,98	80.882,49	382.596,45	0,69	151.276,53	82.409,80	299.287,73	0,58	234.585,25	0,00
Desporto Comunitário	480.000,00	84.000,00	0,00	53.913,91	0,10	30.086,09	5.070,00	48.833,91	0,09	35.166,09	0,00
Lazer	534.872,98	449.872,98	80.882,49	328.682,54	0,59	121.190,44	77.339,80	250.453,82	0,48	199.419,16	0,00
ENCARGOS ESPECIAIS	525.000,00	1.140.000,00	295.000,00	1.116.761,37	2,01	23.238,63	286.797,60	1.106.940,00	2,13	33.060,00	0,00
Serviço da Dívida Interna	525.000,00	1.140.000,00	295.000,00	1.116.761,37	2,01	23.238,63	286.797,60	1.106.940,00	2,13	33.060,00	0,00
RESERVA DE CONTINGÊNCIA	700.000,00	335.000,00	0,00	0,00	0,00	335.000,00	0,00	0,00	0,00	335.000,00	0,00
Reserva de Contingência	700.000,00	335.000,00	0,00	0,00	0,00	335.000,00	0,00	0,00	0,00	335.000,00	0,00



DESPESAS (INTRA-ORÇAMENTÁRIAS) (II)	0,00	0,00	0,00	0,00	0,00	0,00	0,00	0,00	0,00	0,00	0,00
TOTAL (III) = (I + II)	72.201.000,00	72.201.000,00	13.457.444,98	55.445.339,60	100,00	16.755.660,40	15.271.785,40	52.023.938,33	100,00	20.177.061,67	0,00

FONTE: Sistema: Sistema CONTABIL, Unidade Responsável: PREFEITURA MUNICIPAL DE BURITIRAMA, Emissão:23/09/2022, às 09:17:28, Assinado Digitalmente no dia 23/09/2022, às 09:17:28.

1 Essa coluna poderá ser apresentada somente no último bimestre



ARIVAL MARQUES VIANA
Prefeito Municipal
CPF : 090.717.091-91



VINICIUS POLLMER DA COSTA SANTIAGO
Contador(a)
Reg. Prof.: CRC/BA-032649/O-2



EUZENIR BORGES DA CRUZ
Secretário de Administração e Finanças
CPF : 005.826.105-24





BA - EXECUTIVO

PREFEITURA MUNICIPAL DE BURITIRAMA

RELATÓRIO RESUMIDO DE EXECUÇÃO ORÇAMENTÁRIA

DEMONSTRATIVO DA RECEITA CORRENTE LÍQUIDA

ORÇAMENTO FISCAL DA SEGURIDADE SOCIAL

Setembro de 2021 até Agosto de 2022

RREO - Anexo 3 (LRF, Art. 53, inciso I)


Em Reais

ESPECIFICAÇÃO	RECEITAS REALIZADAS												TOTAL (ÚLT. 12 M.)	PREVISÃO ATUALIZADA 2022
	09/2021	10/2021	11/2021	12/2021	01/2022	02/2022	03/2022	04/2022	05/2022	06/2022	07/2022	08/2022		
RECEITAS CORRENTES (I)	5.442.389,12	5.576.270,06	5.951.013,09	8.374.205,64	6.430.866,06	7.264.329,56	6.047.502,51	6.460.387,20	7.388.692,36	7.876.375,06	7.487.763,53	6.831.744,39	81.131.538,58	74.645.636,42
Impostos, Taxas e Contribuições de Melhoria	316.960,35	265.549,18	107.879,81	332.718,88	136.243,58	329.867,79	167.457,24	199.372,67	168.656,36	266.469,10	167.143,99	259.756,41	2.718.075,36	2.614.077,24
IPTU	2.712,27	2.551,54	5.470,68	47.584,26	6.675,05	8.344,84	4.611,63	2.846,70	3.478,54	3.175,50	10.881,01	35.747,44	134.079,46	29.734,40
ISS	71.491,10	151.193,02	90.096,94	204.712,40	104.033,33	117.904,45	65.998,79	96.595,90	64.325,13	129.806,86	51.759,80	100.023,69	1.247.941,41	2.327.193,62
ITBI	220,00	40.000,00	0,00	0,00	829,00	19.783,69	0,00	5.000,00	576,98	8.564,83	300,00	0,00	75.274,50	66.083,33
IRRF	221.363,66	49.141,57	7.181,83	60.991,28	13.258,52	150.100,19	69.367,35	67.287,30	94.790,13	89.245,42	100.784,71	119.868,13	1.043.380,09	93.891,22
Outros Impostos, Taxas e Contribuições de Melhoria	21.173,32	22.663,05	5.130,36	19.430,94	11.447,68	33.734,62	27.479,47	27.642,77	5.485,58	35.676,49	3.418,47	4.117,15	217.399,90	97.174,67
Contribuições	2.200,67	11.076,83	3.784,73	3.873,91	0,00	620,88	0,00	0,00	0,00	0,00	0,00	0,00	21.557,02	50.552,87
Receita Patrimonial	27.342,66	33.373,56	36.092,53	51.355,50	35.988,61	45.185,13	92.473,78	38.529,74	47.905,00	44.664,83	4.666,19	50.765,31	508.342,84	101.391,95
Rendimentos de Aplicação Financeira	27.342,66	33.331,90	36.092,53	51.355,50	35.988,61	45.172,93	92.473,78	38.529,74	47.905,00	44.664,83	4.666,19	50.765,31	508.288,98	100.631,45
Outras Receitas Patrimoniais	0,00	41,66	0,00	0,00	0,00	12,20	0,00	0,00	0,00	0,00	0,00	0,00	53,86	760,50
Receita Agropecuária	0,00	0,00	0,00	0,00	0,00	0,00	0,00	0,00	0,00	0,00	0,00	0,00	0,00	0,00
Receita Industrial	0,00	0,00	0,00	0,00	0,00	0,00	0,00	0,00	0,00	0,00	0,00	0,00	0,00	0,00
Receita de Serviços	145.528,31	137.617,92	154.829,63	161.498,59	150.815,87	146.695,58	186.323,74	165.474,16	204.298,44	191.778,39	173.566,13	186.217,47	2.004.644,23	2.610.000,00
Transferências Correntes	4.949.700,97	5.128.062,76	5.646.950,32	7.824.743,68	6.107.818,00	6.741.960,18	5.591.300,42	6.057.010,63	6.967.332,56	7.372.462,74	7.141.887,22	6.335.005,20	75.864.234,68	69.261.990,32
Cota-Parte do FPM	1.585.148,65	1.766.384,57	2.294.050,71	3.415.142,50	2.374.064,52	3.313.993,87	2.009.077,55	2.381.468,32	2.649.145,85	2.478.781,49	3.336.283,92	2.423.990,79	30.027.532,74	30.523.872,64
Cota-Parte do ICMS	527.519,26	617.772,03	743.999,86	833.530,64	409.817,49	577.640,63	756.974,04	629.871,54	753.189,17	586.477,72	660.504,51	760.370,36	7.857.667,25	6.823.978,46
Cota-Parte do IPVA	13.402,33	11.693,89	12.368,58	8.068,93	11.086,91	27.117,76	19.958,07	13.263,41	12.998,69	11.786,29	24.243,36	19.037,40	185.025,62	151.857,98
Cota-Parte do ITR	1.097,22	8.744,36	333,83	592,20	5.677,64	993,19	1.861,51	1.414,68	104,70	2.253,47	330,11	1.551,05	24.953,96	4.113,68
Transferências da LC 87/1996	0,00	0,00	0,00	0,00	0,00	0,00	0,00	0,00	0,00	0,00	0,00	0,00	0,00	11.000,00
Transferências da LC 61/1989	4.610,73	4.745,90	4.546,50	4.648,14	4.130,98	3.693,77	4.184,67	4.255,92	2.262,61	3.192,29	3.290,48	2.620,96	46.182,95	55.733,73
Transferências do FUNDEB	2.022.388,96	1.974.209,12	2.118.200,47	2.668.365,89	2.645.282,85	2.273.061,58	2.101.769,35	2.421.379,70	2.310.299,55	2.362.385,96	2.232.798,12	2.451.726,72	27.581.868,27	22.929.758,52
Outras Transferências Correntes	795.533,82	744.512,89	473.450,37	894.395,38	657.757,61	545.459,38	697.475,23	605.357,06	1.239.331,99	1.927.585,52	884.436,72	675.707,92	10.141.003,89	8.761.675,31
Outras Receitas Correntes	656,16	589,81	1.476,07	15,08	0,00	0,00	9.947,33	0,00	500,00	1.000,00	500,00	0,00	14.684,45	7.624,04
DEDUÇÕES (II)	-425.433,41	-480.918,85	-610.150,52	-644.670,97	-560.129,21	-783.948,99	-557.574,12	-605.203,46	-683.087,53	-615.859,68	-562.190,23	-640.989,79	-7.170.156,76	-6.568.250,39
Contrib. do Servidor para o Plano de Previdência	0,00	0,00	0,00	0,00	0,00	0,00	0,00	0,00	0,00	0,00	0,00	0,00	0,00	0,00
Compensação Financ. entre Regimes Previdência	0,00	0,00	0,00	0,00	0,00	0,00	0,00	0,00	0,00	0,00	0,00	0,00	0,00	0,00
Rendimentos de Aplicações de Recursos Previdenciários	0,00	0,00	0,00	0,00	0,00	0,00	0,00	0,00	0,00	0,00	0,00	0,00	0,00	0,00
Dedução de Receita para Formação do FUNDEB	-425.433,41	-480.918,85	-610.150,52	-644.670,97	-560.129,21	-783.948,99	-557.574,12	-605.203,46	-683.087,53	-615.859,68	-562.190,23	-640.989,79	-7.170.156,76	-6.568.250,39
RECEITA CORRENTE LÍQUIDA (III) = (I - II)	5.016.955,71	5.095.351,21	5.340.862,57	7.729.534,67	5.870.736,85	6.480.380,57	5.489.928,39	5.855.183,74	6.705.604,83	7.260.515,38	6.925.573,30	6.190.754,60	73.961.381,82	68.077.386,03
(-) Transferências obrigatórias da União relativas às emendas individuais (art. 166-A, § 1º, da CF) (IV)	0,00	0,00	0,00	0,00	0,00	0,00	0,00	0,00	0,00	0,00	0,00	0,00	0,00	0,00
RECEITA CORRENTE LÍQUIDA AJUSTADA PARA CÁLCULO DOS LIMITES DE ENDIVIDAMENTO (V) = (III - IV)	5.016.955,71	5.095.351,21	5.340.862,57	7.729.534,67	5.870.736,85	6.480.380,57	5.489.928,39	5.855.183,74	6.705.604,83	7.260.515,38	6.925.573,30	6.190.754,60	73.961.381,82	68.077.386,03
(-) Transferências obrigatórias da União relativas às emendas de bancada (art. 166, § 16, da CF) (VI)	0,00	0,00	0,00	0,00	0,00	0,00	0,00	0,00	0,00	0,00	0,00	0,00	0,00	0,00
RECEITA CORRENTE LÍQUIDA AJUSTADA PARA CÁLCULO DOS LIMITES DA DESPESA COM PESSOAL (VII) = (V - VI)	5.016.955,71	5.095.351,21	5.340.862,57	7.729.534,67	5.870.736,85	6.480.380,57	5.489.928,39	5.855.183,74	6.705.604,83	7.260.515,38	6.925.573,30	6.190.754,60	73.961.381,82	68.077.386,03

FONTE: Sistema: Sistema CONTÁBIL, Unidade Responsável: PREFEITURA MUNICIPAL DE BURITIRAMA, Emissão: 23/09/2022, às 09:18:42, Assinado Digitalmente no dia 23/09/2022, às 09:18:42.



ARIVAL MARQUES VIANA
Prefeito Municipal
CPF : 090.717.091-91



VINICIUS FOLLMER DA COSTA
Contador(a)
Reg. Prof.: CRC/BA-032649/O-2



EUZENIR BORGES DA CRUZ
Secretário de Administração e Finanças
CPF : 005.826.105-24



BA - EXECUTIVO

PREFEITURA MUNICIPAL DE BURITIRAMA

RELATÓRIO RESUMIDO DE EXECUÇÃO ORÇAMENTÁRIA

DEMONSTRATIVO DAS RECEITAS E DESPESAS PREVIDENCIÁRIAS - MUNICÍPIOS

ORÇAMENTO FISCAL DA SEGURIDADE SOCIAL

de 0



RREO - Anexo 4 (LRF, Art. 53, inciso II)

Em Reais

<u>RECEITAS PREVIDENCIÁRIAS - RPPS (FUNDO EM CAPITALIZAÇÃO)</u>	PREVISÃO ATUALIZADA	RECEITAS REALIZADAS
RECEITAS CORRENTES (I)	0,00	0,00
Receita de Contribuições dos Segurados	0,00	0,00
Ativo	0,00	0,00
Inativo	0,00	0,00
Pensionista	0,00	0,00
Receita de Contribuições Patronais	0,00	0,00
Ativo	0,00	0,00
Inativo	0,00	0,00
Pensionista	0,00	0,00
Receita Patrimonial	0,00	0,00
Receitas Imobiliárias	0,00	0,00
Recitas de Valores Mobiliários	0,00	0,00
Outras Receitas Patrimoniais	0,00	0,00
Receita de Serviços	0,00	0,00
Outras Receitas Correntes	0,00	0,00
Compensação Previdenciária entre os Regimes	0,00	0,00
Aportes Periódicos para Amortização de Déficit Atuarial do RPPS (II)1	0,00	0,00
Demais Receitas Correntes	0,00	0,00
RECEITAS DE CAPITAL (III)	0,00	0,00
Alienação de Bens, Direitos e Ativos	0,00	0,00
Amortização de Empréstimos	0,00	0,00
Outras Receitas de Capital	0,00	0,00
TOTAL DAS RECEITAS PREVIDENCIÁRIAS - RPPS(IV) = (I + III + II)	0,00	0,00

<u>DESPESAS PREVIDENCIÁRIAS - RPPS (FUNDO EM CAPITALIZAÇÃO)</u>	DOTAÇÃO ATUALIZADA	DESPESAS EMPENHADAS	DESPESAS LIQUIDADAS	DESPESAS PAGAS	INSCRITAS EM RESTOS A PAGAR NÃO PROCESSADOS
		Até o Bimestre	Até o Bimestre	Até o Bimestre	No Exercício
Benefícios	0,00	0,00	0,00	0,00	0,00
Aposentadorias	0,00	0,00	0,00	0,00	0,00
Pensões por Morte	0,00	0,00	0,00	0,00	0,00
Outras Despesas Previdenciárias	0,00	0,00	0,00	0,00	0,00
Compensação Previdenciária entre os regimes	0,00	0,00	0,00	0,00	0,00
Demais Despesas Previdenciárias	0,00	0,00	0,00	0,00	0,00
TOTAL DAS DESPESAS DO FUNDO EM CAPITALIZAÇÃO (V)	0,00	0,00	0,00	0,00	0,00
RESULTADO PREVIDENCIÁRIO - FUNDO EM CAPITALIZAÇÃO (VI) = (IV - V)2RECURSOS	0,00	0,00	0,00	0,00	--



RECURSOS RPPS ARRECADADOS EM EXERCÍCIOS ANTERIORES		PREVISÃO ORÇAMENTÁRIA
VALOR		0,00
RESERVA ORÇAMENTÁRIA DO RPPS		PREVISÃO ORÇAMENTÁRIA
VALOR		0,00
APORTES DE RECURSOS PARA O FUNDO EM CAPITALIZAÇÃO DO RPPS		APORTES REALIZADOS
Plano de Amortização - Contribuição Patronal Suplementar		0,00
Plano de Amortização - Aporte Periódico de Valores Predefinidos		0,00
Outros Aportes para o RPPS		0,00
Recursos para Cobertura de Déficit Financeiro		0,00
BENS E DIREITOS DO RPPS (FUNDO EM CAPITALIZAÇÃO)		SALDO ATUAL
Caixa e Equivalentes de Caixa		0,00
Investimentos e Aplicações		0,00
Outros Bens e Direitos		0,00

FUNDO EM REPARTIÇÃO (PLANO FINANCEIRO)

RECEITAS PREVIDENCIÁRIAS - RPPS (FUNDO EM REPARTIÇÃO)	PREVISÃO ATUALIZADA	RECEITAS REALIZADAS
RECEITAS CORRENTES (VII)	0,00	0,00
Receita de Contribuições dos Segurados	0,00	0,00
Ativo	0,00	0,00
Inativo	0,00	0,00
Pensionista	0,00	0,00
Receita de Contribuições Patronais	0,00	0,00
Ativo	0,00	0,00
Inativo	0,00	0,00
Pensionista	0,00	0,00
Receita Patrimonial	0,00	0,00
Receitas Imobiliárias	0,00	0,00
Recetas de Valores Mobiliários	0,00	0,00
Outras Rceitas Patrimoniais	0,00	0,00
Receita de Serviços	0,00	0,00
Outras Receitas Correntes	0,00	0,00
Compensação Previdenciária entre os regimes	0,00	0,00
Demais Receitas Correntes	0,00	0,00
RECEITAS DE CAPITAL (VIII)	0,00	0,00
Alienação de Bens, Direitos e Ativos	0,00	0,00
Amortização de Empréstimos	0,00	0,00
Outras Receitas de Capital	0,00	0,00
TOTAL DAS RECEITAS DO FUNDO EM REPARTIÇÃO (IX) = (VII + VIII)	0,00	0,00



DESPESAS PREVIDENCIÁRIAS - RPPS (FUNDO EM REPARTIÇÃO)	DOTAÇÃO ATUALIZADA	DESPESAS EMPENHADAS	DESPESAS LIQUIDADAS	DESPESAS PAGAS	INSCRITAS EM RESTOS A PAGAR NÃO PROCESSADOS
		Até o Bimestre	Até o Bimestre	Até o Bimestre	No Exercício
Benefícios - Civil	0,00	0,00	0,00	0,00	0,00
Aposentadorias	0,00	0,00	0,00	0,00	0,00
Pensões por Morte	0,00	0,00	0,00	0,00	0,00
Outras Despesas Previdenciárias	0,00	0,00	0,00	0,00	0,00
Compensação Previdenciária entre os regimes	0,00	0,00	0,00	0,00	0,00
Demais Despesas Previdenciárias	0,00	0,00	0,00	0,00	0,00
TOTAL DAS DESPESAS DO FUNDO EM REPARTIÇÃO (X)	0,00	0,00	0,00	0,00	0,00
RESULTADO PREVIDENCIÁRIO - FUNDO EM REPARTIÇÃO (XI) = (IX - X)2	0,00	0,00	0,00	0,00	--
APORTES DE RECURSOS PARA O FUNDO EM REPARTIÇÃO DO RPPS	APORTES REALIZADOS				
Recursos para Cobertura de Insuficiências Financeiras					0,00
Recursos para Formação de Reserva					0,00
BENS E DIREITOS DO RPPS (FUNDO EM REPARTIÇÃO)	SALDO ATUAL				
Caixa e Equivalentes de Caixa					0,00
Investimentos e Aplicações					0,00
Outros Bens e Direitos					0,00
RECEITAS DA ADMINISTRAÇÃO - RPPS	PREVISÃO ATUALIZADA		RECEITAS REALIZADAS		
RECEITAS CORRENTES	0,00		0,00		
TOTAL DAS RECEITAS DA ADMINISTRAÇÃO RPPS - (XII)	0,00		0,00		
DESPESAS DA ADMINISTRAÇÃO - RPPS	DOTAÇÃO ATUALIZADA	DESPESAS EMPENHADAS	DESPESAS LIQUIDADAS	DESPESAS PAGAS	INSCRITAS EM RESTOS A PAGAR NÃO PROCESSADOS
		Até o Bimestre	Até o Bimestre	Até o Bimestre	No Exercício
DESPESAS CORRENTES (XIII)	0,00	0,00	0,00	0,00	0,00
DESPESAS DE CAPITAL (XIV)	0,00	0,00	0,00	0,00	0,00
TOTAL DAS DESPESAS DA ADMINISTRAÇÃO RPPS (XV) = (XIII + XIV)	0,00	0,00	0,00	0,00	0,00
RESULTADO DA ADMINISTRAÇÃO RPPS (XVI) = (XII - XV)	0,00	0,00	0,00	0,00	--
BENS E DIREITOS - ADMINISTRAÇÃO DO RPPS	SALDO ATUAL				
Caixa e Equivalentes de Caixa					0,00
Investimentos e Aplicações					0,00
Outros Bens e Direitos					0,00



RECEITAS PREVIDENCIÁRIAS (BENEFÍCIOS MANTIDOS PELO TESOIRO)	PREVISÃO ATUALIZADA	RECEITAS REALIZADAS
Contribuições dos Servidores	0,00	0,00
Demais Receitas Previdenciárias	0,00	0,00
TOTAL DAS RECEITAS (BENEFÍCIOS MANTIDOS PELO TESOIRO) (XVII)	0,00	0,00

DESPESAS PREVIDENCIÁRIAS (BENEFÍCIOS MANTIDOS PELO TESOIRO)	DOTAÇÃO ATUALIZADA	DESPESAS EMPENHADAS	DESPESAS LIQUIDADAS	DESPESAS PAGAS	INSCRITAS EM RESTOS A PAGAR NÃO PROCESSADOS
		Até o Bimestre	Até o Bimestre	Até o Bimestre	No Exercício
Aposentadorias	0,00	0,00	0,00	0,00	0,00
Pensões	0,00	0,00	0,00	0,00	0,00
Outros Despesas Previdenciárias	0,00	0,00	0,00	0,00	0,00
TOTAL DAS DESPESAS (BENEFÍCIOS MANTIDOS PELO TESOIRO) (XVIII)	0,00	0,00	0,00	0,00	0,00
RESULTADO DOS BENEFÍCIOS MANTIDOS PELO TESOIRO (XIX) = (XVII - XVIII)2	0,00	0,00	0,00	0,00	--



ARIVAL MARQUES VIANA
Prefeito Municipal
CPF : 090.717.091-91



VINICIUS POLLMER DA COSTA SANTIAGO
Contador(a)
Reg. Prof.: CRC/BA-032649/O-2



EUZENIR BORGES DA CRUZ
Secretário de Administração e Finanças
CPF : 005.826.105-24



BA - EXECUTIVO

PREFEITURA MUNICIPAL DE BURITIRAMA

RELATÓRIO RESUMIDO DE EXECUÇÃO ORÇAMENTÁRIA

DEMONSTRATIVO DOS RESULTADOS PRIMÁRIO E NOMINAL - MUNICÍPIOS

ORÇAMENTO FISCAL DA SEGURIDADE SOCIAL

(Janeiro a Agosto) - 4º Bimestre de 2022



RREO - Anexo 6 (LRF, Art. 53, inciso III)

Em reais

RECEITAS PRIMÁRIAS	PREVISÃO ATUALIZADA	Até o Bimestre 2022					
		RECEITAS REALIZADAS (a)					
RECEITAS CORRENTES (I)	68.077.386,03	50.778.677,66					
Impostos, Taxas e Contribuições de Melhoria	2.614.077,24	1.694.967,14					
IPTU	29.734,40	75.760,71					
ISS	2.327.193,62	730.447,95					
ITBI	66.083,33	35.054,50					
IRRF	93.891,22	704.701,75					
Outros Impostos, Taxas e Contribuições de Melhoria	97.174,67	149.002,23					
Contribuições	50.552,87	620,88					
Receita Patrimonial	101.391,95	360.178,59					
Aplicações Financeiras (II)	100.631,45	360.166,39					
Outras Receitas Patrimoniais	760,50	12,20					
Transferências Correntes	62.693.739,93	47.305.793,94					
Cota-Parte do FPM	30.523.872,64	20.966.806,31					
Cota-Parte do ICMS	6.823.978,46	5.134.845,46					
Cota-Parte do IPVA	151.857,98	139.491,89					
Cota-Parte do ITR	4.113,68	14.186,35					
Transferências da LC 87/1996	11.000,00	0,00					
Transferências da LC 61/1989	55.733,73	27.631,68					
Transferências do FUNDEB	22.929.758,52	18.798.703,83					
Outras Transferências Correntes	2.193.424,92	2.224.128,42					
Demais Receitas Correntes	2.617.624,04	1.417.117,11					
Outras Receitas Financeiras (III)	0,00	0,00					
Receitas Correntes Restantes	2.617.624,04	1.417.117,11					
RECEITAS PRIMÁRIAS CORRENTES (IV) = (I - II - III)	67.976.754,58	50.418.511,27					
RECEITAS DE CAPITAL (V)	4.123.613,97	0,00					
Operações de Crédito (VI)	149.800,00	0,00					
Amortização de Empréstimos (VII)	0,00	0,00					
Alienação de Bens	200.000,00	0,00					
Receitas de Alienação de Investimentos Temporários (VIII)	0,00	0,00					
Receitas de Alienação de Investimentos Permanentes (IX)	0,00	0,00					
Outras Alienações de Bens	200.000,00	0,00					
Transferências de Capital	3.773.813,97	0,00					
Convênios	0,00	0,00					
Outras Transferências de Capital	3.773.813,97	0,00					
Outras Receitas de Capital	0,00	0,00					
Outras Receitas de Capital Não Primárias (X)	0,00	0,00					
Outras Receitas de Capital Primárias	0,00	0,00					
RECEITAS PRIMÁRIAS DE CAPITAL (XI) = (V - VI - VII - VIII - IX - X)	3.973.813,97	0,00					
RECEITA PRIMÁRIA TOTAL (XII) = (IV + XI)	71.950.568,55	50.418.511,27					
DESPESAS PRIMÁRIAS	Até o Bimestre / 2022						
	DOTAÇÃO ATUALIZADA	DESPESAS EMPENHADAS	DESPESAS LIQUIDADAS	DESPESAS PAGAS (a)	RESTOS A PAGAR PROCESSADOS PAGOS	INSCRITAS EM RESTOS A PAGAR NÃO PROCESSADOS	
						LIQUIDADOS	PAGOS
DESPESAS CORRENTES (XIII)	63.686.742,85	52.821.601,94	49.473.294,05	48.309.794,02	1.433.409,52	44.225,21	44.225,21
Pessoal e Encargos Sociais	33.660.498,39	28.244.124,98	27.131.157,34	27.131.157,34	467.853,58	0,00	0,00
Juros e Encargos da Dívida (XIV)	0,00	0,00	0,00	0,00	0,00	0,00	0,00
Outras Despesas Correntes	30.026.244,46	24.577.476,96	22.342.136,71	21.178.636,68	965.555,94	44.225,21	44.225,21
Transferências Constitucionais e Legais	0,00	0,00	0,00	0,00	0,00	0,00	0,00
Demais Despesas Correntes	30.026.244,46	24.577.476,96	22.342.136,71	21.178.636,68	965.555,94	44.225,21	44.225,21
DESPESAS PRIMÁRIAS CORRENTES (XV) = (XIII - XIV)	63.686.742,85	52.821.601,94	49.473.294,05	48.309.794,02	1.433.409,52	44.225,21	44.225,21
DESPESAS DE CAPITAL (XVI)	8.179.257,15	2.623.737,66	2.550.644,28	2.498.641,07	321.088,66	0,00	0,00
Investimentos	7.064.257,15	1.508.737,66	1.445.465,65	1.393.462,44	321.088,66	0,00	0,00
Inversões Financeiras	0,00	0,00	0,00	0,00	0,00	0,00	0,00
Concessão de Empréstimos e Financiamentos (XVII)	0,00	0,00	0,00	0,00	0,00	0,00	0,00
Aquisição de Título de Capital já Integralizado (XVIII)	0,00	0,00	0,00	0,00	0,00	0,00	0,00
Aquisição de Título de Crédito (XIX)	0,00	0,00	0,00	0,00	0,00	0,00	0,00
Demais Inversões Financeiras	0,00	0,00	0,00	0,00	0,00	0,00	0,00
Amortização da Dívida (XX)	1.115.000,00	1.115.000,00	1.105.178,63	1.105.178,63	0,00	0,00	0,00
DESPESAS PRIMÁRIAS DE CAPITAL (XXI) = (XVI - XVII - XVIII - XIX - XX)	7.064.257,15	1.508.737,66	1.445.465,65	1.393.462,44	321.088,66	0,00	0,00
RESERVA DE CONTINGÊNCIA (XXII)	335.000,00	0,00	0,00	0,00	0,00	0,00	0,00
DESPESA PRIMÁRIA TOTAL (XXIII) = (XV + XXI + XXII)	71.086.000,00	54.330.339,60	50.918.759,70	49.703.256,46	1.754.498,18	44.225,21	44.225,21
RESULTADO PRIMÁRIO - (XXIV) = XIIa - (XXIIIa + XXIIIb + XXIIIc)							715.254,81
META FISCAL PARA O RESULTADO PRIMÁRIO							VALOR CORRENTE



Meta fixada no Anexo de Metas Fiscais da LDO para o exercício de referência	-5.413.825,00
---	---------------

Página: 1 de 2

BA - EXECUTIVO

PREFEITURA MUNICIPAL DE BURITIRAMA

RELATÓRIO RESUMIDO DE EXECUÇÃO ORÇAMENTÁRIA

DEMONSTRATIVO DOS RESULTADOS PRIMÁRIO E NOMINAL - MUNICÍPIOS

ORÇAMENTO FISCAL DA SEGURIDADE SOCIAL

(Janeiro a Agosto) - 4º Bimestre de 2022

RREO - Anexo 6 (LRF, Art. 53, inciso III) Em reais

<u>JUROS NOMINAIS</u>	Até o Bimestre
	VALOR INCORRIDO
Juros, Encargos e Variações Monetárias Ativos (XXV)	359.883,98
Juros, Encargos e Variações Monetárias Passivos (XXVI)	0,00
RESULTADO NOMINAL - (XXVII) = XXIV + (XXV - XXVI)	-723.584,60

<u>META FISCAL PARA O RESULTADO NOMINAL</u>	VALOR CORRENTE
Meta fixada no Anexo de Metas Fiscais da LDO para o exercício de referência	-5.413.825,00

<u>CÁLCULO DO RESULTADO NOMINAL</u>	SALDO	
	Em 31/Dez/2021 (a)	Em 4º Bimestre (b)
DÍVIDA CONSOLIDADA (XXVIII)	7.981.299,79	9.441.249,19
DEDUÇÕES (XXIX)	0,00	0,00
Disponibilidade de Caixa	6.046.444,48	0,00
Disponibilidade de Caixa bruta	6.046.444,48	4.180.812,24
(-) Restos a Pagar Processados (XXX)	0,00	1.774.798,51
(-) Depósitos Restituíveis e Valores Vinculados	0,00	6.949.394,76
Demais Haveres Financeiros	0,00	0,00
DÍVIDA CONSOLIDADA LÍQUIDA (XXXI) = (XXVIII - XXIX)	1.934.855,31	9.441.249,19
RESULTADO NOMINAL - Abaixo da Linha (XXXII) = (XXXIa - XXXIb)		-7.506.393,88

<u>AJUSTE METODOLÓGICO</u>	Até o Bimestre
VARIAÇÃO SALDO RPP = (XXXIII) = (XXXa - XXXb)	1.754.498,18
RECEITA DE ALIENAÇÃO DE INVESTIMENTOS PERMANENTES (IX)	0,00
PASSIVOS RECONHECIDOS NA DC (XXXIV)	0,00
VARIAÇÃO CAMBIAL (XXXV)	0,00
PAGAMENTO DE PRECATÓRIOS INTEGRANTES DA DC (XXXVI)	0,00
AJUSTES RELATIVOS AO RPPS (XXXVII)	0,00
OUTROS AJUSTES (XXXVIII)	0,00
RESULTADO NOMINAL AJUSTADO - Abaixo da Linha (XXXIX) = (XXXII - XXXIII - IX + XXXIV + XXXV XXXVI + XXXVII + XXXVIII)	-1.754.498,18


RESULTADO PRIMÁRIO - Abaixo da Linha (XL) = XXXIX - (XXV - XXVI)	-2.314.601,32
---	----------------------

<u>INFORMAÇÕES ADICIONAIS</u>	PREVISÃO ORÇAMENTÁRIA
SALDO DE EXERCÍCIOS ANTERIORES	99.551.430,90
Recursos Arrecadados em Exercícios Anteriores - RPPS	99.551.430,90
Superávit Financeiro Utilizado para Abertura e Reabertura de Créditos Adicionais	0,00
RESERVA ORÇAMENTÁRIA DO RPPS	72.201.000,00




DEMONSTRATIVO DE CUMPRIMENTO DO LIMITE PARA DESPESAS PRIMÁRIAS CORRENTES							
DESPESAS PRIMÁRIAS CORRENTES * APURADAS CONFORME O ART. 4º DA LC 156/16 (INCLUÍDAS AS DESPESAS INTRA-ORÇAMENTÁRIAS)	Despesas Empenhadas		Despesas Liquidadas		Inscritas em RP Não Processados		
	Até o Bimestre	Até o Bimestre	Até o Bimestre	Até o Bimestre	Até o Bimestre	Até o Bimestre	
DESPESAS CORRENTES (XLI)	0,00	0,00	0,00	0,00	0,00	0,00	
Pessoal e Encargos Sociais	0,00	0,00	0,00	0,00	0,00	0,00	
Juros e Encargos da Dívida(XLII)	0,00	0,00	0,00	0,00	0,00	0,00	
Outras Despesas Correntes	0,00	0,00	0,00	0,00	0,00	0,00	
DESPESAS PRIMÁRIAS CORRENTES (XLIII) = (XLI - XLII)	0,00	0,00	0,00	0,00	0,00	0,00	
Transferências Constitucionais (XLIV)	0,00	0,00	0,00	0,00	0,00	0,00	
Contribuições para o PIS/PASEP (XLV)	0,00	0,00	0,00	0,00	0,00	0,00	
DESPESAS PRIMÁRIAS CORRENTES APURADAS CONFORME O ART. 4º DA LC 156/16 (XLVI)	0,00	0,00	0,00	0,00	0,00	0,00	

FONTE: Sistema: Sistema CONTÁBIL, Unidade Responsável: PREFEITURA MUNICIPAL DE BURITIRAMA, Emissão:23/09/2022, às 09:22:34, Assinado Digitalmente no dia 23/09/2022, às 09:22:34.



ARIVAL MARQUES VIANA
Prefeito Municipal
CPF : 090.717.091-91



VINICIUS POLLMER DA COSTA SANTIAGO
Contador(a)
Reg. Prof.: CRC/BA-032649/O-2



EUZENIR BORGES DA CRUZ
Secretário de Administração e Finanças
CPF : 005.826.105-24





BA - EXECUTIVO
PREFEITURA MUNICIPAL DE BURITIRAMA
 RELATÓRIO RESUMIDO DE EXECUÇÃO ORÇAMENTÁRIA
DEMONSTRATIVOS DOS RESTOS A PAGAR POR PODER E ÓRGÃO
 ORÇAMENTO FISCAL DA SEGURIDADE SOCIAL
 (JANEIRO A AGOSTO) - 4º BIMESTRE de 2022

RREO - Anexo 7 (LRF, Art. 53, inciso V)

Em Reais

PODER / ÓRGÃO	RESTOS A PAGAR PROCESSADOS E NÃO PROCESSADOS LIQUIDADOS EM EXERCÍCIOS ANTERIORES					RESTOS A PAGAR NÃO PROCESSADOS					Saldo Total L = (e + k)	
	Inscritos		Pagos (c)	Cancelados (d)	Saldo e = (a + b) - (c + d)	Inscritos		Liquidados (h)	Pagos (i)	Cancelados (j)		Saldo k = (f + g) - (i + j)
	Em Exercícios Anteriores (a)	Em 31 de dezembro de 2021 (b)				Em Exercícios Anteriores (f)	Em 31 de dezembro de 2021 (g)					
RESTOS A PAGAR (EXCETO INTRA-ORÇAMENTÁRIOS) (I)	0,00	1.769.798,51	1.754.498,18	0,00	15.300,33	0,00	44.302,29	44.225,21	44.225,21	0,00	77,08	15.377,41
PODER EXECUTIVO	0,00	1.769.798,51	1.754.498,18	0,00	15.300,33	0,00	44.302,29	44.225,21	44.225,21	0,00	77,08	15.377,41
PREFEITURA MUNICIPAL DE BURITIRAMA	0,00	523.142,72	523.142,72	0,00	0,00	0,00	13.962,82	13.923,74	13.923,74	0,00	39,08	39,08
FUNDO MUNICIPAL DE SAUDE	0,00	741.719,35	726.419,02	0,00	15.300,33	0,00	24.861,59	24.861,59	24.861,59	0,00	0,00	15.300,33
FUNDO MUNICIPAL DE ASSISTENCIA SOCIAL	0,00	14.792,67	14.792,67	0,00	0,00	0,00	1.886,00	1.848,00	1.848,00	0,00	38,00	38,00
SERVICO AUTONOMO DE AGUA E ESGOTO DE BURITIRAMA	0,00	0,00	0,00	0,00	0,00	0,00	0,00	0,00	0,00	0,00	0,00	0,00
SECRETARIA MUNICIPAL DE EDUCACAO	0,00	490.143,77	490.143,77	0,00	0,00	0,00	3.591,88	3.591,88	3.591,88	0,00	0,00	0,00
PODER LEGISLATIVO	0,00	0,00	0,00	0,00	0,00	0,00	0,00	0,00	0,00	0,00	0,00	0,00
CAMARA MUNICIPAL DE BURITIRAMA	0,00	0,00	0,00	0,00	0,00	0,00	0,00	0,00	0,00	0,00	0,00	0,00
RESTOS A PAGAR (INTRA-ORÇAMENTÁRIOS) (II)	0,00	0,00	0,00	0,00	0,00	0,00	0,00	0,00	0,00	0,00	0,00	0,00
TOTAL (XIV) = (XII + XIII)	0,00	1.769.798,51	1.754.498,18	0,00	15.300,33	0,00	44.302,29	44.225,21	44.225,21	0,00	77,08	15.377,41

FONTE: Sistema: Sistema CONTÁBIL, Unidade Responsável: PREFEITURA MUNICIPAL DE BURITIRAMA, Emissão: 23/09/2022, às 09:26:49, Assinado Digitalmente no dia 23/09/2022, às 09:26:49.

ARIVAL MARQUES VIANA
 Prefeito Municipal
 CPF : 090.717.091-91

VINICIUS POLLMER DA COSTA SANTIAGO
 Contador(a)
 Reg. Prof.: CRC/BA-032649/O-2

EUZENIR BORGES DA CRUZ
 Secretário de Administração e Finanças
 CPF : 005.826.105-24



BA - EXECUTIVO

PREFEITURA MUNICIPAL DE BURITIRAMA

RELATÓRIO RESUMIDO DE EXECUÇÃO ORÇAMENTÁRIA

DEMONSTRATIVO DAS RECEITAS E DESPESAS COM MANUTENÇÃO E DESENVOLVIMENTO DO ENSINO - MDE

ORÇAMENTO FISCAL DA SEGURIDADE SOCIAL

(Janeiro a Agosto) - 4º Bimestre de 2022

RREO - Anexo 8 (LDB, art. 72)



Em Reais

RECEITA RESULTANTE DE IMPOSTOS (Arts. 212 e 212-A da Constituição Federal)					
RECEITA RESULTANTE DE IMPOSTOS (caput do art. 212 da Constituição)	PREVISÃO ATUALIZADA (a)			RECEITAS REALIZADAS Até o Bimestre(b)	
1- RECEITA DE IMPOSTOS	2.516.902,57			1.545.964,91	
1.1- Receita Resultante do Imposto sobre a Propriedade Predial e Territorial Urbana – IPTU	29.734,40			75.760,71	
1.2- Receita Resultante do Imposto sobre Transmissão Inter Vivos – ITBI	66.083,33			35.054,50	
1.3- Receita Resultante do Imposto sobre Serviços de Qualquer Natureza – ISS	2.327.193,62			730.447,95	
1.4- Receita Resultante do Imposto de Renda Retido na Fonte – IRRF	93.891,22			704.701,75	
2- RECEITA DE TRANSFERÊNCIAS CONSTITUCIONAIS E LEGAIS	37.559.556,49			26.282.961,69	
2.1- Cota-Parte FPM	30.523.872,64			20.966.806,31	
2.1.1- Parcela referente à CF, art. 159, I, alínea b	27.523.872,64			19.756.396,15	
2.1.2- Parcela referente à CF, art. 159, I, alínea d e e	3.000.000,00			1.210.410,16	
2.2- Cota-Parte ICMS	6.823.978,46			5.134.845,46	
2.3- Cota-Parte IPI-Exportação	55.733,73			27.631,68	
2.4- Cota-Parte ITR	4.113,68			14.186,35	
2.5- Cota-Parte IPVA	151.857,98			139.491,89	
2.6- Cota-Parte IOF-Ouro	0,00			0,00	
2.7- Compensações Financeiras Provenientes de Impostos e Transferências Constitucionais	0,00			0,00	
3- TOTAL DA RECEITA DE IMPOSTOS (1 + 2)	40.076.459,06			27.828.926,60	
4- TOTAL DESTINADO AO FUNDEB - 20% DE ((2.1.1) + (2.2) + (2.3) + (2.4) + (2.5))	6.911.911,30			5.014.510,31	
5- VALOR MÍNIMO A SER APLICADO ALÉM DO VALOR DESTINADO AO FUNDEB - 5% DE ((2.1.1) + (2.2) + (2.3) + (2.4) + (2.5)) + 25% DE ((1.1) + (1.2) + (1.3) + (1.4) + (2.1.2) + (2.6) + (2.7))	3.107.203,47			1.942.721,34	
FUNDEB					
RECEITAS RECEBIDAS DO FUNDEB NO EXERCÍCIO	PREVISÃO ATUALIZADA (a)			RECEITAS REALIZADAS Até o Bimestre (b)	
6- RECEITAS RECEBIDAS DO FUNDEB	22.453.950,48			18.860.672,07	
6.1- FUNDEB - Impostos e Transferências de Impostos	16.982.183,29			11.897.598,11	
6.1.1- Principal	16.957.991,33			11.897.598,11	
6.1.2- Rendimentos de Aplicação Financeira	24.191,96			61.968,24	
6.2- FUNDEB - Complementação da União - VAAF	1.000.000,00			4.456.199,94	
6.2.1- Principal	1.000.000,00			4.456.199,94	
6.2.2- Rendimentos de Aplicação Financeira	0,00			0,00	
6.3- FUNDEB - Complementação da União - VAAT	4.471.767,19			2.444.905,78	
6.3.1- Principal	4.471.767,19			2.444.905,78	
6.3.2- Rendimentos de Aplicação Financeira	0,00			0,00	
7- RESULTADO LÍQUIDO DAS TRANSFERÊNCIAS DO FUNDEB (6.1.1 – 4)	10.046.080,03			13.851.689,06	
RECURSOS RECEBIDOS EM EXERCÍCIOS ANTERIORES E NÃO UTILIZADOS (SUPERÁVIT)					
VALOR					
8- TOTAL DOS RECURSOS DE SUPERÁVIT	0,00				
8.1- SUPERÁVIT DO EXERCÍCIO IMEDIATAMENTE ANTERIOR	0,00				
8.2- SUPERÁVIT RESIDUAL DE OUTROS EXERCÍCIOS	0,00				
9- TOTAL DOS RECURSOS DO FUNDEB DISPONÍVEIS PARA UTILIZAÇÃO (6 +8)	0,00				
DESPESAS COM RECURSOS DO FUNDEB (Por Área de Atuação) ⁶	DOTAÇÃO ATUALIZADA (c)	DESPESAS EMPENHADAS Até o Bimestre (d)	DESPESAS LIQUIDADAS Até o Bimestre (e)	DESPESAS PAGAS Até o Bimestre (f)	INSCRITAS EM RESTOS A PAGAR NÃO PROCESSADOS ⁶ (g)
10- PROFISSIONAIS DA EDUCAÇÃO BÁSICA	0,00	0,00	0,00	0,00	0,00
10.1- Educação Infantil	0,00	0,00	0,00	0,00	0,00
10.1.1- Creche	0,00	0,00	0,00	0,00	0,00
10.1.2- Pré-escola	0,00	0,00	0,00	0,00	0,00
10.2- Ensino Fundamental	0,00	0,00	0,00	0,00	0,00
11- OUTRAS DESPESAS	0,00	0,00	0,00	0,00	0,00
11.1- Educação Infantil	0,00	0,00	0,00	0,00	0,00
11.1.1- Creche	0,00	0,00	0,00	0,00	0,00
11.1.2- Pré-escola	0,00	0,00	0,00	0,00	0,00
11.2- Ensino Fundamental	0,00	0,00	0,00	0,00	0,00
12- TOTAL DAS DESPESAS COM RECURSOS DO FUNDEB (10 + 11)	0,00	0,00	0,00	0,00	0,00



INDICADORES DO FUNDEB						
DESPESAS CUSTEADAS COM RECEITAS DO FUNDEB RECEBIDAS NO EXERCÍCIO	DESPESAS EMPENHADAS Até o Bimestre (d)	DESPESAS LIQUIDADAS Até o Bimestre (e)	DESPESAS PAGAS Até o Bimestre (f)	INSCRITAS EM RESTOS A PAGAR NÃO PROCESSADOS	INSCRITAS EM RESTOS A PAGAR NÃO PROCESSADOS (SEM DISPONIBILIDADE DE CAIXA)	
13- Total das Despesas do FUNDEB com Profissionais da Educação Básica	0,00	0,00	0,00	0,00	0,00	
14- Total das Despesas custeadas com FUNDEB - Impostos e Transferências de Impostos	0,00	0,00	0,00	0,00	0,00	
15- Total das Despesas custeadas com FUNDEB - Complementação da União - VAAF	0,00	0,00	0,00	0,00	0,00	
16- Total das Despesas custeadas com FUNDEB - Complementação da União - VAAT	0,00	0,00	0,00	0,00	0,00	
17- Total das Despesas custeadas com FUNDEB - Complementação da União - VAAT Aplicadas na Educação Infantil	0,00	0,00	0,00	0,00	0,00	
18- Total das Despesas custeadas com FUNDEB - Complementação da União - VAAT Aplicadas em Despesa de Capital	0,00	0,00	0,00	0,00	0,00	
INDICADORES - Art. 212-A, inciso XI e § 3º - Constituição Federal	VALOR EXIGIDO (i)	VALOR APLICADO (j)	VALOR CONSIDERADO APÓS DEDUÇÕES(k)	% APLICADA (l)		
19- Mínimo de 70% do FUNDEB na Remuneração dos Profissionais da Educação Básica	9.418.662,48		0,00	0,00	0,00	
20- Percentual de 50% da Complementação da União ao FUNDEB (VAAT) na Educação Infantil	214.750,58		0,00	0,00	0,00	
21- Mínimo de 15% da Complementação da União ao FUNDEB - VAAT em Despesas de Capital	64.425,17		0,00	0,00	0,00	
INDICADOR - Art.25, § 3º - Lei nº 14.113, de 2020 - (Máximo de 10% de Superávit)	VALOR MÁXIMO PERMITIDO (m)	VALOR NÃO APLICADO (n)	VALOR CONSIDERADO APÓS AJUSTE	% NÃO APLICADA (p)		
22- Total da Receita Recebida e não Aplicada no Exercício	1.345.523,21	13.455.232,11	13.455.232,11	100,00		
INDICADOR - Art.25, § 3º - Lei nº 14.113, de 2020 - (Aplicação do Superávit de Exercício Anterior)	VALOR DE SUPERÁVIT PERMITIDO NO EXERCÍCIO ANTERIOR (q)	VALOR NÃO APLICADO NO EXERCÍCIO ANTERIOR (r)	VALOR DE SUPERÁVIT APLICADO ATÉ O PRIMEIRO QUADRIMESTRE (s)	VALOR APLICADO ATÉ O PRIMEIRO QUADRIMESTRE CONSTITUCIONAL (t)	VALOR APLICADO APÓS O PRIMEIRO QUADRIMESTRE (u)	VALOR NÃO APLICADO (v)
23- Total das Despesas custeadas com Superávit do FUNDEB	1.087.032,57	0,00	13.455.232,11	0,00	0,00	-10.000.000,00
23.1- Total das Despesas custeadas com FUNDEB - Impostos e Transferências de Impostos	1.044.633,73	0,00	11.897.598,11	0,00	0,00	-11.000.000,00
23.2- Total das Despesas custeadas com FUNDEB - Complementação da União (VAAF + VAAT)	42.398,83	0,00	1.557.634,00	0,00	0,00	1.557.634,00
DESPESAS COM MANUTENÇÃO E DESENVOLVIMENTO DO ENSINO – MDE - CUSTEADAS COM RECEITA DE IMPOSTOS (EXCETO FUNDEB)						
DESPESAS COM AÇÕES TÍPICAS DE MDE - RECEITAS DE IMPOSTOS - EXCETO FUNDEB (Por Área de Atuação)	DOTAÇÃO ATUALIZADA (c)	DESPESAS EMPENHADAS (d)	DESPESAS LIQUIDADAS (e)	DESPESAS PAGAS (f)	INSCRITAS EM RESTOS A PAGAR NÃO PROCESSADOS (g)	
24- EDUCAÇÃO INFANTIL	0,00	0,00	0,00	0,00	0,00	
24.1 - Creche	0,00	0,00	0,00	0,00	0,00	
24.2 - Pré-escola	0,00	0,00	0,00	0,00	0,00	
25- ENSINO FUNDAMENTAL	0,00	0,00	0,00	0,00	0,00	
26- TOTAL DAS DESPESAS COM AÇÕES TÍPICAS DE MDE (24 + 25)	0,00	0,00	0,00	0,00	0,00	
APURAÇÃO DAS DESPESAS PARA FINS DE LIMITE MÍNIMO CONSTITUCIONAL						VALOR
27- TOTAL DAS DESPESAS DE MDE CUSTEADAS COM RECURSOS DE IMPOSTOS (FUNDEB E RECEITA DE IMPOSTOS) = (L14(d ou e) + L26(d ou e) + L23.1(t))						0,00
28 (-) RESULTADO LÍQUIDO DAS TRANSFERÊNCIAS DO FUNDEB = (L7)						13.851.689,06
29 (-) RESTOS A PAGAR NÃO PROCESSADOS INSCRITOS NO EXERCÍCIO SEM DISPONIBILIDADE FINANCEIRA DE RECURSOS DO FUNDEB IMPOSTOS4 = (L14h)						0,00
30 (-) RESTOS A PAGAR NÃO PROCESSADOS INSCRITOS NO EXERCÍCIO SEM DISPONIBILIDADE FINANCEIRA DE RECURSOS DE IMPOSTOS 4 e 7						0,00
31 (-) CANCELAMENTO, NO EXERCÍCIO, DE RESTOS A PAGAR INSCRITOS COM DISPONIBILIDADE FINANCEIRA DE RECURSOS DE IMPOSTOS VINCULADOS AO ENSINO = (L34.1(ac) + L34.2(ac))						0,00
32- TOTAL DAS DESPESAS PARA FINS DE LIMITE (27 – (28 + 29 + 30 + 31))						-6.883.087,80
APURAÇÃO DO LIMITE MÍNIMO CONSTITUCIONAL			VALOR EXIGIDO (x)	VALOR APLICADO (w)	% APLICADA (y)	
33- APLICAÇÃO EM MDE SOBRE A RECEITA RESULTANTE DE IMPOSTOS			6.957.231,65	1.323.847,15	24,48	
RESTOS A PAGAR INSCRITOS EM EXERCÍCIOS ANTERIORES COM DISPONIBILIDADE FINANCEIRA DE RECURSOS DE IMPOSTOS E DO FUNDEB	SALDO INICIAL (x)	RP LIQUIDADOS (aa)	RP PAGOS (ab)	RP CANCELADOS (ac)	SALDO FINAL (ad)	
34- RESTOS A PAGAR DE DESPESAS COM MDE	0,00	0,00	0,00	0,00	0,00	
34.1 - Executadas com Recursos de Impostos e Transferências de Impostos	0,00	0,00	0,00	0,00	0,00	
34.2 - Executadas com Recursos do FUNDEB - Impostos	0,00	0,00	0,00	0,00	0,00	
34.3 - Executadas com Recursos do FUNDEB - Complementação da União (VAAT + VAAF)	0,00	0,00	0,00	0,00	0,00	
RECEITAS ADICIONAIS PARA FINANCIAMENTO DO ENSINO	PREVISÃO ATUALIZADA (a)		RECEITAS REALIZADAS Até o Bimestre(b)			
35- RECEITA DE TRANSFERÊNCIAS DO FNDE (INCLUINDO RENDIMENTOS DE APLICAÇÃO FINANCEIRA)	1.414.769,06		975.266,15			
35.1- Salário-Educação	594.140,64		431.455,01			
35.2- PDDE	780,00		1.680,00			
35.3- PNAE	483.581,80		258.144,60			
35.4 - PNATE	333.285,16		275.851,45			
35.5- Outras Transferências do FNDE	2.981,46		8.135,09			
36- RECEITA DE TRANSFERÊNCIAS DE CONVÊNIOS	500.001,91		67,44			
37- RECEITA DE ROYALTIES DESTINADOS À EDUCAÇÃO	422.851,78		464.263,07			
38- RECEITA DE OPERAÇÕES DE CRÉDITO VINCULADAS À EDUCAÇÃO	149.800,00		0,00			
39- OUTRAS RECEITAS PARA FINANCIAMENTO DO ENSINO	25.000,00		0,00			
40- TOTAL DAS RECEITAS ADICIONAIS PARA FINANCIAMENTO DO ENSINO = (35 + 36 + 37 + 38 + 39)	2.512.422,75		1.439.596,66			



OUTRAS DESPESAS COM EDUCAÇÃO (Por Área de Atuação) ⁶	DOTAÇÃO ATUALIZADA (c)	DESPESAS EMPENHADAS (d)	DESPESAS LIQUIDADAS (e)	DESPESAS PAGAS (f)	INSCRITAS EM RESTOS A PAGAR NÃO PROCESSADOS (g)
41- EDUCAÇÃO INFANTIL	0,00	0,00	0,00	0,00	0,00
41.1- Creche	0,00	0,00	0,00	0,00	0,00
41.2- Pré-escola	0,00	0,00	0,00	0,00	0,00
42- ENSINO FUNDAMENTAL	0,00	0,00	0,00	0,00	0,00
43- ENSINO MÉDIO	0,00	0,00	0,00	0,00	0,00
44- ENSINO SUPERIOR	0,00	0,00	0,00	0,00	0,00
45- ENSINO PROFISSIONAL NÃO INTEGRADO AO ENSINO REGULAR	0,00	0,00	0,00	0,00	0,00
46- TOTAL DAS DESPESAS CUSTEADAS COM RECEITAS ADICIONAIS PARA FINANCIAMENTO DO ENSINO (41 + 42 + 43 + 44 + 45)	0,00	0,00	0,00	0,00	0,00

TOTAL GERAL DAS DESPESAS COM EDUCAÇÃO	DOTAÇÃO ATUALIZADA (c)	DESPESAS EMPENHADAS (d)	DESPESAS LIQUIDADAS (e)	DESPESAS PAGAS (f)	INSCRITAS EM RESTOS A PAGAR NÃO PROCESSADOS (g)
47- TOTAL GERAL DAS DESPESAS COM EDUCAÇÃO (12 + 26 + 46)	0,00	0,00	0,00	0,00	0,00
47.1- Despesas Correntes	0,00	0,00	0,00	0,00	0,00
47.1.1- Pessoal Ativo	0,00	0,00	0,00	0,00	0,00
47.1.2- Pessoal Inativo	0,00	0,00	0,00	0,00	0,00
47.1.3- Transferências às instituições comunitárias, confessionais ou filantrópicas sem fins lucrativos	0,00	0,00	0,00	0,00	0,00
47.1.4- Outras Despesas Correntes	0,00	0,00	0,00	0,00	0,00
47.2- Despesas de Capital	0,00	0,00	0,00	0,00	0,00
47.2.1- Transferências às instituições comunitárias, confessionais ou filantrópicas sem fins lucrativos	0,00	0,00	0,00	0,00	0,00
47.2.2- Outras Despesas de Capital	0,00	0,00	0,00	0,00	0,00

CONTROLE DA DISPONIBILIDADE FINANCEIRA E CONCILIAÇÃO BANCÁRIA	FUNDEB	SALÁRIO EDUCAÇÃO
48- DISPONIBILIDADE FINANCEIRA EM 31 DE DEZEMBRO DE <EXERCÍCIO ANTERIOR>	325.028,98	550.821,00
49- (+) INGRESSO DE RECURSOS ATÉ O BIMESTRE (orçamentário)	51.965.459,78	2.426.607,72
50- (-) PAGAMENTOS EFETUADOS ATÉ O BIMESTRE (orçamentário e restos a pagar)	52.233.933,58	2.106.364,99
51- (=) DISPONIBILIDADE FINANCEIRA ATÉ O BIMESTRE	56.555,18	871.063,73
52- (+) AJUSTES POSITIVOS (RETENÇÕES E OUTROS VALORES EXTRAORÇAMENTÁRIOS)	0,00	0,00
53- (-) AJUSTES NEGATIVOS (OUTROS VALORES EXTRAORÇAMENTÁRIOS)	0,00	0,00
54- (=) SALDO FINANCEIRO CONCILIADO (Saldo Bancário)	56.555,18	871.063,73

FONTE: Sistema: Sistema CONTÁBIL, Unidade Responsável: PREFEITURA MUNICIPAL DE BURITIRAMA, Emissão: 23/09/2022, às 09:32:06, Assinado Digitalmente no dia 23/09/2022, às 09:32:06.

1 SE RESULTADO LÍQUIDO DA TRANSFERÊNCIA (7) > 0 = ACRÉSCIMO RESULTANTE DAS TRANSFERÊNCIAS DO FUNDEB, SE RESULTADO LÍQUIDO DA TRANSFERÊNCIA (7) < 0 = DECRÉSCIMO RESULTANTE DAS TRANSFERÊNCIAS DO FUNDEB

2 Limites mínimos anuais a serem cumpridos no encerramento do exercício.

3 Art. 25, § 3º, Lei 14.113/2020: "Até 10% (dez por cento) dos recursos recebidos à conta dos Fundos, inclusive relativos à complementação da União, nos termos do § 2º do art. 16 desta Lei, poderão ser utilizados no primeiro quadrimestre do exercício imediatamente subsequente, mediante abertura de crédito adicional."

4 Os valores referentes à parcela dos Restos a Pagar inscritos sem disponibilidade financeira vinculada à educação deverão ser informados somente no RREO do último bimestre do exercício.

5 Nos cinco primeiros bimestres do exercício o acompanhamento será feito com base na despesa liquidada. No último bimestre do exercício, o valor deverá corresponder ao total da despesa empenhada.

6 As linhas representam áreas de atuação e não correspondem exatamente às subfunções da Função Educação. As despesas classificadas nas demais subfunções típicas e nas subfunções atípicas deverão ser rateadas para essas áreas de atuação.

7 Valor inscrito em RPNP sem disponibilidade de caixa, que não deve ser considerado na apuração dos indicadores e limites.

8 Controle da execução de restos a pagar considerados no cumprimento do limite mínimo dos exercícios anteriores.



ARIVAL MARQUES VIANA
Prefeito Municipal
CPF : 090.717.091-91



VINICIUS POLLMER DA COSTA SANTIAGO
Contador(a)
Reg. Prof.: CRC/BA-032649/O-2



EUZENIR BORGES DA CRUZ
Secretário de Administração e Finanças
CPF : 005.826.105-24



BA - EXECUTIVO

PREFEITURA MUNICIPAL DE BURITIRAMA

RELATÓRIO RESUMIDO DE EXECUÇÃO ORÇAMENTÁRIA

DEMONSTRATIVO DAS RECEITAS DE OPERAÇÕES DE CRÉDITO E DESPESAS DE CAPITAL

ORÇAMENTO FISCAL DA SEGURIDADE SOCIAL

(Janeiro a Agosto) - 4º Bimestre de 2022



RREO – ANEXO 9 (LRF, art.53, § 1º, inciso I)

Em Reais

RECEITAS	PREVISÃO ATUALIZADA (a)	RECEITAS REALIZADAS (b)	SALDO NÃO REALIZADO (c) = (a) - (b)
RECEITAS DE OPERAÇÕES DE CRÉDITO ¹ (I)	149.800,00	0,00	149.800,00
DESPESAS	DOTAÇÃO ATUALIZADA (d)	DESPESAS EMPENHADAS (e)	SALDO NÃO EXECUTADO (f) = (d) - (e)
DESPESAS DE CAPITAL	8.179.257,15	2.623.737,66	5.555.519,49
Investimentos	7.064.257,15	1.508.737,66	5.555.519,49
Inversões Financeiras	0,00	0,00	0,00
Amortização da Dívida	1.115.000,00	1.115.000,00	0,00
(-) Incentivos Fiscais a Contribuinte	0,00	0,00	0,00
(-) Incentivos Fiscais a Contribuinte por Instituições Financeiras	0,00	0,00	0,00
DESPESA DE CAPITAL LÍQUIDA (II)	8.179.257,15	2.623.737,66	5.555.519,49
RESULTADO PARA APURAÇÃO DA REGRA DE OURO (III) = (I - II)	-8.029.457,15	-2.623.737,66	-5.405.719,49

FONTE: Sistema: Sistema CONTÁBIL, Unidade Responsável: PREFEITURA MUNICIPAL DE BURITIRAMA, Emissão:23/09/2022, às 09:33:57, Assinado Digitalmente no dia 23/09/2022, às 09:33:57.

Notas:

¹ Operações de Crédito descritas na CF, art. 167, inciso III.

ARIVAL MARQUES VIANA
Prefeito Municipal
CPF : 090.717.091-91

VINICIUS POLLMER DA COSTA SANTIAGO
Contador(a)
Reg. Prof.: CRC/BA-032649/O-2

EUZENIR BORGES DA CRUZ
Secretário de Administração e Finanças
CPF : 005.826.105-24



BA - EXECUTIVO

PREFEITURA MUNICIPAL DE BURITIRAMA

RELATÓRIO RESUMIDO DE EXECUÇÃO ORÇAMENTÁRIA

DEMONSTRATIVO DA PROJEÇÃO ATUARIAL DO REGIME DE PREVIDÊNCIA

ORÇAMENTO FISCAL DA SEGURIDADE SOCIAL

(Janeiro a Agosto) - 4º Bimestre de 2022



RREO – ANEXO 10 (LRF, art.53, § 1º, inciso I)

Em Reais

PLANO PREVIDENCIÁRIO				
EXERCÍCIO	RECEITAS PREVIDENCIÁRIAS (a)	DESPESAS PREVIDENCIÁRIAS (b)	RESULTADO PREVIDENCIÁRIO (c) = (a - b)	SALDO FINANCEIRO DO EXERCÍCIO (d) = ("d" exerc. Anterior) + (c)
	0,00	0,00	0,00	0,00

PLANO FINANCEIRO				
EXERCÍCIO	RECEITAS PREVIDENCIÁRIAS (a)	DESPESAS PREVIDENCIÁRIAS (b)	RESULTADO PREVIDENCIÁRIO (c) = (a - b)	SALDO FINANCEIRO DO EXERCÍCIO (d) = ("d" exerc. Anterior) + (c)
	0,00	0,00	0,00	0,00

FONTE: Sistema: Sistema CONTABIL, Unidade Responsável: PREFEITURA MUNICIPAL DE BURITIRAMA, Emissão:23/09/2022, às 09:44:57.
 I Projeção atuarial elaborada em 23/09/2022 e oficialmente enviada para o Ministério da Previdência Social – MP S.

ARIVAL MARQUES VIANA
 Prefeito Municipal
 CPF : 090.717.091-91

VINICIUS POLLMER DA COSTA SANTIAGO
 Contador(a)
 Reg. Prof.: CRC/BA-032649/O-2

EUZENIR BORGES DA CRUZ
 Secretário de Administração e Finanças
 CPF : 005.826.105-24



BA - EXECUTIVO

PREFEITURA MUNICIPAL DE BURITIRAMA

RELATÓRIO RESUMIDO DE EXECUÇÃO ORÇAMENTÁRIA

DEMONSTRATIVO DA RECEITA DE ALIENAÇÃO DE ATIVOS E APLICAÇÃO DOS RECURSOS

ORÇAMENTO FISCAL DA SEGURIDADE SOCIAL

(Janeiro a Agosto) - 4º Bimestre de 2022



RREO – ANEXO 11 (LRF, art.53, § 1º, inciso I)

Em Reais

RECEITAS	PREVISÃO ATUALIZADA (a)	RECEITAS REALIZADAS (b)	SALDO A REALIZAR (c) = (a) - (b)
RECEITA DE ALIENAÇÃO DE ATIVOS (I)	200.000,00	0,00	200.000,00
Receita de Alienação de Bens Móveis	100.000,00	0,00	100.000,00
Receita de Alienação de Bens Imóveis	100.000,00	0,00	100.000,00
Receita de Alienação de Bens Intangíveis	0,00	0,00	0,00
Receita de Rendimentos de Aplicações Financeiras	0,00	0,00	0,00

DESPESAS	DOTAÇÃO ATUALIZADA (d)	DESPESAS EMPENHADAS	DESPESAS LIQUIDADAS	DESPESAS PAGAS (e)	DESPESAS INSCRITAS EM RESTOS A PAGAR NÃO PROCESSADOS	PAGAMENTO DE RESTOS A PAGAR (f)	SALDO A PAGAR (g) = (d-e)
APLICAÇÃO DOS RECURSOS DA ALIENAÇÃO DE ATIVOS (II)	8.179.257,15	2.623.737,66	2.550.644,28	2.498.641,07	73.093,38	0,00	5.680.616,08
Despesas de Capital	8.179.257,15	2.623.737,66	2.550.644,28	2.498.641,07	73.093,38	0,00	5.680.616,08
Investimentos	7.064.257,15	1.508.737,66	1.445.465,65	1.393.462,44	63.272,01	0,00	5.670.794,71
Inversões Financeiras	0,00	0,00	0,00	0,00	0,00	0,00	0,00
Amortização da Dívida	1.115.000,00	1.115.000,00	1.105.178,63	1.105.178,63	9.821,37	0,00	9.821,37
Despesas Correntes dos Regimes de Previdência	0,00	0,00	0,00	0,00	0,00	0,00	0,00
Regime Próprio do Servidores Públicos	0,00	0,00	0,00	0,00	0,00	0,00	0,00

SALDO FINANCEIRO A APLICAR	<EXERCÍCIO ANTERIOR> (h)	EXERCÍCIO (i) = (Ib - (IIe+ II f))	SALDO ATUAL (j) = (IIIh + IIIi)
VALOR (III)	0,00	-2.498.641,07	-2.498.641,07

FONTE: Sistema: Sistema CONTÁBIL, Unidade Responsável: PREFEITURA MUNICIPAL DE BURITIRAMA, Emissão:23/09/2022, às 09:45:44, Assinado Digitalmente no dia 23/09/2022, às 09:45:44.

ARIVAL MARQUES VIANA
Prefeito Municipal
CPF : 090.717.091-91

VINICIUS POLLMER DA COSTA SANTIAGO
Contador(a)
Reg. Prof.: CRC/BA-032649/O-2

EUZENIR BORGES DA CRUZ
Secretário de Administração e Finanças
CPF : 005.826.105-24



BA - EXECUTIVO

PREFEITURA MUNICIPAL DE BURITIRAMA

RELATÓRIO RESUMIDO DE EXECUÇÃO ORÇAMENTÁRIA

DEMONSTRATIVO DAS RECEITAS E DESPESAS COM AÇÕES E SERVIÇOS PÚBLICOS DE SAÚDE

ORÇAMENTO FISCAL DA SEGURIDADE SOCIAL

(Janeiro a Agosto) - 4º Bimestre de 2022



RREO – ANEXO 12 (LC 141/2012, art. 35)

R\$ 1,00

RECEITAS RESULTANTES DE IMPOSTOS E TRANSFERÊNCIAS CONSTITUCIONAIS E LEGAIS	PREVISÃO INICIAL	PREVISÃO ATUALIZADA (a)	RECEITA REALIZADAS	
			Até o Bimestre (b)	% (b/a)x100
RECEITA DE IMPOSTOS (I)	2.516.902,57	2.516.902,57	1.545.964,91	61,42
Receita Resultante do Imposto Predial e Territorial Urbano - IPTU	29.734,40	29.734,40	75.760,71	254,79
IPTU	29.734,40	29.734,40	75.760,71	254,79
Multas, Juros de Mora e Outros Encargos do IPTU	0,00	0,00	0,00	0,00
Receita Resultante do Imposto sobre Transmissão Inter Vivos - ITBI	66.083,33	66.083,33	35.054,50	53,05
ITBI	66.083,33	66.083,33	35.054,50	53,05
Multas, Juros de Mora e Outros Encargos do ITBI	0,00	0,00	0,00	0,00
Receita Resultante do Imposto sobre Serviços de Qualquer Natureza - ISS	2.327.193,62	2.327.193,62	730.447,95	31,39
ISS	2.327.193,62	2.327.193,62	730.447,95	31,39
Multas, Juros de Mora e Outros Encargos do ISS	0,00	0,00	0,00	0,00
Receita Resultante do Imposto sobre a Renda e Proventos de Qualquer Natureza Retido na Fonte - IRRF	93.891,22	93.891,22	704.701,75	750,55
RECEITA DE TRANSFERÊNCIAS CONSTITUCIONAIS E LEGAIS (II)	34.559.556,49	34.559.556,49	25.072.551,53	72,55
Cota-Parte FPM	27.523.872,64	27.523.872,64	19.756.396,15	71,78
Cota-Parte ITR	4.113,68	4.113,68	14.186,35	344,86
Cota-Parte IPVA	151.857,98	151.857,98	139.491,89	91,86
Cota-Parte ICMS	6.823.978,46	6.823.978,46	5.134.845,46	75,25
Cota-Parte IPI-Exportação	55.733,73	55.733,73	27.631,68	49,58
Compensações Financeiras Provenientes de Impostos e Transferências Constitucionais	0,00	0,00	0,00	0,00
Desoneração ICMS (LC 87/96)	0,00	0,00	0,00	0,00
Outras	0,00	0,00	0,00	0,00
TOTAL DAS RECEITAS RESULTANTES DE IMPOSTOS E TRANSFERÊNCIAS CONSTITUCIONAIS E LEGAIS - (III) = (I) + (II)	37.076.459,06	37.076.459,06	26.618.516,44	71,79

DESPESAS COM AÇÕES E SERVIÇOS PÚBLICOS DE SAÚDE (ASPS) – POR SUBFUNÇÃO E CATEGORIA ECONÔMICA	DOTAÇÃO INICIAL	DOTAÇÃO ATUALIZADA (c)	DESPESAS EMPENHADAS		DESPESAS LIQUIDADAS		DESPESAS PAGAS		Inscritas em Restos a Pagar não Processados (g)
			Até o Bimestre (d)	% (d/c)x100	Até o Bimestre (e)	% (e/c)x100	Até o Bimestre (f)	% (f/c)x100	
ATENÇÃO BÁSICA (IV)	2.410.000,00	1.728.000,00	1.133.902,53	65,62	1.080.025,22	62,50	997.618,29	57,73	0,00
Despesas Correntes	810.000,00	1.292.000,00	1.046.509,97	81,00	992.632,66	76,83	942.625,73	72,96	0,00
Despesas de Capital	1.600.000,00	436.000,00	87.392,56	20,04	87.392,56	20,04	54.992,56	12,61	0,00
ASSISTÊNCIA HOSPITALAR E AMBULATORIAL (V)	2.205.585,60	2.890.585,60	2.075.007,78	71,79	1.804.804,15	62,44	1.684.327,32	58,27	0,00
Despesas Correntes	1.450.585,60	2.410.585,60	2.075.007,78	86,08	1.804.804,15	74,87	1.684.327,32	69,87	0,00
Despesas de Capital	755.000,00	480.000,00	0,00	0,00	0,00	0,00	0,00	0,00	0,00
SUPORTE PROFILÁTICO E TERAPÊUTICO (VI)	20.000,00	20.000,00	0,00	0,00	0,00	0,00	0,00	0,00	0,00
Despesas Correntes	20.000,00	20.000,00	0,00	0,00	0,00	0,00	0,00	0,00	0,00
Despesas de Capital	0,00	0,00	0,00	0,00	0,00	0,00	0,00	0,00	0,00
VIGILÂNCIA SANITÁRIA (VII)	160.000,00	65.000,00	0,00	0,00	0,00	0,00	0,00	0,00	0,00
Despesas Correntes	110.000,00	35.000,00	0,00	0,00	0,00	0,00	0,00	0,00	0,00
Despesas de Capital	50.000,00	30.000,00	0,00	0,00	0,00	0,00	0,00	0,00	0,00
VIGILÂNCIA EPIDEMIOLÓGICA (VIII)	20.000,00	20.000,00	0,00	0,00	0,00	0,00	0,00	0,00	0,00
Despesas Correntes	0,00	0,00	0,00	0,00	0,00	0,00	0,00	0,00	0,00
Despesas de Capital	20.000,00	20.000,00	0,00	0,00	0,00	0,00	0,00	0,00	0,00
ALIMENTAÇÃO E NUTRIÇÃO (IX)	20.000,00	5.000,00	0,00	0,00	0,00	0,00	0,00	0,00	0,00
Despesas Correntes	20.000,00	5.000,00	0,00	0,00	0,00	0,00	0,00	0,00	0,00
Despesas de Capital	0,00	0,00	0,00	0,00	0,00	0,00	0,00	0,00	0,00
OUTRAS SUBFUNÇÕES (X)	3.413.000,00	4.198.000,00	3.717.448,77	88,55	3.567.339,83	84,98	3.513.979,47	83,71	0,00
Despesas Correntes	3.306.000,00	3.861.000,00	3.406.076,77	88,22	3.258.967,83	84,41	3.206.557,47	83,05	0,00
Despesas de Capital	107.000,00	337.000,00	311.372,00	92,40	308.372,00	91,51	307.422,00	91,22	0,00
TOTAL (XI) = (IV + V + VI + VII + VIII + IX + X)	8.248.585,60	8.926.585,60	6.926.359,08	77,59	6.452.169,20	72,28	6.195.925,08	69,41	0,00

APURAÇÃO DO CUMPRIMENTO DO LIMITE MÍNIMO PARA APLICAÇÃO EM ASPS	DESPESAS EMPENHADAS (D)	DESPESAS LIQUIDADAS (E)	DESPESAS PAGAS (F)
Total das Despesas com ASPS (XII) = (XI)	6.926.359,08	6.452.169,20	6.195.925,08
(-) Restos a Pagar Não Processados Inscritos Indevidamente no Exercício sem Disponibilidade Financeira (XIII)	0,00	0,00	0,00
(-) Despesas Custeadas com Recursos Vinculados à Parcela do Percentual Mínimo que não foi Aplicada em ASPS em Exercícios Anteriores (XIV)	0,00	0,00	0,00
(-) Despesas Custeadas com Disponibilidade de Caixa Vinculada aos Restos a Pagar Cancelados (XV)	0,00	0,00	0,00
(=) VALOR APLICADO EM ASPS (XVI) = (XII - XIII - XIV - XV)	6.926.359,08	6.452.169,20	6.195.925,08
Despesa Mínima a ser Aplicada em ASPS (XVII) = (III) x 15% (LC 141/2012)	3.992.777,47	3.992.777,47	3.992.777,47
Despesa Mínima a ser Aplicada em ASPS (XVII) = (III) x % (Lei Orgânica Municipal)	-	-	-
Diferença entre o Valor Aplicado e a Despesa Mínima a ser Aplicada (XVIII) = (XVI (d ou e) - XVII)1	2.933.581,61	2.459.391,73	-
Limite não Cumprido (XIX) = (XVIII) (Quando valor for inferior a zero)	0,00	0,00	0,00
PERCENTUAL DA RECEITA DE IMPOSTOS E TRANSFERÊNCIAS CONSTITUCIONAIS E LEGAIS APLICADO EM ASPS (XVI / III)*100 (mínimo de 15% conforme LC nº 141/2012 ou % da Lei Orgânica Municipal)	26,02	24,24	23,28



BA - EXECUTIVO

PREFEITURA MUNICIPAL DE BURITIRAMA

RELATÓRIO RESUMIDO DE EXECUÇÃO ORÇAMENTÁRIA

DEMONSTRATIVO DAS RECEITAS E DESPESAS COM AÇÕES E SERVIÇOS PÚBLICOS DE SAÚDE

ORÇAMENTO FISCAL DA SEGURIDADE SOCIAL

(Janeiro a Agosto) - 4º Bimestre de 2022



CONTROLE DO VALOR REFERENTE AO PERCENTUAL MÍNIMO NÃO CUMPRIDO EM EXERCÍCIOS ANTERIORES PARA FINS DE APLICAÇÃO DOS RECURSOS VINCULADOS CONFORME ARTIGOS 25 E 26 DA LC 141/2012	LIMITE NÃO CUMPRIDO				
	Saldo Inicial (no exercício atual) (h)	Despesas Custeadas no Exercício de Referência			Saldo Final (não aplicado)1 (l) = (h - (i ou j))
		Empenhado (i)	Liquidado (j)	Pago (k)	
Diferença de limite não cumprido em 2021	0,00	0,00	0,00	0,00	0,00
Diferença de limite não cumprido em 2020	0,00	0,00	0,00	0,00	0,00
Diferença de limite não cumprido em Exercícios Anteriores	0,00	0,00	0,00	0,00	0,00
TOTAL DA DIFERENÇA DE LIMITE NÃO CUMPRIDO EM EXERCÍCIOS ANTERIORES (XX)	0,00	0,00	0,00	0,00	0,00

EXECUÇÃO DE RESTOS A PAGAR

EXERCÍCIO DO EMPENHO	Valor Mínimo para aplicação em ASPS (m)	Valor aplicado em ASPS no exercício (n)	Valor aplicado além do limite mínimo (o) = (n - m), se < 0, então (o) = 0	Total inscrito em RP no exercício (p)	RPNP Inscritos no Exercício sem Disponibilidade Financeira q = (XIII d)	Valor inscrito em RP considerado no Limite (r) = (p - (o + q)) se < 0, então (r) = (0)	Total de RP pagos (s)	Total de RP a pagar (t)	Total de RP cancelados ou prescritos (u)	Diferença entre o valor aplicado além do limite e o total de RP cancelados (v) = ((o + q) - u)
Empenhos de 2021 (regra nova)	0,00	0,00	0,00	0,00	0,00	0,00	0,00	0,00	0,00	0,00
Empenhos de 2020 (regra nova)	0,00	0,00	0,00	0,00	0,00	0,00	0,00	0,00	0,00	0,00
Empenhos de 2019	0,00	0,00	0,00	0,00	0,00	0,00	0,00	0,00	0,00	0,00
Empenhos de 2018	0,00	0,00	0,00	0,00	0,00	0,00	0,00	0,00	0,00	0,00
Empenhos de 2017 e anteriores	0,00	0,00	0,00	0,00	0,00	0,00	0,00	0,00	0,00	0,00
TOTAL DOS RESTOS A PAGAR CANCELADOS OU PRESCRITOS ATÉ O FINAL DO EXERCÍCIO ATUAL QUE AFETARAM O CUMPRIMENTO DO LIMITE (XXI)										0,00
TOTAL DOS RESTOS A PAGAR CANCELADOS OU PRESCRITOS ATÉ O FINAL DO EXERCÍCIO ANTERIOR QUE AFETARAM O CUMPRIMENTO DO LIMITE (XXII)										0,00
TOTAL DOS RESTOS A PAGAR CANCELADOS OU PRESCRITOS NO EXERCÍCIO ATUAL QUE AFETARAM O CUMPRIMENTO DO LIMITE (XXIII) = (XXI - XXII)										0,00

CONTROLE DO VALOR REFERENTE AO PERCENTUAL MÍNIMO NÃO CUMPRIDO EM EXERCÍCIOS ANTERIORES PARA FINS DE APLICAÇÃO DOS RECURSOS VINCULADOS CONFORME ARTIGOS 25 E 26 DA LC 141/2012	RESTOS A PAGAR CANCELADOS OU PRESCRITOS				
	Saldo Inicial (w)	Despesas Custeadas no Exercício de Referência			Saldo Final (não aplicado)1 (aa) = (w - (x ou y))
		Empenhado (x)	Liquidado (y)	Pago (z)	
Restos a pagar cancelados ou prescritos em 2020 a serem compensados (XXIV)	0,00	0,00	0,00	0,00	0,00
Restos a pagar cancelados ou prescritos em 2019 a serem compensados (XXV)	0,00	0,00	0,00	0,00	0,00
Restos a pagar cancelados ou prescritos em exercícios anteriores a serem compensados (XXVI)	0,00	0,00	0,00	0,00	0,00
TOTAL DE RESTOS A PAGAR CANCELADOS OU PRESCRITOS A COMPENSAR (XXVII)	0,00	0,00	0,00	0,00	0,00

RECEITAS ADICIONAIS PARA O FINANCIAMENTO DA SAÚDE NÃO COMPUTADAS NO CÁLCULO DO MÍNIMO	PREVISÃO INICIAL	PREVISÃO ATUALIZADA (a)	RECEITA REALIZADAS	
			Até o Bimestre (b)	% (b/a)x100
RECEITAS DE TRANSFERÊNCIAS PARA A SAÚDE (XXVIII)	7.045.096,07	7.045.096,07	4.693.678,69	66,62
Provenientes da União	6.160.778,52	6.160.778,52	4.219.557,94	68,49
Provenientes dos Estados	884.317,55	884.317,55	474.120,75	53,61
Provenientes de Outros Municípios	0,00	0,00	0,00	0,00
RECEITA DE OPERAÇÕES DE CRÉDITO INTERNAS E EXTERNAS VINCULADAS A SAÚDE (XXIX)	0,00	0,00	0,00	0,00
OUTRAS RECEITAS (XXX)	0,00	0,00	0,00	0,00
TOTAL DE RECEITAS ADICIONAIS PARA FINANCIAMENTO DA SAÚDE (XXXI) = (XXVIII + XXIX + XXX)	7.045.096,07	7.045.096,07	4.693.678,69	66,62



BA - EXECUTIVO

PREFEITURA MUNICIPAL DE BURITIRAMA

RELATÓRIO RESUMIDO DE EXECUÇÃO ORÇAMENTÁRIA

DEMONSTRATIVO DAS RECEITAS E DESPESAS COM AÇÕES E SERVIÇOS PÚBLICOS DE SAÚDE

ORÇAMENTO FISCAL DA SEGURIDADE SOCIAL

(Janeiro a Agosto) - 4º Bimestre de 2022



DESPESAS COM SAÚDE NÃO COMPUTADAS NO CÁLCULO DO MÍNIMO

DESPESAS COM SAÚDE POR SUBFUNÇÕES E CATEGORIA ECONÔMICA NÃO COMPUTADAS NO CÁLCULO DO MÍNIMO	DOTAÇÃO INICIAL	DOTAÇÃO ATUALIZADA (c)	DESPESAS EMPENHADAS		DESPESAS LIQUIDADAS		DESPESAS PAGAS		Inscritas em Restos a Pagar não Processados (g)
			Até o Bimestre (d)	% (d/c)x100	Até o Bimestre (e)	% (e/c)x100	Até o Bimestre (f)	% (f/c)x100	
ATENÇÃO BÁSICA (XXXII)	4.165.000,00	4.646.000,00	3.917.820,99	84,33	3.652.073,89	78,61	3.493.469,82	75,19	0,00
Despesas Correntes	3.655.000,00	4.302.000,00	3.911.821,99	90,93	3.646.074,89	84,75	3.487.470,82	81,07	0,00
Despesas de Capital	510.000,00	344.000,00	5.999,00	1,74	5.999,00	1,74	5.999,00	1,74	0,00
ASSISTÊNCIA HOSPITALAR E AMBULATORIAL (XXXIII)	1.870.000,00	1.010.000,00	709.362,38	70,23	640.728,56	63,44	599.497,27	59,36	0,00
Despesas Correntes	1.600.000,00	850.000,00	705.358,88	82,98	636.725,06	74,91	595.493,77	70,06	0,00
Despesas de Capital	270.000,00	160.000,00	4.003,50	2,50	4.003,50	2,50	4.003,50	2,50	0,00
SUPORTE PROFILÁTICO E TERAPÊUTICO (XXXIV)	70.000,00	135.000,00	125.058,15	92,64	125.058,15	92,64	125.058,15	92,64	0,00
Despesas Correntes	70.000,00	135.000,00	125.058,15	92,64	125.058,15	92,64	125.058,15	92,64	0,00
Despesas de Capital	0,00	0,00	0,00	0,00	0,00	0,00	0,00	0,00	0,00
VIGILÂNCIA SANITÁRIA (XXXV)	20.000,00	5.000,00	0,00	0,00	0,00	0,00	0,00	0,00	0,00
Despesas Correntes	15.000,00	5.000,00	0,00	0,00	0,00	0,00	0,00	0,00	0,00
Despesas de Capital	5.000,00	0,00	0,00	0,00	0,00	0,00	0,00	0,00	0,00
VIGILÂNCIA EPIDEMIOLÓGICA (XXXVI)	628.933,70	582.933,70	259.386,84	44,50	244.009,03	41,86	244.009,03	41,86	0,00
Despesas Correntes	623.933,70	577.933,70	259.386,84	44,88	244.009,03	42,22	244.009,03	42,22	0,00
Despesas de Capital	5.000,00	5.000,00	0,00	0,00	0,00	0,00	0,00	0,00	0,00
ALIMENTAÇÃO E NUTRIÇÃO (XXXVII)	0,00	0,00	0,00	0,00	0,00	0,00	0,00	0,00	0,00
Despesas Correntes	0,00	0,00	0,00	0,00	0,00	0,00	0,00	0,00	0,00
Despesas de Capital	0,00	0,00	0,00	0,00	0,00	0,00	0,00	0,00	0,00
OUTRAS SUBFUNÇÕES (XXXVIII)	260.000,00	272.000,00	201.191,48	73,97	201.191,48	73,97	201.191,48	73,97	0,00
Despesas Correntes	227.000,00	263.000,00	201.191,48	76,50	201.191,48	76,50	201.191,48	76,50	0,00
Despesas de Capital	33.000,00	9.000,00	0,00	0,00	0,00	0,00	0,00	0,00	0,00
TOTAL DAS DESPESAS NÃO COMPUTADAS NO CÁLCULO DO MÍNIMO (XXXIX) = (XXXII + XXXIII + XXXIV + XXXV + XXXVI + XXXVII + XXXVIII)	7.013.933,70	6.650.933,70	5.212.819,84	78,38	4.863.061,11	73,12	4.663.225,75	70,11	0,00

DESPESAS TOTAIS COM SAÚDE EXECUTADAS COM RECURSOS PRÓPRIOS E COM RECURSOS TRANSFERIDOS DE OUTROS ENTES	DOTAÇÃO INICIAL	DOTAÇÃO ATUALIZADA (c)	DESPESAS EMPENHADAS		DESPESAS LIQUIDADAS		DESPESAS PAGAS		Inscritas em Restos a Pagar não Processados
			Até o Bimestre (d)	% (d/c)x100	Até o Bimestre (e)	% (e/c)x100	Até o bimestre (f)	% (f/c)x100	
ATENÇÃO BÁSICA (XL) = (IV + XXXII)	6.575.000,00	6.374.000,00	5.051.723,52	79,26	4.732.099,11	74,24	4.491.088,11	70,46	0,00
ASSISTÊNCIA HOSPITALAR E AMBULATORIAL (XLI) = (V + XXXIII)	4.075.585,60	3.900.585,60	2.784.370,16	71,38	2.445.532,71	62,70	2.283.824,59	58,55	0,00
SUPORTE PROFILÁTICO E TERAPÊUTICO (XLII) = (VI + XXXIV)	90.000,00	155.000,00	125.058,15	80,68	125.058,15	80,68	125.058,15	80,68	0,00
VIGILÂNCIA SANITÁRIA (XLIII) = (VII + XXXV)	180.000,00	70.000,00	0,00	0,00	0,00	0,00	0,00	0,00	0,00
VIGILÂNCIA EPIDEMIOLÓGICA (XLIV) = (VIII + XXXVI)	648.933,70	602.933,70	259.386,84	43,02	244.009,03	40,47	244.009,03	40,47	0,00
ALIMENTAÇÃO E NUTRIÇÃO (XLV) = (XIX + XXXVII)	20.000,00	5.000,00	0,00	0,00	0,00	0,00	0,00	0,00	0,00
OUTRAS SUBFUNÇÕES (XLVI) = (X + XXXVIII)	3.673.000,00	4.470.000,00	3.918.640,25	87,67	3.768.531,31	84,31	3.715.170,95	83,11	0,00
TOTAL DAS DESPESAS COM SAÚDE (XLVII) = (XI + XXXIX)	15.262.519,30	15.577.519,30	12.139.178,92	77,93	11.315.230,31	72,64	10.859.150,83	69,71	0,00
(-) Despesas executadas com recursos provenientes das transferências de recursos de outros entes³	7.005.933,70	6.642.933,70	5.212.819,84	78,47	4.863.061,11	73,21	4.663.225,75	70,20	0,00
TOTAL DAS DESPESAS EXECUTADAS COM RECURSOS PRÓPRIOS (XLVIII)	8.256.585,60	8.934.585,60	6.926.359,08	77,52	6.452.169,20	72,22	6.195.925,08	69,35	0,00

FONTE: Sistema: Sistema CONTÁBIL, Unidade Responsável: PREFEITURA MUNICIPAL DE BURITIRAMA, Emissão: 23/09/2022, às 09:46:19, Assinado Digitalmente no dia 23/09/2022, às 09:46:19.

Notas:

1 Nos cinco primeiros bimestres do exercício, o acompanhamento será feito com base na despesa liquidada. No último bimestre do exercício, o valor deverá corresponder ao total da despesa empenhada.

2 Até o exercício de 2018, o controle da execução dos restos a pagar considerava apenas os valores dos restos a pagar não processados (regra antiga). A partir do exercício de 2019, o controle da execução dos restos a pagar considera os restos a pagar processados e não processados (regra nova).

3 Essas despesas são consideradas executadas pelo ente transferidor.

ARIVAL MARQUES VIANA
Prefeito Municipal
CPF : 090.717.091-91

VINICIUS POLLMER DA COSTA SANTIAGO
Contador(a)
Reg. Prof.: CRC/BA-032649/O-2

EUZENIR BORGES DA CRUZ
Secretário de Administração e Finanças
CPF : 005.826.105-24



BA - EXECUTIVO

PREFEITURA MUNICIPAL DE BURITIRAMA

RELATÓRIO RESUMIDO DE EXECUÇÃO ORÇAMENTÁRIA

DEMONSTRATIVO DAS PARCERIAS PÚBLICO-PRIVADAS

ORÇAMENTO FISCAL DA SEGURIDADE SOCIAL

(Janeiro a Agosto) - 4º Bimestre de 2022



RREO – Anexo 13 (Lei nº 11.079, de 30.12.2004, arts. 22, 25 e 28)

R\$ 1,00

IMPACTOS DAS CONTRATAÇÕES DE PPP	SALDO TOTAL EM 31 DE DEZEMBRO DO EXERCÍCIO ANTERIOR (a)	REGISTROS EFETUADOS EM 2022	
		No bimestre	Até o bimestre (b)
TOTAL DE ATIVOS	0,00	0,00	0,00
Ativos Constituídos na SPE	0,00	0,00	0,00
TOTAL DE PASSIVOS (I)	0,00	0,00	0,00
Obrigações decorrentes de Ativos Constituídos pela SPE	0,00	0,00	0,00
Provisões de PPP	0,00	0,00	0,00
Outros Passivos	0,00	0,00	0,00
ATOS POTENCIAIS PASSIVOS	0,00	0,00	0,00
Obrigações Contratuais	0,00	0,00	0,00
Riscos não Provisionados	0,00	0,00	0,00
Garantias Concedidas	0,00	0,00	0,00
Outros Passivos Contingentes	0,00	0,00	0,00

DESPESAS DE PPP	EXERCÍCIO ANTERIOR	EXERCÍCIO CORRENTE 2022	2023	2024	2025	2026	2027	2028	2029	2030	2031
Do Ente Federado, exceto estatutais não dependentes (I)	0,00	0,00	0,00	0,00	0,00	0,00	0,00	0,00	0,00	0,00	0,00
Das Estatutais Não-dependentes	0,00	0,00	0,00	0,00	0,00	0,00	0,00	0,00	0,00	0,00	0,00
TOTAL DAS DESPESAS	0,00	0,00	0,00	0,00	0,00	0,00	0,00	0,00	0,00	0,00	0,00
PPP A CONTRATAR (II)	0,00	0,00	0,00	0,00	0,00	0,00	0,00	0,00	0,00	0,00	0,00
RECEITA CORRENTE LÍQUIDA (RCL) (III)	62.603.145,33	73.961.381,82	0,00	0,00	0,00	0,00	0,00	0,00	0,00	0,00	0,00
TOTAL DAS DESPESAS CONSIDERADA PARA O LIMITE (IV = I + II)	0,00	0,00	0,00	0,00	0,00	0,00	0,00	0,00	0,00	0,00	0,00
TOTAL DAS DESPESAS / RCL (%) (V = IV / III)	0,00	0,00	0,00	0,00	0,00	0,00	0,00	0,00	0,00	0,00	0,00

Nota:

FONTE: Sistema: Sistema CONTÁBIL, Unidade Responsável: PREFEITURA MUNICIPAL DE BURITIRAMA, Emissão: 23/09/2022, às 09:46:57, Assinado Digitalmente no dia 23/09/2022, às 09:46:57.

ARIVAL MARQUES VIANA
Prefeito Municipal
CPF : 090.717.091-91

VINICIUS POLLMER DA COSTA SANTIAGO
Contador(a)
Reg. Prof.: CRC/BA-032649/O-2

EUZENIR BORGES DA CRUZ
Secretário de Administração e Finanças
CPF : 005.826.105-24





BA - EXECUTIVO

PREFEITURA MUNICIPAL DE BURITIRAMA

RELATÓRIO RESUMIDO DE EXECUÇÃO ORÇAMENTÁRIA

DEMONSTRATIVO SIMPLIFICADO DO RELATÓRIO RESUMIDO DA EXECUÇÃO ORÇAMENTÁRIA

ORÇAMENTO FISCAL DA SEGURIDADE SOCIAL

(Janeiro a Agosto) - 4º Bimestre de 2022

RREO - Anexo 14 (LRF, Art. 48)		Em Reais		
BALANÇO ORÇAMENTÁRIO		Até o Bimestre		
RECEITAS				
Previsão Inicial		72.201.000,00		
Previsão Atualizada		72.201.000,00		
Receitas Realizadas		50.778.677,66		
Déficit Orçamentário		1.245.260,67		
Saldos de Exercícios Anteriores (Utilizados para Créditos Adicionais)		0,00		
DESPESAS				
Dotação Inicial		72.201.000,00		
Créditos Adicionais		23.143.610,00		
Dotação Atualizada		72.201.000,00		
Despesas Empenhadas		55.445.339,60		
Despesas Liquidadas		52.023.938,33		
Despesas Pagas		50.808.435,09		
Superávit Orçamentário		0,00		
DESPESAS POR FUNÇÃO / SUBFUNÇÃO		Até o Bimestre		
Despesas Empenhadas		55.445.339,60		
Despesas Liquidadas		52.023.938,33		
RECEITA CORRENTE LÍQUIDA - RCL		Até o Bimestre		
Receita Corrente Líquida		73.961.381,82		
Receita Corrente Líquida Ajustada para Cálculo dos Limites de Endividamento		73.961.381,82		
Receita Corrente Líquida Ajustada para Cálculo dos Limites da Despesa com Pessoal		73.961.381,82		
RECEITAS E DESPESAS DOS REGIMES DE PREVIDÊNCIA DOS SERVIDORES		Até o Bimestre		
Regime Próprio de Previdência dos Servidores - PLANO PREVIDENCIÁRIO				
Receitas Previdenciárias Realizadas		0,00		
Despesas Previdenciárias Empenhadas		0,00		
Despesas Previdenciárias Liquidadas		0,00		
Resultado Previdenciário		0,00		
Regime Próprio de Previdência dos Servidores - PLANO FINANCEIRO				
Receitas Previdenciárias Realizadas		0,00		
Despesas Previdenciárias Empenhadas		0,00		
Despesas Previdenciárias Liquidadas		0,00		
Resultado Previdenciário		0,00		
RESULTADO NOMINAL E PRIMÁRIO		Meta Fixada no Anexo de Metas Fiscais da LDO (a)	Resultado Apurado Até o Bimestre (b)	% em Relação à Meta (b/a)
Resultado Nominal		-5.413.825,00	7.506.393,88	13,37
Resultado Primário		-5.413.825,00	715.254,81	20,01
RESTOS A PAGAR A PAGAR POR PODER E MINISTÉRIO PÚBLICO		Inscrição	Cancelamento Até o Bimestre	Pagamento Até o Bimestre
RESTOS A PAGAR PROCESSADOS				Saldo a Pagar
Poder Executivo	1.769.798,51	0,00	1.754.498,18	15.300,33
Poder Legislativo	1.769.798,51	0,00	1.754.498,18	15.300,33
Poder Judiciário	0,00	0,00	0,00	0,00
Ministério Público	0,00	0,00	0,00	0,00
Defensoria Pública	0,00	0,00	0,00	0,00
RESTOS A PAGAR NÃO-PROCESSADOS				
Poder Executivo	44.302,29	0,00	44.225,21	77,08
Poder Legislativo	44.302,29	0,00	44.225,21	77,08
Poder Poder Judiciário	0,00	0,00	0,00	0,00
Ministério Público	0,00	0,00	0,00	0,00
Defensoria Pública	0,00	0,00	0,00	0,00
TOTAL	1.814.100,80	0,00	1.798.723,39	15.377,41
DESPESAS COM MANUTENÇÃO E DESENVOLVIMENTO DO ENSINO		Valor Apurado Até o Bimestre	Limites Constitucionais Anuais	
			% Mínimo a Aplicar no Exercício	% Aplicado Até o Bimestre
Mínimo Anual de <18% / 25%> das Receitas de Impostos na Manutenção e Desenvolvimento do Ensino	1.323.847,15	<18% / 25%>		24,48
Mínimo Anual de 70% do FUNDEB na Remuneração dos Profissionais da Educação Básica	19.052.880,47	70%		82,55
Percentual de 50% da Complementação da União ao FUNDEB (VAAT) na Educação Infantil	214.750,58	50%		0,00
Mínimo de 15% da Complementação da União ao FUNDEB (VAAT) em Despesas de Capital	64.425,17	15%		0,00
RECEITAS DE OPERAÇÕES DE CRÉDITO E DESPESAS DE CAPITAL		Valor Apurado Até o Bimestre	Saldo não realizado	
Receitas de Operação de Crédito		0,00	149.800,00	
Despesa de Capital Líquida		2.623.737,66	5.555.519,49	
PROJEÇÃO ATUARIAL DOS REGIMES DE PREVIDÊNCIA		Exercício	10º Exercício	20º Exercício
				35º Exercício
Plano Previdenciário	0,00	0,00	0,00	0,00
Receitas Previdenciárias	0,00	0,00	0,00	0,00
Despesas Previdenciárias	0,00	0,00	0,00	0,00
Resultado Previdenciário	0,00	0,00	0,00	0,00
Plano Financeiro	0,00	0,00	0,00	0,00
Receitas Previdenciárias	0,00	0,00	0,00	0,00
Despesas Previdenciárias	0,00	0,00	0,00	0,00
Resultado Previdenciário	0,00	0,00	0,00	0,00
RECEITA DA ALIENAÇÃO DE ATIVOS E APLICAÇÃO DOS RECURSOS		Valor Apurado Até o Bimestre	Saldo a realizado	
Receita de Capital Resultante de Alienação de Ativos		0,00	0,00	
Aplicação dos Recursos da Alienação de Ativos		0,00	0,00	



BA - EXECUTIVO

PREFEITURA MUNICIPAL DE BURITIRAMA

RELATÓRIO RESUMIDO DE EXECUÇÃO ORÇAMENTÁRIA

DEMONSTRATIVO SIMPLIFICADO DO RELATÓRIO RESUMIDO DA EXECUÇÃO ORÇAMENTÁRIA

ORÇAMENTO FISCAL DA SEGURIDADE SOCIAL

(Janeiro a Agosto) - 4º Bimestre de 2022



DESPESAS COM AÇÕES E SERVIÇOS PÚBLICOS DE SAÚDE	Valor Apurado Até o Bimestre	Limites Constitucionais Anual	
		% Mínimo a Aplicar no Exercício	% Aplicado Até o Bimestre
Despesas com Ações e Serviços Públicos de Saúde executadas com recursos de impostos	6.452.169,20	15,00	23,19
DESPESAS DE CARÁTER CONTINUADO DERIVADAS DE PPP	Valor Apurado no Exercício Corrente		
Total das Despesas Consideradas para o Limite / RCL (%)			0,00

FONTE: Sistema: Sistema CONTÁBIL, Unidade Responsável: PREFEITURA MUNICIPAL DE BURITIRAMA, Emissão:23/09/2022, às 09:55:48, Assinado Digitalmente no dia 23/09/2022, às 09:55:48.

ARIVAL MARQUES VIANA
 Prefeito Municipal
 CPF : 090.717.091-91

VINICIUS POLLMER DA COSTA SANTIAGO
 Contador(a)
 Req. Prof.: CRC/BA-032649/O-2

EUZENIR BORGES DA CRUZ
 Secretário de Administração e Finanças
 CPF : 005.826.105-24





BA - EXECUTIVO
PREFEITURA MUNICIPAL DE BURITIRAMA
 RELATÓRIO RESUMIDO DE EXECUÇÃO ORÇAMENTÁRIA
DEMONSTRATIVO DE SENTENÇAS JUDICIAIS
 ORÇAMENTO FISCAL DA SEGURIDADE SOCIAL
 Agosto de 2022

Artigos 19, § 4º e 30º, § 7º da L.C. 101/00 (Portaria TCM/BA Nº 460)

Beneficiário	Determinação		Nº NE de Origem	Pagamento		
	Data	Valor		Data	Valor	Nº do PP
TOTAL						

ARIVAL MARQUES VIANA
 Prefeito Municipal
 CPF : 090.717.091-91

VINICIUS POLLMER DA COSTA SANTIAGO
 Contador(a)
 Reg. Prof.: CRC/BA-032649/O-2

EUZENIR BORGES DA CRUZ
 Secretário de Administração e Finanças
 CPF : 005.826.105-24





BA - EXECUTIVO
PREFEITURA MUNICIPAL DE BURITIRAMA
 RELATÓRIO RESUMIDO DE EXECUÇÃO ORÇAMENTÁRIA
DEMONSTRATIVO DE SENTENÇAS JUDICIAIS
 ORÇAMENTO FISCAL DA SEGURIDADE SOCIAL
 Julho de 2022

Artigos 19, § 4º e 30º, § 7º da L.C. 101/00 (Portaria TCM/BA Nº 460)

Beneficiário	Determinação		Nº NE de Origem	Pagamento		
	Data	Valor		Data	Valor	Nº do PP
TOTAL						

ARIVAL MARQUES VIANA
 Prefeito Municipal
 CPF : 090.717.091-91

VINICIUS POLLMER DA COSTA SANTIAGO
 Contador(a)
 Reg. Prof.: CRC/BA-032649/O-2

EUZENIR BORGES DA CRUZ
 Secretário de Administração e Finanças
 CPF : 005.826.105-24



PROTOCOLO DE ASSINATURA(S)

Assinatura digital ICP-Brasil em conformidade com a MP nº 2.200-2/2001 gerada pelo software de propriedade da PROCEDE BAHIA Processamento e Certificação de Documentos Eletrônicos LTDA, protegido pela Lei nº 9.609/98, regulamentado pelo DECRETO Nº 2.556 e devidamente registrado no INPI sob o número BR 512016000188-7 publicado na Revista da Propriedade Industrial nº 2387.

Para verificar as assinaturas clique no link: <http://www.procedebahia.com.br/verificar/DA5A-F013-EE40-A685-30A4> ou vá até o site <http://www.procedebahia.com.br> e utilize o código abaixo para verificar se este documento é válido.

Código para verificação: DA5A-F013-EE40-A685-30A4



Hash do Documento

67116bff8660355171820d734436972c14065ff759a1fc94a38aee3255c7ce5f

O(s) nome(s) indicado(s) para assinatura, bem como seu(s) status em 27/09/2022 é(são) :

Tipo: Certificado Digital ICP-Brasil

Responsável: PROCEDE BAHIA Processamento e Certificação de Documentos Eletrônicos Ltda

CNPJ: 18.195.422/0001-25

Assinado em: 27/09/2022 12:40 UTC-03:00