



Diário Oficial do

# MUNICÍPIO

PODER EXECUTIVO • BAHIA

PREFEITURA MUNICIPAL DE BURITIRAMA

## IMPRESSA ELETRÔNICA

### Lei nº 12.527



A Lei nº 12.527, sancionada pela Presidente da República em 18 de novembro de 2011, tem o propósito de regulamentar o direito constitucional de acesso dos cidadãos às informações públicas e seus dispositivos são aplicáveis aos três Poderes da União, Estados, Distrito Federal e Municípios.

A publicação da **Lei de Acesso a Informações** significa um importante passo para a consolidação democrática do Brasil e torna possível uma maior participação popular e o controle social das ações governamentais, o acesso da sociedade às informações públicas permite que ocorra uma melhoria na gestão pública.

Veja ao lado onde solicitar mais informações e tirar todas as dúvidas sobre esta publicação.

#### Atendimento ao Cidadão

##### Presencial



AVENIDA BURITI, nº  
291 - CENTRO

##### Telefone



77 3442-2134

##### Horário



Segunda a Sexta-feira,  
das 08:00 às 12:00 h  
e 14:00 às 18:00 h

### Diário Oficial Eletrônico: Agilidade e Transparência



Efetivando o compromisso de cumprir a **Lei de Acesso à Informação** e incentivando a participação popular no controle social, o **Diário Oficial Eletrônico**, proporciona rapidez no processo de administração da documentação dos atos públicos de maneira eletrônica, com a **segurança da certificação digital**.

Assim, Graças ao Diário Oficial Eletrônico, todos os atos administrativos se tornam públicos e acessíveis para qualquer cidadão, de forma **rápida e transparente**, evitando o desconhecimento sobre as condutas do Poder Público.

Um dos aspectos interessantes é a sua divisão por temas para que a consulta seja facilitada. Assim, o Diário Oficial é segmentado em partes: emendas constitucionais, leis, decretos, resoluções, instruções normativas, portarias e outros atos normativos de interesse geral;



## RESUMO

### RGF

---

- ERRATA - RGF - RELATORIO DE GESTÃO FISCAL - 1º QUADRIMESTRE 2022
- ERRATA - RGF - RELATORIO DE GESTÃO FISCAL - 2º QUADRIMESTRE 2022
- ERRATA - RGF - RELATORIO DE GESTÃO FISCAL - 3º QUADRIMESTRE 2022

### RREO

---

- ERRATA - RREO - RELATÓRIO RESUMIDO DE EXECUÇÃO ORÇAMENTÁRIA (1º BIM) 2022
- ERRATA - RREO - RELATÓRIO RESUMIDO DE EXECUÇÃO ORÇAMENTÁRIA (2º BIM) 2022
- ERRATA - RREO - RELATÓRIO RESUMIDO DE EXECUÇÃO ORÇAMENTÁRIA (3º BIM) 2022
- ERRATA - RREO - RELATÓRIO RESUMIDO DE EXECUÇÃO ORÇAMENTÁRIA (4º BIM) 2022
- ERRATA - RREO - RELATÓRIO RESUMIDO DE EXECUÇÃO ORÇAMENTÁRIA (5º BIM) 2022
- ERRATA - RREO - RELATÓRIO RESUMIDO DE EXECUÇÃO ORÇAMENTÁRIA (6º BIM) 2022

### DECRETOS

---

- DECRETO Nº 106 DE 08 DE NOVEMBRO DE 2023 ESTABELECE NORMAS PARA ALTERAÇÃO DOS QUADROS DE DETALHAMENTO DA DESPESA - QDD, E DÁ OUTRAS PROVIDÊNCIAS.
- DECRETO Nº 107 DE 08 DE NOVEMBRO DE 2023 - ABRE CRÉDITO ORÇAMENTÁRIO E SUPLEMENTAR POR ANULAÇÃO DE DOTAÇÃO NO VALOR TOTAL DE R\$ 273.000,00 (DUZENTOS E SETENTA E TRÊS MIL REAIS), PARA FINS QUE SE ESPECÍFICA E DA OUTRAS PROVIDÊNCIAS.
- DECRETO Nº 108 DE 08 DE NOVEMBRO DE 2023 - ABRE CRÉDITO ORÇAMENTÁRIO E SUPLEMENTAR POR ANULAÇÃO DE DOTAÇÃO NO VALOR TOTAL DE R\$ 58.000,00 (CINQUENTA E OITO MIL REAIS), PARA FINS QUE SE ESPECÍFICA E DA OUTRAS PROVIDÊNCIAS.

### LICITAÇÕES

---

#### AVISOS DE LICITAÇÃO

---

- AVISO DE CREDENCIAMENTO PÚBLICO Nº 004/2023-CRED - CREDENCIAMENTO DE PESSOA FÍSICA E/OU JURÍDICA PARA PRESTAR SERVIÇOS PROFISSIONAIS PARA ATENDER O CRAS E CREAS, CONFORME NECESSIDADES DA SECRETARIA MUNICIPAL DE ASSISTÊNCIA SOCIAL DO MUNICÍPIO DE BURITIRAMA - BA

#### EDITAIS DE LICITAÇÕES

---

- EDITAL DO CREDENCIAMENTO PÚBLICO Nº 004/2023-CRED - CREDENCIAMENTO DE PESSOA FÍSICA E/OU JURÍDICA PARA PRESTAR SERVIÇOS PROFISSIONAIS PARA ATENDER O CRAS E CREAS, CONFORME NECESSIDADES DA SECRETARIA MUNICIPAL DE ASSISTÊNCIA SOCIAL DO MUNICÍPIO DE BURITIRAMA - BA

BA - EXECUTIVO  
 PREFEITURA MUNICIPAL DE BURITIRAMA  
 RELATÓRIO DE GESTÃO FISCAL  
 DEMONSTRATIVO DA DESPESA COM PESSOAL  
 ORÇAMENTO FISCAL DA SEGURIDADE SOCIAL  
 Maio de 2021 até Abril de 2022



RGF - ANEXO I (LRF, art. 55, inciso I, alínea "a")

Em Reais

DESPESAS COM PESSOAL	DESPESAS EXECUTADAS Últimos 12 Meses													INSCRITAS EM RESTOS A PAGAR NÃO PROCESSADOS (b)
	LIQUIDADAS													
	05/2021	06/2021	07/2021	08/2021	09/2021	10/2021	11/2021	12/2021	01/2022	02/2022	03/2022	04/2022	TOTAL (ÚLT. 12 M.) (a)	
DESPESA BRUTA COM PESSOAL (I)	2.432.371,01	3.472.865,89	2.518.630,30	2.138.406,20	2.166.360,01	2.492.771,19	2.561.457,47	4.570.953,75	2.343.431,99	2.813.851,77	3.097.720,82	3.143.879,41	33.752.699,81	0,00
Pessoal Ativo	2.432.371,01	3.472.865,89	2.518.630,30	2.138.406,20	2.166.360,01	2.492.771,19	2.561.457,47	4.570.953,75	2.343.431,99	2.813.847,77	3.097.720,82	3.143.879,41	33.752.695,81	0,00
Vencimentos, Vantagens e Outras Despesas Variáveis	2.120.627,71	3.123.217,78	2.167.876,50	2.131.630,85	2.156.721,84	2.140.851,53	2.197.941,21	3.281.407,03	2.342.902,76	2.398.475,04	2.619.223,61	2.645.050,73	29.325.926,99	0,00
Obrigações Patronais	311.743,30	349.648,11	350.753,40	6.775,35	9.638,17	351.919,66	363.516,26	1.289.546,72	529,23	415.372,73	478.497,21	498.828,68	4.426.768,82	0,00
Pessoal Inativo e Pensionistas	0,00	0,00	0,00	0,00	0,00	0,00	0,00	0,00	0,00	0,00	0,00	0,00	0,00	0,00
Aposentadorias, Reserva e Reformas	0,00	0,00	0,00	0,00	0,00	0,00	0,00	0,00	0,00	0,00	0,00	0,00	0,00	0,00
Pensões	0,00	0,00	0,00	0,00	0,00	0,00	0,00	0,00	0,00	0,00	0,00	0,00	0,00	0,00
Outras despesas de pessoal decorrentes de contratos de terceirização ou de contratação de forma indireta (§ 1º do Decreto nº 10.000/2019)	0,00	0,00	0,00	0,00	0,00	0,00	0,00	0,00	0,00	4,00	0,00	0,00	4,00	0,00
Despesa com Pessoal não Executada Orçamentariamente	0,00	0,00	0,00	0,00	0,00	0,00	0,00	0,00	0,00	0,00	0,00	0,00	0,00	0,00
DESPESAS NÃO COMPUTADAS (II) (§ 1º do art. 19 da Lei nº 10.000/2019)	0,00	0,00	0,00	0,00	0,00	0,00	0,00	0,00	38.894,96	50.173,14	38.429,23	1.761,37	129.258,70	0,00
Indenizações por Demissão e Incentivos à Demissão	0,00	0,00	0,00	0,00	0,00	0,00	0,00	0,00	0,00	0,00	0,00	0,00	0,00	0,00
Decorrentes de Decisão Judicial de período anterior ao da presente	0,00	0,00	0,00	0,00	0,00	0,00	0,00	0,00	0,00	0,00	0,00	1.761,37	1.761,37	0,00
Despesas de Exercícios Anteriores de período anterior ao atual	0,00	0,00	0,00	0,00	0,00	0,00	0,00	0,00	38.894,96	50.173,14	38.429,23	0,00	127.497,33	0,00
Inativos e Pensionistas com Recursos Vinculados	0,00	0,00	0,00	0,00	0,00	0,00	0,00	0,00	0,00	0,00	0,00	0,00	0,00	0,00
<b>DESPESA LÍQUIDA COM PESSOAL (III) = (I - II)</b>	<b>2.432.371,01</b>	<b>3.472.865,89</b>	<b>2.518.630,30</b>	<b>2.138.406,20</b>	<b>2.166.360,01</b>	<b>2.492.771,19</b>	<b>2.561.457,47</b>	<b>4.570.953,75</b>	<b>2.304.537,03</b>	<b>2.763.678,63</b>	<b>3.059.291,59</b>	<b>3.142.118,04</b>	<b>33.623.441,11</b>	<b>0,00</b>
<b>APURAÇÃO DO CUMPRIMENTO DO LIMITE LEGAL</b>										<b>VALOR</b>		<b>% SOBRE A RCL AJUSTADA</b>		
<b>RECEITA CORRENTE LÍQUIDA - RCL (IV)</b>										67.307.344,50		1,00		
(-) Transferências obrigatórias da União relativas às emendas individuais (V) (§ 13, art. 166 da CF)										0,00		0,00		
(-) Transferências obrigatórias da União relativas às emendas de bancada (art. 166, § 16 da CF) (VI)										0,00		0,00		
<b>= RECEITA CORRENTE LÍQUIDA AJUSTADA (VII) = (IV - V - VI)</b>										67.307.344,50		-		
<b>DESPESA TOTAL COM PESSOAL - DTP (VIII) = (III + III b)</b>										33.623.441,11		49,96		
<b>LIMITE MÁXIMO (IX) (incisos I, II e III, art. 20 da LRF)</b>										36.345.966,03		54,00		
<b>LIMITE PRUDENCIAL (X) = (0,95 x VIII) (parágrafo único do art. 22 da LRF)</b>										34.528.667,73		51,3		
<b>LIMITE DE ALERTA (XI) = (0,90 x VIII) (inciso II do § 1º do art. 59 da LRF)</b>										32.711.369,43		48,6		

FONTE: Sistema: Sistema CONTÁBIL, Unidade Responsável: PREFEITURA MUNICIPAL DE BURITIRAMA, Emissão: 24/05/2022, às 13:45:59, Assinado Digitalmente no dia 24/05/2022, às 13:45:59.

1. Nos demonstrativos elaborados no primeiro e no segundo quadrimestre de cada exercício, os valores de restos a pagar não processados inscritos em 31 de dezembro do exercício anterior continuaram a ser informados nesse campo. Esses valores não sofrem alteração pelo seu processamento, e somente no caso de cancelamento podem ser excluídos.

ARIVAL MARQUES VIANA  
 Prefeito Municipal  
 CPF : 090.717.091-91

VINICIUS POLLMER DA COSTA SANTIAGO  
 Contador(a)  
 Reg. Prof.: CRC/BA-032649/O-2

EUZENIR BORGES DA CRUZ  
 Secretário de Administração e Finanças  
 CPF : 005.826.105-24

Tayana Sodré de Oliveira  
 Controlador Interno  
 Portaria nº 009/2021



PREFEITURA MUNICIPAL DE BURITIRAMA  
RELATÓRIO DE GESTÃO FISCAL  
DEMONSTRATIVO DA DÍVIDA CONSOLIDADA LÍQUIDA  
ORÇAMENTO FISCAL DA SEGURIDADE SOCIAL  
(Janeiro a Abril) - 1º Quadrimestre de 2022

RGF - ANEXO 2 (LRF, art. 55, inciso I, alínea "b")

RS 1,00

DÍVIDA CONSOLIDADA	SALDO DO EXERCÍCIO ANTERIOR	SALDO DO EXERCÍCIO DE 2022		
		Até o 1º Quadrimestre	Até o 2º Quadrimestre	Até o 3º Quadrimestre
DÍVIDA CONSOLIDADA - DC ( I )	0,00	0,00	0,00	0,00
Dívida Mobiliária	0,00	0,00	0,00	0,00
Dívida Contratual	0,00	0,00	0,00	0,00
Empréstimos	0,00	0,00	0,00	0,00
Interna	0,00	0,00	0,00	0,00
Externa	0,00	0,00	0,00	0,00
Reestruturação da Dívida de Estados e Municípios	0,00	0,00	0,00	0,00
Financiamentos	0,00	0,00	0,00	0,00
Interna	0,00	0,00	0,00	0,00
Externa	0,00	0,00	0,00	0,00
Parcelamento e Renegociação de dívidas	0,00	0,00	0,00	0,00
De Tributos	0,00	0,00	0,00	0,00
De Contribuições Previdenciárias	0,00	0,00	0,00	0,00
De Demais Contribuições Sociais	0,00	0,00	0,00	0,00
Do FGTS	0,00	0,00	0,00	0,00
Com Instituição Não financeira	0,00	0,00	0,00	0,00
Demais Dívidas Contratuais	0,00	0,00	0,00	0,00
Precatórios Posteriores a 05/05/2000 (Inclusive) – Vencidos e não Pagos	0,00	0,00	0,00	0,00
Outras Dívidas	0,00	0,00	0,00	0,00
DEDUÇÕES ( II )	6.014.739,86	3.513.997,41	0,00	0,00
Disponibilidade de Caixa¹	6.014.739,86	3.513.997,41	0,00	0,00
Disponibilidade de Caixa Bruta	6.014.739,86	5.504.179,06	0,00	0,00
(-) Restos a Pagar Processados	0,00	1.754.498,18	0,00	0,00
(-) Depósitos Restituíveis e Valores Vinculados	0,00	235.683,47	0,00	0,00
Demais Haveres Financeiros	0,00	0,00	0,00	0,00
<b>DÍVIDA CONSOLIDADA LÍQUIDA – DCL ( III ) = ( I – II )</b>	<b>-6.014.739,86</b>	<b>-3.513.997,41</b>	<b>0,00</b>	<b>0,00</b>
RECEITA CORRENTE LÍQUIDA - RCL (IV)	62.603.145,33	67.307.344,50	0,00	0,00
(-) Transferências obrigatórias da União relativas às emendas individuais (art. 166-A, § 1º, da CF)	0,00	0,00	0,00	0,00
RECEITA CORRENTE LÍQUIDA AJUSTADA(VI) = (IV - V)	62.603.145,33	67.307.344,50	0,00	0,00
% da DC sobre a RCL AJUSTADA (I/VI)	0,00	0,00	0,00	0,00
% da DCL sobre a RCL AJUSTADA (III/VI)	-9,61	-5,22	0,00	0,00
LIMITE DEFINIDO POR RESOLUÇÃO DO SENADO FEDERAL – <120%>	75.123.774,40	80.768.813,40	0,00	0,00
LIMITE DE ALERTA (inciso III do § 1º do art. 59 da LRF) – <108%>	67.611.396,96	72.691.932,06	0,00	0,00
<b>OUTROS VALORES NÃO INTEGRANTES DA DCL</b>	<b>SALDO DO EXERCÍCIO ANTERIOR</b>	<b>SALDO DO EXERCÍCIO DE 2022</b>		
		Até o 1º Quadrimestre	Até o 2º Quadrimestre	Até o 3º Quadrimestre
PRECATÓRIOS ANTERIORES A 05/05/2000	0,00	0,00	0,00	0,00
PRECATÓRIOS POSTERIORES A 05/05/2000 (Não incluídos na DC)²	0,00	0,00	0,00	0,00
PASSIVO ATUARIAL	0,00	0,00	0,00	0,00
RP NÃO PROCESSADOS	0,00	44.225,21	0,00	0,00
ANTECIPAÇÕES DE RECEITA ORÇAMENTÁRIA – ARO	0,00	0,00	0,00	0,00
DÍVIDA CONTRATUAL DE PPP	0,00	0,00	0,00	0,00
APROPRIAÇÃO DE DEPÓSITOS JUDICIAIS - LC 151/2015	0,00	0,00	0,00	0,00

FONTE: Sistema: Sistema CONTÁBIL, Unidade Responsável: PREFEITURA MUNICIPAL DE BURITIRAMA, Emissão:24/05/2022, às 13:55:40, Assinado Digitalmente no dia 24/05/2022, às 13:55:40.

1. Se o saldo apurado for negativo, ou seja, se o total da Disponibilidade de Caixa Bruta for menor que Restos a Pagar Processados, esse saldo negativo não deverá ser informado nessa linha, mas sim na linha da "Insuficiência Financeira", no quadro "Outros Valores não integrantes da Dívida Consolidada". Assim, quando o cálculo de Disponibilidade de Caixa for negativo, o valor dessa linha deverá ser (0) "zero".

2. Refere-se aos precatórios posteriores a 05/05/2000 que, em cumprimento ao disposto no artigo 100 da Constituição Federal, ainda não foram incluídos no orçamento ou constam no orçamento e ainda não foram pagos. Ao final do exercício em que esses precatórios foram incluídos ou que deveriam ter sido incluídos, os valores deverão compor a linha "Precatórios Posteriores".

ARIVAL MARQUES VIANA  
Prefeito Municipal  
CPF : 090.717.091-91

VINICIUS POLLMER DA COSTA SANTIAGO  
Contador(a)  
Reg. Prof.: CRC/BA-032649/O-2

EUZENIR BORGES DA CRUZ  
Secretário de Administração e Finanças  
CPF : 005.826.105-24

Tayana Sodré de Oliveira  
Controlador Interno  
Portaria nº 009/2021



**BA - EXECUTIVO**  
**PREFEITURA MUNICIPAL DE BURITIRAMA**  
**RELATÓRIO DE GESTÃO FISCAL**  
**DEMONSTRATIVO DAS GARANTIAS E CONTRAGARANTIAS DE VALORES**  
**ORÇAMENTO FISCAL DA SEGURIDADE SOCIAL**  
 (Janeiro a Abril) - 1º Quadrimestre de 2022

RGF – ANEXO 3 (LRF, art. 55, inciso I, alínea "c" e art. 40, § 1º)

RS 1,00

GARANTIAS CONCEDIDAS	SALDO DO EXERCÍCIO ANTERIOR	SALDOS DO EXERCÍCIO DE 2022		
		Até o 1º Quadrimestre	Até o 2º Quadrimestre	Até o 3º Quadrimestre
AOS ESTADOS (I)	0,00	0,00	0,00	0,00
Em Operações de Crédito Externas	0,00	0,00	0,00	0,00
Em Operações de Crédito Internas	0,00	0,00	0,00	0,00
AOS MUNICÍPIOS (II)	0,00	0,00	0,00	0,00
Em Operações de Crédito Externas	0,00	0,00	0,00	0,00
Em Operações de Crédito Internas	0,00	0,00	0,00	0,00
ÀS ENTIDADES CONTROLADAS (III)	0,00	0,00	0,00	0,00
Em Operações de Crédito Externas	0,00	0,00	0,00	0,00
Em Operações de Crédito Internas	0,00	0,00	0,00	0,00
POR MEIO DE FUNDOS E PROGRAMAS (IV)	0,00	0,00	0,00	0,00
<b>TOTAL GARANTIAS CONCEDIDAS (V) = (I + II + III + IV)</b>	<b>0,00</b>	<b>0,00</b>	<b>0,00</b>	<b>0,00</b>
RECEITA CORRENTE LÍQUIDA – RCL (IV)	62.603.145,33	67.307.344,50	0,00	0,00
(-) Transferências obrigatórias da União relativas às emendas individuais (art. 166-A, § 1º, da CF) (VII)	0,00	0,00	0,00	0,00
RECEITA CORRENTE LÍQUIDA AJUSTADA (VIII) = (VI - VII)	62.603.145,33	67.307.344,50	0,00	0,00
% do TOTAL DAS GARANTIAS sobre a RCL	0,00	0,00	0,00	0,00
LIMITE DEFINIDO POR RESOLUÇÃO DO SENADO FEDERAL – <22%>	13.772.691,97	14.807.615,79	0,00	0,00
LIMITE DE ALERTA (inciso III do §1º do art. 59 da LRF) - <90%>	12.395.422,78	13.326.854,21	0,00	0,00

CONTRAGARANTIAS RECEBIDAS	SALDO DO EXERCÍCIO ANTERIOR	SALDOS DO EXERCÍCIO DE 2022		
		Até o 1º Quadrimestre	Até o 2º Quadrimestre	Até o 3º Quadrimestre
DOS ESTADOS (IX)	0,00	0,00	0,00	0,00
Em Garant ia às operações de Crédito Externas	0,00	0,00	0,00	0,00
Em Garant ia às operações de Crédito Internas	0,00	0,00	0,00	0,00
DOS MUNICÍPIOS (X)	0,00	0,00	0,00	0,00
Em Garant ia às operações de Crédito Externas	0,00	0,00	0,00	0,00
Em Garant ia às operações de Crédito Internas	0,00	0,00	0,00	0,00
DAS ENTIDADES CONTROLADAS (XI)	0,00	0,00	0,00	0,00
Em Garant ia às operações de Crédito Externas	0,00	0,00	0,00	0,00
Em Garant ia às operações de Crédito Internas	0,00	0,00	0,00	0,00
EM GARANTIAS POR MEIO DE FUNDOS E PROGRAMAS (XII)	0,00	0,00	0,00	0,00
<b>TOTAL CONTRAGARANTIAS RECEBIDAS (XIII) = (IX + X + XI + XII)</b>	<b>0,00</b>	<b>0,00</b>	<b>0,00</b>	<b>0,00</b>

MEDIDAS CORRETIVAS:

FONTE: Sistema: Sistema CONTÁBIL, Unidade Responsável: PREFEITURA MUNICIPAL DE BURITIRAMA, Emissão: 24/05/2022, às 13:58:09, Assinado Digitalmente no dia 24/05/2022, às 13:58:09.

Nota:

¹ Inclui garantias concedidas por meio de Fundos.

ARIVAL MARQUES VIANA  
 Prefeito Municipal  
 CPF : 090.717.091-91

VINICIUS POLLMER DA COSTA SANTIAGO  
 Contador(a)  
 Reg. Prof.: CRC/BA-032649/O-2

EUZENIR BORGES DA CRUZ  
 Secretário de Administração e Finanças  
 CPF : 005.826.105-24

Tayana Sodré de Oliveira  
 Controlador Interno  
 Portaria nº 009/2021



BA - EXECUTIVO  
 PREFEITURA MUNICIPAL DE BURITIRAMA  
 RELATÓRIO DE GESTÃO FISCAL  
 DEMONSTRATIVO DAS OPERAÇÕES DE CRÉDITO  
 ORÇAMENTO FISCAL DA SEGURIDADE SOCIAL  
 JANEIRO - ABRIL de 2022

RGF – ANEXO 4 (LRF, art. 55, inciso I, alínea "d" e inciso III alínea "e")

RS 1,00

OPERAÇÕES DE CRÉDITO	VALOR REALIZADO	
	No Quadrimestre de Referência	Até o Quadrimestre de Referência (a)
Mobiliária	0,00	0,00
Interna	0,00	0,00
Externa	0,00	0,00
Contratual	0,00	0,00
Interna	0,00	0,00
Empréstimos	0,00	0,00
Aquisição Financiada de Bens e Arrendamento Mercantil Financeiro	0,00	0,00
Antecipação de Receita pela Venda a Termo de Bens e Serviços	0,00	0,00
Assunção, Reconhecimento e Confissão de Dívidas (LRF, art. 29, § 1º)	0,00	0,00
Operações de crédito previstas no art. 7º § 3º da RSF nº 43/2001 (I)	0,00	0,00
Externa	0,00	0,00
Empréstimos	0,00	0,00
Aquisição Financiada de Bens e Arrendamento Mercantil Financeiro	0,00	0,00
Antecipações de Receitas pela Venda a Termo de Bens e Serviços	0,00	0,00
Assunção, Reconhecimento e Confissão de Dívidas (LRF, art. 29, § 1º)	0,00	0,00
Operações de crédito previstas no art. 7º § 3º da RSF nº 43/2001 (II)	0,00	0,00
<b>TOTAL (III)</b>	<b>0,00</b>	<b>0,00</b>

APURAÇÃO DO CUMPRIMENTO DOS LIMITES	VALOR	% SOBRE A RCL
RECEITA CORRENTE E LÍQUIDA – RCL (IV)	67.307.344,50	--
(-) Transferências obrigatórias da União relativas às emendas individuais (§ 1º, art. 166-A da CF) (V)	0,00	0,00
RECEITA CORRENTE LÍQUIDA AJUSTADA PARA CÁLCULO DOS LIMITES DE ENDIVIDAMENTO (VI) = (IV - V)	67.307.344,50	0,00
OPERAÇÕES VEDADAS (VI)	0,00	0,00
TOTAL CONSIDERADO PARA FINS DA APURAÇÃO DO CUMPRIMENTO DO LIMITE (VIII) = (IIIa + VII - Ia - IIa)	0,00	0,00
LIMITE GERAL DEFINIDO POR RESOLUÇÃO DO SENADO FEDERAL PARA AS OPERAÇÕES DE CRÉDITO INTERNAS E EXTERNAS	10.769.175,12	16,00
LIMITE DE ALERTA (inciso III do §1º do art. 59 da LRF) - <%>	9.692.257,61	14,40
OPERAÇÕES DE CRÉDITO POR ANTECIPAÇÃO DA RECEITA ORÇAMENTÁRIA	0,00	--
LIMITE DEFINIDO POR RESOLUÇÃO DO SENADO FEDERAL PARA AS OPERAÇÕES DE CRÉDITO POR ANTECIPAÇÃO DA RECEITA ORÇAMENTÁRIA	4.711.514,12	7,00

OUTRAS OPERAÇÕES QUE INTEGRAM A DÍVIDA CONSOLIDADA	VALOR REALIZADO	
	No Quadrimestre de Referência	Até o Quadrimestre de Referência (a)
Parcelamentos de Dívidas	0,00	0,00
Tributos	0,00	0,00
Contribuições Previdenciárias	0,00	0,00
FGTS	0,00	0,00
Operações de reestruturação e recomposição do principal de dívidas	0,00	0,00

FONTE: Sistema <Nome>, Unidade Responsável <Nome>, Data da emissão <dd/mmm/aaaa> e hora de emissão <hh e mmm>

1 Conforme Manual de Instrução de Pleitos - MIP STN/COPEM, essas operações podem ser contratadas mesmo que não haja margem disponível nos limites. No entanto, uma vez contratadas, os fluxos de tais operações terão seus efeitos contabilizados para fins da contratação de outras operações de crédito.

Notas:

ARIVAL MARQUES VIANA  
 Prefeito Municipal

VINICIUS POLLMER DA COSTA SANTIAGO  
 Contador(a)

EUZENIR BORGES DA CRUZ  
 Secretário de Administração e Finanças

Tayana Sodré de Oliveira  
 Controlador Interno  
 Portaria nº 009/2021

BA - EXECUTIVO  
 PREFEITURA MUNICIPAL DE BURITIRAMA  
 RELATÓRIO DE GESTÃO FISCAL  
 DEMONSTRATIVO DA DISPONIBILIDADE DE CAIXA E DOS RESTOS A PAGAR  
 ORÇAMENTO FISCAL DA SEGURIDADE SOCIAL  
 (Janeiro a Abril) - 1º Quadrimestre de 2022



RGF - Anexo 5 (LRF, Art. 55, inciso III, alínea "a")

IDENTIFICAÇÃO DOS RECURSOS	DISPONIBILIDADE DE CAIXA BRUTA (a)	OBRIGAÇÕES FINANCEIRAS				INSUFICIÊNCIA FINANCEIRA VERIFICADA NO CONSÓRCIO PÚBLICO (f)	DISPONIBILIDADE DE CAIXA LÍQUIDA (ANTES DA INSCRIÇÃO EM RESTOS A PAGAR NÃO PROCESSADOS DO EXERCÍCIO) (g) = (a - (b + c + d + e) - f)	RESTOS A PAGAR EMPENHADOS E NÃO LIQUIDADOS DO EXERCÍCIO (h)	EMPENHOS NÃO LIQUIDADOS CANCELADOS (NÃO INSCRITOS POR INSUFICIÊNCIA FINANCEIRA)	DISPONIBILIDADE DE CAIXA LÍQUIDA (APÓS A INSCRIÇÃO EM RESTOS A PAGAR NÃO PROCESSADOS DO EXERCÍCIO)
		Restos a Pagar Liquidados e Não Pagos		Restos a Pagar Empenhados e Não Liquidados de Exercícios Anteriores (d)	Demais Obrigações Financeiras (e)					
		De Exercícios Anteriores (b)	Do Exercício (c)							
<b>TOTAL DOS RECURSOS VINCULADOS (I)</b>	3.918.708,32	15.300,33	234.220,30	38,00	0,00	0,00	3.669.149,69	3.108.304,80	0,00	560.844,89
Receitas de Impostos e de Transferência de Impostos - Educação	2.501,49	0,00	12.330,19	0,00	0,00	0,00	-9.828,70	142.741,02	0,00	-152.569,72
Transferências do FUNDEB	1.296.138,01	0,00	39.411,17	0,00	0,00	0,00	1.256.726,84	963.418,74	0,00	293.308,10
Outros Recursos Vinculados à Educação	923.696,47	0,00	61.679,79	0,00	0,00	0,00	862.016,68	13.475,90	0,00	848.540,78
Receitas de Impostos e de Transferência de Impostos - Saúde	7.819,46	15.300,33	55.255,37	0,00	0,00	0,00	-62.736,24	1.150.202,28	0,00	-1.212.938,52
Outros Recursos Vinculados à Saúde	1.237.633,48	0,00	43.989,80	0,00	0,00	0,00	1.193.643,68	808.932,11	0,00	384.711,57
Recursos Destinados à Assistência Social	0,00	0,00	0,00	0,00	0,00	0,00	0,00	0,00	0,00	0,00
Recursos destinados ao RPPS - Plano Previdenciário	0,00	0,00	0,00	0,00	0,00	0,00	0,00	0,00	0,00	0,00
Recursos destinados ao RPPS - Plano Financeiro	0,00	0,00	0,00	0,00	0,00	0,00	0,00	0,00	0,00	0,00
Recursos de Operações de Crédito (exceto vinculados à Educação e à Saúde)	0,00	0,00	0,00	0,00	0,00	0,00	0,00	0,00	0,00	0,00
Recursos de Alienação de Bens/Ativos	0,00	0,00	0,00	0,00	0,00	0,00	0,00	0,00	0,00	0,00
Outros Recursos Vinculados	450.919,41	0,00	21.553,98	38,00	0,00	0,00	429.327,43	79.534,75	0,00	399.792,68
<b>TOTAL DOS RECURSOS NÃO VINCULADOS (II)</b>	1.585.470,74	0,00	295.776,00	39,08	0,00	0,00	1.289.655,66	3.212.367,76	0,00	-1.922.712,10
Recursos Ordinários	1.585.470,74	0,00	295.776,00	39,08	0,00	0,00	1.289.655,66	3.212.367,76	0,00	-1.922.712,10
Outros Recursos não Vinculados	0,00	0,00	0,00	0,00	0,00	0,00	0,00	0,00	0,00	0,00
<b>TOTAL (III) = (I + II)</b>	<b>5.504.179,06</b>	<b>15.300,33</b>	<b>529.996,30</b>	<b>77,88</b>	<b>0,00</b>	<b>0,00</b>	<b>4.958.805,35</b>	<b>6.320.672,56</b>	<b>0,00</b>	<b>-1.361.867,21</b>

FORNE: Sistema: Sistema CONTABIL, Unidade Responsável: PREFEITURA MUNICIPAL DE BURITIRAMA, Emissão: 24/05/2022, às 14:04:37, Assinado Digitalmente no dia 24/05/2022, às 14:04:37.

ARIVAL MARQUES VIANA  
 Prefeito Municipal  
 CPF : 090.717.091-91

VINICIUS POLLMER DA COSTA SANTIAGO  
 Contador(a)  
 Reg. Prof.: CRC/BA-032649/O-2

EUZENIR BORGES DA CRUZ  
 Secretário de Administração e Finanças  
 CPF : 005.826.105-24

Tayana Sodrê de Oliveira  
 Controlador Interno  
 Portaria nº 009/2021



BA - EXECUTIVO  
**PREFEITURA MUNICIPAL DE BURITIRAMA**  
 RELATÓRIO DE GESTÃO FISCAL  
**DEMONSTRATIVO SIMPLIFICADO DO RELATÓRIO DE GESTÃO FISCAL**  
 ORÇAMENTO FISCAL DA SEGURIDADE SOCIAL  
 (Janeiro a Abril) - 1º Quadrimestre de 2022

LRF, art. 48 - Anexo 6

R\$ 1,00

RECEITA CORRENTE LÍQUIDA		VALOR ATÉ O QUADRIMESTRE	
Receita Corrente Líquida			67.307.344,50
Receita Corrente Líquida Ajustada para Cálculo dos Limites de Endividamento			67.307.344,50
Receita Corrente Líquida Ajustada para Cálculo dos Limites da Despesa com Pessoal			67.307.344,50
DESPESA COM PESSOAL		VALOR	% SOBRE A RCL AJUSTADA
Despesa Total com Pessoal - DTP		32.752.773,10	48,66
Limite Máximo (incisos I, II e III, art. 20 da LRF) - <%>		36.345.966,03	54,00
Limite Prudencial (parágrafo único, art. 22 da LRF) - <%>		34.528.667,73	51,30
Limite de Alerta (inciso II do §1º do art. 59 da LRF) - <%>		32.711.369,43	48,60
DÍVIDA CONSOLIDADA		VALOR ATÉ O QUADRIMESTRE DE REFERÊNCIA	% SOBRE A RCL AJUSTADA
Dívida Consolidada Líquida		-3.513.997,41	5,22
Limite Definido por Resolução do Senado Federal		80.768.813,40	120,00
GARANTIA DE VALORES		VALOR ATÉ O QUADRIMESTRE DE REFERÊNCIA	% SOBRE A RCL AJUSTADA
Total das Garantias Concedidas		0,00	0,00
Limite Definido por Resolução do Senado Federal		14.807.615,79	22,00
OPERAÇÕES DE CRÉDITO		VALOR	% SOBRE A RCL AJUSTADA
Operações de Crédito Externas e Internas		0,00	0,00
Operações de Crédito por Antecipação da Receita		0,00	0,00
Limite definido pelo Senado Federal para Operações de Crédito Externas e Internas		10.769.175,12	16,00
Limite definido pelo Senado Federal para Operações de Crédito por Antecipação da Receita		4.711.514,12	7,00
RESTOS A PAGAR		RESTOS A PAGAR EMPENHADOS E NÃO LIQUIDADOS DO EXERCÍCIO	DISPONIBILIDADE DE CAIXA LÍQUIDA (APÓS A INSCRIÇÃO EM RESTOS A PAGAR NÃO PROCESSADOS DO EXERCÍCIO)
Valor Total		6.320.672,56	-1.361.867,21

FORNE: Sistema: Sistema CONTÁBIL, Unidade Responsável: PREFEITURA MUNICIPAL DE BURITIRAMA, Emissão: 30/05/2022, às 12:48:28, Assinado Digitalmente no dia 30/05/2022, às 12:48:28.

ARIVAL MARQUES VIANA  
 Prefeito Municipal  
 CPF : 090.717.091-91

VINICIUS POLLMER DA COSTA SANTIAGO  
 Contador(a)  
 Reg. Prof.: CRC/BA-032649/O-2

EUZENIR BORGES DA CRUZ  
 Secretário de Administração e Finanças  
 CPF : 005.826.105-24

Tayana Sodré de Oliveira  
 Controlador Interno  
 Portaria nº 985/2023





BA - EXECUTIVO  
 PREFEITURA MUNICIPAL DE BURITIRAMA  
 RELATÓRIO DE GESTÃO FISCAL  
 DEMONSTRATIVO DA DESPESA COM PESSOAL  
 ORÇAMENTO FISCAL DA SEGURIDADE SOCIAL  
 Setembro de 2021 até Agosto de 2022

RGF - ANEXO 1 (LRF, art. 55, inciso I, alínea "a")

Em Reais

DESPESAS COM PESSOAL	DESPESAS EXECUTADAS Últimos 12 Meses												TOTAL (ÚLT. 12 M.) (a)	INSCRITAS EM RESTOS A PAGAR NÃO PROCESSADOS (b)
	LIQUIDADAS													
	09/2021	10/2021	11/2021	12/2021	01/2022	02/2022	03/2022	04/2022	05/2022	06/2022	07/2022	08/2022		
DESPESA BRUTA COM PESSOAL (I)	1.741.360,01	2.067.771,19	2.136.457,47	4.017.706,47	2.285.404,06	2.712.999,78	3.166.563,79	3.058.924,05	2.216.113,82	3.199.224,60	4.336.285,15	3.132.329,17	35.071.139,56	0,00
Pessoal Ativo	1.741.360,01	2.067.771,19	2.136.457,47	4.017.706,47	2.285.404,06	2.712.999,78	3.166.563,79	3.058.924,05	2.216.113,82	3.199.224,60	4.336.285,15	3.132.329,17	35.071.139,56	0,00
Vencimentos, Vantagens e Outras Despesas Variáveis	1.731.721,84	1.715.851,53	1.772.941,21	2.378.060,01	2.284.874,83	2.325.383,05	2.658.594,03	2.560.095,37	2.663.523,62	2.642.062,84	3.778.993,73	2.582.669,18	29.454.771,24	0,00
Obrigações Patronais	9.638,17	351.919,66	363.516,26	1.279.646,46	529,23	387.616,73	507.969,76	498.828,68	552.590,20	557.161,76	557.291,42	549.659,99	5.616.368,32	0,00
Pessoal Inativo e Pensionistas	0,00	0,00	0,00	0,00	0,00	0,00	0,00	0,00	0,00	0,00	0,00	0,00	0,00	0,00
Aposentadorias, Reserva e Reformas	0,00	0,00	0,00	0,00	0,00	0,00	0,00	0,00	0,00	0,00	0,00	0,00	0,00	0,00
Pensões	0,00	0,00	0,00	0,00	0,00	0,00	0,00	0,00	0,00	0,00	0,00	0,00	0,00	0,00
Outras despesas de pessoal decorrentes de contratos de terceirização ou de contratação de forma indireta (§ 1º do art. 18 da LRF)	1.362.512,01	1.745.891,92	1.743.407,32	3.021.586,34	292.359,49	1.137.757,11	1.775.430,12	1.796.168,00	1.809.111,15	1.544.163,72	2.007.720,54	1.910.617,07	20.146.724,79	0,00
Despesa com Pessoal não Executada	0,00	0,00	0,00	0,00	0,00	0,00	0,00	0,00	0,00	0,00	0,00	0,00	0,00	0,00
Orçamentariamente	0,00	0,00	0,00	0,00	38.894,96	50.173,14	38.429,23	1.761,37	59.281,19	55.585,14	36.521,85	59.182,20	339.829,08	0,00
DESPESAS NÃO COMPUTADAS (II) (§ 1º do art. 19 da LRF)	0,00	0,00	0,00	0,00	0,00	0,00	0,00	0,00	0,00	0,00	0,00	0,00	0,00	0,00
Indenizações por Demissão e Incentivos à Demissão	0,00	0,00	0,00	0,00	0,00	0,00	0,00	1.761,37	0,00	0,00	0,00	0,00	1.761,37	0,00
Decorrentes de Decisão Judicial de período anterior ao da Despesa de Exercícios Anteriores de período anterior ao Inativos e Pensionistas com Recursos Vinculados	0,00	0,00	0,00	0,00	38.894,96	50.173,14	38.429,23	0,00	59.281,19	55.585,14	36.521,85	59.182,20	338.067,71	0,00
Despesas de Exercícios Anteriores de período anterior ao Inativos e Pensionistas com Recursos Vinculados	0,00	0,00	0,00	0,00	0,00	0,00	0,00	0,00	0,00	0,00	0,00	0,00	0,00	0,00
<b>DESPESA LÍQUIDA COM PESSOAL (III) = (I - II)</b>	<b>3.103.872,02</b>	<b>3.813.663,11</b>	<b>3.879.864,79</b>	<b>7.729.534,67</b>	<b>2.577.763,55</b>	<b>3.850.756,89</b>	<b>4.941.993,91</b>	<b>4.855.092,05</b>	<b>5.025.224,97</b>	<b>4.743.388,32</b>	<b>6.344.005,69</b>	<b>5.042.946,24</b>	<b>55.217.864,35</b>	<b>0,00</b>
<b>APURAÇÃO DO CUMPRIMENTO DO LIMITE LEGAL</b>												<b>VALOR</b>	<b>% SOBRE A RCL AJUSTADA</b>	
RECEITA CORRENTE LÍQUIDA - RCL (IV)												73.961.381,82	100,00	
(-) Transferências obrigatórias da União relativas às emendas individuais (V) (§ 13, art. 166 da CF)												0,00	0,00	
(-) Transferências obrigatórias da União relativas às emendas de bancada (art. 166, § 16 da CF) (VI)												0,00	0,00	
= RECEITA CORRENTE LÍQUIDA AJUSTADA (VII) = (IV - V - VI)												73.961.381,82	-	
<b>DESPESA TOTAL COM PESSOAL - DTP (VIII) = (III a + III b)</b>												<b>55.217.864,35</b>	<b>74,66</b>	
LIMITE MÁXIMO (IX) (incisos I, II e III, art. 20 da LRF)												39.939.146,18	54,00	
LIMITE PRUDENCIAL (X) = (0,95 x VIII) (parágrafo único do art. 22 da LRF)												37.942.188,87	51,3	
LIMITE DE ALERTA (XI) = (0,90 x VIII) (inciso II do § 1º do art. 59 da LRF)												35.945.231,56	48,6	

FONTE: Sistema: Sistema CONTABIL, Unidade Responsável: PREFEITURA MUNICIPAL DE BURITIRAMA, Emissão: 23/09/2022, às 10:08:29, Assinado Digitalmente no dia 23/09/2022, às 10:08:29.

1. Nos demonstrativos elaborados no primeiro e no segundo quadrimestre de cada exercício, os valores de restos a pagar não processados inseridos em 31 de dezembro do exercício anterior continuam a ser informados nesse campo. Esses valores não sofrem alteração pelo seu processamento, e somente no caso de cancelamento podem ser excluídos.

Tayana Sodré de Oliveira  
 Controlador Interno  
 Portaria nº 009/2021



ARIVAL MARQUES VIANA  
Prefeito Municipal  
CPF : 090.717.091-91



VINICIUS POLLMER DA COSTA SANTIAGO  
Contador(a)  
Reg. Prof.: CRC/BA-032649/O-2



EUZENIR BORGES DA CRUZ  
Secretário de Administração e  
Finanças CPF : 005.826.105-24



Tayana Soçré de Oliveira  
Controlador Interno  
Portaria nº 999/2021

RGF - ANEXO 2 (LRF, art. 55, inciso I, alínea "b")

**PREFEITURA MUNICIPAL DE BURITIRAMA**  
**RELATÓRIO DE GESTÃO FISCAL**  
**DEMONSTRATIVO DA DÍVIDA CONSOLIDADA LÍQUIDA**  
**ORÇAMENTO FISCAL DA SEGURIDADE SOCIAL**  
 (Janeiro a Agosto) - 2º Quadrimestre de 2022

R\$ 1,00

DÍVIDA CONSOLIDADA	SALDO DO EXERCÍCIO ANTERIOR	SALDO DO EXERCÍCIO DE 2022		
		Até o 1º Quadrimestre	Até o 2º Quadrimestre	Até o 3º Quadrimestre
DÍVIDA CONSOLIDADA - DC ( I )	7.981.299,79	9.441.249,19	9.441.249,19	0,00
Dívida Mobiliária	0,00	0,00	0,00	0,00
Dívida Contratual	7.981.299,79	9.441.249,19	9.441.249,19	0,00
Empréstimos	0,00	0,00	0,00	0,00
Interna	0,00	0,00	0,00	0,00
Externa	0,00	0,00	0,00	0,00
Reestruturação da Dívida de Estados e Municípios	0,00	0,00	0,00	0,00
Financiamentos	0,00	0,00	0,00	0,00
Interna	0,00	0,00	0,00	0,00
Externa	0,00	0,00	0,00	0,00
Parcelamento e Renegociação de dívidas	7.981.299,79	9.441.249,19	9.441.249,19	0,00
De Tributos	0,00	0,00	0,00	0,00
De Contribuições Previdenciárias	7.725.764,86	9.185.714,26	9.185.714,26	0,00
De Demais Contribuições Sociais	0,00	0,00	0,00	0,00
Do FGTS	0,00	0,00	0,00	0,00
Com Instituição Não financeira	255.534,93	255.534,93	255.534,93	0,00
Demais Dívidas Contratuals	0,00	0,00	0,00	0,00
Precatórios Posteriores a 05/05/2000 (Inclusive) – Vencidos e não Pagos	0,00	0,00	0,00	0,00
Outras Dívidas	0,00	0,00	0,00	0,00
DEDUÇÕES ( II )	0,00	0,00	0,00	0,00
Disponibilidade de Caixa¹	0,00	0,00	0,00	0,00
Disponibilidade de Caixa Bruta	6.046.444,48	3.513.997,41	4.180.812,24	0,00
(-) Restos a Pagar Processados	0,00	1.754.498,18	1.774.798,51	0,00
(-) Depósitos Restituíveis e Valores Vinculados	0,00	235.683,47	6.949.394,76	0,00
Demais Haveres Financeiros	0,00	0,00	0,00	0,00
<b>DÍVIDA CONSOLIDADA LÍQUIDA – DCL ( III ) = ( I – II )</b>	<b>1.934.855,31</b>	<b>7.917.433,43</b>	<b>9.441.249,19</b>	<b>0,00</b>
RECEITA CORRENTE LÍQUIDA - RCL (IV)	62.603.145,33	67.307.344,50	73.961.381,82	0,00
(-) Transferências obrigatórias da União relativas às emendas individuais (art. 166-A, § 1º, da CF)	0,00	0,00	0,00	0,00
RECEITA CORRENTE LÍQUIDA AJUSTADA(VI) = (IV - V)	62.603.145,33	67.307.344,50	73.961.381,82	0,00
% da DC sobre a RCL AJUSTADA (I/VI)	15,08	14,03	12,77	0,00
% da DCL sobre a RCL AJUSTADA (III/VI)	19,22	15,67	16,54	0,00
LIMITE DEFINIDO POR RESOLUÇÃO DO SENADO FEDERAL – <120%>	75.123.774,40	80.768.813,40	88.753.658,18	0,00
LIMITE DE ALERTA (inciso III do § 1º do art. 59 da LRF) - <108%>	67.611.396,96	72.691.932,06	79.878.292,37	0,00

OUTROS VALORES NÃO INTEGRANTES DA DCL	SALDO DO EXERCÍCIO ANTERIOR	SALDO DO EXERCÍCIO DE 2022		
		Até o 1º Quadrimestre	Até o 2º Quadrimestre	Até o 3º Quadrimestre
PRECATÓRIOS ANTERIORES A 05/05/2000	0,00	0,00	0,00	0,00
PRECATÓRIOS POSTERIORES A 05/05/2000 (Não incluídos na DC)²	0,00	0,00	0,00	0,00
PASSIVO ATUARIAL	0,00	0,00	0,00	0,00
RP NÃO PROCESSADOS	44.302,29	77,08	77,08	0,00
ANTECIPAÇÕES DE RECEITA ORÇAMENTÁRIA – ARO	0,00	0,00	0,00	0,00

Tayana Sodré de Oliveira  
 Controlador Interno  
 Matrícula nº 00312021



DÍVIDA CONTRATUAL DE PPP	0,00	0,00	0,00	0,00
APROPRIAÇÃO DE DEPÓSITOS JUDICIAIS - LC 151/2015	0,00	0,00	0,00	0,00

FONTE: Sistema: Sistema CONTÁBIL, Unidade Responsável: PREFEITURA MUNICIPAL DE BURITIRAMA, Emissão: 23/09/2022, às 10:16:19, Assinado Digitalmente no dia 23/09/2022, às 10:16:19.

1. Se o saldo apurado for negativo, ou seja, se o total da Disponibilidade de Caixa Bruta for menor que Restos a Pagar Processados, esse saldo negativo não deverá ser informado nessa linha, mas sim na linha da "Insuficiência Financeira", no quadro "Outros Valores não integrantes da Dívida Consolidada". Assim, quando o cálculo de Disponibilidade de Caixa for negativo, o valor dessa linha deverá ser (0) "zero".
2. Refere-se aos precatórios posteriores a 05/05/2000 que, em cumprimento ao disposto no artigo 100 da Constituição Federal, ainda não foram incluídos no orçamento ou constam no orçamento e ainda não foram pagos. Ao final do exercício em que esses precatórios foram incluídos ou que deveriam ter sido incluídos, os valores deverão compor a linha "Precatórios Posteriores Nota".

ARIVAL MARQUES VIANA  
Prefeito Municipal  
CPF : 090.717.091-91

VINICIUS POLLMER DA COSTA SANTIAGO  
Contador(a)  
Reg. Prof.: CRC/BA-032649/O-2

EUZENIR BORGES DA CRUZ  
Secretário de Administração e Finanças  
CPF : 005.826.105-24

Tayana Socôr de Oliveira  
Controlador Interno  
Portaria nº 009/2021



BA - EXECUTIVO  
**PREFEITURA MUNICIPAL DE BURITIRAMA**  
 RELATÓRIO DE GESTÃO FISCAL  
**DEMONSTRATIVO DAS GARANTIAS E CONTRAGARANTIAS DE VALORES**  
 ORÇAMENTO FISCAL DA SEGURIDADE SOCIAL  
 (Janeiro a Agosto) - 2º Quadrimestre de 2022

RGF – ANEXO 3 (LRF, art. 55, inciso I, alínea "c" e art. 40, § 1º)

R\$ 1,00

GARANTIAS CONCEDIDAS	SALDO DO EXERCÍCIO ANTERIOR	SALDOS DO EXERCÍCIO DE 2022		
		Até o 1º Quadrimestre	Até o 2º Quadrimestre	Até o 3º Quadrimestre
AOS ESTADOS (I)	0,00	0,00	0,00	0,00
Em Operações de Crédito Externas	0,00	0,00	0,00	0,00
Em Operações de Crédito Internas	0,00	0,00	0,00	0,00
AOS MUNICÍPIOS (II)	0,00	0,00	0,00	0,00
Em Operações de Crédito Externas	0,00	0,00	0,00	0,00
Em Operações de Crédito Internas	0,00	0,00	0,00	0,00
ÀS ENTIDADES CONTROLADAS (III)	0,00	0,00	0,00	0,00
Em Operações de Crédito Externas	0,00	0,00	0,00	0,00
Em Operações de Crédito Internas	0,00	0,00	0,00	0,00
POR MEIO DE FUNDOS E PROGRAMAS (IV)	0,00	0,00	0,00	0,00
<b>TOTAL GARANTIAS CONCEDIDAS (V) = (I + II + III + IV)</b>	<b>0,00</b>	<b>0,00</b>	<b>0,00</b>	<b>0,00</b>
RECEITA CORRENTE LÍQUIDA – RCL (IV)	62.603.145,33	67.307.344,50	73.961.381,82	0,00
(-) Transferências obrigatórias da União relativas às emendas individuais (art. 166-A, § 1º, da CF) (VII)	0,00		0,00	0,00
RECEITA CORRENTE LÍQUIDA AJUSTADA (VIII) = (VI - VII)	62.603.145,33	67.307.344,50	73.961.381,82	0,00
% do TOTAL DAS GARANTIAS sobre a RCL	0,00	0,00	0,00	0,00
LIMITE DEFINIDO POR RESOLUÇÃO DO SENADO FEDERAL – <22%>	13.772.691,97	14.807.615,79	16.271.504,00	0,00
LIMITE DE ALERTA (inciso III do §1º do art. 59 da LRF) - <90%>	12.395.422,78	13.326.854,21	14.644.353,60	0,00

CONTRAGARANTIAS RECEBIDAS	SALDO DO EXERCÍCIO ANTERIOR	SALDOS DO EXERCÍCIO DE 2022		
		Até o 1º Quadrimestre	Até o 2º Quadrimestre	Até o 3º Quadrimestre
DOS ESTADOS (IX)	0,00	0,00	0,00	0,00
Em Garant ia às operações de Crédito Externas	0,00	0,00	0,00	0,00
Em Garant ia às operações de Crédito Internas	0,00	0,00	0,00	0,00
DOS MUNICÍPIOS (X)	0,00	0,00	0,00	0,00
Em Garant ia às operações de Crédito Externas	0,00	0,00	0,00	0,00
Em Garant ia às operações de Crédito Internas	0,00	0,00	0,00	0,00
DAS ENTIDADES CONTROLADAS (XI)	0,00	0,00	0,00	0,00
Em Garant ia às operações de Crédito Externas	0,00	0,00	0,00	0,00
Em Garant ia às operações de Crédito Internas	0,00	0,00	0,00	0,00
EM GARANTIAS POR MEIO DE FUNDOS E PROGRAMAS (XII)	0,00	0,00	0,00	0,00
<b>TOTAL CONTRAGARANTIAS RECEBIDAS (XIII) = (IX + X + XI + XII)</b>	<b>0,00</b>	<b>0,00</b>	<b>0,00</b>	<b>0,00</b>

## MEDIDAS CORRETIVAS:

FONTE: Sistema: Sistema CONTÁBIL, Unidade Responsável: PREFEITURA MUNICIPAL DE BURITIRAMA, Emissão: 23/09/2022, às 10:37:39, Assinado Digitalmente no dia 23/09/2022, às 10:37:39.

Nota:

¹ Inclui garantias concedidas por meio de Fundos.

ARIVAL MARQUES VIANA  
 Prefeito Municipal  
 CPF : 090.717.091-91

VINICIUS POLLMER DA COSTA SANTIAGO  
 Contador(a)  
 Reg. Prof.: CRC/BA-032649/O-2

EUZENIR BORGES DA CRUZ  
 Secretário de Administração e Finanças  
 CPF : 005.826.105-24

Tayana Sodré de Oliveira  
 Controlador Interno  
 Matrícula nº 009/2021



BA - EXECUTIVO  
 PREFEITURA MUNICIPAL DE BURITIRAMA  
 RELATÓRIO DE GESTÃO FISCAL  
 DEMONSTRATIVO DAS OPERAÇÕES DE CRÉDITO  
 ORÇAMENTO FISCAL DA SEGURIDADE SOCIAL  
 MAIO - AGOSTO de 2022

RGF – ANEXO 4 (LRF, art. 55, inciso I, alínea "d" e inciso III alínea "c")

R\$ 1.00

OPERAÇÕES DE CRÉDITO	VALOR REALIZADO	
	No Quadrimestre de Referência	Até o Quadrimestre de Referência (a)
Mobiliária	0,00	0,00
Interna	0,00	0,00
Externa	0,00	0,00
Contratual	0,00	0,00
Interna	0,00	0,00
Empréstimos	0,00	0,00
Aquisição Financiada de Bens e Arrendamento Mercantil Financeiro	0,00	0,00
Antecipação de Receita pela Venda a Termo de Bens e Serviços	0,00	0,00
Assunção, Reconhecimento e Confissão de Dívidas (LRF, art. 29, § 1º)	0,00	0,00
Operações de crédito previstas no art. 7º § 3º da RSF nº 43/2001 (I)	0,00	0,00
Externa	0,00	0,00
Empréstimos	0,00	0,00
Aquisição Financiada de Bens e Arrendamento Mercantil Financeiro	0,00	0,00
Antecipações de Receitas pela Venda a Termo de Bens e Serviços	0,00	0,00
Assunção, Reconhecimento e Confissão de Dívidas (LRF, art. 29, § 1º)	0,00	0,00
Operações de crédito previstas no art. 7º § 3º da RSF nº 43/2001 (II)	0,00	0,00
<b>TOTAL (III)</b>	<b>0,00</b>	<b>0,00</b>

APURAÇÃO DO CUMPRIMENTO DOS LIMITES	VALOR	% SOBRE A RCL
RECEITA CORRENTE E LÍQUIDA – RCL (IV)	73.961.381,82	--
(-) Transferências obrigatórias da União relativas às emendas individuais (§ 1º, art. 166-A da CF) (V)	0,00	0,00
RECEITA CORRENTE LÍQUIDA AJUSTADA PARA CÁLCULO DOS LIMITES DE ENDIVIDAMENTO (VI) = (IV - V)	73.961.381,82	0,00
OPERAÇÕES VEDADAS (VI)	0,00	0,00
TOTAL CONSIDERADO PARA FINS DA APURAÇÃO DO CUMPRIMENTO DO LIMITE (VIII) = (IIIa + VII - Ia - IIa)	0,00	0,00
LIMITE GERAL DEFINIDO POR RESOLUÇÃO DO SENADO FEDERAL PARA AS OPERAÇÕES DE CRÉDITO INTERNAS E EXTERNAS	11.833.821,09	16,00
LIMITE DE ALERTA (inciso III do § 1º do art. 59 da LRF) - <%>	10.650.438,98	14,40
OPERAÇÕES DE CRÉDITO POR ANTECIPAÇÃO DA RECEITA ORÇAMENTÁRIA	0,00	--
LIMITE DEFINIDO POR RESOLUÇÃO DO SENADO FEDERAL PARA AS OPERAÇÕES DE CRÉDITO POR ANTECIPAÇÃO DA RECEITA ORÇAMENTÁRIA	5.177.296,73	7,00

OUTRAS OPERAÇÕES QUE INTEGRAM A DÍVIDA CONSOLIDADA	VALOR REALIZADO	
	No Quadrimestre de Referência	Até o Quadrimestre de Referência (a)
Parcelamentos de Dívidas	0,00	0,00
Tributos	0,00	0,00
Contribuições Previdenciárias	0,00	0,00
FGTS	0,00	0,00
Operações de reestruturação e recomposição do principal de dívidas	0,00	0,00

FONTE: Sistema <Nome>, Unidade Responsável <Nome>, Data da emissão <dd/mm/aaaa> e hora de emissão <hh e mm>

1 Conforme Manual de Instrução de Pleitos - MIP STN/COPEM, essas operações podem ser contratadas mesmo que não haja margem disponível nos limites. No entanto, uma vez contratadas, os fluxos de tais operações terão seus efeitos contabilizados para fins da contratação de outras operações de crédito.

Notas:

ARIVAL MARQUES VIANA  
 Prefeito Municipal

VINICIUS POLLMER DA COSTA SANTIAGO  
 Contador(a)

EUZENIR BORGES DA CRUZ  
 Secretário de Administração e Finanças

Tayana Sodre de Oliveira  
 Controlador Interno  
 Portaria nº 685/2021



BA - EXECUTIVO

PREFEITURA MUNICIPAL DE BURITIRAMA

RELATÓRIO DE GESTÃO FISCAL

DEMONSTRATIVO DA DISPONIBILIDADE DE CAIXA E DOS RESTOS A PAGAR

ORÇAMENTO FISCAL DA SEGURIDADE SOCIAL

(Janeiro a Agosto) - 2º Quadrimestre de 2022

RGF - Anexo 5 (LRF, Art. 55, inciso III, alínea "a")

IDENTIFICAÇÃO DOS RECURSOS	DISPONIBILIDADE DE CAIXA BRUTA (a)	OBRIGAÇÕES FINANCEIRAS				INSUFICIÊNCIA FINANCEIRA VERIFICADA NO CONSÓRCIO PÚBLICO (f)	DISPONIBILIDADE DE CAIXA LÍQUIDA (ANTES DA INSCRIÇÃO EM RESTOS A PAGAR NÃO PROCESSADOS DO EXERCÍCIO) (g) = (a - (b + c + d + e) - f)	RESTOS A PAGAR EMPENHADOS E NÃO LIQUIDADOS DO EXERCÍCIO (h)	EMPENHOS NÃO LIQUIDADOS CANCELADOS (NÃO INSCRITOS POR INSUFICIÊNCIA FINANCEIRA)	DISPONIBILIDADE E DE CAIXA LÍQUIDA (APÓS A INSCRIÇÃO EM RESTOS A PAGAR NÃO PROCESSADOS DO EXERCÍCIO)
		Restos a Pagar Liquidados e Não Pagos		Restos a Pagar Empenhados e Não Liquidados de Exercícios Anteriores (d)	Demais Obrigações Financeiras (e)					
		De Exercícios Anteriores (b)	Do Exercício (c)							
<b>TOTAL DOS RECURSOS VINCULADOS (I)</b>	3.440.269,34	15.300,33	726.638,30	38,00	0,00	0,00	2.698.292,71	1.208.386,35	0,00	1.489.906,36
Receitas de Impostos e de Transferência de Impostos - Educação	967,40	0,00	29.576,24	0,00	0,00	0,00	-28.608,84	96.128,19	0,00	-124.737,03
Transferências do FUNDEB	56.555,18	0,00	205.017,80	0,00	0,00	0,00	-148.462,62	179.761,57	0,00	-328.224,19
Outros Recursos Vinculados à Educação	907.259,33	0,00	18.469,50	0,00	0,00	0,00	888.789,83	78.791,78	0,00	809.998,05
Receitas de Impostos e de Transferência de Impostos - Saúde	7.129,24	15.300,33	256.244,12	0,00	0,00	0,00	-264.415,21	474.189,88	0,00	-738.605,09
Outros Recursos Vinculados à Saúde	1.644.112,22	0,00	202.889,69	0,00	0,00	0,00	1.441.222,53	349.758,73	0,00	1.091.463,80
Recursos Destinados à Assistência Social	0,00	0,00	0,00	0,00	0,00	0,00	0,00	0,00	0,00	0,00
Recursos destinados ao RPPS - Plano Previdenciário	0,00	0,00	0,00	0,00	0,00	0,00	0,00	0,00	0,00	0,00
Recursos destinados ao RPPS - Plano Financeiro	0,00	0,00	0,00	0,00	0,00	0,00	0,00	0,00	0,00	0,00
Recursos de Operações de Crédito (exceto vinculados à Educação e à Saúde)	0,00	0,00	0,00	0,00	0,00	0,00	0,00	0,00	0,00	0,00
Recursos de Alienação de Bens/Ativos	0,00	0,00	0,00	0,00	0,00	0,00	0,00	0,00	0,00	0,00
Outros Recursos Vinculados	824.245,97	0,00	14.440,95	38,00	0,00	0,00	809.767,02	29.756,20	0,00	780.010,82
<b>TOTAL DOS RECURSOS NÃO VINCULADOS (II)</b>	739.936,92	0,00	488.864,94	39,08	0,00	0,00	251.032,90	1.777.447,15	0,00	-1.526.414,25
Recursos Ordinários	739.936,92	0,00	488.864,94	39,08	0,00	0,00	251.032,90	1.777.447,15	0,00	-1.526.414,25
Outros Recursos não Vinculados	0,00	0,00	0,00	0,00	0,00	0,00	0,00	0,00	0,00	0,00
<b>TOTAL (III) = (I + II)</b>	<b>4.180.206,26</b>	<b>15.300,33</b>	<b>1.215.503,24</b>	<b>77,08</b>	<b>0,00</b>	<b>0,00</b>	<b>2.949.325,61</b>	<b>2.985.833,50</b>	<b>0,00</b>	<b>-36.507,89</b>

FONTE: Sistema: Sistema CONTABIL, Unidade Responsável: PREFEITURA MUNICIPAL DE BURITIRAMA, Emissão: 23/09/2022, às 10:41:41, Assinado Digitalmente no dia 23/09/2022, às 10:41:41.

ARIVAL MARQUES VIANA  
Prefeito Municipal  
CPF : 090.717.091-91

VINICIUS POLLMER DA COSTA SANTIAGO  
Contador(a)  
Reg. Prof.: CRC/BA-032649/O-2

EUZENIR BORGES DA CRUZ  
Secretário de Administração e Finanças  
CPF : 005.826.105-24

Tayana Sodré de Oliveira  
Controlador Interno  
Portaria n.º 009/2021



BA - EXECUTIVO  
**PREFEITURA MUNICIPAL DE BURITIRAMA**  
 RELATÓRIO DE GESTÃO FISCAL  
**DEMONSTRATIVO SIMPLIFICADO DO RELATÓRIO DE GESTÃO FISCAL**  
 ORÇAMENTO FISCAL DA SEGURIDADE SOCIAL  
 (Janeiro a Agosto) - 2º Quadrimestre de 2022

LRF, art. 48 - Anexo 6

RS 1,00

RECEITA CORRENTE LÍQUIDA	VALOR ATÉ O QUADRIMESTRE	
Receita Corrente Líquida	73.961.381,82	
Receita Corrente Líquida Ajustada para Cálculo dos Limites de Endividamento	73.961.381,82	
Receita Corrente Líquida Ajustada para Cálculo dos Limites da Despesa com Pessoal	73.961.381,82	
DESPESA COM PESSOAL	VALOR	% SOBRE A RCL AJUSTADA
Despesa Total com Pessoal - DTP	37.484.339,27	50,68
Limite Máximo (incisos I, II e III, art . 20 da LRF) - <%>	39.939.146,18	54,00
Limite Prudencial (parágrafo único, art . 22 da LRF) - <%>	37.942.188,87	51,30
Limite de Alerta (inciso II do §1º do art . 59 da LRF) - <%>	35.945.231,56	48,60
DÍVIDA CONSOLIDADA	VALOR ATÉ O QUADRIMESTRE DE REFERÊNCIA	% SOBRE A RCL AJUSTADA
Dívida Consolidada Líquida	12.230.132,04	16,54
Limite Definido por Resolução do Senado Federal	88.753.658,18	120,00
GARANTIA DE VALORES	VALOR ATÉ O QUADRIMESTRE DE REFERÊNCIA	% SOBRE A RCL AJUSTADA
Total das Garantias Concedidas	0,00	0,00
Limite Definido por Resolução do Senado Federal	16.271.504,00	22,00
OPERAÇÕES DE CRÉDITO	VALOR	% SOBRE A RCL AJUSTADA
Operações de Crédito Externas e Internas	0,00	0,00
Operações de Crédito por Antecipação da Receita	0,00	0,00
Limite definido pelo Senado Federal para Operações de Crédito Externas e Internas	11.833.821,09	16,00
Limite definido pelo Senado Federal para Operações de Crédito por Antecipação da Receita	5.177.296,73	7,00
RESTOS A PAGAR	RESTOS A PAGAR EMPENHADOS E NÃO LIQUIDADOS DO EXERCÍCIO	DISPONIBILIDADE DE CAIXA LÍQUIDA (APÓS A INSCRIÇÃO EM RESTOS A PAGAR NÃO PROCESSADOS DO EXERCÍCIO)
Valor Total	2.985.833,50	-36.507,89

FONTE: Sistema: Sistema CONTÁBIL, Unidade Responsável: PREFEITURA MUNICIPAL DE BURITIRAMA, Emissão: 23/09/2022, às 10:52:38, Assinado Digitalmente no dia 23/09/2022, às 10:52:38.

ARIVAL MARQUES VIANA  
 Prefeito Municipal  
 CPF : 090.717.091-91

VINICIUS POLLMER DA COSTA SANTIAGO  
 Contador(a)  
 Reg. Prof.: CRC/BA-032649/O-2

EUZENIR BORGES DA CRUZ  
 Secretário de Administração e Finanças  
 CPF : 005.826.105-24

Tayana Soares da Oliveira  
 Controlador Interno  
 Prefeitura Municipal de Buritirama





BA - EXECUTIVO  
**PREFEITURA MUNICIPAL DE BURITIRAMA**  
**RELATÓRIO DE GESTÃO FISCAL**  
**DEMONSTRATIVO DA DESPESA COM PESSOAL - CONSOLIDADO**  
**ORÇAMENTO FISCAL DA SEGURIDADE SOCIAL**  
 Janeiro de 2022 até Dezembro de 2022

RGF - ANEXO I (LRF, art. 55, inciso I, alínea "a")

Em Reais

DESPESAS COM PESSOAL	DESPESAS EXECUTADAS													INSCRITAS EM RESTOS A PAGAR NÃO PROCESSADOS (b)
	Últimos 12 Meses													
	LIQUIDADAS													
	01/2022	02/2022	03/2022	04/2022	05/2022	06/2022	07/2022	08/2022	09/2022	10/2022	11/2022	12/2022	TOTAL (ÚLT. 12 ME) (a)	
<b>DESPESA BRUTA COM PESSOAL (I)</b>	<b>2.450.789,38</b>	<b>2.922.414,91</b>	<b>3.267.538,85</b>	<b>3.279.774,17</b>	<b>3.394.051,38</b>	<b>3.444.100,31</b>	<b>4.614.269,58</b>	<b>3.418.393,68</b>	<b>3.370.613,99</b>	<b>3.363.434,11</b>	<b>3.307.264,05</b>	<b>4.983.640,09</b>	<b>41.816.284,50</b>	<b>0,00</b>
Pessoal Ativo	2.450.789,38	2.922.410,91	3.267.538,85	3.279.774,17	3.394.051,38	3.444.100,31	4.614.269,58	3.418.393,68	3.370.613,99	3.363.434,11	3.307.264,05	4.983.619,09	41.816.259,50	0,00
Vencimentos, Vantagens e Outras Despesas Variáveis	2.431.797,29	2.488.196,65	2.759.569,09	2.757.360,45	2.841.461,18	2.840.015,36	4.027.439,61	2.845.071,94	2.774.654,90	2.783.203,41	2.917.685,22	4.004.954,68	35.471.409,78	0,00
Obrigações Patronais	18.992,09	434.214,26	507.969,76	522.413,72	552.590,20	604.084,95	586.829,97	573.321,74	595.959,09	580.230,70	389.578,83	978.664,41	6.344.849,72	0,00
Pessoal Inativo e Pensionistas	0,00	0,00	0,00	0,00	0,00	0,00	0,00	0,00	0,00	0,00	0,00	0,00	0,00	0,00
Aposentadorias, Reserva e Reformas	0,00	0,00	0,00	0,00	0,00	0,00	0,00	0,00	0,00	0,00	0,00	0,00	0,00	0,00
Pensões	0,00	0,00	0,00	0,00	0,00	0,00	0,00	0,00	0,00	0,00	0,00	0,00	0,00	0,00
Outras despesas de pessoal decorrentes de contratos de terceirização ou de contratação de forma indireta (§ 1º do Decreto nº 10.000/2019)	0,00	4,00	0,00	0,00	0,00	0,00	0,00	0,00	0,00	0,00	0,00	21,00	25,00	0,00
Despesa com Pessoal não Executada Orçamentariamente	0,00	0,00	0,00	0,00	0,00	0,00	0,00	0,00	0,00	0,00	0,00	0,00	0,00	0,00
<b>DESPESAS NÃO COMPUTADAS (II) (§ 1º do art. 19 da Lei nº 10.000/2019)</b>	<b>38.894,96</b>	<b>50.173,14</b>	<b>38.429,23</b>	<b>1.761,37</b>	<b>59.281,19</b>	<b>55.585,14</b>	<b>36.521,85</b>	<b>59.182,20</b>	<b>53.429,01</b>	<b>34.880,06</b>	<b>33.681,50</b>	<b>49.300,22</b>	<b>511.119,87</b>	<b>0,00</b>
Indenizações por Demissão e Incentivos à Demissão	0,00	0,00	0,00	0,00	0,00	0,00	0,00	0,00	0,00	0,00	0,00	0,00	0,00	0,00
Decorrentes de Decisão Judicial de período anterior ao da Despesa de Exercícios Anteriores de período anterior ao Inativos e Pensionistas com Recursos Vinculados	38.894,96	50.173,14	38.429,23	1.761,37	59.281,19	55.585,14	36.521,85	59.182,20	53.429,01	34.880,06	33.681,50	49.300,22	509.358,50	0,00
Inativos e Pensionistas com Recursos Vinculados	0,00	0,00	0,00	0,00	0,00	0,00	0,00	0,00	0,00	0,00	0,00	0,00	0,00	0,00
<b>DESPESA LÍQUIDA COM PESSOAL (III) = (I - II)</b>	<b>2.411.894,42</b>	<b>2.872.241,77</b>	<b>3.229.109,62</b>	<b>3.278.012,80</b>	<b>3.334.770,19</b>	<b>3.388.515,17</b>	<b>4.577.747,73</b>	<b>3.359.211,48</b>	<b>3.317.184,98</b>	<b>3.328.554,05</b>	<b>3.273.582,55</b>	<b>4.934.339,87</b>	<b>41.305.164,63</b>	<b>0,00</b>
<b>APURAÇÃO DO CUMPRIMENTO DO LIMITE LEGAL.</b>										<b>VALOR</b>			<b>% SOBRE A RCL AJUSTADA</b>	
<b>RECEITA CORRENTE LÍQUIDA - RCL (IV)</b>										77.025.595,64			100,00	
(-) Transferências obrigatórias da União relativas às emendas individuais (V) (§ 13, art. 166 da CF)										0,00			0,00	
(-) Transferências obrigatórias da União relativas às emendas de bancada (art. 166, § 16 da CF) (VI)										0,00			0,00	
<b>= RECEITA CORRENTE LÍQUIDA AJUSTADA (VII) = (IV - V - VI)</b>										77.025.595,64			-	
<b>DESPESA TOTAL COM PESSOAL - DTP (VIII) = (III + III b)</b>										41.305.164,63			53,62	
<b>LIMITE MÁXIMO (IX) (incisos I, II e III, art. 20 da LRF)</b>										42.033.904,54			54,00	
<b>LIMITE PRUDENCIAL (X) = (0,95 x VIII) (parágrafo único do art. 22 da LRF)</b>										39.932.209,31			51,3	
<b>LIMITE DE ALERTA (XI) = (0,90 x VIII) (inciso II do § 1º do art. 59 da LRF)</b>										37.830.514,08			48,6	


FONTE: Sistema: Sistema CONTÁBIL, Unidade Responsável: PREFEITURA MUNICIPAL DE BURITIRAMA, Emissão: 26/01/2023, às 11:37:57, Assinado Digitalmente no dia 26/01/2023, às 11:37:57.

1. Nos demonstrativos elaborados no primeiro e no segundo quadrimestre de cada exercício, os valores de reais a pagar não processados inscritos em 31 de dezembro do exercício anterior continuam a ser informados nesse campo. Esses valores não sofrem alteração pelo seu processamento, e somente no caso de cancelamento podem ser excluídos.

  
**ARIVAL MARQUES VIANA**  
 Prefeito Municipal  
 CPF: 090.717.091-91

  
**VINICIUS POLLMER DA COSTA SANTIAGO**  
 Contador(a)  
 Reg. Prof.: CRC/BA-032649/O-2

  
**EUZENIR BORGES DA CRUZ**  
 Secretário de Administração e Finanças  
 CPF: 005.826.105-24

  
**Tayana Sodré de Oliveira**  
 Controlador Interno  
 Portaria nº 008/2021



**PREFEITURA MUNICIPAL DE BURITIRAMA**  
RELATÓRIO DE GESTÃO FISCAL  
**DEMONSTRATIVO DA DÍVIDA CONSOLIDADA LÍQUIDA - CONSOLIDADO**  
ORÇAMENTO FISCAL DA SEGURIDADE SOCIAL  
(Janeiro a Dezembro) - 3º Quadrimestre de 2022

DÍVIDA CONSOLIDADA	SALDO DO EXERCÍCIO ANTERIOR	SALDO DO EXERCÍCIO DE 2022			R\$ 1,00
		Até o 1º Quadrimestre	Até o 2º Quadrimestre	Até o 3º Quadrimestre	
<b>DÍVIDA CONSOLIDADA - DC ( I )</b>	9.441.249,19	9.441.249,19	9.441.249,19	9.441.249,19	9.441.249,19
Dívida Mobiliária	0,00	0,00	0,00	0,00	0,00
Dívida Contratual	9.441.249,19	9.441.249,19	9.441.249,19	9.441.249,19	9.441.249,19
Empréstimos	0,00	0,00	0,00	0,00	0,00
Interna	0,00	0,00	0,00	0,00	0,00
Externa	0,00	0,00	0,00	0,00	0,00
Reestruturação da Dívida de Estados e Municípios	0,00	0,00	0,00	0,00	0,00
Financiamentos	0,00	0,00	0,00	0,00	0,00
Interna	0,00	0,00	0,00	0,00	0,00
Externa	0,00	0,00	0,00	0,00	0,00
Parcelamento e Renegociação de dívidas	9.441.249,19	9.441.249,19	9.441.249,19	9.441.249,19	9.441.249,19
De Tributos	0,00	0,00	0,00	0,00	0,00
De Contribuições Previdenciárias	9.185.714,26	9.185.714,26	9.185.714,26	9.185.714,26	9.185.714,26
De Demais Contribuições Sociais	0,00	0,00	0,00	0,00	0,00
Do FGTS	0,00	0,00	0,00	0,00	0,00
Com Instituição Não financeira	255.534,93	255.534,93	255.534,93	255.534,93	255.534,93
Demais Dívidas Contratuais	0,00	0,00	0,00	0,00	0,00
Procatórios Posteriores a 05/05/2000 (Inclusive) – Vencidos e não Pagos	0,00	0,00	0,00	0,00	0,00
Outras Dívidas	0,00	0,00	0,00	0,00	0,00
<b>DEDUÇÕES ( II )</b>	-2.557.385,76	-1.077.764,91	-2.757.604,92	-3.617.932,87	-3.617.932,87
Disponibilidade de Caixa¹	-2.557.385,76	-1.077.764,91	-2.757.604,92	-3.617.932,87	-3.617.932,87
Disponibilidade de Caixa Bruta	6.046.017,79	5.535.456,99	4.212.090,17	2.384.513,45	2.384.513,45
(-) Restos a Pagar Processados	1.774.798,51	20.300,33	20.300,33	0,00	0,00
(-) Depósitos Restituíveis e Valores Vinculados	6.828.605,04	6.592.921,57	6.949.394,76	6.002.446,32	6.002.446,32
Demais Haveres Financeiros	0,00	0,00	0,00	0,00	0,00
<b>DÍVIDA CONSOLIDADA LÍQUIDA - DCL ( III ) = ( I - II )</b>	11.998.634,95	10.519.014,10	12.198.854,11	13.059.182,06	13.059.182,06
<b>RECEITA CORRENTE LÍQUIDA - RCL ( IV )</b>	62.603.145,33	67.307.344,50	73.961.381,82	77.025.595,64	77.025.595,64
(-) Transferências obrigatórias da União relativas às emendas individuais (art. 166-A, § 1º, da CF)	0,00	0,00	0,00	0,00	0,00
<b>RECEITA CORRENTE LÍQUIDA AJUSTADA (VI) = ( IV - V )</b>	62.603.145,33	67.307.344,50	73.961.381,82	77.025.595,64	77.025.595,64
% da DC sobre a RCL AJUSTADA ( I/VI )	15,08	14,03	12,77	12,13	12,13
% da DCL sobre a RCL AJUSTADA ( III/VI )	19,17	15,63	16,49	16,78	16,78
<b>LIMITE DEFINIDO POR RESOLUÇÃO DO SENADO FEDERAL - &lt;120%&gt;</b>	75.123.774,40	80.768.813,40	88.753.658,18	93.408.676,75	93.408.676,75
<b>LIMITE DE ALERTA (inciso III do § 1º do art. 59 da LRF) - &lt;108%&gt;</b>	67.611.396,96	72.691.932,06	79.878.292,37	84.067.809,08	84.067.809,08
<b>OUTROS VALORES NÃO INTEGRANTES DA DCL</b>					
PRECATÓRIOS ANTERIORES A 05/05/2000	0,00	0,00	0,00	0,00	0,00
PRECATÓRIOS POSTERIORES A 05/05/2000 (Não incluídos na DC)²	0,00	0,00	0,00	0,00	0,00
PASSIVO ATUARIAL	0,00	0,00	0,00	0,00	0,00
RP NÃO PROCESSADOS	44.302,29	77,08	77,08	77,08	77,08
ANTECIPAÇÕES DE RECEITA ORÇAMENTÁRIA – ARO	0,00	0,00	0,00	0,00	0,00
DÍVIDA CONTRATUAL DE PPP	0,00	0,00	0,00	0,00	0,00
APROPRIAÇÃO DE DEPÓSITOS JUDICIAIS - LC 151/2015	0,00	0,00	0,00	0,00	0,00

FONTE: Sistema: Sistema CONTÁBIL, Unidade Responsável: PREFEITURA MUNICIPAL DE BURITIRAMA, Emissão: 26/01/2023, às 11:44:41, Assinado Digitalmente no dia 26/01/2023, às 11:44:41.

1. Se o saldo apurado for negativo, ou seja, se o total da Disponibilidade de Caixa Bruta for menor que Restos a Pagar Processados, esse saldo negativo não deverá ser informado nessa linha, mas sim na linha da "Insuficiência Financeira", no quadro "Outros Valores não integrantes da Dívida Consolidada". Assim, quando o cálculo de Disponibilidade de Caixa for negativo, o valor dessa linha deverá ser (0) "zero".

2. Refere-se aos precatórios posteriores a 05/05/2000 que, em cumprimento ao disposto no artigo 100 da Constituição Federal, ainda não foram incluídos no orçamento ou constam no orçamento e ainda não foram pagos. Ao final do exercício em que esses precatórios foram incluídos ou que deveriam ter sido incluídos, os valores deverão compor a linha "Precatórios Posteriores".

Nota:

ARIVAL MARQUES VIANA  
Prefeito Municipal  
CPF: 090.717.091-91

VINICIUS POLLMER DA COSTA SANTIAGO  
Contador(a)  
Reg. Prof.: CRC/BA-032649/O-2

EUZENIR BORGES DA CRUZ  
Secretário de Administração e Finanças  
CPF: 005.826.105-24

Tayana Dória de Oliveira  
Controlador Interno  
Portaria nº 008/2021



BA - EXECUTIVO  
PREFEITURA MUNICIPAL DE BURITIRAMA  
RELATÓRIO DE GESTÃO FISCAL  
DEMONSTRATIVO DAS GARANTIAS E CONTRAGARANTIAS DE VALORES - CONSOLIDADO  
ORÇAMENTO FISCAL DA SEGURIDADE SOCIAL  
Janeiro de 2022

RGF – ANEXO 3 (LRF, art. 55, inciso I, alínea "c" e art. 40, § 1º)

R\$ 1.00

GARANTIAS CONCEDIDAS	SALDO DO EXERCÍCIO ANTERIOR	SALDOS DO EXERCÍCIO DE 2022		
		Até o 1º Quadrimestre	Até o 2º Quadrimestre	Até o 3º Quadrimestre
AOS ESTADOS (I)	0,00	0,00	0,00	0,00
Em Operações de Crédito Externas	0,00	0,00	0,00	0,00
Em Operações de Crédito Internas	0,00	0,00	0,00	0,00
AOS MUNICÍPIOS (II)	0,00	0,00	0,00	0,00
Em Operações de Crédito Externas	0,00	0,00	0,00	0,00
Em Operações de Crédito Internas	0,00	0,00	0,00	0,00
ÀS ENTIDADES CONTROLADAS (III)	0,00	0,00	0,00	0,00
Em Operações de Crédito Externas	0,00	0,00	0,00	0,00
Em Operações de Crédito Internas	0,00	0,00	0,00	0,00
POR MEIO DE FUNDOS E PROGRAMAS (IV)	0,00	0,00	0,00	0,00
<b>TOTAL GARANTIAS CONCEDIDAS (V) = (I + II + III + IV)</b>	<b>0,00</b>	<b>0,00</b>	<b>0,00</b>	<b>0,00</b>
RECEITA CORRENTE LÍQUIDA – RCL (IV)	62.603.145,33	67.307.344,50	73.961.381,82	77.840.563,96
(-) Transferências obrigatórias da União relativas às emendas individuais (art. 166-A, § 1º, da CF) (VII)	0,00	0,00	0,00	0,00
RECEITA CORRENTE LÍQUIDA AJUSTADA (VIII) = (VI - VII)	62.603.145,33	67.307.344,50	73.961.381,82	77.840.563,96
% do TOTAL DAS GARANTIAS sobre a RCL	0,00	0,00	0,00	0,00
LIMITE DEFINIDO POR RESOLUÇÃO DO SENADO FEDERAL – <22%>	13.772.691,97	14.807.615,79	16.271.504,00	17.124.924,07
LIMITE DE ALERTA (inciso III do §1º do art. 59 da LRF) - <90%>	12.395.422,78	13.326.854,21	14.644.353,60	15.412.431,66


CONTRAGARANTIAS RECEBIDAS	SALDO DO EXERCÍCIO ANTERIOR	SALDOS DO EXERCÍCIO DE 2022		
		Até o 1º Quadrimestre	Até o 2º Quadrimestre	Até o 3º Quadrimestre
DOS ESTADOS (IX)	0,00	0,00	0,00	0,00
Em Garant ia às operações de Crédito Externas	0,00	0,00	0,00	0,00
Em Garant ia às operações de Crédito Internas	0,00	0,00	0,00	0,00
DOS MUNICÍPIOS (X)	0,00	0,00	0,00	0,00
Em Garant ia às operações de Crédito Externas	0,00	0,00	0,00	0,00
Em Garant ia às operações de Crédito Internas	0,00	0,00	0,00	0,00
DAS ENTIDADES CONTROLADAS (XI)	0,00	0,00	0,00	0,00
Em Garant ia às operações de Crédito Externas	0,00	0,00	0,00	0,00
Em Garant ia às operações de Crédito Internas	0,00	0,00	0,00	0,00
EM GARANTIAS POR MEIO DE FUNDOS E PROGRAMAS (XII)	0,00	0,00	0,00	0,00
<b>TOTAL CONTRAGARANTIAS RECEBIDAS (XIII) = (IX + X + XI + XII)</b>	<b>0,00</b>	<b>0,00</b>	<b>0,00</b>	<b>0,00</b>


## MEDIDAS CORRETIVAS:


FONTE: Sistema: Sistema CONTÁBIL, Unidade Responsável: PREFEITURA MUNICIPAL DE BURITIRAMA, Emissão: 26/01/2023, às 13:00:50, Assinado Digitalmente no dia 26/01/2023, às 13:00:50.

Nota:

Inclui garantias concedidas por meio de Fundos.

  
ARIVAL MARQUES VIANA  
Prefeito Municipal  
CPF: 090.717.091-91

  
VINICIUS POLLMER DA COSTA SANTIAGO  
Contador(a)  
Reg. Prof.: CRC/BA-032649/O-2

  
EUZENIR BORGES DA CRUZ  
Secretário de Administração e Finanças  
CPF: 005.826.105-24

Tayana Sodre de Oliveira  
Controlador Interno  
Portaria nº 604/2023



BA - EXECUTIVO  
 PREFEITURA MUNICIPAL DE BURITIRAMA  
 RELATÓRIO DE GESTÃO FISCAL  
 DEMONSTRATIVO DAS OPERAÇÕES DE CRÉDITO - CONSOLIDADO  
 ORÇAMENTO FISCAL DA SEGURIDADE SOCIAL  
 de 2022

RGF – ANEXO 4 (LRF, art. 55, inciso I, alínea "d" e inciso III alínea "c")

R\$ 1,00

OPERAÇÕES DE CRÉDITO	VALOR REALIZADO	
	No Quadrimestre de Referência	Até o Quadrimestre de Referência (a)
Mobiliária	0,00	0,00
Interna	0,00	0,00
Externa	0,00	0,00
Contratual	0,00	0,00
Interna	0,00	0,00
Empréstimos	0,00	0,00
Aquisição Financiada de Bens e Arrendamento Mercantil Financeiro	0,00	0,00
Antecipação de Receita pela Venda a Termo de Bens e Serviços	0,00	0,00
Assunção, Reconhecimento e Confissão de Dívidas (LRF, art. 29, § 1º)	0,00	0,00
Operações de crédito previstas no art. 7º § 3º da RSF nº 43/2001 (I)	0,00	0,00
Externa	0,00	0,00
Empréstimos	0,00	0,00
Aquisição Financiada de Bens e Arrendamento Mercantil Financeiro	0,00	0,00
Antecipações de Receitas pela Venda a Termo de Bens e Serviços	0,00	0,00
Assunção, Reconhecimento e Confissão de Dívidas (LRF, art. 29, § 1º)	0,00	0,00
Operações de crédito previstas no art. 7º § 3º da RSF nº 43/2001 (II)	0,00	0,00
<b>TOTAL (III)</b>	<b>0,00</b>	<b>0,00</b>

APURAÇÃO DO CUMPRIMENTO DOS LIMITES	VALOR	% SOBRE A RCL
RECEITA CORRENTE E LÍQUIDA – RCL (IV)	77.840.563,96	--
(-) Transferências obrigatórias da União relativas às emendas individuais (§ 1º, art. 166-A da CF) (V)	0,00	0,00
RECEITA CORRENTE LÍQUIDA AJUSTADA PARA CÁLCULO DOS LIMITES DE ENDIVIDAMENTO (VI) = (IV - V)	77.840.563,96	0,00
OPERAÇÕES VEDADAS (VI)	0,00	0,00
TOTAL CONSIDERADO PARA FINS DA APURAÇÃO DO CUMPRIMENTO DO LIMITE (VIII) = (IIIa + VII - Ia - IIa)	0,00	0,00
LIMITE GERAL DEFINIDO POR RESOLUÇÃO DO SENADO FEDERAL PARA AS OPERAÇÕES DE CRÉDITO INTERNAS E EXTERNAS	12.454.490,23	16,00
LIMITE DE ALERTA (inciso III do §1º do art. 59 da LRF) - <%>	11.209.041,21	14,40
OPERAÇÕES DE CRÉDITO POR ANTECIPAÇÃO DA RECEITA ORÇAMENTÁRIA	0,00	--
LIMITE DEFINIDO POR RESOLUÇÃO DO SENADO FEDERAL PARA AS OPERAÇÕES DE CRÉDITO POR ANTECIPAÇÃO DA RECEITA ORÇAMENTÁRIA	5.448.839,48	7,00

OUTRAS OPERAÇÕES QUE INTEGRAM A DÍVIDA CONSOLIDADA	VALOR REALIZADO	
	No Quadrimestre de Referência	Até o Quadrimestre de Referência (a)
Parcelamentos de Dívidas	0,00	0,00
Tributos	0,00	0,00
Contribuições Previdenciárias	0,00	0,00
FGTS	0,00	0,00
Operações de reestruturação e recomposição do principal de dívidas	0,00	0,00

FONTE: Sistema <Nome>, Unidade Responsável <Nome>, Data da emissão <dd/mm/aaaa> e hora de emissão <hh:mm>

I Conforme Manual de Instrução de Pleitos - MIP STN/COPEM, essas operações podem ser contratadas mesmo que não haja margem disponível nos limites. No entanto, uma vez contratadas, os fluxos de tais operações terão seus efeitos contabilizados para fins da contratação de outras operações de crédito.

Notas:

ARIVAL MARQUES VIANA  
 Prefeito Municipal

VINICIUS POLLMER DA COSTA SANTIAGO  
 Contador(a)

EUZENIR BORGES DA CRUZ  
 Secretário de Administração e Finanças

Tayana Sodré de Oliveira  
 Controlador Interno  
 Portaria nº 609/2021



BA - EXECUTIVO

PREFEITURA MUNICIPAL DE BURITIRAMA

RELATÓRIO DE GESTÃO FISCAL

DEMONSTRATIVO DA DISPONIBILIDADE DE CAIXA E DOS RESTOS A PAGAR

ORÇAMENTO FISCAL DA SEGURIDADE SOCIAL

(Janeiro a Dezembro) - 3º Quadrimestre / 2º Semestre de 2022

RGF - Anexo 5 (LRF, Art. 55, inciso III, alínea "a")

IDENTIFICAÇÃO DOS RECURSOS	DISPONIBILIDADE DE DE CAIXA BRUTA (a)	OBRIGAÇÕES FINANCEIRAS				INSUFICIÊNCIA FINANCEIRA VERIFICADA NO CONSÓRCIO PÚBLICO (f)	DISPONIBILIDADE DE CAIXA LÍQUIDA (ANTES DA INSCRIÇÃO EM RESTOS A PAGAR NÃO PROCESSADOS DO EXERCÍCIO) <sup>g</sup> (g) = (a - (b + c + d + e) - f)	RESTOS A PAGAR EMPENHADOS E NÃO LIQUIDADOS DO EXERCÍCIO (h)	EMPENHOS NÃO LIQUIDADOS CANCELADOS (NÃO INSCRITOS POR INSUFICIÊNCIA FINANCEIRA)	DISPONIBILIDADE DE CAIXA LÍQUIDA (APÓS A INSCRIÇÃO EM RESTOS A PAGAR NÃO PROCESSADOS DO EXERCÍCIO)
		Restos a Pagar Liquidados e Não Pagos		Restos a Pagar Empenhados e Não Liquidados de Exercícios Anteriores (d)	Demais Obrigações Financeiras (e)					
		De Exercícios Anteriores (b)	Do Exercício (c)							
<b>TOTAL DOS RECURSOS VINCULADOS (I)</b>	<b>2.186.177,95</b>	<b>0,00</b>	<b>307.524,85</b>	<b>38,00</b>	<b>66.378,59</b>	<b>0,00</b>	<b>1.812.236,51</b>	<b>94.748,19</b>	<b>0,00</b>	<b>1.717.488,32</b>
Receitas de Impostos e de Transferência de Impostos - Educação	108.904,40	0,00	105.407,94	0,00	28.539,88	0,00	-25.043,42	691,41	0,00	-25.734,83
Transferências do FUNDEB	193.215,96	0,00	173.184,40	0,00	346.095,91	0,00	-326.064,35	10.402,56	0,00	-336.466,91
Outros Recursos Vinculados à Educação	184.501,16	0,00	0,00	0,00	-37.737,69	0,00	222.238,85	0,00	0,00	222.238,85
Receitas de Impostos e de Transferência de Impostos - Saúde	30.776,94	0,00	27.727,55	0,00	-214.664,42	0,00	217.713,81	8.616,27	0,00	209.097,54
Outros Recursos Vinculados à Saúde	1.182.061,98	0,00	1.204,96	0,00	20.701,38	0,00	1.180.857,02	72.570,04	0,00	1.108.286,98
Recursos Destinados à Assistência Social	0,00	0,00	0,00	0,00	0,00	0,00	0,00	0,00	0,00	0,00
Recursos destinados ao RPPS - Plano Previdenciário	0,00	0,00	0,00	0,00	0,00	0,00	0,00	0,00	0,00	0,00
Recursos destinados ao RPPS - Plano Financeiro	0,00	0,00	0,00	0,00	0,00	0,00	0,00	0,00	0,00	0,00
Recursos de Operações de Crédito (exceto vinculados à Educação e à Saúde)	0,00	0,00	0,00	0,00	0,00	0,00	0,00	0,00	0,00	0,00
Recursos de Alienação de Bens/Ativos	0,00	0,00	0,00	0,00	0,00	0,00	0,00	0,00	0,00	0,00
Outros Recursos Vinculados	486.717,51	0,00	0,00	38,00	-76.556,47	0,00	563.235,98	2.467,91	0,00	560.768,07
<b>TOTAL DOS RECURSOS NÃO VINCULADOS (II)</b>	<b>89.061,42</b>	<b>4.425,00</b>	<b>46.821,07</b>	<b>39,08</b>	<b>1.228.603,04</b>	<b>0,00</b>	<b>-1.190.826,77</b>	<b>6.306,95</b>	<b>0,00</b>	<b>-1.197.133,72</b>
Recursos Ordinários	89.061,42	4.425,00	46.821,07	39,08	1.228.603,04	0,00	-1.190.826,77	6.306,95	0,00	-1.197.133,72
Outros Recursos não Vinculados	0,00	0,00	0,00	0,00	0,00	0,00	0,00	0,00	0,00	0,00
<b>TOTAL (III) = (I + II)</b>	<b>2.275.239,37</b>	<b>4.425,00</b>	<b>354.345,92</b>	<b>77,08</b>	<b>1.294.981,63</b>	<b>0,00</b>	<b>621.409,74</b>	<b>101.055,14</b>	<b>0,00</b>	<b>520.354,60</b>

FONTE: Sistema: Sistema CONTÁBIL, Unidade Responsável: PREFEITURA MUNICIPAL DE BURITIRAMA, Emissão: 26/01/2023, às 13:07:31, Assinado Digitalmente no dia 26/01/2023, às 13:07:31.

ARIVAL MARQUES VIANA  
Prefeito Municipal  
CPF: 090.717.091-91

VINICIUS POLLMER DA COSTA SANTIAGO  
Contador(a)  
Reg. Prof.: CRC/BA-032649/O-2

EUZENIR BORGES DA CRUZ  
Secretário de Administração e Finanças  
CPF: 005.826.105-24

Tayana Sodrê de Oliveira  
Controlador Interno  
Perícia nº 009/2021



BA - EXECUTIVO  
**PREFEITURA MUNICIPAL DE BURITIRAMA**  
 RELATÓRIO DE GESTÃO FISCAL  
**DEMONSTRATIVO SIMPLIFICADO DO RELATÓRIO DE GESTÃO FISCAL - CONSOLIDADO**  
 ORÇAMENTO FISCAL DA SEGURIDADE SOCIAL  
 (Janeiro a Dezembro) - 3º Quadrimestre de 2022


LRF, art. 48 - Anexo 6


RS 1,00

RECEITA CORRENTE LÍQUIDA	VALOR ATÉ O QUADRIMESTRE	
Receita Corrente Líquida	77.840.563,96	
Receita Corrente Líquida Ajustada para Cálculo dos Limites de Endividamento	77.840.563,96	
Receita Corrente Líquida Ajustada para Cálculo dos Limites da Despesa com Pessoal	77.840.563,96	
DESPESA COM PESSOAL	VALOR	% SOBRE A RCL AJUSTADA
Despesa Total com Pessoal - DTP	41.305.164,63	53,06
Limite Máximo (incisos I, II e III, art. 20 da LRF) - <-%>	42.033.904,54	54,00
Limite Prudencial (parágrafo único, art. 22 da LRF) - <-%>	39.932.209,31	51,30
Limite de Alerta (inciso II do §1º do art. 59 da LRF) - <-%>	37.830.514,08	48,60
DÍVIDA CONSOLIDADA	VALOR ATÉ O QUADRIMESTRE DE REFERÊNCIA	% SOBRE A RCL AJUSTADA
Dívida Consolidada Líquida	13.059.182,06	16,78
Limite Definido por Resolução do Senado Federal	93.408.676,75	120,00
GARANTIA DE VALORES	VALOR ATÉ O QUADRIMESTRE DE REFERÊNCIA	% SOBRE A RCL AJUSTADA
Total das Garantias Concedidas	0,00	0,00
Limite Definido por Resolução do Senado Federal	17.124.924,07	22,00
OPERAÇÕES DE CRÉDITO	VALOR	% SOBRE A RCL AJUSTADA
Operações de Crédito Externas e Internas	0,00	0,00
Operações de Crédito por Antecipação da Receita	0,00	0,00
Limite definido pelo Senado Federal para Operações de Crédito Externas e Internas	12.454.490,23	16,00
Limite definido pelo Senado Federal para Operações de Crédito por Antecipação da Receita	5.448.839,48	7,00
RESTOS A PAGAR	RESTOS A PAGAR EMPENHADOS E NÃO LIQUIDADOS DO EXERCÍCIO	DISPONIBILIDADE DE CAIXA LÍQUIDA (APÓS A INSCRIÇÃO EM RESTOS A PAGAR NÃO PROCESSADOS DO EXERCÍCIO)
Valor Total	101.055,14	1.850.092,27

FONTE: Sistema: Sistema CONTÁBIL, Unidade Responsável: PREFEITURA MUNICIPAL DE BURITIRAMA, Emissão: 26/01/2023, às 13:12:49, Assinado Digitalmente no dia 26/01/2023, às 13:12:49.

  
 ARIVAL MARQUES VIANA  
 Prefeito Municipal  
 CPF: 090.717.091-91

  
 VINICIUS POLLMER DA COSTA SANTIAGO  
 Contador(a)  
 Reg. Prof.: CRC/BA-032649/O-2

  
 EUZENIR BORGES DA CRUZ  
 Secretário de Administração e Finanças  
 CPF: 005.826.105-24

  
 Tayana Sodré da Oliveira  
 Controlador Interno  
 Portaria nº 1061/2021

BA - EXECUTIVO

PREFEITURA MUNICIPAL DE BURITIRAMA

RELATÓRIO RESUMIDO DE EXECUÇÃO ORÇAMENTÁRIA

BALANÇO ORÇAMENTÁRIO

ORÇAMENTO FISCAL DA SEGURIDADE SOCIAL

(Janeiro a Fevereiro) - 1º Bimestre de 2022



RREO - Anexo 1 (LRF, Art. 52, inciso I, alíneas "a" e "b" do inciso II e §1º)

Em Reais

RECEITAS	PREVISÃO INICIAL	PREVISÃO ATUALIZADA (a)	RECEITAS REALIZADAS				SALDO (a-c)
			No Bimestre (b)	% (b/a)	Até o Bimestre (c)	% (c/a)	
RECEITAS (EXCETO INTRA-ORÇAMENTÁRIAS) (I)	72.201.000,00	72.201.000,00	12.351.117,42	17,11	12.351.117,42	17,11	59.849.882,58
RECEITAS CORRENTES	68.077.386,03	68.077.386,03	12.351.117,42	18,14	12.351.117,42	18,14	55.726.268,61
IMPOSTOS, TAXAS E CONTRIBUIÇÕES DE MELHORIA	2.614.077,24	2.614.077,24	466.111,37	17,83	466.111,37	17,83	2.147.965,87
Impostos	2.516.926,66	2.516.926,66	420.929,07	16,72	420.929,07	16,72	2.095.997,59
Impostos sobre o Patrimônio	95.817,73	95.817,73	35.632,58	37,19	35.632,58	37,19	60.185,15
Impostos sobre a Renda e Proventos de Qualquer Natureza	93.891,22	93.891,22	163.358,71	173,99	163.358,71	173,99	-69.467,49
Impostos sobre a Produção e Circulação de Mercadorias e Serviços	2.327.193,62	2.327.193,62	221.937,78	9,54	221.937,78	9,54	2.105.255,84
Outros Impostos	24,09	24,09	0,00	0,00	0,00	0,00	24,09
Taxas	97.150,58	97.150,58	45.182,30	46,51	45.182,30	46,51	51.968,28
Taxas pelo Exercício do Poder de Polícia	82.703,25	82.703,25	41.489,08	50,17	41.489,08	50,17	41.214,17
Taxas pela Prestação de Serviços	14.447,33	14.447,33	3.693,22	25,56	3.693,22	25,56	10.754,11
CONTRIBUIÇÕES	50.552,87	50.552,87	620,88	1,23	620,88	1,23	49.931,99
Contribuição para o Custeio do Serviço de Iluminação Pública	50.552,87	50.552,87	620,88	1,23	620,88	1,23	49.931,99
Contribuição para o Custeio do Serviço de Iluminação Pública	50.552,87	50.552,87	620,88	1,23	620,88	1,23	49.931,99
RECEITA PATRIMONIAL	101.391,95	101.391,95	81.173,74	80,06	81.173,74	80,06	20.218,21
Valores Mobiliários	100.631,45	100.631,45	81.161,54	80,65	81.161,54	80,65	19.469,91
Juros e Correções Monetárias	100.631,45	100.631,45	81.161,54	80,65	81.161,54	80,65	19.469,91
Demais Receitas Patrimoniais	760,50	760,50	12,20	1,60	12,20	1,60	748,30
Outras Receitas Patrimoniais	760,50	760,50	12,20	1,60	12,20	1,60	748,30
RECEITA DE SERVIÇOS	2.610.000,00	2.610.000,00	297.511,45	11,40	297.511,45	11,40	2.312.488,55
Serviços Administrativos e Comerciais Gerais	2.600.000,00	2.600.000,00	297.511,45	11,44	297.511,45	11,44	2.302.488,55
Serviços Administrativos e Comerciais Gerais	2.600.000,00	2.600.000,00	297.511,45	11,44	297.511,45	11,44	2.302.488,55
Outros Serviços	10.000,00	10.000,00	0,00	0,00	0,00	0,00	10.000,00
Outros Serviços	10.000,00	10.000,00	0,00	0,00	0,00	0,00	10.000,00
TRANSFERÊNCIAS CORRENTES	62.693.739,93	62.693.739,93	11.505.699,98	18,35	11.505.699,98	18,35	51.188.039,95
Transferências da União e de suas Entidades	39.146.841,85	39.146.841,85	7.548.863,38	19,28	7.548.863,38	19,28	31.597.978,47
Transferências Decorrentes de Participação na Receita da União	25.355.902,37	25.355.902,37	4.555.783,44	17,97	4.555.783,44	17,97	20.800.118,93
Transferências das Compensações Financeiras pela Exploração de Recursos Naturais	422.851,78	422.851,78	97.470,48	23,05	97.470,48	23,05	325.381,30
Transferências de Recursos do Sistema Único de Saúde - SUS	5.621.675,09	5.621.675,09	684.989,51	12,18	684.989,51	12,18	4.936.685,58
Transferências de Recursos do Fundo Nacional do Desenvolvimento da Educação - FNDE	1.410.014,62	1.410.014,62	158.043,11	11,21	158.043,11	11,21	1.251.971,51
Transferências de Recursos de Complementação da União ao Fundo de Manutenção e Desenvolvimento da Educação Básica e de Valorização dos Profissionais d	5.971.767,19	5.971.767,19	2.039.844,74	34,16	2.039.844,74	34,16	3.931.922,45
Transferências de Recursos do Fundo Nacional de Assistência Social - FNAS	198.934,85	198.934,85	6.408,00	3,22	6.408,00	3,22	192.526,85
Outras Transferências de Recursos da União e de suas Entidades	165.695,95	165.695,95	6.324,10	3,82	6.324,10	3,82	159.371,85
Transferências dos Estados e do Distrito Federal e de suas Entidades	6.588.906,75	6.588.906,75	1.078.336,91	16,37	1.078.336,91	16,37	5.510.569,84
Participação na Receita dos Estados e Distrito Federal	5.646.403,73	5.646.403,73	834.036,36	14,77	834.036,36	14,77	4.812.367,37
Transferências de Recursos do Sistema Único de Saúde - SUS	884.317,55	884.317,55	44.300,55	5,01	44.300,55	5,01	840.017,00
Outras Transferências dos Estados e Distrito Federal	58.185,47	58.185,47	200.000,00	343,73	200.000,00	343,73	-141.814,53
Transferências de Outras Instituições Públicas	16.957.991,33	16.957.991,33	2.878.499,69	16,97	2.878.499,69	16,97	14.079.491,64
Transferências de Recursos do Fundo de Manutenção e Desenvolvimento da Educação Básica e de Valorização dos Profissionais da Educação - FUNDEB	16.957.991,33	16.957.991,33	2.878.499,69	16,97	2.878.499,69	16,97	14.079.491,64
OUTRAS RECEITAS CORRENTES	7.624,04	7.624,04	0,00	0,00	0,00	0,00	7.624,04
Indenizações, Restituições e Ressarcimentos	1.333,27	1.333,27	0,00	0,00	0,00	0,00	1.333,27

BA - EXECUTIVO

PREFEITURA MUNICIPAL DE BURITIRAMA

RELATÓRIO RESUMIDO DE EXECUÇÃO ORÇAMENTÁRIA

BALANÇO ORÇAMENTÁRIO

ORÇAMENTO FISCAL DA SEGURIDADE SOCIAL

(Janeiro a Fevereiro) - 1º Bimestre de 2022



Restituições	1.333,27	1.333,27	0,00	0,00	0,00	0,00	1.333,27
Demais Receitas Correntes	6.290,77	6.290,77	0,00	0,00	0,00	0,00	6.290,77
Outras Receitas Correntes	6.290,77	6.290,77	0,00	0,00	0,00	0,00	6.290,77
RECEITAS DE CAPITAL	4.123.613,97	4.123.613,97	0,00	0,00	0,00	0,00	4.123.613,97
OPERAÇÕES DE CRÉDITO	149.800,00	149.800,00	0,00	0,00	0,00	0,00	149.800,00
Operações de Crédito - Mercado Interno	149.800,00	149.800,00	0,00	0,00	0,00	0,00	149.800,00
Operações de Crédito Contratual - Mercado Interno	149.800,00	149.800,00	0,00	0,00	0,00	0,00	149.800,00
ALIENAÇÃO DE BENS	200.000,00	200.000,00	0,00	0,00	0,00	0,00	200.000,00
Alienação de Bens Móveis	100.000,00	100.000,00	0,00	0,00	0,00	0,00	100.000,00
Alienação de Bens Móveis e Semoventes	100.000,00	100.000,00	0,00	0,00	0,00	0,00	100.000,00
Alienação de Bens Imóveis	100.000,00	100.000,00	0,00	0,00	0,00	0,00	100.000,00
Alienação de Bens Imóveis	100.000,00	100.000,00	0,00	0,00	0,00	0,00	100.000,00
TRANSFERÊNCIAS DE CAPITAL	3.773.813,97	3.773.813,97	0,00	0,00	0,00	0,00	3.773.813,97
Transferências da União e de suas Entidades	3.773.813,97	3.773.813,97	0,00	0,00	0,00	0,00	3.773.813,97
Transferências de Recursos do Sistema Único de Saúde - SUS	54,19	54,19	0,00	0,00	0,00	0,00	54,19
Transferências de Convênios da União e de suas Entidades	3.773.759,78	3.773.759,78	0,00	0,00	0,00	0,00	3.773.759,78
RECEITAS (INTRA-ORÇAMENTÁRIAS) (II)	0,00	0,00	0,00	0,00	0,00	0,00	0,00
SUBTOTAL DAS RECEITAS (III) = (I + II)	72.201.000,00	72.201.000,00	12.351.117,42	17,11	12.351.117,42	17,11	59.849.882,58
OPERAÇÕES DE CRÉDITO / REFINANCIAMENTO (IV)	0,00	0,00	0,00	0,00	0,00	0,00	0,00
Operações de Crédito - Mercado Interno	0,00	0,00	0,00	0,00	0,00	0,00	0,00
Mobiliária	0,00	0,00	0,00	0,00	0,00	0,00	0,00
Contratual	0,00	0,00	0,00	0,00	0,00	0,00	0,00
Operações de Crédito - Mercado Externo	0,00	0,00	0,00	0,00	0,00	0,00	0,00
Mobiliária	0,00	0,00	0,00	0,00	0,00	0,00	0,00
Contratual	0,00	0,00	0,00	0,00	0,00	0,00	0,00
SUBTOTAL COM REFINANCIAMENTO (V) = (III + IV)	72.201.000,00	72.201.000,00	12.351.117,42	17,11	12.351.117,42	17,11	59.849.882,58
DÉFICIT (VI) <sup>1</sup>	--	--	--	--	0,00	--	--
TOTAL (VII) = (V + VI)	72.201.000,00	72.201.000,00	12.351.117,42	17,11	12.351.117,42	17,11	59.849.882,58
SALDOS DE EXERCÍCIOS ANTERIORES	--	--	--	--	--	--	--
Recursos Arrecadados em Exercícios Anteriores - RPPS	--	--	--	--	--	--	--
Superávit Financeiro Utilizado para Créditos Adicionais	--	--	--	--	--	--	--



DESPESAS	DOTAÇÃO INICIAL (d)	DOTAÇÃO ATUALIZADA (e)	DESPESAS EMPENHADAS		SALDO (g)=(e-f)	DESPESAS LIQUIDADAS		SALDO (i)=(e-h)	DESPESAS PAGAS ATÉ O MÊS (j)	INSCRITAS EM RESTOS A PAGAR NÃO PROCESSADOS (k)
			No Bimestre	Até o Bimestre (f)		No Bimestre	Até o Bimestre (h)			
DESPESAS (EXCETO INTRA-ORÇAMENTÁRIAS) (VIII)	72.201.000,00	72.201.000,00	19.941.685,13	19.941.685,13	52.259.314,87	9.867.891,13	9.867.891,13	62.333.108,87	9.102.954,33	0,00
DESPESAS CORRENTES	59.744.132,85	60.229.132,85	18.897.682,16	18.897.682,16	41.331.450,69	9.031.464,62	9.031.464,62	51.197.668,23	8.330.045,23	0,00
DESPESAS DE CUSTEIO	34.295.498,39	34.295.498,39	10.092.606,02	10.092.606,02	24.202.892,37	5.462.268,39	5.462.268,39	28.833.230,00	5.462.268,39	0,00
OUTRAS DESPESAS CORRENTES	25.448.634,46	25.933.634,46	8.805.076,14	8.805.076,14	17.128.558,32	3.569.196,23	3.569.196,23	22.364.438,23	2.867.776,84	0,00
DESPESAS DE CAPITAL	11.756.867,15	11.271.867,15	1.044.002,97	1.044.002,97	10.227.864,18	836.426,51	836.426,51	10.435.440,64	772.909,10	0,00
INVESTIMENTOS	11.256.867,15	10.771.867,15	744.002,97	744.002,97	10.027.864,18	581.002,97	581.002,97	10.190.864,18	517.485,56	0,00
AMORTIZACAO DA DIVIDA	500.000,00	500.000,00	300.000,00	300.000,00	200.000,00	255.423,54	255.423,54	244.576,46	255.423,54	0,00
Reserva De contingencia	700.000,00	700.000,00	0,00	0,00	700.000,00	0,00	0,00	700.000,00	0,00	0,00
Reserva de Contingencia	700.000,00	700.000,00	0,00	0,00	700.000,00	0,00	0,00	700.000,00	0,00	0,00
DESPESAS (INTRA-ORÇAMENTÁRIAS) (IX)	0,00	0,00	0,00	0,00	0,00	0,00	0,00	0,00	0,00	0,00
<b>SUBTOTAL DAS DESPESAS (X) = (VIII + IX)</b>	<b>72.201.000,00</b>	<b>72.201.000,00</b>	<b>19.941.685,13</b>	<b>19.941.685,13</b>	<b>52.259.314,87</b>	<b>9.867.891,13</b>	<b>9.867.891,13</b>	<b>62.333.108,87</b>	<b>9.102.954,33</b>	<b>0,00</b>
AMORTIZAÇÃO DA DÍV. / REFINANCIAMENTO (XI)	0,00	0,00	0,00	0,00	0,00	0,00	0,00	0,00	0,00	0,00
Amortização da Dívida Interna	0,00	0,00	0,00	0,00	0,00	0,00	0,00	0,00	0,00	0,00
Dívida Mobiliária	0,00	0,00	0,00	0,00	0,00	0,00	0,00	0,00	0,00	0,00
Outras Dívidas	0,00	0,00	0,00	0,00	0,00	0,00	0,00	0,00	0,00	0,00
Amortização da Dívida Externa	0,00	0,00	0,00	0,00	0,00	0,00	0,00	0,00	0,00	0,00
Dívida Mobiliária	0,00	0,00	0,00	0,00	0,00	0,00	0,00	0,00	0,00	0,00
Outras Dívidas	0,00	0,00	0,00	0,00	0,00	0,00	0,00	0,00	0,00	0,00
<b>SUBTOTAL C/ REFINANCIAMENTO (XII) = (X + XI)</b>	<b>72.201.000,00</b>	<b>72.201.000,00</b>	<b>19.941.685,13</b>	<b>19.941.685,13</b>	<b>52.259.314,87</b>	<b>9.867.891,13</b>	<b>9.867.891,13</b>	<b>62.333.108,87</b>	<b>9.102.954,33</b>	<b>0,00</b>
SUPERÁVIT (XIII)	--	--	--	--	--	--	2.483.226,29	--	--	--
<b>TOTAL (XIV) = (XII + XIII)</b>	<b>72.201.000,00</b>	<b>72.201.000,00</b>	<b>19.941.685,13</b>	<b>19.941.685,13</b>	<b>52.259.314,87</b>	<b>9.867.891,13</b>	<b>12.351.117,42</b>	<b>62.333.108,87</b>	<b>9.102.954,33</b>	<b>0,00</b>
RESERVA DO RPPS	0,00	0,00	0,00	0,00	0,00	0,00	0,00	0,00	0,00	0,00

FONTE: Sistema: Sistema CONTÁBIL, Unidade Responsável: PREFEITURA MUNICIPAL DE BURITIRAMA, Emissão:29/03/2022, às 08:59:06, Assinado Digitalmente no dia 29/03/2022, às 08:59:06.

1 O déficit será apurado pela diferença entre a receita realizada e a despesa liquidada nos cinco primeiros bimestres e a despesa empenhada no último bimestre.

2 Essa linha será apresentada somente no Demonstrativo aplicado aos Estados



ARIVAL MARQUES VIANA  
Prefeito Municipal  
CPF : 090.717.091-91



VINICIUS POLLMER DA COSTA SANTIAGO  
Contador(a)  
Reg. Prof.: CRC BA 32.649/O-2



EUZENIR BORGES DA CRUZ  
Secretário de Administração e Finanças  
CPF : 005.826.105-24



BA - EXECUTIVO

PREFEITURA MUNICIPAL DE BURITIRAMA

RELATÓRIO RESUMIDO DE EXECUÇÃO ORÇAMENTÁRIA

DEMONSTRATIVO DA EXECUÇÃO DAS DESPESAS POR FUNÇÃO/SUBFUNÇÃO

ORÇAMENTO FISCAL DA SEGURIDADE SOCIAL

(Janeiro a Fevereiro) - 1º Bimestre de 2022

RREO - Anexo 2 (LRF, Art. 52, inciso II, alínea "c")

FUNÇÃO / SUBFUNÇÃO	DOTAÇÃO INICIAL	DOTAÇÃO ATUALIZADA (a)	DESPESAS EMPENHADAS			SALDO (c) = (a-b)	DESPESAS LIQUIDADAS			SALDO (e) = (a-d)	INSCRITAS EM RESTOS A PAGAR NÃO PROCESSADOS' (f)
			No Bimestre	Até o Bimestre (b)	% (b/total b)		No Bimestre	Até o Bimestre (d)	% (d/total d)		
DESPESAS (EXCETO INTRA-ORÇAMENTÁRIAS) (I)	72.201.000,00	72.201.000,00	19.941.685,13	19.941.685,13	100,00	52.259.314,87	9.867.891,13	9.867.891,13	100,00	62.333.108,87	0,00
LEGISLATIVA	2.400.000,00	2.400.000,00	1.767.725,60	1.767.725,60	8,86	632.274,40	278.945,10	278.945,10	2,83	2.121.054,90	0,00
Ação Legislativa	2.400.000,00	2.400.000,00	1.767.725,60	1.767.725,60	8,86	632.274,40	278.945,10	278.945,10	2,83	2.121.054,90	0,00
ADMINISTRAÇÃO	4.473.133,37	4.749.133,37	2.517.323,18	2.517.323,18	12,62	2.231.810,19	926.153,61	926.153,61	9,39	3.822.979,76	0,00
ADMINISTRAÇÃO GERAL	680.000,00	851.000,00	607.420,00	607.420,00	3,05	243.580,00	213.225,17	213.225,17	2,16	637.774,83	0,00
Administração Financeira	3.235.100,00	3.340.100,00	1.610.403,18	1.610.403,18	8,08	1.729.696,82	593.463,25	593.463,25	6,01	2.746.636,75	0,00
Controle Interno	25.000,00	15.000,00	0,00	0,00	0,00	15.000,00	0,00	0,00	0,00	15.000,00	0,00
Normatização e Fiscalização	25.000,00	20.000,00	0,00	0,00	0,00	20.000,00	0,00	0,00	0,00	20.000,00	0,00
Comunicação Social	25.000,00	20.000,00	0,00	0,00	0,00	20.000,00	0,00	0,00	0,00	20.000,00	0,00
Proteção e Benefícios ao Trabalhador	433.033,37	433.033,37	260.500,00	260.500,00	1,31	172.533,37	82.755,19	82.755,19	0,84	350.278,18	0,00
Representação Judicial e Extrajudicial	50.000,00	70.000,00	39.000,00	39.000,00	0,20	31.000,00	36.710,00	36.710,00	0,37	33.290,00	0,00
SEGURANÇA PÚBLICA	20.000,00	20.000,00	0,00	0,00	0,00	20.000,00	0,00	0,00	0,00	20.000,00	0,00
Defesa Civil	20.000,00	20.000,00	0,00	0,00	0,00	20.000,00	0,00	0,00	0,00	20.000,00	0,00
ASSISTÊNCIA SOCIAL	2.223.472,08	2.223.472,08	731.466,40	731.466,40	3,67	1.492.005,68	249.257,39	249.257,39	2,53	1.974.214,69	0,00
ADMINISTRAÇÃO GERAL	72.000,00	35.000,00	0,00	0,00	0,00	35.000,00	0,00	0,00	0,00	35.000,00	0,00
Assistência à Criança e ao Adolescente	255.000,00	255.000,00	124.000,00	124.000,00	0,62	131.000,00	16.867,51	16.867,51	0,17	238.132,49	0,00
Assistência Comunitária	1.896.472,08	1.933.472,08	607.466,40	607.466,40	3,05	1.326.005,68	232.389,88	232.389,88	2,36	1.701.082,20	0,00
SAÚDE	15.262.519,30	15.262.519,30	5.080.409,87	5.080.409,87	25,48	10.182.109,43	2.140.057,88	2.140.057,88	21,69	13.122.461,42	0,00
ADMINISTRAÇÃO GERAL	3.653.000,00	4.063.000,00	1.646.425,18	1.646.425,18	8,26	2.416.574,82	796.540,55	796.540,55	8,07	3.266.459,45	0,00
Formação de Recursos Humanos	20.000,00	20.000,00	0,00	0,00	0,00	20.000,00	0,00	0,00	0,00	20.000,00	0,00
Atenção Básica	6.575.000,00	6.375.000,00	1.793.886,03	1.793.886,03	9,00	4.581.113,97	824.602,07	824.602,07	8,36	5.550.397,93	0,00
Assistência Hospitalar e Ambulatorial	4.075.585,60	3.885.585,60	1.588.916,64	1.588.916,64	7,97	2.296.668,96	482.279,95	482.279,95	4,89	3.403.305,65	0,00
Suporte Profilático e Terapêutico	90.000,00	90.000,00	41.182,02	41.182,02	0,21	48.817,98	31.031,03	31.031,03	0,31	58.968,97	0,00
Vigilância Sanitária	180.000,00	160.000,00	0,00	0,00	0,00	160.000,00	0,00	0,00	0,00	160.000,00	0,00
Vigilância Epidemiológica	648.933,70	648.933,70	10.000,00	10.000,00	0,05	638.933,70	5.604,28	5.604,28	0,06	643.329,42	0,00
Alimentação e Nutrição	20.000,00	20.000,00	0,00	0,00	0,00	20.000,00	0,00	0,00	0,00	20.000,00	0,00
EDUCAÇÃO	31.548.386,14	31.548.386,14	5.645.890,22	5.645.890,22	28,31	25.902.495,92	3.945.620,65	3.945.620,65	39,98	27.602.765,49	0,00
Alimentação e Nutrição	415.000,00	415.000,00	57.645,01	57.645,01	0,29	357.354,99	0,00	0,00	0,00	415.000,00	0,00

Ensino Fundamental	29.913.193,03	29.913.193,03	5.586.245,21	5.586.245,21	28,01	24.326.947,82	3.944.207,05	3.944.207,05	39,97	25.968.985,98	0,00
Ensino Médio	40.000,00	40.000,00	0,00	0,00	0,00	40.000,00	0,00	0,00	0,00	40.000,00	0,00
Ensino Profissional	25.000,00	25.000,00	0,00	0,00	0,00	25.000,00	0,00	0,00	0,00	25.000,00	0,00
Educação Infantil	880.628,42	880.628,42	2.000,00	2.000,00	0,01	878.628,42	1.413,60	1.413,60	0,01	879.214,82	0,00
Educação de Jovens e Adultos	220.000,00	220.000,00	0,00	0,00	0,00	220.000,00	0,00	0,00	0,00	220.000,00	0,00
Educação Especial	54.564,69	54.564,69	0,00	0,00	0,00	54.564,69	0,00	0,00	0,00	54.564,69	0,00
CULTURA	615.087,15	615.087,15	0,00	0,00	0,00	615.087,15	0,00	0,00	0,00	615.087,15	0,00
Difusão Cultural	615.087,15	615.087,15	0,00	0,00	0,00	615.087,15	0,00	0,00	0,00	615.087,15	0,00
URBANISMO	7.917.528,98	7.586.528,98	1.879.625,10	1.879.625,10	9,43	5.706.903,88	1.356.768,01	1.356.768,01	13,75	6.229.760,97	0,00
Infra-estrutura Urbana	2.318.928,98	2.133.928,98	0,00	0,00	0,00	2.133.928,98	0,00	0,00	0,00	2.133.928,98	0,00
Serviços Urbanos	5.448.600,00	5.352.600,00	1.879.625,10	1.879.625,10	9,43	3.472.974,90	1.356.768,01	1.356.768,01	13,75	3.995.831,99	0,00
Abastecimento	150.000,00	100.000,00	0,00	0,00	0,00	100.000,00	0,00	0,00	0,00	100.000,00	0,00
HABITAÇÃO	570.000,00	520.000,00	0,00	0,00	0,00	520.000,00	0,00	0,00	0,00	520.000,00	0,00
Habitação Urbana	570.000,00	520.000,00	0,00	0,00	0,00	520.000,00	0,00	0,00	0,00	520.000,00	0,00
SANEAMENTO	3.200.000,00	3.200.000,00	1.110.993,08	1.110.993,08	5,57	2.089.006,92	278.015,56	278.015,56	2,82	2.921.984,44	0,00
Saneamento Básico Rural	440.000,00	440.000,00	257.236,64	257.236,64	1,29	182.763,36	65.229,94	65.229,94	0,66	374.770,06	0,00
Saneamento Básico Urbano	2.460.000,00	2.468.500,00	853.756,44	853.756,44	4,28	1.614.743,56	212.785,62	212.785,62	2,16	2.255.714,38	0,00
Recursos Hídricos	300.000,00	291.500,00	0,00	0,00	0,00	291.500,00	0,00	0,00	0,00	291.500,00	0,00
GESTÃO AMBIENTAL	100.000,00	100.000,00	0,00	0,00	0,00	100.000,00	0,00	0,00	0,00	100.000,00	0,00
Preservação e Conservação Ambiental	100.000,00	100.000,00	0,00	0,00	0,00	100.000,00	0,00	0,00	0,00	100.000,00	0,00
AGRICULTURA	770.000,00	770.000,00	271.650,00	271.650,00	1,36	498.350,00	84.041,54	84.041,54	0,85	685.958,46	0,00
Recursos Hídricos	75.000,00	75.000,00	0,00	0,00	0,00	75.000,00	0,00	0,00	0,00	75.000,00	0,00
Promoção Da Produção Agropecuária	695.000,00	695.000,00	271.650,00	271.650,00	1,36	423.350,00	84.041,54	84.041,54	0,85	610.958,46	0,00
ENERGIA	430.000,00	635.000,00	359.216,47	359.216,47	1,80	275.783,53	215.941,16	215.941,16	2,19	419.058,84	0,00
Energia Elétrica	430.000,00	635.000,00	359.216,47	359.216,47	1,80	275.783,53	215.941,16	215.941,16	2,19	419.058,84	0,00
TRANSPORTE	431.000,00	431.000,00	71.680,00	71.680,00	0,36	359.320,00	68.768,59	68.768,59	0,70	362.231,41	0,00
Transporte Rodoviário	431.000,00	431.000,00	71.680,00	71.680,00	0,36	359.320,00	68.768,59	68.768,59	0,70	362.231,41	0,00
DESPORTO E LAZER	1.014.872,98	1.014.872,98	205.705,21	205.705,21	1,03	809.167,77	68.898,10	68.898,10	0,70	945.974,88	0,00
Desporto Comunitário	480.000,00	480.000,00	38.523,91	38.523,91	0,19	441.476,09	38.523,91	38.523,91	0,39	441.476,09	0,00
Lazer	534.872,98	534.872,98	167.181,30	167.181,30	0,84	367.691,68	30.374,19	30.374,19	0,31	504.498,79	0,00
ENCARGOS ESPECIAIS	525.000,00	525.000,00	300.000,00	300.000,00	1,50	225.000,00	255.423,54	255.423,54	2,59	269.576,46	0,00
Serviço da Dívida Interna	525.000,00	525.000,00	300.000,00	300.000,00	1,50	225.000,00	255.423,54	255.423,54	2,59	269.576,46	0,00
RESERVA DE CONTINGÊNCIA	700.000,00	700.000,00	0,00	0,00	0,00	700.000,00	0,00	0,00	0,00	700.000,00	0,00
Reserva de Contingência	700.000,00	700.000,00	0,00	0,00	0,00	700.000,00	0,00	0,00	0,00	700.000,00	0,00

DESPESAS (INTRA-ORÇAMENTÁRIAS) (II)	0,00	0,00	0,00	0,00	0,00	0,00	0,00	0,00	0,00	0,00	0,00
TOTAL (III) = (I + II)	72.201.000,00	72.201.000,00	19.941.685,13	19.941.685,13	100,00	52.259.314,87	9.867.891,13	9.867.891,13	100,00	62.333.108,87	0,00

FONTE: Sistema: Sistema CONTABIL, Unidade Responsável: PREFEITURA MUNICIPAL DE BURITIRAMA, Emissão: 29/03/2022, às 09:03:11, Assinado Digitalmente no dia 29/03/2022, às 09:03:11.

1 Essa coluna poderá ser apresentada somente no último bimestre



ARIVAL MARQUES VIANA  
Prefeito Municipal  
CPF : 090.717.091-91



VINICIUS POLLMER DA COSTA SANTIAGO  
Contador(a)  
Reg. Prof.: CRC BA 32.649/O-2



EUZENIR BORGES DA CRUZ  
Secretário de Administração e Finanças  
CPF : 005.826.105-24



BA - EXECUTIVO

PREFEITURA MUNICIPAL DE BURITIRAMA

RELATÓRIO RESUMIDO DE EXECUÇÃO ORÇAMENTÁRIA

DEMONSTRATIVO DAS RECEITAS E DESPESAS PREVIDENCIÁRIAS - MUNICÍPIOS

ORÇAMENTO FISCAL DA SEGURIDADE SOCIAL

(Janeiro a Fevereiro) - 1º Bimestre de 2022



RREO - Anexo 4 (LRF, Art. 53, inciso II)

Em Reais

<b>RECEITAS PREVIDENCIÁRIAS - RPPS (FUNDO EM CAPITALIZAÇÃO)</b>	PREVISÃO ATUALIZADA	RECEITAS REALIZADAS
RECEITAS CORRENTES (I)	0,00	0,00
Receita de Contribuições dos Segurados	0,00	0,00
Ativo	0,00	0,00
Inativo	0,00	0,00
Pensionista	0,00	0,00
Receita de Contribuições Patronais	0,00	0,00
Ativo	0,00	0,00
Inativo	0,00	0,00
Pensionista	0,00	0,00
Receita Patrimonial	0,00	0,00
Receitas Imobiliárias	0,00	0,00
Recitas de Valores Mobiliários	0,00	0,00
Outras Receitas Patrimoniais	0,00	0,00
Receita de Serviços	0,00	0,00
Outras Receitas Correntes	0,00	0,00
Compensação Previdenciária entre os Regimes	0,00	0,00
Aportes Periódicos para Amortização de Déficit Atuarial do RPPS (II)1	0,00	0,00
Demais Receitas Correntes	0,00	0,00
RECEITAS DE CAPITAL (III)	0,00	0,00
Alienação de Bens, Direitos e Ativos	0,00	0,00
Amortização de Empréstimos	0,00	0,00
Outras Receitas de Capital	0,00	0,00
<b>TOTAL DAS RECEITAS PREVIDENCIÁRIAS - RPPS(IV) = (I + III + II)</b>	<b>0,00</b>	<b>0,00</b>

<b>DESPESAS PREVIDENCIÁRIAS - RPPS (FUNDO EM CAPITALIZAÇÃO)</b>	DOTAÇÃO ATUALIZADA	DESPESAS EMPENHADAS	DESPESAS LIQUIDADAS	DESPESAS PAGAS	INSCRITAS EM RESTOS A PAGAR NÃO PROCESSADOS
		Até o Bimestre	Até o Bimestre	Até o Bimestre	No Exercício
Benefícios	0,00	0,00	0,00	0,00	0,00
Aposentadorias	0,00	0,00	0,00	0,00	0,00
Pensões por Morte	0,00	0,00	0,00	0,00	0,00
Outras Despesas Previdenciárias	0,00	0,00	0,00	0,00	0,00
Compensação Previdenciária entre os regimes	0,00	0,00	0,00	0,00	0,00
Demais Despesas Previdenciárias	0,00	0,00	0,00	0,00	0,00
<b>TOTAL DAS DESPESAS DO FUNDO EM CAPITALIZAÇÃO (V)</b>	<b>0,00</b>	<b>0,00</b>	<b>0,00</b>	<b>0,00</b>	<b>0,00</b>
<b>RESULTADO PREVIDENCIÁRIO - FUNDO EM CAPITALIZAÇÃO (VI) = (IV - V)2RECURSOS</b>	<b>0,00</b>	<b>0,00</b>	<b>0,00</b>	<b>0,00</b>	<b>--</b>

<b>RECURSOS RPPS ARRECADADOS EM EXERCÍCIOS ANTERIORES</b>		PREVISÃO ORÇAMENTÁRIA
VALOR		0,00
<b>RESERVA ORÇAMENTÁRIA DO RPPS</b>		PREVISÃO ORÇAMENTÁRIA
VALOR		0,00
<b>APORTES DE RECURSOS PARA O FUNDO EM CAPITALIZAÇÃO DO RPPS</b>		<b>APORTES REALIZADOS</b>
Plano de Amortização - Contribuição Patronal Suplementar		0,00
Plano de Amortização - Aporte Periódico de Valores Predefinidos		0,00
Outros Aportes para o RPPS		0,00
Recursos para Cobertura de Déficit Financeiro		0,00
<b>Exercício BENS E DIREITOS DO RPPS (FUNDO EM CAPITALIZAÇÃO)</b>		<b>SALDO ATUAL</b>
Caixa e Equivalentes de Caixa		0,00
Investimentos e Aplicações		0,00
Outros Bens e Direitos		0,00

**FUNDO EM REPARTIÇÃO (PLANO FINANCEIRO)**

<b>RECEITAS PREVIDENCIÁRIAS - RPPS (FUNDO EM REPARTIÇÃO)</b>	PREVISÃO ATUALIZADA	RECEITAS REALIZADAS
RECEITAS CORRENTES (VII)	0,00	0,00
Receita de Contribuições dos Segurados	0,00	0,00
Ativo	0,00	0,00
Inativo	0,00	0,00
Pensionista	0,00	0,00
Receita de Contribuições Patronais	0,00	0,00
Ativo	0,00	0,00
Inativo	0,00	0,00
Pensionista	0,00	0,00
Receita Patrimonial	0,00	0,00
Receitas Imobiliárias	0,00	0,00
Recetas de Valores Mobiliários	0,00	0,00
Outras Rceitas Patrimoniais	0,00	0,00
Receita de Serviços	0,00	0,00
Outras Receitas Correntes	0,00	0,00
Compensação Previdenciária entre os regimes	0,00	0,00
Demais Receitas Correntes	0,00	0,00
RECEITAS DE CAPITAL (VIII)	0,00	0,00
Alienação de Bens, Direitos e Ativos	0,00	0,00
Amortização de Empréstimos	0,00	0,00
Outras Receitas de Capital	0,00	0,00
<b>TOTAL DAS RECEITAS DO FUNDO EM REPARTIÇÃO (IX) = (VII + VIII)</b>	<b>0,00</b>	<b>0,00</b>

DESPESAS PREVIDENCIÁRIAS - RPPS (FUNDO EM REPARTIÇÃO)	DOTAÇÃO ATUALIZADA	DESPESAS EMPENHADAS	DESPESAS LIQUIDADAS	DESPESAS PAGAS	INSCRITAS EM RESTOS A PAGAR NÃO PROCESSADOS
		Até o Bimestre	Até o Bimestre	Até o Bimestre	No Exercício
Benefícios - Civil	0,00	0,00	0,00	0,00	0,00
Aposentadorias	0,00	0,00	0,00	0,00	0,00
Pensões por Morte	0,00	0,00	0,00	0,00	0,00
Outras Despesas Previdenciárias	0,00	0,00	0,00	0,00	0,00
Compensação Previdenciária entre os regimes	0,00	0,00	0,00	0,00	0,00
Demais Despesas Previdenciárias	0,00	0,00	0,00	0,00	0,00
<b>TOTAL DAS DESPESAS DO FUNDO EM REPARTIÇÃO (X)</b>	0,00	0,00	0,00	0,00	0,00
<b>RESULTADO PREVIDENCIÁRIO - FUNDO EM REPARTIÇÃO (XI) = (IX - X)2</b>	0,00	0,00	0,00	0,00	--
<b>APORTES DE RECURSOS PARA O FUNDO EM REPARTIÇÃO DO RPPS</b>	<b>APORTES REALIZADOS</b>				
Recursos para Cobertura de Insuficiências Financeiras					0,00
Recursos para Formação de Reserva					0,00
<b>RECEITAS DA ADMINISTRAÇÃO - RPPS</b>	<b>PREVISÃO ATUALIZADA</b>		<b>RECEITAS REALIZADAS</b>		
RECEITAS CORRENTES		0,00			0,00
<b>TOTAL DAS RECEITAS DA ADMINISTRAÇÃO RPPS - (XII)</b>		0,00			0,00
DESPESAS DA ADMINISTRAÇÃO - RPPS	DOTAÇÃO ATUALIZADA	DESPESAS EMPENHADAS	DESPESAS LIQUIDADAS	DESPESAS PAGAS	INSCRITAS EM RESTOS A PAGAR NÃO PROCESSADOS
		Até o Bimestre	Até o Bimestre	Até o Bimestre	No Exercício
DESPESAS CORRENTES (XIII)	0,00	0,00	0,00	0,00	0,00
DESPESAS DE CAPITAL (XIV)	0,00	0,00	0,00	0,00	0,00
<b>TOTAL DAS DESPESAS DA ADMINISTRAÇÃO RPPS (XV) = (XIII + XIV)</b>	0,00	0,00	0,00	0,00	0,00
<b>RESULTADO DA ADMINISTRAÇÃO RPPS (XVI) = (XII - XV)</b>	0,00	0,00	0,00	0,00	--



<b>RECEITAS PREVIDENCIÁRIAS (BENEFÍCIOS MANTIDOS PELO TESOIRO)</b>	PREVISÃO ATUALIZADA	RECEITAS REALIZADAS
Contribuições dos Servidores	0,00	0,00
Demais Receitas Previdenciárias	0,00	0,00
<b>TOTAL DAS RECEITAS (BENEFÍCIOS MANTIDOS PELO TESOIRO) (XVII)</b>	0,00	0,00

<b>DESPESAS PREVIDENCIÁRIAS (BENEFÍCIOS MANTIDOS PELO TESOIRO)</b>	DOTAÇÃO ATUALIZADA	DESPESAS EMPENHADAS	DESPESAS LIQUIDADAS	DESPESAS PAGAS	INSCRITAS EM RESTOS A PAGAR NÃO PROCESSADOS
		Até o Bimestre	Até o Bimestre	Até o Bimestre	No Exercício
Aposentadorias	0,00	0,00	0,00	0,00	0,00
Pensões	0,00	0,00	0,00	0,00	0,00
Outros Despesas Previdenciárias	0,00	0,00	0,00	0,00	0,00
<b>TOTAL DAS DESPESAS (BENEFÍCIOS MANTIDOS PELO TESOIRO) (XVIII)</b>	0,00	0,00	0,00	0,00	0,00
<b>RESULTADO DOS BENEFÍCIOS MANTIDOS PELO TESOIRO (XIX) = (XVII - XVIII)2</b>	0,00	0,00	0,00	0,00	--



ARIVAL MARQUES VIANA  
Prefeito Municipal  
CPF : 090.717.091-91



VINICIUS POLLMER DA COSTA SANTIAGO  
Contador(a)  
Req. Prof.: CRC BA 32.649/O-2



EUZENIR BORGES DA CRUZ  
Secretário de Administração e Finanças  
CPF : 005.826.105-24

BA - EXECUTIVO

PREFEITURA MUNICIPAL DE BURITIRAMA

RELATÓRIO RESUMIDO DE EXECUÇÃO ORÇAMENTÁRIA

DEMONSTRATIVO DOS RESULTADOS PRIMÁRIO E NOMINAL - MUNICÍPIOS

ORÇAMENTO FISCAL DA SEGURIDADE SOCIAL

(Janeiro a Fevereiro) - 1º Bimestre de 2022



RREO - Anexo 6 (LRF, Art. 53, inciso III)

Em reais

RECEITAS PRIMÁRIAS	PREVISÃO ATUALIZADA	Até o Bimestre 2022					
		RECEITAS REALIZADAS (a)					
RECEITAS CORRENTES (I)	68.077.386,03	12.351.117,42					
Impostos, Taxas e Contribuições de Melhoria	2.614.077,24	466.111,37					
IPTU	29.734,40	15.019,89					
ISS	2.327.193,62	221.937,78					
ITBI	66.083,33	20.612,69					
IRRF	93.891,22	163.358,71					
Outros Impostos, Taxas e Contribuições de Melhoria	97.174,67	45.182,30					
Contribuições	50.552,87	620,88					
Receita Patrimonial	101.391,95	81.173,74					
Aplicações Financeiras (II)	0,00	0,00					
Outras Receitas Patrimoniais	101.391,95	81.173,74					
Transferências Correntes	62.693.739,93	11.505.699,98					
Cota-Parte do FPM	30.523.872,64	5.688.058,39					
Cota-Parte do ICMS	6.823.978,46	987.458,12					
Cota-Parte do IPVA	151.857,98	38.204,67					
Cota-Parte do ITR	4.113,68	6.670,83					
Transferências da LC 87/1996	11.000,00	0,00					
Transferências da LC 61/1989	55.733,73	7.824,75					
Transferências do FUNDEB	22.929.758,52	4.918.344,43					
Outras Transferências Correntes	2.193.424,92	-140.861,21					
Demais Receitas Correntes	2.617.624,04	297.511,45					
Outras Receitas Financeiras (III)	0,00	0,00					
Receitas Correntes Restantes	2.617.624,04	297.511,45					
RECEITAS PRIMÁRIAS CORRENTES (IV) = (I - II - III)	68.077.386,03	12.351.117,42					
RECEITAS DE CAPITAL (V)	4.123.613,97	0,00					
Operações de Crédito (VI)	149.800,00	0,00					
Amortização de Empréstimos (VII)	0,00	0,00					
Alienação de Bens	200.000,00	0,00					
Receitas de Alienação de Investimentos Temporários (VIII)	0,00	0,00					
Receitas de Alienação de Investimentos Permanentes (IX)	0,00	0,00					
Outras Alienações de Bens	200.000,00	0,00					
Transferências de Capital	3.773.813,97	0,00					
Convênios	0,00	0,00					
Outras Transferências de Capital	3.773.813,97	0,00					
Outras Receitas de Capital	0,00	0,00					
Outras Receitas de Capital Não Primárias (X)	0,00	0,00					
Outras Receitas de Capital Primárias	0,00	0,00					
RECEITAS PRIMÁRIAS DE CAPITAL (XI) = (V - VI - VII - VIII - IX - X)	3.973.813,97	0,00					
RECEITA PRIMÁRIA TOTAL (XII) = (IV + XI)	72.051.200,00	12.351.117,42					
DESPESAS PRIMÁRIAS	DOTAÇÃO ATUALIZADA	DESPESAS EMPENHADAS	DESPESAS LIQUIDADAS	DESPESAS PAGAS (a)	Até o Bimestre / 2022		
					RESTOS A PAGAR PROCESSADOS PAGOS	INSCRITAS EM RESTOS A PAGAR NÃO PROCESSADOS	
DESPESAS CORRENTES (XIII)	60.229.132,85	18.897.682,16	9.031.464,62	8.330.045,23	1.433.409,52	38.615,21	38.615,21
Pessoal e Encargos Sociais	34.295.498,39	10.092.606,02	5.462.268,39	5.462.268,39	467.853,58	0,00	0,00
Juros e Encargos da Dívida (XIV)	0,00	0,00	0,00	0,00	0,00	0,00	0,00
Outras Despesas Correntes	25.933.634,46	8.805.076,14	3.569.196,23	2.867.776,84	965.555,94	38.615,21	38.615,21
Transferências Constitucionais e Legais	0,00	0,00	0,00	0,00	0,00	0,00	0,00
Demais Despesas Correntes	25.933.634,46	8.805.076,14	3.569.196,23	2.867.776,84	965.555,94	38.615,21	38.615,21
DESPESAS PRIMÁRIAS CORRENTES (XV) = (XIII - XIV)	60.229.132,85	18.897.682,16	9.031.464,62	8.330.045,23	1.433.409,52	38.615,21	38.615,21
DESPESAS DE CAPITAL (XVI)	11.271.867,15	1.044.002,97	836.426,51	772.909,10	321.088,66	0,00	0,00
Investimentos	10.771.867,15	744.002,97	581.002,97	517.485,56	321.088,66	0,00	0,00
Inversões Financeiras	0,00	0,00	0,00	0,00	0,00	0,00	0,00
Concessão de Empréstimos e Financiamentos (XVII)	0,00	0,00	0,00	0,00	0,00	0,00	0,00
Aquisição de Título de Capital já Integralizado (XVIII)	0,00	0,00	0,00	0,00	0,00	0,00	0,00
Aquisição de Título de Crédito (XIX)	0,00	0,00	0,00	0,00	0,00	0,00	0,00
Demais Inversões Financeiras	0,00	0,00	0,00	0,00	0,00	0,00	0,00
Amortização da Dívida (XX)	500.000,00	300.000,00	255.423,54	255.423,54	0,00	0,00	0,00
DESPESAS PRIMÁRIAS DE CAPITAL (XXI) = (XVI - XVII - XVIII - XIX - XX)	10.771.867,15	744.002,97	581.002,97	517.485,56	321.088,66	0,00	0,00
RESERVA DE CONTINGÊNCIA (XXII)	700.000,00	0,00	0,00	0,00	0,00	0,00	0,00
DESPESA PRIMÁRIA TOTAL (XXIII) = (XV + XXI + XXII)	71.701.000,00	19.641.685,13	9.612.467,59	8.847.530,79	1.754.498,18	38.615,21	38.615,21
RESULTADO PRIMÁRIO - (XXIV) = XIIa - (XXIIIa + XXIIIb + XXIIIc)							1.710.473,24
META FISCAL PARA O RESULTADO PRIMÁRIO					VALOR CORRENTE		
Meta fixada no Anexo de Metas Fiscais da LDO para o exercício de referência					-5.413.825,00		

BA - EXECUTIVO

PREFEITURA MUNICIPAL DE BURITIRAMA

RELATÓRIO RESUMIDO DE EXECUÇÃO ORÇAMENTÁRIA

DEMONSTRATIVO DOS RESULTADOS PRIMÁRIO E NOMINAL - MUNICÍPIOS

ORÇAMENTO FISCAL DA SEGURIDADE SOCIAL

(Janeiro a Fevereiro) - 1º Bimestre de 2022



RREO - Anexo 6 (LRF, Art. 53, inciso III)		Em reais
<b>JUROS NOMINAIS</b>		Até o Bimestre
		VALOR INCORRIDO
Juros, Encargos e Variações Monetárias Ativos (XXV)		81.015,80
Juros, Encargos e Variações Monetárias Passivos (XXVI)		0,00
<b>RESULTADO NOMINAL - (XXVII) = XXIV + (XXV - XXVI)</b>		1.791.489,04
<b>META FISCAL PARA O RESULTADO NOMINAL</b>		VALOR CORRENTE
Meta fixada no Anexo de Metas Fiscais da LDO para o exercício de referência		-5.413.825,00
<b>CÁLCULO DO RESULTADO NOMINAL</b>	SALDO	
	Em 31/Dez/2021 (a)	Em 1º Bimestre (b)
DÍVIDA CONSOLIDADA (XXVIII)	0,00	255.423,54
DEDUÇÕES (XXIX)	6.014.739,86	5.330.247,89
Disponibilidade de Caixa	6.014.739,86	5.330.247,89
Disponibilidade de Caixa bruta	6.014.739,86	7.084.746,07
(-) Restos a Pagar Processados (XXX)	0,00	1.754.498,18
Demais Haveres Financeiros	0,00	0,00
DÍVIDA CONSOLIDADA LÍQUIDA (XXXI) = (XXVIII - XXIX)	-6.014.739,86	-5.074.824,35
<b>RESULTADO NOMINAL - Abaixo da Linha (XXXII) = (XXXIa - XXXIb)</b>		<b>-939.915,51</b>
<b>AJUSTE METODOLÓGICO</b>		Até o Bimestre
VARIACÃO SALDO RPP = (XXXIII) = (XXXa - XXXb)		-1.754.498,18
RECEITA DE ALIENAÇÃO DE INVESTIMENTOS PERMANENTES (IX)		0,00
PASSIVOS RECONHECIDOS NA DC (XXXIV)		0,00
VARIACÃO CAMBIAL (XXXV)		0,00
PAGAMENTO DE PRECATÓRIOS INTEGRANTES DA DC (XXXVI)		0,00
AJUSTES RELATIVOS AO RPPS (XXXVII)		0,00
OUTROS AJUSTES (XXXVIII)		0,00
<b>RESULTADO NOMINAL AJUSTADO - Abaixo da Linha (XXXIX) = (XXXII - XXXIII - IX + XXXIV + XXXV - XXXVI + XXXVII + XXXVIII)</b>		814.582,67
<b>RESULTADO PRIMÁRIO - Abaixo da Linha (XL) = XXXIX - (XXV - XXVI)</b>		733.566,87
<b>INFORMAÇÕES ADICIONAIS</b>		PREVISÃO ORÇAMENTÁRIA
SALDO DE EXERCÍCIOS ANTERIORES		85.337.500,78
Recursos Arrecadados em Exercícios Anteriores - RPPS		85.337.500,78
Superávit Financeiro Utilizado para Abertura e Reabertura de Créditos Adicionais		0,00
RESERVA ORÇAMENTÁRIA DO RPPS		72.201.000,00

FONTE: Sistema: Sistema CONTÁBIL, Unidade Responsável: PREFEITURA MUNICIPAL DE BURITIRAMA, Emissão: 29/03/2022, às 09:18:45, Assinado Digitalmente no dia 29/03/2022, às 09:18:45.

ARIVAL MARQUES VIANA  
Prefeito Municipal  
CPF : 090.717.091-91

VINICIUS POLLMER DA COSTA SANTIAGO  
Contador(a)  
Reg. Prof.: CRC BA 32.649/O-2

EUZENIR BORGES DA CRUZ  
Secretário de Administração e Finanças  
CPF : 005.826.105-24



BA - EXECUTIVO  
**PREFEITURA MUNICIPAL DE BURITIRAMA**  
 RELATÓRIO RESUMIDO DE EXECUÇÃO ORÇAMENTÁRIA  
**DEMONSTRATIVOS DOS RESTOS A PAGAR POR PODER E ÓRGÃO**  
 ORÇAMENTO FISCAL DA SEGURIDADE SOCIAL  
 (Janeiro a Fevereiro) - 1º Bimestre de 2022

RREO - Anexo 7 (LRF, Art. 53, inciso V)

Em Reais

PODER / ÓRGÃO	RESTOS A PAGAR PROCESSADOS E NÃO PROCESSADOS LIQUIDADOS EM EXERCÍCIOS ANTERIORES					RESTOS A PAGAR NÃO PROCESSADOS					Saldo Total L = ( e + k )	
	Inscritos		Pagos (c)	Cancelados (d)	Saldo e = ( a + b ) - ( c + d )	Inscritos		Liquidados (h)	Pagos (i)	Cancelados (j)		Saldo k = ( f + g ) - ( i + j )
	Em Exercícios Anteriores (a)	Em 31 de dezembro de 2021 (b)				Em Exercícios Anteriores (f)	Em 31 de dezembro de 2021 (g)					
RESTOS A PAGAR (EXCETO INTRA-ORÇAMENTÁRIOS) (I)	0,00	1.754.498,18	1.754.498,18	0,00	0,00	0,00	44.225,21	38.615,21	38.615,21	0,00	5.610,00	5.610,00
PODER EXECUTIVO	0,00	1.754.498,18	1.754.498,18	0,00	0,00	0,00	44.225,21	38.615,21	38.615,21	0,00	5.610,00	5.610,00
PREFEITURA MUNICIPAL DE BURITIRAMA	0,00	523.142,72	523.142,72	0,00	0,00	0,00	13.923,74	13.923,74	13.923,74	0,00	0,00	0,00
FUNDO MUNICIPAL DE SAUDE	0,00	726.419,02	726.419,02	0,00	0,00	0,00	24.861,59	19.251,59	19.251,59	0,00	5.610,00	5.610,00
FUNDO MUNICIPAL DE ASSISTENCIA SOCIAL	0,00	14.792,67	14.792,67	0,00	0,00	0,00	1.848,00	1.848,00	1.848,00	0,00	0,00	0,00
SERVICO AUTONOMO DE AGUA E ESGOTO DE BURITIRAMA	0,00	0,00	0,00	0,00	0,00	0,00	0,00	0,00	0,00	0,00	0,00	0,00
SECRETARIA MUNICIPAL DE EDUCACAO	0,00	490.143,77	490.143,77	0,00	0,00	0,00	3.591,88	3.591,88	3.591,88	0,00	0,00	0,00
PODER LEGISLATIVO	0,00	0,00	0,00	0,00	0,00	0,00	0,00	0,00	0,00	0,00	0,00	0,00
CAMARA MUNICIPAL DE BURITIRAMA	0,00	0,00	0,00	0,00	0,00	0,00	0,00	0,00	0,00	0,00	0,00	0,00
RESTOS A PAGAR (INTRA-ORÇAMENTÁRIOS) (II)	0,00	0,00	0,00	0,00	0,00	0,00	0,00	0,00	0,00	0,00	0,00	0,00
<b>TOTAL (XIV) = (XII + XIII)</b>	<b>0,00</b>	<b>1.754.498,18</b>	<b>1.754.498,18</b>	<b>0,00</b>	<b>0,00</b>	<b>0,00</b>	<b>44.225,21</b>	<b>38.615,21</b>	<b>38.615,21</b>	<b>0,00</b>	<b>5.610,00</b>	<b>5.610,00</b>

FONTE: Sistema: Sistema CONTÁBIL, Unidade Responsável: PREFEITURA MUNICIPAL DE BURITIRAMA, Emissão:29/03/2022, às 09:23:44, Assinado Digitalmente no dia 29/03/2022, às 09:23:44.

ARIVAL MARQUES VIANA  
 Prefeito Municipal  
 CPF : 090.717.091-91

VINICIUS POLLMER DA COSTA SANTIAGO  
 Contador(a)  
 Reg. Prof.: CRC BA 32.649/O-2

EUZENIR BORGES DA CRUZ  
 Secretário de Administração e Finanças  
 CPF : 005.826.105-24

BA - EXECUTIVO

PREFEITURA MUNICIPAL DE BURITIRAMA

RELATÓRIO RESUMIDO DE EXECUÇÃO ORÇAMENTÁRIA

DEMONSTRATIVO DAS RECEITAS E DESPESAS COM MANUTENÇÃO E DESENVOLVIMENTO DO ENSINO - MDE

ORÇAMENTO FISCAL DA SEGURIDADE SOCIAL

(Janeiro a Fevereiro) - 1º Bimestre de 2022

RREO - Anexo 8 (LDB, art. 72)



Em Reais

RECEITAS DO ENSINO						
RECEITA RESULTANTE DE IMPOSTOS (caput do art. 212 da Constituição)	PREVISÃO ATUALIZADA (a)			RECEITAS REALIZADAS Até o Bimestre(b)		
1- RECEITA DE IMPOSTOS	2.516.902,57			420.929,07		
1.1- Receita Resultante do Imposto sobre a Propriedade Predial e Territorial Urbana – IPTU	29.734,40			15.019,89		
1.2- Receita Resultante do Imposto sobre Transmissão Inter Vivos – ITBI	66.083,33			20.612,69		
1.3- Receita Resultante do Imposto sobre Serviços de Qualquer Natureza – ISS	2.327.193,62			221.937,78		
1.4- Receita Resultante do Imposto de Renda Retido na Fonte – IRRF	93.891,22			163.358,71		
2- RECEITA DE TRANSFERÊNCIAS CONSTITUCIONAIS E LEGAIS	37.559.556,49			6.728.216,76		
2.1- Cota-Parte FPM	30.523.872,64			5.688.058,39		
2.1.1- Parcela referente à CF, art. 159, I, alínea b	27.523.872,64			5.688.058,39		
2.1.2- Parcela referente à CF, art. 159, I, alínea d e c	3.000.000,00			0,00		
2.2- Cota-Parte ICMS	6.823.978,46			987.458,12		
2.3- Cota-Parte IPI-Exportação	55.733,73			7.824,75		
2.4- Cota-Parte ITR	4.113,68			6.670,83		
2.5- Cota-Parte IPVA	151.857,98			38.204,67		
2.6- Cota-Parte IOF-Ouro	0,00			0,00		
2.7- Compensações Financeiras Provenientes de Impostos e Transferências Constitucionais	0,00			0,00		
<b>3- TOTAL DA RECEITA DE IMPOSTOS (1 + 2)</b>	<b>40.076.459,06</b>			<b>7.149.145,83</b>		
<b>4- TOTAL DESTINADO AO FUNDEB - 20% DE ((2.1.1) + (2.2) + (2.3) + (2.4) + (2.5))</b>	<b>6.911.911,30</b>			<b>1.345.643,35</b>		
<b>5- VALOR MÍNIMO A SER APLICADO ALÉM DO VALOR DESTINADO AO FUNDEB - 5% DE ((2.1.1) + (2.2) + (2.3) + (2.4) + (2.5)) + 25% DE ((1.1) + (1.2) + (1.3) + (1.4) + (2.1.2) + (2.6) + (2.7))</b>	<b>3.107.203,47</b>			<b>441.643,11</b>		
FUNDEB						
RECEITAS RECEBIDAS DO FUNDEB NO EXERCÍCIO	PREVISÃO ATUALIZADA (a)			RECEITAS REALIZADAS Até o Bimestre (b)		
6- RECEITAS RECEBIDAS DO FUNDEB	0,00			0,00		
6.1- FUNDEB - Impostos e Transferências de Impostos	0,00			0,00		
6.1.1- Principal	0,00			0,00		
6.1.2- Rendimentos de Aplicação Financeira	0,00			0,00		
6.2- FUNDEB - Complementação da União - VAAF	0,00			0,00		
6.2.1- Principal	0,00			0,00		
6.2.2- Rendimentos de Aplicação Financeira	0,00			0,00		
6.3- FUNDEB - Complementação da União - VAAT	0,00			0,00		
6.3.1- Principal	0,00			0,00		
6.3.2- Rendimentos de Aplicação Financeira	0,00			0,00		
7- RESULTADO LÍQUIDO DAS TRANSFERÊNCIAS DO FUNDEB (6.1.1 – 4)	-6.911.911,30			-1.345.643,35		
RECURSOS RECEBIDOS EM EXERCÍCIOS ANTERIORES E NÃO UTILIZADOS (SUPERÁVIT)						
VALOR						
8- TOTAL DOS RECURSOS DE SUPERÁVIT				0,00		
8.1- SUPERÁVIT DO EXERCÍCIO IMEDIATAMENTE ANTERIOR				0,00		
8.2- SUPERÁVIT RESIDUAL DE OUTROS EXERCÍCIOS				0,00		
<b>9- TOTAL DOS RECURSOS DO FUNDEB DISPONÍVEIS PARA UTILIZAÇÃO (6 + 8)</b>				<b>0,00</b>		
DESPESAS COM RECURSOS DO FUNDEB (Por Área de Atuação) <sup>6</sup>	DOTAÇÃO ATUALIZADA (c)	DESPESAS EMPENHADAS Até o Bimestre (d)	DESPESAS LIQUIDADAS Até o Bimestre (e)	DESPESAS PAGAS Até o Bimestre (f)	INSCRITAS EM RESTOS A PAGAR NÃO PROCESSADOS <sup>6</sup> (g)	
10- PROFISSIONAIS DA EDUCAÇÃO BÁSICA	0,00	0,00	0,00	0,00	0,00	
10.1- Educação Infantil	0,00	0,00	0,00	0,00	0,00	
10.1.1- Creche	0,00	0,00	0,00	0,00	0,00	
10.1.2- Pré-escola	0,00	0,00	0,00	0,00	0,00	
10.2- Ensino Fundamental	0,00	0,00	0,00	0,00	0,00	
11- OUTRAS DESPESAS	0,00	0,00	0,00	0,00	0,00	
11.1- Educação Infantil	0,00	0,00	0,00	0,00	0,00	
11.1.1- Creche	0,00	0,00	0,00	0,00	0,00	
11.1.2- Pré-escola	0,00	0,00	0,00	0,00	0,00	
11.2- Ensino Fundamental	0,00	0,00	0,00	0,00	0,00	
<b>12- TOTAL DAS DESPESAS COM RECURSOS DO FUNDEB (10 + 11)</b>	<b>0,00</b>	<b>0,00</b>	<b>0,00</b>	<b>0,00</b>	<b>0,00</b>	

INDICADORES DO FUNDEB						
DESPESAS CUSTEADAS COM RECEITAS DO FUNDEB RECEBIDAS NO EXERCÍCIO	DESPESAS EMPENHADAS Até o Bimestre (d)	DESPESAS LIQUIDADAS Até o Bimestre (e)	DESPESAS PAGAS Até o Bimestre (f)	INSCRITAS EM RESTOS A PAGAR NÃO PROCESSADOS	INSCRITAS EM RESTOS A PAGAR NÃO PROCESSADOS (SEM DISPONIBILIDADE DE CAIXA)	
13- Total das Despesas do FUNDEB com Profissionais da Educação Básica	0,00	0,00	0,00	0,00	0,00	
14- Total das Despesas custeadas com FUNDEB - Impostos e Transferências de Impostos	0,00	0,00	0,00	0,00	0,00	
15 - Total das Despesas custeadas com FUNDEB - Complementação da União - VAAF	0,00	0,00	0,00	0,00	0,00	
16- Total das Despesas custeadas com FUNDEB - Complementação da União - VAAT	0,00	0,00	0,00	0,00	0,00	
17- Total das Despesas custeadas com FUNDEB - Complementação da União - VAAT Aplicadas na Educação Infantil	0,00	0,00	0,00	0,00	0,00	
18- Total das Despesas custeadas com FUNDEB - Complementação da União - VAAT Aplicadas em Despesa de Capital	0,00	0,00	0,00	0,00	0,00	
INDICADORES - Art. 212-A, inciso XI e § 3º - Constituição Federal	VALOR EXIGIDO (i)	VALOR APLICADO (j)	VALOR CONSIDERADO APÓS DEDUÇÕES(k)	% APLICADA (l)		
19- Mínimo de 70% do FUNDEB na Remuneração dos Profissionais da Educação Básica	0,00	0,00	0,00	0,00		
20 - Percentual de 50% da Complementação da União ao FUNDEB (VAAT) na Educação Infantil	0,00	0,00	0,00	0,00		
21- Mínimo de 15% da Complementação da União ao FUNDEB - VAAT em Despesas de Capital	0,00	0,00	0,00	0,00		
INDICADOR - Art.25, § 3º - Lei nº 14.113, de 2020 - (Máximo de 10% de Superávit)	VALOR MÁXIMO PERMITIDO (m)	VALOR NÃO APLICADO (n)	VALOR CONSIDERADO APÓS AJUSTE	% NÃO APLICADA (p)		
22- Total da Receita Recebida e não Aplicada no Exercício	0,00	0,00	0,00	0,00		
INDICADOR - Art.25, § 3º - Lei nº 14.113, de 2020 - (Aplicação do Superávit de Exercício Anterior)	VALOR DE SUPERÁVIT PERMITIDO NO EXERCÍCIO ANTERIOR (q)	VALOR NÃO APLICADO NO EXERCÍCIO ANTERIOR (r)	VALOR DE SUPERÁVIT APLICADO ATÉ O PRIMEIRO QUADRIMESTRE (s)	VALOR APLICADO ATÉ O PRIMEIRO QUADRIMESTRE CONSTITUCIONAL (t)	VALOR APLICADO APÓS O PRIMEIRO QUADRIMESTRE (u)	VALOR NÃO APLICADO (v)
23- Total das Despesas custeadas com Superávit do FUNDEB	0,00	0,00	0,00	0,00	0,00	0,00
23.1- Total das Despesas custeadas com FUNDEB - Impostos e Transferências de Impostos	0,00	0,00	0,00	0,00	0,00	0,00
23.2- Total das Despesas custeadas com FUNDEB - Complementação da União (VAAF + VAAT)	0,00	0,00	0,00	0,00	0,00	0,00
DESPESAS COM MANUTENÇÃO E DESENVOLVIMENTO DO ENSINO – MDE - CUSTEADAS COM RECEITA DE IMPOSTOS (EXCETO FUNDEB)						
DESPESAS COM AÇÕES TÍPICAS DE MDE - RECEITAS DE IMPOSTOS - EXCETO FUNDEB (Por Área de Atuação)	DOTAÇÃO ATUALIZADA (c)	DESPESAS EMPENHADAS (d)	DESPESAS LIQUIDADAS (e)	DESPESAS PAGAS (f)	INSCRITAS EM RESTOS A PAGAR NÃO PROCESSADOS (g)	
24- EDUCAÇÃO INFANTIL	0,00	0,00	0,00	0,00	0,00	
24.1 - Creche	0,00	0,00	0,00	0,00	0,00	
24.2 - Pré-escola	0,00	0,00	0,00	0,00	0,00	
25- ENSINO FUNDAMENTAL	0,00	0,00	0,00	0,00	0,00	
26- TOTAL DAS DESPESAS COM AÇÕES TÍPICAS DE MDE (24 + 25)	0,00	0,00	0,00	0,00	0,00	
APURAÇÃO DAS DESPESAS PARA FINS DE LIMITE MÍNIMO CONSTITUCIONAL						
						VALOR
27- TOTAL DAS DESPESAS DE MDE CUSTEADAS COM RECURSOS DE IMPOSTOS (FUNDEB E RECEITA DE IMPOSTOS) = (L14(d ou e) + L26(d ou e) + L23.1(t))						0,00
28 (-) RESULTADO LÍQUIDO DAS TRANSFERÊNCIAS DO FUNDEB = (L7)						-1.345.643,35
29 (-) RESTOS A PAGAR NÃO PROCESSADOS INSCRITOS NO EXERCÍCIO SEM DISPONIBILIDADE FINANCEIRA DE RECURSOS DO FUNDEB IMPOSTOS4 = (L14h)						0,00
30 (-) RESTOS A PAGAR NÃO PROCESSADOS INSCRITOS NO EXERCÍCIO SEM DISPONIBILIDADE FINANCEIRA DE RECURSOS DE IMPOSTOS 4 e 7						0,00
31 (-) CANCELAMENTO, NO EXERCÍCIO, DE RESTOS A PAGAR INSCRITOS COM DISPONIBILIDADE FINANCEIRA DE RECURSOS DE IMPOSTOS VINCULADOS AO ENSINO = (L34.1(ac) + L34.2(ac))						0,00
<b>32- TOTAL DAS DESPESAS PARA FINS DE LIMITE (27 – (28 + 29 + 30 + 31))</b>						<b>1.345.643,35</b>
APURAÇÃO DO LIMITE MÍNIMO CONSTITUCIONAL			VALOR EXIGIDO (x)	VALOR APLICADO (w)	% APLICADA (y)	
33- APLICAÇÃO EM MDE SOBRE A RECEITA RESULTANTE DE IMPOSTOS			1.787.286,46	1.345.643,35	18,82	
RESTOS A PAGAR INSCRITOS EM EXERCÍCIOS ANTERIORES COM DISPONIBILIDADE FINANCEIRA DE RECURSOS DE IMPOSTOS E DO FUNDEB						SALDO FINAL (ad)
34- RESTOS A PAGAR DE DESPESAS COM MDE						0,00
34.1 - Executadas com Recursos de Impostos e Transferências de Impostos						0,00
34.2 - Executadas com Recursos do FUNDEB - Impostos						0,00
34.3 - Executadas com Recursos do FUNDEB - Complementação da União (VAAT + VAAF)						0,00
RECEITAS ADICIONAIS PARA FINANCIAMENTO DO ENSINO			PREVISÃO ATUALIZADA (a)	RECEITAS REALIZADAS Até o Bimestre(b)		
35- RECEITA DE TRANSFERÊNCIAS DO FNDE (INCLUINDO RENDIMENTOS DE APLICAÇÃO FINANCEIRA)			1.410.014,62	158.043,11		
35.1- Salário-Educação			592.367,66	121.380,35		
35.2- PDDE			780,00	0,00		
35.3- PNAE			483.581,80	36.662,76		
35.4 - PNATE			333.285,16	0,00		
35.5- Outras Transferências do FNDE			0,00	0,00		
36- RECEITA DE TRANSFERÊNCIAS DE CONVÊNIOS			500.000,00	0,00		
37- RECEITA DE ROYALTIES DESTINADOS À EDUCAÇÃO			422.851,78	97.470,48		
38- RECEITA DE OPERAÇÕES DE CRÉDITO VINCULADAS À EDUCAÇÃO			149.800,00	0,00		
39- OUTRAS RECEITAS PARA FINANCIAMENTO DO ENSINO			0,00	0,00		
<b>40- TOTAL DAS RECEITAS ADICIONAIS PARA FINANCIAMENTO DO ENSINO = (35 + 36 + 37 + 38 + 39)</b>			<b>2.482.666,40</b>	<b>255.513,59</b>		

OUTRAS DESPESAS COM EDUCAÇÃO (Por Área de Atuação) <sup>6</sup>	DOTAÇÃO ATUALIZADA (c)	DESPESAS EMPENHADAS (d)	DESPESAS LIQUIDADAS (e)	DESPESAS PAGAS (f)	INSCRITAS EM RESTOS A PAGAR NÃO PROCESSADOS (g)
41- EDUCAÇÃO INFANTIL	880.628,42	2.000,00	1.413,60	1.413,60	586,40
41.1- Creche	0,00	0,00	0,00	0,00	0,00
41.2- Pré-escola	880.628,42	2.000,00	1.413,60	1.413,60	586,40
42- ENSINO FUNDAMENTAL	29.913.193,03	5.586.245,21	3.944.207,05	3.817.687,00	1.642.038,16
43- ENSINO MÉDIO	40.000,00	0,00	0,00	0,00	0,00
44- ENSINO SUPERIOR	0,00	0,00	0,00	0,00	0,00
45- ENSINO PROFISSIONAL NÃO INTEGRADO AO ENSINO REGULAR	220.000,00	0,00	0,00	0,00	0,00
<b>46- TOTAL DAS DESPESAS CUSTEADAS COM RECEITAS ADICIONAIS PARA FINANCIAMENTO DO ENSINO (41 + 42 + 43 + 44 + 45)</b>	<b>31.053.821,45</b>	<b>5.588.245,21</b>	<b>3.945.620,65</b>	<b>3.819.100,60</b>	<b>1.642.624,56</b>

TOTAL GERAL DAS DESPESAS COM EDUCAÇÃO	DOTAÇÃO ATUALIZADA (c)	DESPESAS EMPENHADAS (d)	DESPESAS LIQUIDADAS (e)	DESPESAS PAGAS (f)	INSCRITAS EM RESTOS A PAGAR NÃO PROCESSADOS (g)
<b>47- TOTAL GERAL DAS DESPESAS COM EDUCAÇÃO (12 + 26 + 46)</b>	<b>30.898.386,14</b>	<b>5.495.890,22</b>	<b>3.800.359,55</b>	<b>3.673.839,50</b>	<b>1.695.530,67</b>
47.1- Despesas Correntes	28.733.284,23	5.244.990,22	3.549.459,55	3.423.829,50	1.695.530,67
47.1.1- Pessoal Ativo	20.409.564,69	4.057.671,60	3.023.690,80	3.023.690,80	1.033.980,80
47.1.2- Pessoal Inativo	0,00	0,00	0,00	0,00	0,00
47.1.3- Transferências às instituições comunitárias, confessionais ou filantrópicas sem fins lucrativos	10.000,00	0,00	0,00	0,00	0,00
47.1.4- Outras Despesas Correntes	8.313.719,54	1.187.318,62	525.768,75	400.138,70	661.549,87
47.2- Despesas de Capital	2.165.101,91	250.900,00	250.900,00	250.010,00	0,00
47.2.1- Transferências às instituições comunitárias, confessionais ou filantrópicas sem fins lucrativos	0,00	0,00	0,00	0,00	0,00
47.2.2- Outras Despesas de Capital	2.165.101,91	250.900,00	250.900,00	250.010,00	0,00

CONTROLE DA DISPONIBILIDADE FINANCEIRA E CONCILIAÇÃO BANCÁRIA	FUNDEB	SALÁRIO EDUCAÇÃO
48- DISPONIBILIDADE FINANCEIRA EM 31 DE DEZEMBRO DE <EXERCÍCIO ANTERIOR>	325.028,98	550.821,00
49- (+) INGRESSO DE RECURSOS ATÉ O BIMESTRE (orçamentário)	12.783.138,15	249.854,87
50- (-) PAGAMENTOS EFETUADOS ATÉ O BIMESTRE (orçamentário e restos a pagar)	11.628.235,41	121.380,35
51- (=) DISPONIBILIDADE FINANCEIRA ATÉ O BIMESTRE	1.479.931,72	679.295,52
52- (+) AJUSTES POSITIVOS (RETENÇÕES E OUTROS VALORES EXTRAORÇAMENTÁRIOS)	0,00	0,00
53- (-) AJUSTES NEGATIVOS (OUTROS VALORES EXTRAORÇAMENTÁRIOS)	0,00	0,00
54- (=) SALDO FINANCEIRO CONCILIADO (Saldo Bancário)	1.479.931,72	679.295,52

FONTE: Sistema: Sistema CONTÁBIL, Unidade Responsável: PREFEITURA MUNICIPAL DE BURITIRAMA, Emissão: 29/03/2022, às 09:26:24, Assinado Digitalmente no dia 29/03/2022, às 09:26:24.

1 Limites mínimos anuais a serem cumpridos no encerramento do exercício.

2 Art. 21, § 2º, Lei 11.494/2007: "Até 5% dos recursos recebidos à conta dos Fundos, inclusive relativos à complementação da União recebidos nos termos do §1º do art. 6º desta Lei, poderão ser utilizados no 1º trimestre do exercício imediatamente subsequente, mediante abertura de crédito adicional."

3 Caput do artigo 212 da CF/19884

4 Os valores referentes à parcela dos Restos a Pagar inscritos sem disponibilidade financeira vinculada à educação deverão ser informados somente no RREO do último bimestre do exercício.

5 Limites mínimos anuais a serem cumpridos no encerramento do exercício, no âmbito de atuação prioritária, conforme LDB, art. 11, V.

6 Nos cinco primeiros bimestres do exercício o acompanhamento poderá ser feito com base na despesa empenhada ou na despesa liquidada. No último bimestre do exercício, o valor deverá corresponder ao total da despesa empenhada.

7 Essa coluna poderá ser apresentada somente no último bimestre



ARIVAL MARQUES VIANA  
Prefeito Municipal  
CPF : 090.717.091-91



VINICIUS POLLMER DA COSTA SANTIAGO  
Contador(a)  
Reg. Prof.: CRC BA 32.649/O-2



EUZENIR BORGES DA CRUZ  
Secretário de Administração e Finanças  
CPF : 005.826.105-24

BA - EXECUTIVO

PREFEITURA MUNICIPAL DE BURITIRAMA

RELATÓRIO RESUMIDO DE EXECUÇÃO ORÇAMENTÁRIA

DEMONSTRATIVO DAS RECEITAS DE OPERAÇÕES DE CRÉDITO E DESPESAS DE CAPITAL

ORÇAMENTO FISCAL DA SEGURIDADE SOCIAL

(Janeiro a Fevereiro) - 1º Bimestre de 2022



RREO – ANEXO 9 (LRF, art.53, § 1º, inciso I)

Em Reais

RECEITAS	PREVISÃO ATUALIZADA (a)	RECEITAS REALIZADAS (b)	SALDO NÃO REALIZADO (c) = (a) - (b)
RECEITAS DE OPERAÇÕES DE CRÉDITO <sup>1</sup> (I)	149.800,00	0,00	149.800,00
DESPESAS	DOTAÇÃO ATUALIZADA (d)	DESPESAS EMPENHADAS (e)	SALDO NÃO EXECUTADO (f) = (d) - (e)
DESPESAS DE CAPITAL	11.271.867,15	1.044.002,97	10.227.864,18
Investimentos	10.771.867,15	744.002,97	10.027.864,18
Inversões Financeiras	0,00	0,00	0,00
Amortização da Dívida	500.000,00	300.000,00	200.000,00
(-) Incentivos Fiscais a Contribuinte	0,00	0,00	0,00
(-) Incentivos Fiscais a Contribuinte por Instituições Financeiras	0,00	0,00	0,00
DESPESA DE CAPITAL LÍQUIDA (II)	11.271.867,15	1.044.002,97	10.227.864,18
<b>RESULTADO PARA APURAÇÃO DA REGRA DE OURO (III) = (I - II)</b>	<b>-11.122.067,15</b>	<b>-1.044.002,97</b>	<b>-10.078.064,18</b>

FONTE: Sistema: Sistema CONTÁBIL, Unidade Responsável: PREFEITURA MUNICIPAL DE BURITIRAMA, Emissão: 29/03/2022, às 09:29:46, Assinado Digitalmente no dia 29/03/2022, às 09:29:46.

Notas:

<sup>1</sup> Operações de Crédito descritas na CF, art. 167, inciso III.

ARIVAL MARQUES VIANA  
Prefeito Municipal  
CPF : 090.717.091-91

VINICIUS POLLMER DA COSTA SANTIAGO  
Contador(a)  
Reg. Prof.: CRC BA 32.649/O-2

EUZENIR BORGES DA CRUZ  
Secretário de Administração e Finanças  
CPF : 005.826.105-24



BA - EXECUTIVO

PREFEITURA MUNICIPAL DE BURITIRAMA

RELATÓRIO RESUMIDO DE EXECUÇÃO ORÇAMENTÁRIA

DEMONSTRATIVO DA PROJEÇÃO ATUARIAL DO REGIME DE PREVIDÊNCIA

ORÇAMENTO FISCAL DA SEGURIDADE SOCIAL

(Janeiro a Fevereiro) - 1º Bimestre de 2022



RREO – ANEXO 10 (LRF, art.53, § 1º, inciso I)

Em Reais

PLANO PREVIDENCIÁRIO				
EXERCÍCIO	RECEITAS PREVIDENCIÁRIAS (a)	DESPESAS PREVIDENCIÁRIAS (b)	RESULTADO PREVIDENCIÁRIO (c) = (a - b)	SALDO FINANCEIRO DO EXERCÍCIO (d) = ("d" exerc. Anterior) + (c)
	0,00	0,00	0,00	0,00

PLANO FINANCEIRO				
EXERCÍCIO	RECEITAS PREVIDENCIÁRIAS (a)	DESPESAS PREVIDENCIÁRIAS (b)	RESULTADO PREVIDENCIÁRIO (c) = (a - b)	SALDO FINANCEIRO DO EXERCÍCIO (d) = ("d" exerc. Anterior) + (c)
	0,00	0,00	0,00	0,00

FONTE: Sistema: Sistema CONTABIL, Unidade Responsável: PREFEITURA MUNICIPAL DE BURITIRAMA, Emissão:29/03/2022, às 09:31:12.  
I Projeção atuarial elaborada em 29/03/2022 e oficialmente enviada para o Ministério da Previdência Social – MP S.

ARIVAL MARQUES VIANA  
Prefeito Municipal  
CPF : 090.717.091-91

VINICIUS POLLMER DA COSTA SANTIAGO  
Contador(a)  
Reg. Prof.: CRC BA 32.649/O-2

EUZENIR BORGES DA CRUZ  
Secretário de Administração e Finanças  
CPF : 005.826.105-24

BA - EXECUTIVO

PREFEITURA MUNICIPAL DE BURITIRAMA

RELATÓRIO RESUMIDO DE EXECUÇÃO ORÇAMENTÁRIA

DEMONSTRATIVO DA RECEITA DE ALIENAÇÃO DE ATIVOS E APLICAÇÃO DOS RECURSOS

ORÇAMENTO FISCAL DA SEGURIDADE SOCIAL

(Janeiro a Fevereiro) - 1º Bimestre de 2022



RREO – ANEXO 11 (LRF, art.53, § 1º, inciso I)

Em Reais

RECEITAS	PREVISÃO ATUALIZADA (a)	RECEITAS REALIZADAS (b)	SALDO A REALIZAR (c) = (a) - (b)
RECEITA DE ALIENAÇÃO DE ATIVOS (I)	200.000,00	0,00	200.000,00
Receita de Alienação de Bens Móveis	100.000,00	0,00	100.000,00
Receita de Alienação de Bens Imóveis	100.000,00	0,00	100.000,00
Receita de Alienação de Bens Intangíveis	0,00	0,00	0,00
Receita de Rendimentos de Aplicações Financeiras	0,00	0,00	0,00

DESPESAS	DOTAÇÃO ATUALIZADA (d)	DESPESAS EMPENHADAS	DESPESAS LIQUIDADAS	DESPESAS PAGAS (e)	DESPESAS INSCRITAS EM RESTOS A PAGAR NÃO PROCESSADOS	PAGAMENTO DE RESTOS A PAGAR (f)	SALDO A PAGAR (g) = (d-e)
APLICAÇÃO DOS RECURSOS DA ALIENAÇÃO DE ATIVOS (II)	11.271.867,15	1.044.002,97	836.426,51	772.909,10	207.576,46	0,00	10.498.958,05
Despesas de Capital	11.271.867,15	1.044.002,97	836.426,51	772.909,10	207.576,46	0,00	10.498.958,05
Investimentos	10.771.867,15	744.002,97	581.002,97	517.485,56	163.000,00	0,00	10.254.381,59
Inversões Financeiras	0,00	0,00	0,00	0,00	0,00	0,00	0,00
Amortização da Dívida	500.000,00	300.000,00	255.423,54	255.423,54	44.576,46	0,00	244.576,46
Despesas Correntes dos Regimes de Previdência	0,00	0,00	0,00	0,00	0,00	0,00	0,00
Regime Próprio do Servidores Públicos	0,00	0,00	0,00	0,00	0,00	0,00	0,00

SALDO FINANCEIRO A APLICAR	<EXERCÍCIO ANTERIOR> (h)	EXERCÍCIO (i) = (Ib - (IIe + II f))	SALDO ATUAL (j) = (IIIh + IIIi)
VALOR (III)	0,00	-772.909,10	-772.909,10

FONTE: Sistema: Sistema CONTÁBIL, Unidade Responsável: PREFEITURA MUNICIPAL DE BURITIRAMA, Emissão:29/03/2022, às 09:31:37, Assinado Digitalmente no dia 29/03/2022, às 09:31:37.

ARIVAL MARQUES VIANA  
Prefeito Municipal  
CPF : 090.717.091-91

VINICIUS POLLMER DA COSTA SANTIAGO  
Contador(a)  
Reg. Prof.: CRC BA 32.649/O-2

EUZENIR BORGES DA CRUZ  
Secretário de Administração e Finanças  
CPF : 005.826.105-24

BA - EXECUTIVO

PREFEITURA MUNICIPAL DE BURITIRAMA

RELATÓRIO RESUMIDO DE EXECUÇÃO ORÇAMENTÁRIA

DEMONSTRATIVO DAS RECEITAS E DESPESAS COM AÇÕES E SERVIÇOS PÚBLICOS DE SAÚDE

ORÇAMENTO FISCAL DA SEGURIDADE SOCIAL

(Janeiro a Fevereiro) - 1º Bimestre de 2022



RREO – ANEXO 12 (LC 141/2012, art. 35)

R\$ 1,00

RECEITAS RESULTANTES DE IMPOSTOS E TRANSFERÊNCIAS CONSTITUCIONAIS E LEGAIS	PREVISÃO INICIAL	PREVISÃO ATUALIZADA (a)	RECEITA REALIZADAS	
			Até o Bimestre (b)	% (b/a)x100
RECEITA DE IMPOSTOS (I)	2.516.902,57	2.516.902,57	420.929,07	16,72
Receita Resultante do Imposto Predial e Territorial Urbano - IPTU	29.734,40	29.734,40	15.019,89	50,51
IPTU	29.734,40	29.734,40	15.019,89	50,51
Multas, Juros de Mora e Outros Encargos do IPTU	0,00	0,00	0,00	0,00
Receita Resultante do Imposto sobre Transmissão Inter Vivos - ITBI	66.083,33	66.083,33	20.612,69	31,19
ITBI	66.083,33	66.083,33	20.612,69	31,19
Multas, Juros de Mora e Outros Encargos do ITBI	0,00	0,00	0,00	0,00
Receita Resultante do Imposto sobre Serviços de Qualquer Natureza - ISS	2.327.193,62	2.327.193,62	221.937,78	9,54
ISS	2.327.193,62	2.327.193,62	221.937,78	9,54
Multas, Juros de Mora e Outros Encargos do ISS	0,00	0,00	0,00	0,00
Receita Resultante do Imposto sobre a Renda e Proventos de Qualquer Natureza Retido na Fonte - IRRF	93.891,22	93.891,22	163.358,71	173,99
RECEITA DE TRANSFERÊNCIAS CONSTITUCIONAIS E LEGAIS (II)	37.559.556,49	37.559.556,49	6.728.216,76	17,91
Cota-Parte FPM	30.523.872,64	30.523.872,64	5.688.058,39	18,63
Cota-Parte ITR	4.113,68	4.113,68	6.670,83	162,16
Cota-Parte IPVA	151.857,98	151.857,98	38.204,67	25,16
Cota-Parte ICMS	6.823.978,46	6.823.978,46	987.458,12	14,47
Cota-Parte IPI-Exportação	55.733,73	55.733,73	7.824,75	14,04
Compensações Financeiras Provenientes de Impostos e Transferências Constitucionais	0,00	0,00	0,00	0,00
Desoneração ICMS (LC 87/96)	0,00	0,00	0,00	0,00
Outras	0,00	0,00	0,00	0,00
<b>TOTAL DAS RECEITAS RESULTANTES DE IMPOSTOS E TRANSFERÊNCIAS CONSTITUCIONAIS E LEGAIS - (III) = (I) + (II)</b>	<b>40.076.459,06</b>	<b>40.076.459,06</b>	<b>7.149.145,83</b>	<b>17,84</b>

DESPESAS COM AÇÕES E SERVIÇOS PÚBLICOS DE SAÚDE (ASPS) – POR SUBFUNÇÃO E CATEGORIA ECONÔMICA	DOTAÇÃO INICIAL	DOTAÇÃO ATUALIZADA (c)	DESPESAS EMPENHADAS		DESPESAS LIQUIDADAS		DESPESAS PAGAS		Inscritas em Restos a Pagar não Processados (g)
			Até o Bimestre (d)	% (d/c)x100	Até o Bimestre (e)	% (e/c)x100	Até o Bimestre (f)	% (f/c)x100	
ATENÇÃO BÁSICA (IV)	2.410.000,00	2.040.000,00	390.240,81	19,13	271.297,32	13,30	224.417,79	11,00	0,00
Despesas Correntes	810.000,00	735.000,00	356.505,25	48,50	237.561,76	32,32	190.682,23	25,94	0,00
Despesas de Capital	1.600.000,00	1.305.000,00	33.735,56	2,59	33.735,56	2,59	33.735,56	2,59	0,00
ASSISTÊNCIA HOSPITALAR E AMBULATORIAL (V)	2.205.585,60	2.375.585,60	1.284.153,15	54,06	389.711,04	16,40	284.607,67	11,98	0,00
Despesas Correntes	1.450.585,60	1.720.585,60	1.284.153,15	74,63	389.711,04	22,65	284.607,67	16,54	0,00
Despesas de Capital	755.000,00	655.000,00	0,00	0,00	0,00	0,00	0,00	0,00	0,00
SUPORTE PROFILÁTICO E TERAPÊUTICO (VI)	20.000,00	20.000,00	0,00	0,00	0,00	0,00	0,00	0,00	0,00
Despesas Correntes	20.000,00	20.000,00	0,00	0,00	0,00	0,00	0,00	0,00	0,00
Despesas de Capital	0,00	0,00	0,00	0,00	0,00	0,00	0,00	0,00	0,00
VIGILÂNCIA SANITÁRIA (VII)	160.000,00	140.000,00	0,00	0,00	0,00	0,00	0,00	0,00	0,00
Despesas Correntes	110.000,00	90.000,00	0,00	0,00	0,00	0,00	0,00	0,00	0,00
Despesas de Capital	50.000,00	50.000,00	0,00	0,00	0,00	0,00	0,00	0,00	0,00
VIGILÂNCIA EPIDEMIOLÓGICA (VIII)	20.000,00	20.000,00	0,00	0,00	0,00	0,00	0,00	0,00	0,00
Despesas Correntes	0,00	0,00	0,00	0,00	0,00	0,00	0,00	0,00	0,00
Despesas de Capital	20.000,00	20.000,00	0,00	0,00	0,00	0,00	0,00	0,00	0,00
ALIMENTAÇÃO E NUTRIÇÃO (IX)	20.000,00	20.000,00	0,00	0,00	0,00	0,00	0,00	0,00	0,00
Despesas Correntes	20.000,00	20.000,00	0,00	0,00	0,00	0,00	0,00	0,00	0,00
Despesas de Capital	0,00	0,00	0,00	0,00	0,00	0,00	0,00	0,00	0,00
OUTRAS SUBFUNÇÕES (X)	3.413.000,00	3.633.000,00	1.452.698,12	39,99	690.625,85	19,01	669.208,85	18,42	19.251,59
Despesas Correntes	3.306.000,00	3.426.000,00	1.289.698,12	37,64	690.625,85	20,16	669.208,85	19,53	19.251,59
Despesas de Capital	107.000,00	207.000,00	163.000,00	78,74	0,00	0,00	0,00	0,00	0,00
<b>TOTAL (XI) = (IV + V + VI + VII + VIII + IX + X)</b>	<b>8.248.585,60</b>	<b>8.248.585,60</b>	<b>3.127.092,08</b>	<b>37,91</b>	<b>1.351.634,21</b>	<b>16,39</b>	<b>1.178.234,31</b>	<b>14,28</b>	<b>19.251,59</b>

APURACÃO DO CUMPRIMENTO DO LIMITE MÍNIMO PARA APLICAÇÃO EM ASPS	DESPESAS EMPENHADAS (D)	DESPESAS LIQUIDADAS (E)	DESPESAS PAGAS (F)
Total das Despesas com ASPS (XII) = (XI)	3.127.092,08	1.351.634,21	1.178.234,31
(-) Restos a Pagar Não Processados Inscritos Indevidamente no Exercício sem Disponibilidade Financeira (XIII)	0,00	0,00	0,00
(-) Despesas Custeadas com Recursos Vinculados à Parcela do Percentual Mínimo que não foi Aplicada em ASPS em Exercícios Anteriores (XIV)	0,00	0,00	0,00
(-) Despesas Custeadas com Disponibilidade de Caixa Vinculada aos Restos a Pagar Cancelados (XV)	0,00	0,00	0,00
<b>(=) VALOR APLICADO EM ASPS (XVI) = (XII - XIII - XIV - XV)</b>	<b>3.127.092,08</b>	<b>1.351.634,21</b>	<b>1.178.234,31</b>
Despesa Mínima a ser Aplicada em ASPS (XVII) = (III) x 15% (LC 141/2012)	1.072.371,87	1.072.371,87	1.072.371,87
Despesa Mínima a ser Aplicada em ASPS (XVII) = (III) x % (Lei Orgânica Municipal)	-	-	-
Diferença entre o Valor Aplicado e a Despesa Mínima a ser Aplicada (XVIII) = (XVI (d ou e) - XVII)1	2.054.720,21	279.262,34	-
Limite não Cumprido (XIX) = (XVIII) (Quando valor for inferior a zero)	0,00	0,00	0,00
<b>PERCENTUAL DA RECEITA DE IMPOSTOS E TRANSFERÊNCIAS CONSTITUCIONAIS E LEGAIS APLICADO EM ASPS (XVI / III)*100 (mínimo de 15% conforme LC nº 141/2012 ou % da Lei Orgânica Municipal)</b>		<b>43,74</b>	<b>18,91</b>

BA - EXECUTIVO

PREFEITURA MUNICIPAL DE BURITIRAMA

RELATÓRIO RESUMIDO DE EXECUÇÃO ORÇAMENTÁRIA

DEMONSTRATIVO DAS RECEITAS E DESPESAS COM AÇÕES E SERVIÇOS PÚBLICOS DE SAÚDE

ORÇAMENTO FISCAL DA SEGURIDADE SOCIAL

(Janeiro a Fevereiro) - 1º Bimestre de 2022



CONTROLE DO VALOR REFERENTE AO PERCENTUAL MÍNIMO NÃO CUMPRIDO EM EXERCÍCIOS ANTERIORES PARA FINS DE APLICAÇÃO DOS RECURSOS VINCULADOS CONFORME ARTIGOS 25 E 26 DA LC 141/2012	LIMITE NÃO CUMPRIDO				
	Saldo Inicial (no exercício atual) (h)	Despesas Custeadas no Exercício de Referência			Saldo Final (não aplicado)1 (l) = (h - (i ou j))
		Empenhado (i)	Liquidado (j)	Pago (k)	
Diferença de limite não cumprido em 2021	0,00	0,00	0,00	0,00	0,00
Diferença de limite não cumprido em 2020	0,00	0,00	0,00	0,00	0,00
Diferença de limite não cumprido em Exercícios Anteriores	0,00	0,00	0,00	0,00	0,00
<b>TOTAL DA DIFERENÇA DE LIMITE NÃO CUMPRIDO EM EXERCÍCIOS ANTERIORES (XX)</b>	<b>0,00</b>	<b>0,00</b>	<b>0,00</b>	<b>0,00</b>	<b>0,00</b>

## EXECUÇÃO DE RESTOS A PAGAR

EXERCÍCIO DO EMPENHO	Valor Mínimo para aplicação em ASPS (m)	Valor aplicado em ASPS no exercício (n)	Valor aplicado além do limite mínimo (o) = (n - m), se < 0, então (o) = 0	Total inscrito em RP no exercício (p)	RPNP Inscritos no Exercício sem Disponibilidade Financeira q = (XIII d)	Valor inscrito em RP considerado no Limite (r) = (p - (o + q)) se < 0, então (r) = (0)	Total de RP pagos (s)	Total de RP a pagar (t)	Total de RP cancelados ou prescritos (u)	Diferença entre o valor aplicado além do limite e o total de RP cancelados (v) = ((o + q) - u)
Empenhos de 2021 (regra nova)	0,00	0,00	0,00	0,00	0,00	0,00	0,00	0,00	0,00	0,00
Empenhos de 2020 (regra nova)	0,00	0,00	0,00	0,00	0,00	0,00	0,00	0,00	0,00	0,00
Empenhos de 2019	0,00	0,00	0,00	0,00	0,00	0,00	0,00	0,00	0,00	0,00
Empenhos de 2018	0,00	0,00	0,00	0,00	0,00	0,00	0,00	0,00	0,00	0,00
Empenhos de 2017 e anteriores	0,00	0,00	0,00	0,00	0,00	0,00	0,00	0,00	0,00	0,00
<b>TOTAL DOS RESTOS A PAGAR CANCELADOS OU PRESCRITOS ATÉ O FINAL DO EXERCÍCIO ATUAL QUE AFETARAM O CUMPRIMENTO DO LIMITE (XXI)</b>										<b>0,00</b>
<b>TOTAL DOS RESTOS A PAGAR CANCELADOS OU PRESCRITOS ATÉ O FINAL DO EXERCÍCIO ANTERIOR QUE AFETARAM O CUMPRIMENTO DO LIMITE (XXII)</b>										<b>0,00</b>
<b>TOTAL DOS RESTOS A PAGAR CANCELADOS OU PRESCRITOS NO EXERCÍCIO ATUAL QUE AFETARAM O CUMPRIMENTO DO LIMITE (XXIII) = (XXI - XXII)</b>										<b>0,00</b>

CONTROLE DO VALOR REFERENTE AO PERCENTUAL MÍNIMO NÃO CUMPRIDO EM EXERCÍCIOS ANTERIORES PARA FINS DE APLICAÇÃO DOS RECURSOS VINCULADOS CONFORME ARTIGOS 25 E 26 DA LC 141/2012	RESTOS A PAGAR CANCELADOS OU PRESCRITOS				
	Saldo Inicial (w)	Despesas Custeadas no Exercício de Referência			Saldo Final (não aplicado)1 (aa) = (w - (x ou y))
		Empenhado (x)	Liquidado (y)	Pago (z)	
Restos a pagar cancelados ou prescritos em 2020 a serem compensados (XXIV)	0,00	0,00	0,00	0,00	0,00
Restos a pagar cancelados ou prescritos em 2019 a serem compensados (XXV)	0,00	0,00	0,00	0,00	0,00
Restos a pagar cancelados ou prescritos em exercícios anteriores a serem compensados (XXVI)	0,00	0,00	0,00	0,00	0,00
<b>TOTAL DE RESTOS A PAGAR CANCELADOS OU PRESCRITOS A COMPENSAR (XXVII)</b>	<b>0,00</b>	<b>0,00</b>	<b>0,00</b>	<b>0,00</b>	<b>0,00</b>

RECEITAS ADICIONAIS PARA O FINANCIAMENTO DA SAÚDE NÃO COMPUTADAS NO CÁLCULO DO MÍNIMO	PREVISÃO INICIAL	PREVISÃO ATUALIZADA (a)	RECEITA REALIZADAS	
			Até o Bimestre (b)	% (b/a)x100
TRANSFERÊNCIA DE RECURSOS DO SISTEMA ÚNICO DE SAÚDE-SUS	0,00	0,00	0,00	0,00
Provenientes da União	0,00	0,00	0,00	0,00
Provenientes dos Estados	0,00	0,00	0,00	0,00
Provenientes de Outros Municípios	0,00	0,00	0,00	0,00
RECEITA DE OPERAÇÕES DE CRÉDITO INTERNAS E EXTERNAS VINCULADAS A SAÚDE (XXIX)	0,00	0,00	0,00	0,00
OUTRAS RECEITAS (XXX)	0,00	0,00	0,00	0,00
<b>TOTAL DE RECEITAS ADICIONAIS PARA FINANCIAMENTO DA SAÚDE (XXXI) = (XXVIII + XXIX + XXX)</b>	<b>0,00</b>	<b>0,00</b>	<b>0,00</b>	<b>0,00</b>

BA - EXECUTIVO

PREFEITURA MUNICIPAL DE BURITIRAMA

RELATÓRIO RESUMIDO DE EXECUÇÃO ORÇAMENTÁRIA

DEMONSTRATIVO DAS RECEITAS E DESPESAS COM AÇÕES E SERVIÇOS PÚBLICOS DE SAÚDE

ORÇAMENTO FISCAL DA SEGURIDADE SOCIAL

(Janeiro a Fevereiro) - 1º Bimestre de 2022



## DESPESAS COM SAÚDE NÃO COMPUTADAS NO CÁLCULO DO MÍNIMO

DESPESAS COM SAÚDE POR SUBFUNÇÕES E CATEGORIA ECONÔMICA NÃO COMPUTADAS NO CÁLCULO DO MÍNIMO	DOTAÇÃO INICIAL	DOTAÇÃO ATUALIZADA (c)	DESPESAS EMPENHADAS		DESPESAS LIQUIDADAS		DESPESAS PAGAS		Inscritas em Restos a Pagar não Processados (g)
			Até o Bimestre (d)	% (d/c)x100	Até o Bimestre (e)	% (e/c)x100	Até o Bimestre (f)	% (f/c)x100	
ATENÇÃO BÁSICA (XXXII)	4.165.000,00	4.335.000,00	1.403.645,22	32,38	553.304,75	12,76	507.563,76	11,71	0,00
Despesas Correntes	3.655.000,00	3.825.000,00	1.403.645,22	36,70	553.304,75	14,47	507.563,76	13,27	0,00
Despesas de Capital	510.000,00	510.000,00	0,00	0,00	0,00	0,00	0,00	0,00	0,00
ASSISTÊNCIA HOSPITALAR E AMBULATORIAL (XXXIII)	1.870.000,00	1.510.000,00	304.763,49	20,18	92.568,91	6,13	79.459,63	5,26	0,00
Despesas Correntes	1.600.000,00	1.240.000,00	300.759,99	24,25	88.565,41	7,14	79.459,63	6,41	0,00
Despesas de Capital	270.000,00	270.000,00	4.003,50	1,48	4.003,50	1,48	0,00	0,00	0,00
SUPORTE PROFILÁTICO E TERAPÊUTICO (XXXIV)	70.000,00	70.000,00	41.182,02	58,83	31.031,03	44,33	0,00	0,00	0,00
Despesas Correntes	70.000,00	70.000,00	41.182,02	58,83	31.031,03	44,33	0,00	0,00	0,00
Despesas de Capital	0,00	0,00	0,00	0,00	0,00	0,00	0,00	0,00	0,00
VIGILÂNCIA SANITÁRIA (XXXV)	20.000,00	20.000,00	0,00	0,00	0,00	0,00	0,00	0,00	0,00
Despesas Correntes	15.000,00	15.000,00	0,00	0,00	0,00	0,00	0,00	0,00	0,00
Despesas de Capital	5.000,00	5.000,00	0,00	0,00	0,00	0,00	0,00	0,00	0,00
VIGILÂNCIA EPIDEMIOLÓGICA (XXXVI)	628.933,70	628.933,70	10.000,00	1,59	5.604,28	0,89	5.604,28	0,89	5.610,00
Despesas Correntes	623.933,70	623.933,70	10.000,00	1,60	5.604,28	0,90	5.604,28	0,90	5.610,00
Despesas de Capital	5.000,00	5.000,00	0,00	0,00	0,00	0,00	0,00	0,00	0,00
ALIMENTAÇÃO E NUTRIÇÃO (XXXVII)	0,00	0,00	0,00	0,00	0,00	0,00	0,00	0,00	0,00
Despesas Correntes	0,00	0,00	0,00	0,00	0,00	0,00	0,00	0,00	0,00
Despesas de Capital	0,00	0,00	0,00	0,00	0,00	0,00	0,00	0,00	0,00
OUTRAS SUBFUNÇÕES (XXXVIII)	260.000,00	450.000,00	193.727,06	43,05	105.914,70	23,54	105.914,70	23,54	0,00
Despesas Correntes	227.000,00	417.000,00	193.727,06	46,46	105.914,70	25,40	105.914,70	25,40	0,00
Despesas de Capital	33.000,00	33.000,00	0,00	0,00	0,00	0,00	0,00	0,00	0,00
<b>TOTAL DAS DESPESAS NÃO COMPUTADAS NO CÁLCULO DO MÍNIMO (XXXIX) = (XXXII + XXXIII + XXXIV + XXXV + XXXVI + XXXVII + XXXVIII)</b>	<b>7.013.933,70</b>	<b>7.013.933,70</b>	<b>1.953.317,79</b>	<b>27,85</b>	<b>788.423,67</b>	<b>11,24</b>	<b>698.542,37</b>	<b>9,96</b>	<b>5.610,00</b>

DESPESAS TOTAIS COM SAÚDE EXECUTADAS COM RECURSOS PRÓPRIOS E COM RECURSOS TRANSFERIDOS DE OUTROS ENTES	DOTAÇÃO INICIAL	DOTAÇÃO ATUALIZADA (c)	DESPESAS EMPENHADAS		DESPESAS LIQUIDADAS		DESPESAS PAGAS		Inscritas em Restos a Pagar não Processados
			Até o Bimestre (d)	% (d/c)x100	Até o Bimestre (e)	% (e/c)x100	Até o bimestre (f)	% (f/c)x100	
ATENÇÃO BÁSICA (XL) = (IV + XXXII)	6.575.000,00	6.375.000,00	1.793.886,03	28,14	824.602,07	12,93	731.981,55	11,48	0,00
ASSISTÊNCIA HOSPITALAR E AMBULATORIAL (XLI) = (V + XXXIII)	4.075.585,60	3.885.585,60	1.588.916,64	40,89	482.279,95	12,41	364.067,30	9,37	0,00
SUPORTE PROFILÁTICO E TERAPÊUTICO (XLII) = (VI + XXXIV)	90.000,00	90.000,00	41.182,02	45,76	31.031,03	34,48	0,00	0,00	0,00
VIGILÂNCIA SANITÁRIA (XLIII) = (VII + XXXV)	180.000,00	160.000,00	0,00	0,00	0,00	0,00	0,00	0,00	0,00
VIGILÂNCIA EPIDEMIOLÓGICA (XLIV) = (VIII + XXXVI)	648.933,70	648.933,70	10.000,00	1,54	5.604,28	0,86	5.604,28	0,86	5.610,00
ALIMENTAÇÃO E NUTRIÇÃO (XLV) = (XIX + XXXVII)	20.000,00	20.000,00	0,00	0,00	0,00	0,00	0,00	0,00	0,00
OUTRAS SUBFUNÇÕES (XLVI) = (X + XXXVIII)	3.673.000,00	4.083.000,00	1.646.425,18	40,32	796.540,55	19,51	775.123,55	18,98	19.251,59
<b>TOTAL DAS DESPESAS COM SAÚDE (XLVII) = (XI + XXXIX)</b>	<b>15.262.519,30</b>	<b>15.262.519,30</b>	<b>5.080.409,87</b>	<b>33,29</b>	<b>2.140.057,88</b>	<b>14,02</b>	<b>1.876.776,68</b>	<b>12,30</b>	<b>24.861,59</b>
<b>(-) Despesas executadas com recursos provenientes das transferências de recursos de outros entes<sup>3</sup></b>	<b>7.005.933,70</b>	<b>7.005.933,70</b>	<b>1.953.317,79</b>	<b>27,88</b>	<b>788.423,67</b>	<b>11,25</b>	<b>698.542,37</b>	<b>9,97</b>	<b>5.610,00</b>
<b>TOTAL DAS DESPESAS EXECUTADAS COM RECURSOS PRÓPRIOS (XLVIII)</b>	<b>8.256.585,60</b>	<b>8.256.585,60</b>	<b>3.127.092,08</b>	<b>37,87</b>	<b>1.351.634,21</b>	<b>16,37</b>	<b>1.178.234,31</b>	<b>14,27</b>	<b>19.251,59</b>

FONTE: Sistema: Sistema CONTÁBIL, Unidade Responsável: PREFEITURA MUNICIPAL DE BURITIRAMA, Emissão: 29/03/2022, às 09:31:59, Assinado Digitalmente no dia 29/03/2022, às 09:31:59.

Notas:

1 Nos cinco primeiros bimestres do exercício, o acompanhamento será feito com base na despesa liquidada. No último bimestre do exercício, o valor deverá corresponder ao total da despesa empenhada.

2 Até o exercício de 2018, o controle da execução dos restos a pagar considerava apenas os valores dos restos a pagar não processados (regra antiga). A partir do exercício de 2019, o controle da execução dos restos a pagar considera os restos a pagar processados e não processados (regra nova).

3 Essas despesas são consideradas executadas pelo ente transferidor.

ARIVAL MARQUES VIANA  
Prefeito Municipal  
CPF : 090.717.091-91

VINICIUS POLLMER DA COSTA SANTIAGO  
Contador(a)  
Reg. Prof.: CRC BA 32.649/O-2

EUZENIR BORGES DA CRUZ  
Secretário de Administração e Finanças  
CPF : 005.826.105-24

BA - EXECUTIVO

PREFEITURA MUNICIPAL DE BURITIRAMA

RELATÓRIO RESUMIDO DE EXECUÇÃO ORÇAMENTÁRIA

DEMONSTRATIVO DAS PARCERIAS PÚBLICO-PRIVADAS

ORÇAMENTO FISCAL DA SEGURIDADE SOCIAL

(Janeiro a Fevereiro) - 1º Bimestre de 2022



RREO – Anexo 13 (Lei nº 11.079, de 30.12.2004, arts. 22, 25 e 28)

R\$ 1,00

IMPACTOS DAS CONTRATAÇÕES DE PPP	SALDO TOTAL EM 31 DE DEZEMBRO DO EXERCÍCIO ANTERIOR (a)	REGISTROS EFETUADOS EM 2022	
		No bimestre	Até o bimestre (b)
TOTAL DE ATIVOS	0,00	0,00	0,00
Ativos Constituídos na SPE	0,00	0,00	0,00
TOTAL DE PASSIVOS (I)	0,00	0,00	0,00
Obrigações decorrentes de Ativos Constituídos pela SPE	0,00	0,00	0,00
Provisões de PPP	0,00	0,00	0,00
Outros Passivos	0,00	0,00	0,00
ATOS POTENCIAIS PASSIVOS	0,00	0,00	0,00
Obrigações Contratuais	0,00	0,00	0,00
Riscos não Provisionados	0,00	0,00	0,00
Garantias Concedidas	0,00	0,00	0,00
Outros Passivos Contingentes	0,00	0,00	0,00

DESPESAS DE PPP	EXERCÍCIO ANTERIOR	EXERCÍCIO CORRENTE 2022	2023	2024	2025	2026	2027	2028	2029	2030	2031
Do Ente Federado, exceto estatutais não dependentes (I)	0,00	0,00	0,00	0,00	0,00	0,00	0,00	0,00	0,00	0,00	0,00
Das Estatutais Não-dependentes	0,00	0,00	0,00	0,00	0,00	0,00	0,00	0,00	0,00	0,00	0,00
TOTAL DAS DESPESAS	0,00	0,00	0,00	0,00	0,00	0,00	0,00	0,00	0,00	0,00	0,00
PPP A CONTRATAR (II)	0,00	0,00	0,00	0,00	0,00	0,00	0,00	0,00	0,00	0,00	0,00
RECEITA CORRENTE LÍQUIDA (RCL) (III)	62.591.430,69	65.118.050,35	0,00	0,00	0,00	0,00	0,00	0,00	0,00	0,00	0,00
TOTAL DAS DESPESAS CONSIDERADA PARA O LIMITE (IV = I + II)	0,00	0,00	0,00	0,00	0,00	0,00	0,00	0,00	0,00	0,00	0,00
TOTAL DAS DESPESAS / RCL (%) (V = IV / III)	0,00	0,00	0,00	0,00	0,00	0,00	0,00	0,00	0,00	0,00	0,00

Nota:

FONTE: Sistema: Sistema CONTÁBIL, Unidade Responsável: PREFEITURA MUNICIPAL DE BURITIRAMA, Emissão: 29/03/2022, às 09:32:20, Assinado Digitalmente no dia 29/03/2022, às 09:32:20.

ARIVAL MARQUES VIANA  
Prefeito Municipal  
CPF : 090.717.091-91

VINICIUS POLLMER DA COSTA SANTIAGO  
Contador(a)  
Reg. Prof.: CRC BA 32.649/O-2

EUZENIR BORGES DA CRUZ  
Secretário de Administração e Finanças  
CPF : 005.826.105-24



BA - EXECUTIVO

PREFEITURA MUNICIPAL DE BURITIRAMA

RELATÓRIO RESUMIDO DE EXECUÇÃO ORÇAMENTÁRIA

DEMONSTRATIVO SIMPLIFICADO DO RELATÓRIO RESUMIDO DA EXECUÇÃO ORÇAMENTÁRIA

ORÇAMENTO FISCAL DA SEGURIDADE SOCIAL

(Janeiro a Fevereiro) - 1º Bimestre de 2022

RREO - Anexo 14 (LRF, Art. 48)		Em Reais			
BALANÇO ORÇAMENTÁRIO		Até o Bimestre			
RECEITAS					
Previsão Inicial		72.201.000,00			
Previsão Atualizada		72.201.000,00			
Receitas Realizadas		12.351.117,42			
Déficit Orçamentário		0,00			
Saldos de Exercícios Anteriores (Utilizados para Créditos Adicionais)		0,00			
DESPESAS					
Dotação Inicial		72.201.000,00			
Créditos Adicionais		3.723.600,00			
Dotação Atualizada		72.201.000,00			
Despesas Empenhadas		19.941.685,13			
Despesas Liquidadas		9.867.891,13			
Despesas Pagas		9.102.954,33			
Superávit Orçamentário		2.483.226,29			
DESPESAS POR FUNÇÃO / SUBFUNÇÃO		Até o Bimestre			
Despesas Empenhadas		19.941.685,13			
Despesas Liquidadas		9.867.891,13			
RECEITA CORRENTE LÍQUIDA - RCL		Até o Bimestre			
Receita Corrente Líquida		65.118.050,35			
Receita Corrente Líquida Ajustada para Cálculo dos Limites de Endividamento		0,00			
Receita Corrente Líquida Ajustada para Cálculo dos Limites da Despesa com Pessoal		0,00			
RECEITAS E DESPESAS DOS REGIMES DE PREVIDÊNCIA DOS SERVIDORES		Até o Bimestre			
Regime Próprio de Previdência dos Servidores - PLANO PREVIDENCIÁRIO					
Receitas Previdenciárias Realizadas		0,00			
Despesas Previdenciárias Empenhadas		0,00			
Despesas Previdenciárias Liquidadas		0,00			
Resultado Previdenciário		0,00			
Regime Próprio de Previdência dos Servidores - PLANO FINANCEIRO					
Receitas Previdenciárias Realizadas		0,00			
Despesas Previdenciárias Empenhadas		0,00			
Despesas Previdenciárias Liquidadas		0,00			
Resultado Previdenciário		0,00			
RESULTADO NOMINAL E PRIMÁRIO		Meta Fixada no Anexo de Metas Fiscais da LDO (a)	Resultado Apurado Até o Bimestre (b)	% em Relação à Meta (b/a)	
Resultado Nominal		-5.413.825,00	-939.915,51	17,36	
Resultado Primário		-5.413.825,00	1.710.473,24	-31,59	
RESTOS A PAGAR A PAGAR POR PODER E MINISTÉRIO PÚBLICO		Inscrição	Cancelamento Até o Bimestre	Pagamento Até o Bimestre	Saldo a Pagar
RESTOS A PAGAR PROCESSADOS		1.754.498,18	0,00	1.754.498,18	0,00
Poder Executivo		1.754.498,18	0,00	1.754.498,18	0,00
Poder Legislativo		0,00	0,00	0,00	0,00
Poder Judiciário		0,00	0,00	0,00	0,00
Ministério Público		0,00	0,00	0,00	0,00
Defensoria Pública		0,00	0,00	0,00	0,00
RESTOS A PAGAR NÃO-PROCESSADOS		44.225,21	0,00	38.615,21	5.610,00
Poder Executivo		44.225,21	0,00	38.615,21	5.610,00
Poder Legislativo		0,00	0,00	0,00	0,00
Poder Poder Judiciário		0,00	0,00	0,00	0,00
Ministério Público		0,00	0,00	0,00	0,00
Defensoria Pública		0,00	0,00	0,00	0,00
TOTAL		1.798.723,39	0,00	1.793.113,39	5.610,00
DESPESAS COM MANUTENÇÃO E DESENVOLVIMENTO DO ENSINO		Valor Apurado Até o Bimestre	Limites Constitucionais Anuais		
			% Mínimo a Aplicar no Exercício	% Aplicado Até o Bimestre	
Mínimo Anual de <18% / 25%> das Receitas de Impostos na Manutenção e Desenvolvimento do Ensino		1.345.643,35	<18% / 25%>	823,74	
Mínimo Anual de 70% do FUNDEB na Remuneração dos Profissionais da Educação Básica		0,00	70%	0,00	
Percentual de 50% da Complementação da União ao FUNDEB (VAAT) na Educação Infantil		0,00	50%	0,00	
Mínimo de 15% da Complementação da União ao FUNDEB (VAAT) em Despesas de Capital		0,00	15%	0,00	
RECEITAS DE OPERAÇÕES DE CRÉDITO E DESPESAS DE CAPITAL		Valor Apurado Até o Bimestre	Saldo não realizado		
Receitas de Operação de Crédito			0,00		
Despesa de Capital Líquida		1.044.002,97	10.227.864,18		
PROJEÇÃO ATUARIAL DOS REGIMES DE PREVIDÊNCIA		Exercício	10º Exercício	20º Exercício	35º Exercício
Plano Previdenciário		0,00	0,00	0,00	0,00
Receitas Previdenciárias		0,00	0,00	0,00	0,00
Despesas Previdenciárias		0,00	0,00	0,00	0,00
Resultado Previdenciário		0,00	0,00	0,00	0,00
Plano Financeiro		0,00	0,00	0,00	0,00
Receitas Previdenciárias		0,00	0,00	0,00	0,00
Despesas Previdenciárias		0,00	0,00	0,00	0,00
Resultado Previdenciário		0,00	0,00	0,00	0,00
RECEITA DA ALIENAÇÃO DE ATIVOS E APLICAÇÃO DOS RECURSOS		Valor Apurado Até o Bimestre	Saldo a realizado		
Receita de Capital Resultante de Alienação de Ativos			0,00		
Aplicação dos Recursos da Alienação de Ativos			0,00		

BA - EXECUTIVO

PREFEITURA MUNICIPAL DE BURITIRAMA

RELATÓRIO RESUMIDO DE EXECUÇÃO ORÇAMENTÁRIA

DEMONSTRATIVO SIMPLIFICADO DO RELATÓRIO RESUMIDO DA EXECUÇÃO ORÇAMENTÁRIA

ORÇAMENTO FISCAL DA SEGURIDADE SOCIAL

(Janeiro a Fevereiro) - 1º Bimestre de 2022



DESPESAS COM AÇÕES E SERVIÇOS PÚBLICOS DE SAÚDE	Valor Apurado Até o Bimestre	Limites Constitucionais Anual	
		% Mínimo a Aplicar no Exercício	% Aplicado Até o Bimestre
Despesas com Ações e Serviços Públicos de Saúde executadas com recursos de impostos	1.351.634,21	15,00	18,91
DESPESAS DE CARÁTER CONTINUADO DERIVADAS DE PPP	Valor Apurado no Exercício Corrente		
Total das Despesas Consideradas para o Limite / RCL (%)			0,00

FONTE: Sistema: Sistema CONTÁBIL, Unidade Responsável: PREFEITURA MUNICIPAL DE BURITIRAMA, Emissão:29/03/2022, às 09:35:07, Assinado Digitalmente no dia 29/03/2022, às 09:35:07.

ARIVAL MARQUES VIANA  
Prefeito Municipal  
CPF : 090.717.091-91VINICIUS POLLMER DA COSTA SANTIAGO  
Contador(a)  
Req. Prof.: CRC BA 32.649/O-2EUZENIR BORGES DA CRUZ  
Secretário de Administração e Finanças  
CPF : 005.826.105-24





BA - EXECUTIVO  
**PREFEITURA MUNICIPAL DE BURITIRAMA**  
 RELATÓRIO RESUMIDO DE EXECUÇÃO ORÇAMENTÁRIA  
**DEMONSTRATIVO DE SENTENÇAS JUDICIAIS**  
 ORÇAMENTO FISCAL DA SEGURIDADE SOCIAL  
 Fevereiro de 2022

Artigos 19, § 4º e 30º, § 7º da L.C. 101/00 (Portaria TCM/BA Nº 460)

Beneficiário	Determinação		Nº NE de Origem	Pagamento		
	Data	Valor		Data	Valor	Nº do PP
<b>TOTAL</b>						

ARIVAL MARQUES VIANA  
 Prefeito Municipal  
 CPF : 090.717.091-91

EUZENIR BORGES DA CRUZ  
 Secretário de Administração e Finanças  
 CPF : 005.826.105-24



BA - EXECUTIVO  
**PREFEITURA MUNICIPAL DE BURITIRAMA**  
 RELATÓRIO RESUMIDO DE EXECUÇÃO ORÇAMENTÁRIA  
**DEMONSTRATIVO DE SENTENÇAS JUDICIAIS**  
 ORÇAMENTO FISCAL DA SEGURIDADE SOCIAL  
 Janeiro de 2022

Artigos 19, § 4º e 30º, § 7º da L.C. 101/00 (Portaria TCM/BA Nº 460)

Beneficiário	Determinação		Nº NE de Origem	Pagamento		
	Data	Valor		Data	Valor	Nº do PP
<b>TOTAL</b>						

ARIVAL MARQUES VIANA  
 Prefeito Municipal  
 CPF : 090.717.091-91

EUZENIR BORGES DA CRUZ  
 Secretário de Administração e Finanças  
 CPF : 005.826.105-24

BA - EXECUTIVO

PREFEITURA MUNICIPAL DE BURITIRAMA

RELATÓRIO RESUMIDO DE EXECUÇÃO ORÇAMENTÁRIA

BALANÇO ORÇAMENTÁRIO

ORÇAMENTO FISCAL DA SEGURIDADE SOCIAL

(Janeiro a Abril) - 2º Bimestre de 2022



RREO - Anexo 1 (LRF, Art. 52, inciso I, alíneas "a" e "b" do inciso II e §1º)

Em Reais

RECEITAS	PREVISÃO INICIAL	PREVISÃO ATUALIZADA (a)	RECEITAS REALIZADAS				SALDO (a-c)
			No Bimestre (b)	% (b/a)	Até o Bimestre (c)	% (c/a)	
RECEITAS (EXCETO INTRA-ORÇAMENTÁRIAS) (I)	72.201.000,00	72.201.000,00	11.345.112,13	15,71	23.696.229,55	32,82	48.504.770,45
RECEITAS CORRENTES	68.077.386,03	68.077.386,03	11.345.112,13	16,67	23.696.229,55	34,81	44.381.156,48
IMPOSTOS, TAXAS E CONTRIBUIÇÕES DE MELHORIA	2.614.077,24	2.614.077,24	366.829,91	14,03	832.941,28	31,86	1.781.135,96
Impostos	2.516.926,66	2.516.926,66	311.707,67	12,38	732.636,74	29,11	1.784.289,92
Impostos sobre o Patrimônio	95.817,73	95.817,73	12.458,33	13,00	48.090,91	50,19	47.726,82
Impostos sobre a Renda e Proventos de Qualquer Natureza	93.891,22	93.891,22	136.654,65	145,55	300.013,36	319,53	-206.122,14
Impostos sobre a Produção e Circulação de Mercadorias e Serviços	2.327.193,62	2.327.193,62	162.594,69	6,99	384.532,47	16,52	1.942.661,15
Outros Impostos	24,09	24,09	0,00	0,00	0,00	0,00	24,09
Taxas	97.150,58	97.150,58	55.122,24	56,74	100.304,54	103,25	-3.153,96
Taxas pelo Exercício do Poder de Polícia	82.703,25	82.703,25	54.443,11	65,83	95.932,19	116,00	-13.228,94
Taxas pela Prestação de Serviços	14.447,33	14.447,33	679,13	4,70	4.372,35	30,26	10.074,98
CONTRIBUIÇÕES	50.552,87	50.552,87	0,00	0,00	620,88	1,23	49.931,99
Contribuição para o Custeio do Serviço de Iluminação Pública	50.552,87	50.552,87	0,00	0,00	620,88	1,23	49.931,99
Contribuição para o Custeio do Serviço de Iluminação Pública	50.552,87	50.552,87	0,00	0,00	620,88	1,23	49.931,99
RECEITA PATRIMONIAL	101.391,95	101.391,95	131.003,52	129,21	212.177,26	209,26	-110.785,31
Valores Mobiliários	100.631,45	100.631,45	131.003,52	130,18	212.165,06	210,83	-111.533,61
Juros e Correções Monetárias	100.631,45	100.631,45	131.003,52	130,18	212.165,06	210,83	-111.533,61
Demais Receitas Patrimoniais	760,50	760,50	0,00	0,00	12,20	1,60	748,30
Outras Receitas Patrimoniais	760,50	760,50	0,00	0,00	12,20	1,60	748,30
RECEITA DE SERVIÇOS	2.610.000,00	2.610.000,00	351.797,90	13,48	649.309,35	24,88	1.960.690,65
Serviços Administrativos e Comerciais Gerais	2.600.000,00	2.600.000,00	351.797,90	13,53	649.309,35	24,97	1.950.690,65
Serviços Administrativos e Comerciais Gerais	2.600.000,00	2.600.000,00	351.797,90	13,53	649.309,35	24,97	1.950.690,65
Outros Serviços	10.000,00	10.000,00	0,00	0,00	0,00	0,00	10.000,00
Outros Serviços	10.000,00	10.000,00	0,00	0,00	0,00	0,00	10.000,00
TRANSFERÊNCIAS CORRENTES	62.693.739,93	62.693.739,93	10.485.533,47	16,73	21.991.233,45	35,08	40.702.506,48
Transferências da União e de suas Entidades	39.146.841,85	39.146.841,85	6.268.011,65	16,01	13.816.875,03	35,29	25.329.966,82
Transferências Decorrentes de Participação na Receita da União	25.355.902,37	25.355.902,37	3.515.057,70	13,86	8.070.841,14	31,83	17.285.061,23
Transferências das Compensações Financeiras pela Exploração de Recursos Naturais	422.851,78	422.851,78	111.973,35	26,48	209.443,83	49,53	213.407,95
Transferências de Recursos do Sistema Único de Saúde - SUS	5.621.675,09	5.621.675,09	697.785,58	12,41	1.382.775,09	24,60	4.238.900,00
Transferências de Recursos do Fundo Nacional do Desenvolvimento da Educação - FNDE	1.410.014,62	1.410.014,62	234.323,59	16,62	392.366,70	27,83	1.017.647,92
Transferências de Recursos de Complementação da União ao Fundo de Manutenção e Desenvolvimento da Educação Básica e de Valorização dos Profissionais d	5.971.767,19	5.971.767,19	1.609.952,29	26,96	3.649.797,03	61,12	2.321.970,16
Transferências de Recursos do Fundo Nacional de Assistência Social - FNAS	198.934,85	198.934,85	92.595,04	46,55	99.003,04	49,77	99.931,81
Outras Transferências de Recursos da União e de suas Entidades	165.695,95	165.695,95	6.324,10	3,82	12.648,20	7,63	153.047,75
Transferências dos Estados e do Distrito Federal e de suas Entidades	6.588.906,75	6.588.906,75	1.304.325,06	19,80	2.382.661,97	36,16	4.206.244,78
Participação na Receita dos Estados e Distrito Federal	5.646.403,73	5.646.403,73	1.151.005,46	20,38	1.985.041,82	35,16	3.661.361,91
Transferências de Recursos do Sistema Único de Saúde - SUS	884.317,55	884.317,55	148.479,60	16,79	192.780,15	21,80	691.537,40
Outras Transferências dos Estados e Distrito Federal	58.185,47	58.185,47	4.840,00	8,32	204.840,00	352,05	-146.654,53
Transferências de Outras Instituições Públicas	16.957.991,33	16.957.991,33	2.913.196,76	17,18	5.791.696,45	34,15	11.166.294,88
Transferências de Recursos do Fundo de Manutenção e Desenvolvimento da Educação Básica e de Valorização dos Profissionais da Educação - FUNDEB	16.957.991,33	16.957.991,33	2.913.196,76	17,18	5.791.696,45	34,15	11.166.294,88
OUTRAS RECEITAS CORRENTES	7.624,04	7.624,04	9.947,33	130,47	9.947,33	130,47	-2.323,29
Indenizações, Restituições e Ressarcimentos	1.333,27	1.333,27	9.947,33	746,09	9.947,33	746,09	-8.614,06

BA - EXECUTIVO

PREFEITURA MUNICIPAL DE BURITIRAMA

RELATÓRIO RESUMIDO DE EXECUÇÃO ORÇAMENTÁRIA

BALANÇO ORÇAMENTÁRIO

ORÇAMENTO FISCAL DA SEGURIDADE SOCIAL

(Janeiro a Abril) - 2º Bimestre de 2022




Restituições	1.333,27	1.333,27	9.947,33	746,09	9.947,33	746,09	-8.614,06
Demais Receitas Correntes	6.290,77	6.290,77	0,00	0,00	0,00	0,00	6.290,77
Outras Receitas Correntes	6.290,77	6.290,77	0,00	0,00	0,00	0,00	6.290,77
RECEITAS DE CAPITAL	4.123.613,97	4.123.613,97	0,00	0,00	0,00	0,00	4.123.613,97
OPERAÇÕES DE CRÉDITO	149.800,00	149.800,00	0,00	0,00	0,00	0,00	149.800,00
Operações de Crédito - Mercado Interno	149.800,00	149.800,00	0,00	0,00	0,00	0,00	149.800,00
Operações de Crédito Contratual - Mercado Interno	149.800,00	149.800,00	0,00	0,00	0,00	0,00	149.800,00
ALIENAÇÃO DE BENS	200.000,00	200.000,00	0,00	0,00	0,00	0,00	200.000,00
Alienação de Bens Móveis	100.000,00	100.000,00	0,00	0,00	0,00	0,00	100.000,00
Alienação de Bens Móveis e Semoventes	100.000,00	100.000,00	0,00	0,00	0,00	0,00	100.000,00
Alienação de Bens Imóveis	100.000,00	100.000,00	0,00	0,00	0,00	0,00	100.000,00
Alienação de Bens Imóveis	100.000,00	100.000,00	0,00	0,00	0,00	0,00	100.000,00
TRANSFERÊNCIAS DE CAPITAL	3.773.813,97	3.773.813,97	0,00	0,00	0,00	0,00	3.773.813,97
Transferências da União e de suas Entidades	3.773.813,97	3.773.813,97	0,00	0,00	0,00	0,00	3.773.813,97
Transferências de Recursos do Sistema Único de Saúde - SUS	54,19	54,19	0,00	0,00	0,00	0,00	54,19
Transferências de Convênios da União e de suas Entidades	3.773.759,78	3.773.759,78	0,00	0,00	0,00	0,00	3.773.759,78
RECEITAS (INTRA-ORÇAMENTÁRIAS) (II)	0,00	0,00	0,00	0,00	0,00	0,00	0,00
SUBTOTAL DAS RECEITAS (III) = (I + II)	72.201.000,00	72.201.000,00	11.345.112,13	15,71	23.696.229,55	32,82	48.504.770,45
OPERAÇÕES DE CRÉDITO / REFINANCIAMENTO (IV)	0,00	0,00	0,00	0,00	0,00	0,00	0,00
Operações de Crédito - Mercado Interno	0,00	0,00	0,00	0,00	0,00	0,00	0,00
Mobiliária	0,00	0,00	0,00	0,00	0,00	0,00	0,00
Contratual	0,00	0,00	0,00	0,00	0,00	0,00	0,00
Operações de Crédito - Mercado Externo	0,00	0,00	0,00	0,00	0,00	0,00	0,00
Mobiliária	0,00	0,00	0,00	0,00	0,00	0,00	0,00
Contratual	0,00	0,00	0,00	0,00	0,00	0,00	0,00
SUBTOTAL COM REFINANCIAMENTO (V) = (III + IV)	72.201.000,00	72.201.000,00	11.345.112,13	15,71	23.696.229,55	32,82	48.504.770,45
DÉFICIT (VI) <sup>1</sup>	--	--	--	--	0,00	--	--
TOTAL (VII) = (V + VI)	72.201.000,00	72.201.000,00	11.345.112,13	15,71	23.696.229,55	32,82	48.504.770,45
SALDOS DE EXERCÍCIOS ANTERIORES	--	--	--	--	--	--	--
Recursos Arrecadados em Exercícios Anteriores - RPPS	--	--	--	--	--	--	--
Superávit Financeiro Utilizado para Créditos Adicionais	--	--	--	--	--	--	--

DESPESAS	DOTAÇÃO INICIAL (d)	DOTAÇÃO ATUALIZADA (e)	DESPESAS EMPENHADAS		SALDO (g)=(e-f)	DESPESAS LIQUIDADAS		SALDO (i)=(e-h)	DESPESAS PAGAS ATÉ O MÊS (j)	INSCRITAS EM RESTOS A PAGAR NÃO PROCESSADOS (k)
			No Bimestre	Até o Bimestre (f)		No Bimestre	Até o Bimestre (h)			
DESPESAS (EXCETO INTRA-ORÇAMENTÁRIAS) (VIII)	72.201.000,00	72.201.000,00	9.687.385,38	29.629.070,51	42.571.929,49	12.690.982,14	22.558.873,27	49.642.126,73	22.028.876,97	0,00
DESPESAS CORRENTES	59.744.132,85	60.741.132,85	9.447.335,38	28.345.017,54	32.396.115,31	12.252.757,42	21.284.222,04	39.456.910,81	20.759.239,74	0,00
DESPESAS DE CUSTEIO	34.295.498,39	34.345.498,39	5.408.702,01	15.501.308,03	18.844.190,36	6.587.503,62	12.049.772,01	22.295.726,38	12.043.384,74	0,00
OUTRAS DESPESAS CORRENTES	25.448.634,46	26.395.634,46	4.038.633,37	12.843.709,51	13.551.924,95	5.665.253,80	9.234.450,03	17.161.184,43	8.715.855,00	0,00
DESPESAS DE CAPITAL	11.756.867,15	10.759.867,15	240.050,00	1.284.052,97	9.475.814,18	438.224,72	1.274.651,23	9.485.215,92	1.269.637,23	0,00
INVESTIMENTOS	11.256.867,15	10.259.867,15	40.050,00	784.052,97	9.475.814,18	199.460,00	780.462,97	9.479.404,18	775.448,97	0,00
AMORTIZACAO DA DIVIDA	500.000,00	500.000,00	200.000,00	500.000,00	0,00	238.764,72	494.188,26	5.811,74	494.188,26	0,00
Reserva De contingencia	700.000,00	700.000,00	0,00	0,00	700.000,00	0,00	0,00	700.000,00	0,00	0,00
Reserva de Contingencia	700.000,00	700.000,00	0,00	0,00	700.000,00	0,00	0,00	700.000,00	0,00	0,00
DESPESAS (INTRA-ORÇAMENTÁRIAS) (IX)	0,00	0,00	0,00	0,00	0,00	0,00	0,00	0,00	0,00	0,00
<b>SUBTOTAL DAS DESPESAS (X) = (VIII + IX)</b>	<b>72.201.000,00</b>	<b>72.201.000,00</b>	<b>9.687.385,38</b>	<b>29.629.070,51</b>	<b>42.571.929,49</b>	<b>12.690.982,14</b>	<b>22.558.873,27</b>	<b>49.642.126,73</b>	<b>22.028.876,97</b>	<b>0,00</b>
AMORTIZAÇÃO DA DÍV. / REFINANCIAMENTO (XI)	0,00	0,00	0,00	0,00	0,00	0,00	0,00	0,00	0,00	0,00
Amortização da Dívida Interna	0,00	0,00	0,00	0,00	0,00	0,00	0,00	0,00	0,00	0,00
Dívida Mobiliária	0,00	0,00	0,00	0,00	0,00	0,00	0,00	0,00	0,00	0,00
Outras Dívidas	0,00	0,00	0,00	0,00	0,00	0,00	0,00	0,00	0,00	0,00
Amortização da Dívida Externa	0,00	0,00	0,00	0,00	0,00	0,00	0,00	0,00	0,00	0,00
Dívida Mobiliária	0,00	0,00	0,00	0,00	0,00	0,00	0,00	0,00	0,00	0,00
Outras Dívidas	0,00	0,00	0,00	0,00	0,00	0,00	0,00	0,00	0,00	0,00
<b>SUBTOTAL C/ REFINANCIAMENTO (XII) = (X + XI)</b>	<b>72.201.000,00</b>	<b>72.201.000,00</b>	<b>9.687.385,38</b>	<b>29.629.070,51</b>	<b>42.571.929,49</b>	<b>12.690.982,14</b>	<b>22.558.873,27</b>	<b>49.642.126,73</b>	<b>22.028.876,97</b>	<b>0,00</b>
SUPERÁVIT (XIII)	--	--	--	--	--	--	1.137.356,28	--	--	--
<b>TOTAL (XIV) = (XII + XIII)</b>	<b>72.201.000,00</b>	<b>72.201.000,00</b>	<b>9.687.385,38</b>	<b>29.629.070,51</b>	<b>42.571.929,49</b>	<b>12.690.982,14</b>	<b>23.696.229,55</b>	<b>49.642.126,73</b>	<b>22.028.876,97</b>	<b>0,00</b>
RESERVA DO RPPS	0,00	0,00	0,00	0,00	0,00	0,00	0,00	0,00	0,00	0,00

FONTE: Sistema: Sistema CONTÁBIL, Unidade Responsável: PREFEITURA MUNICIPAL DE BURITIRAMA, Emissão:24/05/2022, às 12:53:37, Assinado Digitalmente no dia 24/05/2022, às 12:53:37.

1 O déficit será apurado pela diferença entre a receita realizada e a despesa liquidada nos cinco primeiros bimestres e a despesa empenhada no último bimestre.

2 Essa linha será apresentada somente no Demonstrativo aplicado aos Estados



ARIVAL MARQUES VIANA  
Prefeito Municipal  
CPF : 090.717.091-91



VINICIUS POLLMER DA COSTA SANTIAGO  
Contador(a)  
Reg. Prof.: CRC/BA-032649/O-2



EUZENIR BORGES DA CRUZ  
Secretário de Administração e Finanças  
CPF : 005.826.105-24



BA - EXECUTIVO

PREFEITURA MUNICIPAL DE BURITIRAMA

RELATÓRIO RESUMIDO DE EXECUÇÃO ORÇAMENTÁRIA

DEMONSTRATIVO DA EXECUÇÃO DAS DESPESAS POR FUNÇÃO/SUBFUNÇÃO

ORÇAMENTO FISCAL DA SEGURIDADE SOCIAL

(Janeiro a Abril) - 2º Bimestre de 2022

RREO - Anexo 2 (LRF, Art. 52, inciso II, alínea "c")

FUNÇÃO / SUBFUNÇÃO	DOTAÇÃO INICIAL	DOTAÇÃO ATUALIZADA (a)	DESPESAS EMPENHADAS			SALDO (c) = (a-b)	DESPESAS LIQUIDADAS			SALDO (e) = (a-d)	INSCRITAS EM RESTOS A PAGAR NÃO PROCESSADOS' (f)
			No Bimestre	Até o Bimestre (b)	% (b/total b)		No Bimestre	Até o Bimestre (d)	% (d/total d)		
DESPESAS (EXCETO INTRA-ORÇAMENTÁRIAS) (I)	72.201.000,00	72.201.000,00	9.687.385,38	29.629.070,51	100,00	42.571.929,49	12.690.982,14	22.558.873,27	100,00	49.642.126,73	0,00
LEGISLATIVA	2.400.000,00	2.400.000,00	65.636,85	1.833.362,45	6,19	566.637,55	403.488,47	682.433,57	3,03	1.717.566,43	0,00
Ação Legislativa	2.400.000,00	2.400.000,00	65.636,85	1.833.362,45	6,19	566.637,55	403.488,47	682.433,57	3,03	1.717.566,43	0,00
ADMINISTRAÇÃO	4.473.133,37	4.804.133,37	512.330,46	3.029.653,64	10,23	1.774.479,73	954.981,38	1.881.134,99	8,34	2.922.998,38	0,00
ADMINISTRAÇÃO GERAL	680.000,00	846.000,00	2.100,00	609.520,00	2,06	236.480,00	109.177,27	322.402,44	1,43	523.597,56	0,00
Administração Financeira	3.235.100,00	3.370.100,00	423.230,46	2.033.633,64	6,86	1.336.466,36	697.416,30	1.290.879,55	5,72	2.079.220,45	0,00
Controle Interno	25.000,00	15.000,00	0,00	0,00	0,00	15.000,00	0,00	0,00	0,00	15.000,00	0,00
Normatização e Fiscalização	25.000,00	20.000,00	0,00	0,00	0,00	20.000,00	0,00	0,00	0,00	20.000,00	0,00
Comunicação Social	25.000,00	20.000,00	0,00	0,00	0,00	20.000,00	0,00	0,00	0,00	20.000,00	0,00
Proteção e Benefícios ao Trabalhador	433.033,37	433.033,37	50.000,00	310.500,00	1,05	122.533,37	111.547,81	194.303,00	0,86	238.730,37	0,00
Representação Judicial e Extrajudicial	50.000,00	100.000,00	37.000,00	76.000,00	0,26	24.000,00	36.840,00	73.550,00	0,33	26.450,00	0,00
SEGURANÇA PÚBLICA	20.000,00	20.000,00	0,00	0,00	0,00	20.000,00	0,00	0,00	0,00	20.000,00	0,00
Defesa Civil	20.000,00	20.000,00	0,00	0,00	0,00	20.000,00	0,00	0,00	0,00	20.000,00	0,00
ASSISTÊNCIA SOCIAL	2.223.472,08	2.223.472,08	182.995,90	914.462,30	3,09	1.309.009,78	302.875,03	552.132,42	2,45	1.671.339,66	0,00
ADMINISTRAÇÃO GERAL	72.000,00	30.000,00	0,00	0,00	0,00	30.000,00	0,00	0,00	0,00	30.000,00	0,00
Assistência à Criança e ao Adolescente	255.000,00	225.000,00	120,00	124.120,00	0,42	100.880,00	16.866,08	33.733,59	0,15	191.266,41	0,00
Assistência Comunitária	1.896.472,08	1.968.472,08	182.875,90	790.342,30	2,67	1.178.129,78	286.008,95	518.398,83	2,30	1.450.073,25	0,00
SAÚDE	15.262.519,30	15.262.519,30	1.791.630,80	6.872.040,67	23,19	8.390.478,63	2.772.848,40	4.912.906,28	21,78	10.349.613,02	0,00
ADMINISTRAÇÃO GERAL	3.653.000,00	4.183.000,00	634.239,70	2.280.664,88	7,70	1.902.335,12	1.023.918,88	1.820.459,43	8,07	2.362.540,57	0,00
Formação de Recursos Humanos	20.000,00	20.000,00	0,00	0,00	0,00	20.000,00	0,00	0,00	0,00	20.000,00	0,00
Atenção Básica	6.575.000,00	6.392.000,00	739.360,10	2.533.246,13	8,55	3.858.753,87	1.063.080,58	1.887.682,65	8,37	4.504.317,35	0,00
Assistência Hospitalar e Ambulatorial	4.075.585,60	3.768.585,60	273.524,06	1.862.440,70	6,29	1.906.144,90	599.933,25	1.082.213,20	4,80	2.686.372,40	0,00
Suporte Profilático e Terapêutico	90.000,00	105.000,00	31.052,30	72.234,32	0,24	32.765,68	36.357,61	67.388,64	0,30	37.611,36	0,00
Vigilância Sanitária	180.000,00	115.000,00	0,00	0,00	0,00	115.000,00	0,00	0,00	0,00	115.000,00	0,00
Vigilância Epidemiológica	648.933,70	658.933,70	113.454,64	123.454,64	0,42	535.479,06	49.558,08	55.162,36	0,24	603.771,34	0,00
Alimentação e Nutrição	20.000,00	20.000,00	0,00	0,00	0,00	20.000,00	0,00	0,00	0,00	20.000,00	0,00
EDUCAÇÃO	31.548.386,14	31.548.386,14	4.678.865,98	10.324.756,20	34,85	21.223.629,94	5.259.499,89	9.205.120,54	40,80	22.343.265,60	0,00
Alimentação e Nutrição	415.000,00	415.000,00	90.224,88	147.869,89	0,50	267.130,11	134.393,99	134.393,99	0,60	280.606,01	0,00

Ensino Fundamental	29.913.193,03	29.783.193,03	4.466.754,81	10.053.000,02	33,93	19.730.193,01	5.003.219,61	8.947.426,66	39,66	20.835.766,37	0,00
Ensino Médio	40.000,00	40.000,00	8.024,55	8.024,55	0,03	31.975,45	8.024,55	8.024,55	0,04	31.975,45	0,00
Ensino Profissional	25.000,00	25.000,00	0,00	0,00	0,00	25.000,00	0,00	0,00	0,00	25.000,00	0,00
Educação Infantil	880.628,42	1.010.628,42	113.861,74	115.861,74	0,39	894.766,68	113.861,74	115.275,34	0,51	895.353,08	0,00
Educação de Jovens e Adultos	220.000,00	220.000,00	0,00	0,00	0,00	220.000,00	0,00	0,00	0,00	220.000,00	0,00
Educação Especial	54.564,69	54.564,69	0,00	0,00	0,00	54.564,69	0,00	0,00	0,00	54.564,69	0,00
CULTURA	615.087,15	510.087,15	0,00	0,00	0,00	510.087,15	0,00	0,00	0,00	510.087,15	0,00
Difusão Cultural	615.087,15	510.087,15	0,00	0,00	0,00	510.087,15	0,00	0,00	0,00	510.087,15	0,00
URBANISMO	7.917.528,98	7.476.528,98	1.631.605,19	3.511.230,29	11,85	3.965.298,69	1.801.647,95	3.158.415,96	14,00	4.318.113,02	0,00
Infra-estrutura Urbana	2.318.928,98	2.058.928,98	0,00	0,00	0,00	2.058.928,98	0,00	0,00	0,00	2.058.928,98	0,00
Serviços Urbanos	5.448.600,00	5.392.600,00	1.631.605,19	3.511.230,29	11,85	1.881.369,71	1.801.647,95	3.158.415,96	14,00	2.234.184,04	0,00
Abastecimento	150.000,00	25.000,00	0,00	0,00	0,00	25.000,00	0,00	0,00	0,00	25.000,00	0,00
HABITAÇÃO	570.000,00	500.000,00	0,00	0,00	0,00	500.000,00	0,00	0,00	0,00	500.000,00	0,00
Habitação Urbana	570.000,00	500.000,00	0,00	0,00	0,00	500.000,00	0,00	0,00	0,00	500.000,00	0,00
SANEAMENTO	3.200.000,00	3.200.000,00	343.428,63	1.454.421,71	4,91	1.745.578,29	426.881,47	704.897,03	3,12	2.495.102,97	0,00
Saneamento Básico Rural	440.000,00	440.000,00	20.759,19	277.995,83	0,94	162.004,17	74.383,07	139.613,01	0,62	300.386,99	0,00
Saneamento Básico Urbano	2.460.000,00	2.491.500,00	322.669,44	1.176.425,88	3,97	1.315.074,12	352.498,40	565.284,02	2,51	1.926.215,98	0,00
Recursos Hídricos	300.000,00	268.500,00	0,00	0,00	0,00	268.500,00	0,00	0,00	0,00	268.500,00	0,00
GESTÃO AMBIENTAL	100.000,00	100.000,00	0,00	0,00	0,00	100.000,00	0,00	0,00	0,00	100.000,00	0,00
Preservação e Conservação Ambiental	100.000,00	100.000,00	0,00	0,00	0,00	100.000,00	0,00	0,00	0,00	100.000,00	0,00
AGRICULTURA	770.000,00	770.000,00	8.219,80	279.869,80	0,94	490.130,20	93.982,34	178.023,88	0,79	591.976,12	0,00
Recursos Hídricos	75.000,00	75.000,00	0,00	0,00	0,00	75.000,00	0,00	0,00	0,00	75.000,00	0,00
Promoção Da Produção Agropecuária	695.000,00	695.000,00	8.219,80	279.869,80	0,94	415.130,20	93.982,34	178.023,88	0,79	516.976,12	0,00
ENERGIA	430.000,00	740.000,00	151.051,95	510.268,42	1,72	229.731,58	272.028,43	487.969,59	2,16	252.030,41	0,00
Energia Elétrica	430.000,00	740.000,00	151.051,95	510.268,42	1,72	229.731,58	272.028,43	487.969,59	2,16	252.030,41	0,00
TRANSPORTE	431.000,00	431.000,00	104.690,00	176.370,00	0,60	254.630,00	107.251,70	176.020,29	0,78	254.979,71	0,00
Transporte Rodoviário	431.000,00	431.000,00	104.690,00	176.370,00	0,60	254.630,00	107.251,70	176.020,29	0,78	254.979,71	0,00
DESPORTO E LAZER	1.014.872,98	989.872,98	15.168,45	220.873,66	0,75	768.999,32	54.970,99	123.869,09	0,55	866.003,89	0,00
Desporto Comunitário	480.000,00	465.000,00	0,00	38.523,91	0,13	426.476,09	0,00	38.523,91	0,17	426.476,09	0,00
Lazer	534.872,98	524.872,98	15.168,45	182.349,75	0,62	342.523,23	54.970,99	85.345,18	0,38	439.527,80	0,00
ENCARGOS ESPECIAIS	525.000,00	525.000,00	201.761,37	501.761,37	1,69	23.238,63	240.526,09	495.949,63	2,20	29.050,37	0,00
Serviço da Dívida Interna	525.000,00	525.000,00	201.761,37	501.761,37	1,69	23.238,63	240.526,09	495.949,63	2,20	29.050,37	0,00
RESERVA DE CONTINGÊNCIA	700.000,00	700.000,00	0,00	0,00	0,00	700.000,00	0,00	0,00	0,00	700.000,00	0,00
Reserva de Contingência	700.000,00	700.000,00	0,00	0,00	0,00	700.000,00	0,00	0,00	0,00	700.000,00	0,00

DESPESAS (INTRA-ORÇAMENTÁRIAS) (II)	0,00	0,00	0,00	0,00	0,00	0,00	0,00	0,00	0,00	0,00	0,00
TOTAL (III) = (I + II)	72.201.000,00	72.201.000,00	9.687.385,38	29.629.070,51	100,00	42.571.929,49	12.690.982,14	22.558.873,27	100,00	49.642.126,73	0,00

FONTE: Sistema: Sistema CONTABIL, Unidade Responsável: PREFEITURA MUNICIPAL DE BURITIRAMA, Emissão:24/05/2022, às 12:54:56, Assinado Digitalmente no dia 24/05/2022, às 12:54:56.

1 Essa coluna poderá ser apresentada somente no último bimestre



ARIVAL MARQUES VIANA  
Prefeito Municipal  
CPF : 090.717.091-91



VINICIUS POLLMER DA COSTA SANTIAGO  
Contador(a)  
Reg. Prof.: CRC/BA-032649/O-2



EUZENIR BORGES DA CRUZ  
Secretário de Administração e Finanças  
CPF : 005.826.105-24





BA - EXECUTIVO

PREFEITURA MUNICIPAL DE BURITIRAMA

RELATÓRIO RESUMIDO DE EXECUÇÃO ORÇAMENTÁRIA

DEMONSTRATIVO DA RECEITA CORRENTE LÍQUIDA

ORÇAMENTO FISCAL DA SEGURIDADE SOCIAL

Maio de 2021 até Abril de 2022

RREO - Anexo 3 (LRF, Art. 53, inciso I)

Em Reais

ESPECIFICAÇÃO	RECEITAS REALIZADAS												TOTAL (ÚLT. 12 M.)	PREVISÃO ATUALIZADA 2022
	05/2021	06/2021	07/2021	08/2021	09/2021	10/2021	11/2021	12/2021	01/2022	02/2022	03/2022	04/2022		
RECEITAS CORRENTES (I)	5.505.114,49	4.899.165,09	6.078.558,27	5.952.172,69	5.442.389,12	5.576.270,06	5.951.013,09	8.374.205,64	6.430.866,06	7.264.329,56	6.047.502,51	6.460.387,20	73.981.973,78	74.645.636,42
Impostos, Taxas e Contribuições de Melhoria	263.142,78	48.968,33	383.252,81	474.751,83	316.960,35	265.549,18	107.879,81	332.718,88	136.243,58	329.867,79	167.457,24	199.372,67	3.026.165,25	2.614.077,24
IPTU	1.134,37	1.743,58	2.506,12	12.392,56	2.712,27	2.551,54	5.470,68	47.584,26	6.675,05	8.344,84	4.611,63	2.846,70	98.573,60	29.734,40
ISS	222.076,57	32.681,15	272.762,89	274.504,85	71.491,10	151.193,02	90.096,94	204.712,40	104.033,33	117.904,45	65.998,79	96.595,90	1.704.051,39	2.327.193,62
ITBI	22.000,00	2.400,00	0,00	0,00	220,00	40.000,00	0,00	0,00	829,00	19.783,69	0,00	5.000,00	90.232,69	66.083,33
IRRF	7.160,37	7.160,37	102.745,24	182.192,68	221.363,66	49.141,57	7.181,83	60.991,28	13.258,52	150.100,19	69.367,35	67.287,30	937.950,36	93.891,22
Outros Impostos, Taxas e Contribuições de Melhoria	10.771,47	4.983,23	5.238,56	5.661,74	21.173,32	22.663,05	5.130,36	19.430,94	11.447,68	33.734,62	27.479,47	27.642,77	195.357,21	97.174,67
Contribuições	0,00	0,00	5.338,03	7.669,67	2.200,67	11.076,83	3.784,73	0,00	620,88	0,00	0,00	0,00	34.564,72	50.552,87
Recursos Patrimoniais	9.622,68	11.334,95	16.859,19	21.572,50	27.342,66	33.373,56	36.092,53	51.355,50	35.988,61	45.185,13	92.473,78	38.529,74	419.730,83	101.391,95
Rendimentos de Aplicação Financeira	9.271,68	11.334,95	14.673,86	21.572,50	27.342,66	33.331,90	36.092,53	51.355,50	35.988,61	45.172,93	92.473,78	38.529,74	417.140,64	100.631,45
Outras Receitas Patrimoniais	351,00	0,00	2.185,33	0,00	0,00	41,66	0,00	0,00	0,00	12,20	0,00	0,00	2.590,19	760,50
Recursos Agropecuária	0,00	0,00	0,00	0,00	0,00	0,00	0,00	0,00	0,00	0,00	0,00	0,00	0,00	0,00
Recursos Industrial	0,00	0,00	0,00	0,00	0,00	0,00	0,00	0,00	0,00	0,00	0,00	0,00	0,00	0,00
Recursos de Serviços	156.010,31	143.599,95	163.391,76	141.968,72	145.528,31	137.617,92	154.829,63	161.498,59	150.815,87	146.695,58	186.323,74	165.474,16	1.853.754,54	2.610.000,00
Transferências Correntes	5.074.497,21	4.693.589,33	5.508.838,75	5.304.454,05	4.949.700,97	5.128.062,76	5.646.950,32	7.824.743,68	6.107.818,00	6.741.960,18	5.591.300,42	6.057.010,63	68.628.926,30	69.261.990,32
Cota-Parte do FPM	2.136.327,51	1.847.591,58	2.524.514,76	2.018.430,10	1.585.148,65	1.766.384,57	2.294.050,71	3.415.142,50	2.374.064,52	3.313.993,87	2.009.077,55	2.381.468,32	27.666.194,64	30.523.872,64
Cota-Parte do ICMS	546.735,82	577.601,43	543.399,83	683.709,04	527.519,26	617.772,03	743.999,86	833.530,64	409.817,49	577.640,63	756.974,04	629.871,54	7.448.571,61	6.823.978,46
Cota-Parte do IPVA	10.711,58	18.229,47	23.622,00	15.187,77	13.402,33	11.693,89	12.368,58	8.068,93	11.086,91	27.117,76	19.958,07	13.263,41	184.710,70	151.857,98
Cota-Parte do ITR	32,07	7,32	62,19	201,50	1.097,22	8.744,36	333,83	592,20	5.677,64	993,19	1.861,51	1.414,68	21.017,71	4.113,68
Transferências da LC 87/1996	0,00	0,00	0,00	0,00	0,00	0,00	0,00	0,00	0,00	0,00	0,00	0,00	0,00	11.000,00
Transferências da LC 61/1989	4.349,39	3.989,77	4.608,18	3.875,08	4.610,73	4.745,90	4.546,50	4.648,14	4.130,98	3.693,77	4.184,67	4.255,92	51.639,03	55.733,73
Transferências do FUNDEB	1.576.963,10	1.703.301,45	1.687.426,16	1.797.047,12	2.022.388,96	1.974.209,12	2.118.200,47	2.668.365,89	2.645.282,85	2.273.061,58	2.101.769,35	2.421.379,70	24.989.395,75	22.929.758,52
Outras Transferências Correntes	799.377,74	542.868,31	725.205,63	786.003,44	795.533,82	744.512,89	473.450,37	894.395,38	657.757,61	545.459,38	697.475,23	605.357,06	8.267.396,86	8.761.675,31
Outras Receitas Correntes	1.841,51	1.672,53	877,73	1.755,92	656,16	589,81	1.476,07	150,08	0,00	0,00	9.947,33	0,00	18.832,14	7.624,04
DEDUÇÕES (II)	-538.761,28	-488.685,85	-435.647,07	-543.505,55	-425.433,41	-480.918,85	-610.150,52	-644.670,97	-560.129,21	-783.948,99	-557.574,12	-605.203,46	-6.674.629,28	-6.568.250,39
Contrib. do Servidor para o Plano de Previdência	0,00	0,00	0,00	0,00	0,00	0,00	0,00	0,00	0,00	0,00	0,00	0,00	0,00	0,00
Compensação Financ. entre Regimes Previdência	0,00	0,00	0,00	0,00	0,00	0,00	0,00	0,00	0,00	0,00	0,00	0,00	0,00	0,00
Rendimentos de Aplicações de Recursos Previdenciários	0,00	0,00	0,00	0,00	0,00	0,00	0,00	0,00	0,00	0,00	0,00	0,00	0,00	0,00
Dedução de Receita para Formação do FUNDEB	-538.761,28	-488.685,85	-435.647,07	-543.505,55	-425.433,41	-480.918,85	-610.150,52	-644.670,97	-560.129,21	-783.948,99	-557.574,12	-605.203,46	-6.674.629,28	-6.568.250,39
<b>RECEITA CORRENTE LÍQUIDA (III) = (I - II)</b>	<b>4.966.353,21</b>	<b>4.410.479,24</b>	<b>5.642.911,20</b>	<b>5.408.667,14</b>	<b>5.016.955,71</b>	<b>5.095.351,21</b>	<b>5.340.862,57</b>	<b>7.729.534,67</b>	<b>5.870.736,85</b>	<b>6.480.380,57</b>	<b>5.489.928,39</b>	<b>5.855.183,74</b>	<b>67.307.344,50</b>	<b>68.077.386,03</b>
(-) Transferências obrigatórias da União relativas às emendas individuais (art. 166-A, § 1º, da CF) (IV)	0,00	0,00	0,00	0,00	0,00	0,00	0,00	0,00	0,00	0,00	0,00	0,00	0,00	0,00
<b>RECEITA CORRENTE LÍQUIDA AJUSTADA PARA CÁLCULO DOS LIMITES DE ENDIVIDAMENTO (V) = (III - IV)</b>	<b>4.966.353,21</b>	<b>4.410.479,24</b>	<b>5.642.911,20</b>	<b>5.408.667,14</b>	<b>5.016.955,71</b>	<b>5.095.351,21</b>	<b>5.340.862,57</b>	<b>7.729.534,67</b>	<b>5.870.736,85</b>	<b>6.480.380,57</b>	<b>5.489.928,39</b>	<b>5.855.183,74</b>	<b>67.307.344,50</b>	<b>68.077.386,03</b>
(-) Transferências obrigatórias da União relativas às emendas de bancada (art. 166, § 16, da CF) (VI)	0,00	0,00	0,00	0,00	0,00	0,00	0,00	0,00	0,00	0,00	0,00	0,00	0,00	0,00
<b>RECEITA CORRENTE LÍQUIDA AJUSTADA PARA CÁLCULO DOS LIMITES DA DESPESA COM PESSOAL (VII) = (V - VI)</b>	<b>4.966.353,21</b>	<b>4.410.479,24</b>	<b>5.642.911,20</b>	<b>5.408.667,14</b>	<b>5.016.955,71</b>	<b>5.095.351,21</b>	<b>5.340.862,57</b>	<b>7.729.534,67</b>	<b>5.870.736,85</b>	<b>6.480.380,57</b>	<b>5.489.928,39</b>	<b>5.855.183,74</b>	<b>67.307.344,50</b>	<b>68.077.386,03</b>

FONTE: Sistema: Sistema CONTÁBIL, Unidade Responsável: PREFEITURA MUNICIPAL DE BURITIRAMA, Emissão: 24/05/2022, às 12:56:00, Assinado Digitalmente no dia 24/05/2022, às 12:56:00.



ARIVAL MARQUES VIANA  
Prefeito Municipal  
CPF : 090.717.091-91



VINICIUS FOLLMER DA COSTA  
SANTIAGO  
Contador(a)  
Reg. Prof.: CRC/BA-032649/O-2



EUZENIR BORGES DA CRUZ  
Secretário de Administração e Finanças  
CPF : 005.826.105-24

BA - EXECUTIVO

PREFEITURA MUNICIPAL DE BURITIRAMA

RELATÓRIO RESUMIDO DE EXECUÇÃO ORÇAMENTÁRIA

DEMONSTRATIVO DAS RECEITAS E DESPESAS PREVIDENCIÁRIAS - MUNICÍPIOS

ORÇAMENTO FISCAL DA SEGURIDADE SOCIAL

(Janeiro a Abril) - 2º Bimestre de 2022



RREO - Anexo 4 (LRF, Art. 53, inciso II)

Em Reais

<u>RECEITAS PREVIDENCIÁRIAS - RPPS (FUNDO EM CAPITALIZAÇÃO)</u>	PREVISÃO ATUALIZADA		RECEITAS REALIZADAS	
RECEITAS CORRENTES (I)	0,00		0,00	
Receita de Contribuições dos Segurados	0,00		0,00	
Ativo	0,00		0,00	
Inativo	0,00		0,00	
Pensionista	0,00		0,00	
Receita de Contribuições Patronais	0,00		0,00	
Ativo	0,00		0,00	
Inativo	0,00		0,00	
Pensionista	0,00		0,00	
Receita Patrimonial	0,00		0,00	
Receitas Imobiliárias	0,00		0,00	
Recitas de Valores Mobiliários	0,00		0,00	
Outras Receitas Patrimoniais	0,00		0,00	
Receita de Serviços	0,00		0,00	
Outras Receitas Correntes	0,00		0,00	
Compensação Previdenciária entre os Regimes	0,00		0,00	
Aportes Periódicos para Amortização de Déficit Atuarial do RPPS (II)1	0,00		0,00	
Demais Receitas Correntes	0,00		0,00	
RECEITAS DE CAPITAL (III)	0,00		0,00	
Alienação de Bens, Direitos e Ativos	0,00		0,00	
Amortização de Empréstimos	0,00		0,00	
Outras Receitas de Capital	0,00		0,00	
<b>TOTAL DAS RECEITAS PREVIDENCIÁRIAS - RPPS(IV) = (I + III + II)</b>	<b>0,00</b>		<b>0,00</b>	

<u>DESPESAS PREVIDENCIÁRIAS - RPPS (FUNDO EM CAPITALIZAÇÃO)</u>	DOTAÇÃO ATUALIZADA	DESPESAS EMPENHADAS	DESPESAS LIQUIDADAS	DESPESAS PAGAS	INSCRITAS EM RESTOS A PAGAR NÃO PROCESSADOS
		Até o Bimestre	Até o Bimestre	Até o Bimestre	No Exercício
Benefícios	0,00	0,00	0,00	0,00	0,00
Aposentadorias	0,00	0,00	0,00	0,00	0,00
Pensões por Morte	0,00	0,00	0,00	0,00	0,00
Outras Despesas Previdenciárias	0,00	0,00	0,00	0,00	0,00
Compensação Previdenciária entre os regimes	0,00	0,00	0,00	0,00	0,00
Demais Despesas Previdenciárias	0,00	0,00	0,00	0,00	0,00
<b>TOTAL DAS DESPESAS DO FUNDO EM CAPITALIZAÇÃO (V)</b>	<b>0,00</b>	<b>0,00</b>	<b>0,00</b>	<b>0,00</b>	<b>0,00</b>
<b>RESULTADO PREVIDENCIÁRIO - FUNDO EM CAPITALIZAÇÃO (VI) = (IV - V)2RECURSOS</b>	<b>0,00</b>	<b>0,00</b>	<b>0,00</b>	<b>0,00</b>	<b>--</b>

<b>RECURSOS RPPS ARRECADADOS EM EXERCÍCIOS ANTERIORES</b>		PREVISÃO ORÇAMENTÁRIA
VALOR		0,00
<b>RESERVA ORÇAMENTÁRIA DO RPPS</b>		PREVISÃO ORÇAMENTÁRIA
VALOR		0,00
<b>APORTES DE RECURSOS PARA O FUNDO EM CAPITALIZAÇÃO DO RPPS</b>		<b>APORTES REALIZADOS</b>
Plano de Amortização - Contribuição Patronal Suplementar		0,00
Plano de Amortização - Aporte Periódico de Valores Predefinidos		0,00
Outros Aportes para o RPPS		0,00
Recursos para Cobertura de Déficit Financeiro		0,00
<b>BENS E DIREITOS DO RPPS (FUNDO EM CAPITALIZAÇÃO)</b>		<b>SALDO ATUAL</b>
Caixa e Equivalentes de Caixa		0,00
Investimentos e Aplicações		0,00
Outros Bens e Direitos		0,00

**FUNDO EM REPARTIÇÃO (PLANO FINANCEIRO)**

<b>RECEITAS PREVIDENCIÁRIAS - RPPS (FUNDO EM REPARTIÇÃO)</b>	PREVISÃO ATUALIZADA	RECEITAS REALIZADAS
RECEITAS CORRENTES (VII)	0,00	0,00
Receita de Contribuições dos Segurados	0,00	0,00
Ativo	0,00	0,00
Inativo	0,00	0,00
Pensionista	0,00	0,00
Receita de Contribuições Patronais	0,00	0,00
Ativo	0,00	0,00
Inativo	0,00	0,00
Pensionista	0,00	0,00
Receita Patrimonial	0,00	0,00
Receitas Imobiliárias	0,00	0,00
Recetas de Valores Mobiliários	0,00	0,00
Outras Rceitas Patrimoniais	0,00	0,00
Receita de Serviços	0,00	0,00
Outras Receitas Correntes	0,00	0,00
Compensação Previdenciária entre os regimes	0,00	0,00
Demais Receitas Correntes	0,00	0,00
RECEITAS DE CAPITAL (VIII)	0,00	0,00
Alienação de Bens, Direitos e Ativos	0,00	0,00
Amortização de Empréstimos	0,00	0,00
Outras Receitas de Capital	0,00	0,00
<b>TOTAL DAS RECEITAS DO FUNDO EM REPARTIÇÃO (IX) = (VII + VIII)</b>	<b>0,00</b>	<b>0,00</b>

DESPESAS PREVIDENCIÁRIAS - RPPS (FUNDO EM REPARTIÇÃO)	DOTAÇÃO ATUALIZADA	DESPESAS EMPENHADAS	DESPESAS LIQUIDADAS	DESPESAS PAGAS	INSCRITAS EM RESTOS A PAGAR NÃO PROCESSADOS
		Até o Bimestre	Até o Bimestre	Até o Bimestre	No Exercício
Benefícios - Civil	0,00	0,00	0,00	0,00	0,00
Aposentadorias	0,00	0,00	0,00	0,00	0,00
Pensões por Morte	0,00	0,00	0,00	0,00	0,00
Outras Despesas Previdenciárias	0,00	0,00	0,00	0,00	0,00
Compensação Previdenciária entre os regimes	0,00	0,00	0,00	0,00	0,00
Demais Despesas Previdenciárias	0,00	0,00	0,00	0,00	0,00
<b>TOTAL DAS DESPESAS DO FUNDO EM REPARTIÇÃO (X)</b>	0,00	0,00	0,00	0,00	0,00
<b>RESULTADO PREVIDENCIÁRIO - FUNDO EM REPARTIÇÃO (XI) = (IX - X)2</b>	0,00	0,00	0,00	0,00	--
<b>APORTES DE RECURSOS PARA O FUNDO EM REPARTIÇÃO DO RPPS</b>	<b>APORTES REALIZADOS</b>				
Recursos para Cobertura de Insuficiências Financeiras	0,00				
Recursos para Formação de Reserva	0,00				
<b>BENS E DIREITOS DO RPPS (FUNDO EM REPARTIÇÃO)</b>	<b>SALDO ATUAL</b>				
Caixa e Equivalentes de Caixa	0,00				
Investimentos e Aplicações	0,00				
Outros Bens e Direitos	0,00				
<b>RECEITAS DA ADMINISTRAÇÃO - RPPS</b>	<b>PREVISÃO ATUALIZADA</b>		<b>RECEITAS REALIZADAS</b>		
RECEITAS CORRENTES	0,00		0,00		
<b>TOTAL DAS RECEITAS DA ADMINISTRAÇÃO RPPS - (XII)</b>	0,00		0,00		
DESPESAS DA ADMINISTRAÇÃO - RPPS	DOTAÇÃO ATUALIZADA	DESPESAS EMPENHADAS	DESPESAS LIQUIDADAS	DESPESAS PAGAS	INSCRITAS EM RESTOS A PAGAR NÃO PROCESSADOS
		Até o Bimestre	Até o Bimestre	Até o Bimestre	No Exercício
DESPESAS CORRENTES (XIII)	0,00	0,00	0,00	0,00	0,00
DESPESAS DE CAPITAL (XIV)	0,00	0,00	0,00	0,00	0,00
<b>TOTAL DAS DESPESAS DA ADMINISTRAÇÃO RPPS (XV) = (XIII + XIV)</b>	0,00	0,00	0,00	0,00	0,00
<b>RESULTADO DA ADMINISTRAÇÃO RPPS (XVI) = (XII - XV)</b>	0,00	0,00	0,00	0,00	--
<b>BENS E DIREITOS - ADMINISTRAÇÃO DO RPPS</b>	<b>SALDO ATUAL</b>				
Caixa e Equivalentes de Caixa	0,00				
Investimentos e Aplicações	0,00				
Outros Bens e Direitos	0,00				

RECEITAS PREVIDENCIÁRIAS (BENEFÍCIOS MANTIDOS PELO TESOIRO)	PREVISÃO ATUALIZADA	RECEITAS REALIZADAS
Contribuições dos Servidores	0,00	0,00
Demais Receitas Previdenciárias	0,00	0,00
<b>TOTAL DAS RECEITAS (BENEFÍCIOS MANTIDOS PELO TESOIRO) (XVII)</b>	<b>0,00</b>	<b>0,00</b>

DESPESAS PREVIDENCIÁRIAS (BENEFÍCIOS MANTIDOS PELO TESOIRO)	DOTAÇÃO ATUALIZADA	DESPESAS EMPENHADAS	DESPESAS LIQUIDADAS	DESPESAS PAGAS	INSCRITAS EM RESTOS A PAGAR NÃO PROCESSADOS
		Até o Bimestre	Até o Bimestre	Até o Bimestre	No Exercício
Aposentadorias	0,00	0,00	0,00	0,00	0,00
Pensões	0,00	0,00	0,00	0,00	0,00
Outros Despesas Previdenciárias	0,00	0,00	0,00	0,00	0,00
<b>TOTAL DAS DESPESAS (BENEFÍCIOS MANTIDOS PELO TESOIRO) (XVIII)</b>	<b>0,00</b>	<b>0,00</b>	<b>0,00</b>	<b>0,00</b>	<b>0,00</b>
<b>RESULTADO DOS BENEFÍCIOS MANTIDOS PELO TESOIRO (XIX) = (XVII - XVIII)2</b>	<b>0,00</b>	<b>0,00</b>	<b>0,00</b>	<b>0,00</b>	<b>--</b>



ARIVAL MARQUES VIANA  
Prefeito Municipal  
CPF : 090.717.091-91



VINICIUS POLLMER DA COSTA SANTIAGO  
Contador(a)  
Rea. Prof.: CRC/BA-032649/O-2



EUZENIR BORGES DA CRUZ  
Secretário de Administração e Finanças  
CPF : 005.826.105-24

BA - EXECUTIVO

PREFEITURA MUNICIPAL DE BURITIRAMA

RELATÓRIO RESUMIDO DE EXECUÇÃO ORÇAMENTÁRIA

DEMONSTRATIVO DOS RESULTADOS PRIMÁRIO E NOMINAL - MUNICÍPIOS

ORÇAMENTO FISCAL DA SEGURIDADE SOCIAL

(Janeiro a Abril) - 2º Bimestre de 2022



RREO - Anexo 6 (LRF, Art. 53, inciso III)

Em reais

RECEITAS PRIMÁRIAS	PREVISÃO ATUALIZADA	Até o Bimestre 2022						
		RECEITAS REALIZADAS (a)						
RECEITAS CORRENTES (I)	68.077.386,03	23.696.229,55						
Impostos, Taxas e Contribuições de Melhoria	2.614.077,24	832.941,28						
IPTU	29.734,40	22.478,22						
ISS	2.327.193,62	384.532,47						
ITBI	66.083,33	25.612,69						
IRRF	93.891,22	300.013,36						
Outros Impostos, Taxas e Contribuições de Melhoria	97.174,67	100.304,54						
Contribuições	50.552,87	620,88						
Receita Patrimonial	101.391,95	212.177,26						
Aplicações Financeiras (II)	100.631,45	212.165,06						
Outras Receitas Patrimoniais	760,50	12,20						
Transferências Correntes	62.693.739,93	21.991.233,45						
Cota-Parte do FPM	30.523.872,64	10.078.604,26						
Cota-Parte do ICMS	6.823.978,46	2.374.303,70						
Cota-Parte do IPVA	151.857,98	71.426,15						
Cota-Parte do ITR	4.113,68	9.947,02						
Transferências da LC 87/1996	11.000,00	0,00						
Transferências da LC 61/1989	55.733,73	16.265,34						
Transferências do FUNDEB	22.929.758,52	9.441.493,48						
Outras Transferências Correntes	2.193.424,92	-806,50						
Demais Receitas Correntes	2.617.624,04	659.256,68						
Outras Receitas Financeiras (III)	0,00	0,00						
Receitas Correntes Restantes	2.617.624,04	659.256,68						
RECEITAS PRIMÁRIAS CORRENTES (IV) = (I - II - III)	67.976.754,58	23.484.064,49						
RECEITAS DE CAPITAL (V)	4.123.613,97	0,00						
Operações de Crédito (VI)	149.800,00	0,00						
Amortização de Empréstimos (VII)	0,00	0,00						
Alienação de Bens	200.000,00	0,00						
Receitas de Alienação de Investimentos Temporários (VIII)	0,00	0,00						
Receitas de Alienação de Investimentos Permanentes (IX)	0,00	0,00						
Outras Alienações de Bens	200.000,00	0,00						
Transferências de Capital	3.773.813,97	0,00						
Convênios	0,00	0,00						
Outras Transferências de Capital	3.773.813,97	0,00						
Outras Receitas de Capital	0,00	0,00						
Outras Receitas de Capital Não Primárias (X)	0,00	0,00						
Outras Receitas de Capital Primárias	0,00	0,00						
RECEITAS PRIMÁRIAS DE CAPITAL (XI) = (V - VI - VII - VIII - IX - X)	3.973.813,97	0,00						
RECEITA PRIMÁRIA TOTAL (XII) = (IV + XI)	71.950.568,55	23.484.064,49						
DESPESAS PRIMÁRIAS	DOTAÇÃO ATUALIZADA	DESPESAS EMPENHADAS	DESPESAS LIQUIDADAS	DESPESAS PAGAS (a)	Até o Bimestre / 2022			
					RESTOS A PAGAR PROCESSADOS PAGOS	INSCRITAS EM RESTOS A PAGAR NÃO PROCESSADOS		
						LIQUIDADOS	PAGOS	
DESPESAS CORRENTES (XIII)	60.741.132,85	28.345.017,54	21.284.222,04	20.759.239,74	0,00	0,00	0,00	
Pessoal e Encargos Sociais	34.345.498,39	15.501.308,03	12.049.772,01	12.043.384,74	0,00	0,00	0,00	
Juros e Encargos da Dívida (XIV)	0,00	0,00	0,00	0,00	0,00	0,00	0,00	
Outras Despesas Correntes	26.395.634,46	12.843.709,51	9.234.450,03	8.715.855,00	0,00	0,00	0,00	
Transferências Constitucionais e Legais	0,00	0,00	0,00	0,00	0,00	0,00	0,00	
Demais Despesas Correntes	26.395.634,46	12.843.709,51	9.234.450,03	8.715.855,00	0,00	0,00	0,00	
DESPESAS PRIMÁRIAS CORRENTES (XV) = (XIII - XIV)	60.741.132,85	28.345.017,54	21.284.222,04	20.759.239,74	0,00	0,00	0,00	
DESPESAS DE CAPITAL (XVI)	10.759.867,15	1.284.052,97	1.274.651,23	1.269.637,23	0,00	0,00	0,00	
Investimentos	10.259.867,15	784.052,97	780.462,97	775.448,97	0,00	0,00	0,00	
Inversões Financeiras	0,00	0,00	0,00	0,00	0,00	0,00	0,00	
Concessão de Empréstimos e Financiamentos (XVII)	0,00	0,00	0,00	0,00	0,00	0,00	0,00	
Aquisição de Título de Capital já Integralizado (XVIII)	0,00	0,00	0,00	0,00	0,00	0,00	0,00	
Aquisição de Título de Crédito (XIX)	0,00	0,00	0,00	0,00	0,00	0,00	0,00	
Demais Inversões Financeiras	0,00	0,00	0,00	0,00	0,00	0,00	0,00	
Amortização da Dívida (XX)	500.000,00	500.000,00	494.188,26	494.188,26	0,00	0,00	0,00	
DESPESAS PRIMÁRIAS DE CAPITAL (XXI) = (XVI - XVII - XVIII - XIX - XX)	10.259.867,15	784.052,97	780.462,97	775.448,97	0,00	0,00	0,00	
RESERVA DE CONTINGÊNCIA (XXII)	700.000,00	0,00	0,00	0,00	0,00	0,00	0,00	
DESPESA PRIMÁRIA TOTAL (XXIII) = (XV + XXI + XXII)	71.701.000,00	29.129.070,51	22.064.685,01	21.534.688,71	0,00	0,00	0,00	
RESULTADO PRIMÁRIO - (XXIV) = XIIa - (XXIIIa + XXIIIb + XXIIIc)							1.949.375,78	
META FISCAL PARA O RESULTADO PRIMÁRIO					VALOR CORRENTE			
Meta fixada no Anexo de Metas Fiscais da LDO para o exercício de referência					-5.413.825,00			

BA - EXECUTIVO

PREFEITURA MUNICIPAL DE BURITIRAMA

RELATÓRIO RESUMIDO DE EXECUÇÃO ORÇAMENTÁRIA

DEMONSTRATIVO DOS RESULTADOS PRIMÁRIO E NOMINAL - MUNICÍPIOS

ORÇAMENTO FISCAL DA SEGURIDADE SOCIAL

(Janeiro a Abril) - 2º Bimestre de 2022



RREO - Anexo 6 (LRF, Art. 53, inciso III)

Em reais

JUROS NOMINAIS	Até o Bimestre	
	VALOR INCORRIDO	
Juros, Encargos e Variações Monetárias Ativos (XXV)		211.782,07
Juros, Encargos e Variações Monetárias Passivos (XXVI)		0,00
<b>RESULTADO NOMINAL - (XXVII) = XXIV + (XXV - XXVI)</b>		<b>2.161.157,85</b>
META FISCAL PARA O RESULTADO NOMINAL		VALOR CORRENTE
Meta fixada no Anexo de Metas Fiscais da LDO para o exercício de referência		-5.413.825,00

CÁLCULO DO RESULTADO NOMINAL	SALDO	
	Em 31/Dez/2021 (a)	Em 2º Bimestre (b)
DÍVIDA CONSOLIDADA (XXVIII)	0,00	0,00
DEDUÇÕES (XXIX)	6.014.739,86	3.513.997,41
Disponibilidade de Caixa	6.014.739,86	3.513.997,41
Disponibilidade de Caixa bruta	6.014.739,86	5.504.179,06
(-) Restos a Pagar Processados (XXX)	0,00	1.754.498,18
(-) Depósitos Restituintes e Valores Vinculados	0,00	235.683,47
Demais Haveres Financeiros	0,00	0,00
DÍVIDA CONSOLIDADA LÍQUIDA (XXXI) = (XXVIII - XXIX)	-6.014.739,86	-3.513.997,41
<b>RESULTADO NOMINAL - Abaixo da Linha (XXXII) = (XXXIa - XXXIb)</b>		<b>-2.500.742,45</b>

AJUSTE METODOLÓGICO	Até o Bimestre	
VARIAÇÃO SALDO RPP = (XXXIII) = (XXXa - XXXb)		-1.754.498,18
RECEITA DE ALIENAÇÃO DE INVESTIMENTOS PERMANENTES (IX)		0,00
PASSIVOS RECONHECIDOS NA DC (XXXIV)		0,00
VARIAÇÃO CAMBIAL (XXXV)		0,00
PAGAMENTO DE PRECATÓRIOS INTEGRANTES DA DC (XXXVI)		0,00
AJUSTES RELATIVOS AO RPPS (XXXVII)		0,00
OUTROS AJUSTES (XXXVIII)		0,00
<b>RESULTADO NOMINAL AJUSTADO - Abaixo da Linha (XXXIX) = (XXXII - XXXIII - IX + XXXIV + XXXV - XXXVI + XXXVII + XXXVIII)</b>		<b>1.754.498,18</b>

<b>RESULTADO PRIMÁRIO - Abaixo da Linha (XL) = XXXIX - (XXV - XXVI)</b>	<b>1.542.716,11</b>
---	---------------------

INFORMAÇÕES ADICIONAIS	PREVISÃO ORÇAMENTÁRIA
SALDO DE EXERCÍCIOS ANTERIORES	85.337.500,78
Recursos Arrecadados em Exercícios Anteriores - RPPS	85.337.500,78
Superávit Financeiro Utilizado para Abertura e Reabertura de Créditos Adicionais	0,00
RESERVA ORÇAMENTÁRIA DO RPPS	72.201.000,00

DEMONSTRATIVO DE CUMPRIMENTO DO LIMITE PARA DESPESAS PRIMÁRIAS CORRENTES						
DESPESAS PRIMÁRIAS CORRENTES * APURADAS CONFORME O ART. 4º DA LC 156/16 (INCLUÍDAS AS DESPESAS INTRA-ORÇAMENTÁRIAS)	Despesas Empenhadas		Despesas Liquidadas		Inscritas em RP Não Processados	
	Até o Bimestre	Até o Bimestre	Até o Bimestre	Até o Bimestre	Até o Bimestre	Até o Bimestre
DESPESAS CORRENTES (XLI)	0,00	0,00	0,00	0,00	0,00	0,00
Pessoal e Encargos Sociais	0,00	0,00	0,00	0,00	0,00	0,00
Juros e Encargos da Dívida (XLII)	0,00	0,00	0,00	0,00	0,00	0,00
Outras Despesas Correntes	0,00	0,00	0,00	0,00	0,00	0,00
DESPESAS PRIMÁRIAS CORRENTES (XLIII) = (XLI - XLII)	0,00	0,00	0,00	0,00	0,00	0,00
Transferências Constitucionais (XLIV)	0,00	0,00	0,00	0,00	0,00	0,00
Contribuições para o PIS/PASEP (XLV)	0,00	0,00	0,00	0,00	0,00	0,00
DESPESAS PRIMÁRIAS CORRENTES APURADAS CONFORME O ART. 4º DA LC 156/16 (XLVI)	0,00	0,00	0,00	0,00	0,00	0,00

FONTE: Sistema: Sistema CONTÁBIL, Unidade Responsável: PREFEITURA MUNICIPAL DE BURITIRAMA, Emissão: 24/05/2022, às 13:10:55, Assinado Digitalmente no dia 24/05/2022, às 13:10:55.

ARIVAL MARQUES VIANA  
Prefeito Municipal  
CPF : 090.717.091-91

VINICIUS POLLMER DA COSTA SANTIAGO  
Contador(a)  
Reg. Prof.: CRC/BA-032649/O-2

EUZENIR BORGES DA CRUZ  
Secretário de Administração e Finanças  
CPF : 005.826.105-24





BA - EXECUTIVO  
**PREFEITURA MUNICIPAL DE BURITIRAMA**  
 RELATÓRIO RESUMIDO DE EXECUÇÃO ORÇAMENTÁRIA  
**DEMONSTRATIVOS DOS RESTOS A PAGAR POR PODER E ÓRGÃO**  
 ORÇAMENTO FISCAL DA SEGURIDADE SOCIAL  
 (Janeiro a Abril) - 2º Bimestre de 2022

RREO - Anexo 7 (LRF, Art. 53, inciso V)

Em Reais

PODER / ÓRGÃO	RESTOS A PAGAR PROCESSADOS E NÃO PROCESSADOS LIQUIDADOS EM EXERCÍCIOS ANTERIORES					RESTOS A PAGAR NÃO PROCESSADOS					Saldo Total L = ( e + k )	
	Inscritos		Pagos (c)	Cancelados (d)	Saldo e = ( a + b ) - ( c + d )	Inscritos		Liquidados (h)	Pagos (i)	Cancelados (j)		Saldo k = ( f + g ) - ( i + j )
	Em Exercícios Anteriores (a)	Em 31 de dezembro de 2021 (b)				Em Exercícios Anteriores (f)	Em 31 de dezembro de 2021 (g)					
RESTOS A PAGAR (EXCETO INTRA-ORÇAMENTÁRIOS) (I)	0,00	21.237.582,12	21.053.978,16	0,00	183.603,96	0,00	531.627,48	519.482,52	513.872,52	0,00	17.754,96	201.358,92
PODER EXECUTIVO	0,00	1.769.798,51	1.754.498,18	0,00	15.300,33	0,00	44.302,29	44.225,21	44.225,21	0,00	77,08	15.377,41
PREFEITURA MUNICIPAL DE BURITIRAMA	0,00	523.142,72	523.142,72	0,00	0,00	0,00	13.962,82	13.923,74	13.923,74	0,00	39,08	39,08
FUNDO MUNICIPAL DE SAUDE	0,00	741.719,35	726.419,02	0,00	15.300,33	0,00	24.861,59	24.861,59	24.861,59	0,00	0,00	15.300,33
FUNDO MUNICIPAL DE ASSISTENCIA SOCIAL	0,00	14.792,67	14.792,67	0,00	0,00	0,00	1.886,00	1.848,00	1.848,00	0,00	38,00	38,00
SERVICO AUTONOMO DE AGUA E ESGOTO DE BURITIRAMA	0,00	0,00	0,00	0,00	0,00	0,00	0,00	0,00	0,00	0,00	0,00	0,00
SECRETARIA MUNICIPAL DE EDUCACAO	0,00	490.143,77	490.143,77	0,00	0,00	0,00	3.591,88	3.591,88	3.591,88	0,00	0,00	0,00
PODER LEGISLATIVO	0,00	0,00	0,00	0,00	0,00	0,00	0,00	0,00	0,00	0,00	0,00	0,00
CAMARA MUNICIPAL DE BURITIRAMA	0,00	0,00	0,00	0,00	0,00	0,00	0,00	0,00	0,00	0,00	0,00	0,00
RESTOS A PAGAR (INTRA-ORÇAMENTÁRIOS) (II)	0,00	0,00	0,00	0,00	0,00	0,00	0,00	0,00	0,00	0,00	0,00	0,00
<b>TOTAL (XIV) = (XII + XIII)</b>	<b>0,00</b>	<b>1.769.798,51</b>	<b>1.754.498,18</b>	<b>0,00</b>	<b>15.300,33</b>	<b>0,00</b>	<b>44.302,29</b>	<b>44.225,21</b>	<b>44.225,21</b>	<b>0,00</b>	<b>77,08</b>	<b>15.377,41</b>

FONTE: Sistema: Sistema CONTÁBIL, Unidade Responsável: PREFEITURA MUNICIPAL DE BURITIRAMA, Emissão: 24/05/2022, às 13:15:29, Assinado Digitalmente no dia 24/05/2022, às 13:15:29.

ARIVAL MARQUES VIANA  
 Prefeito Municipal  
 CPF : 090.717.091-91

VINICIUS POLLMER DA COSTA SANTIAGO  
 Contador(a)  
 Reg. Prof.: CRC/BA-032649/O-2

EUZENIR BORGES DA CRUZ  
 Secretário de Administração e Finanças  
 CPF : 005.826.105-24

BA - EXECUTIVO

PREFEITURA MUNICIPAL DE BURITIRAMA

RELATÓRIO RESUMIDO DE EXECUÇÃO ORÇAMENTÁRIA

DEMONSTRATIVO DAS RECEITAS E DESPESAS COM MANUTENÇÃO E DESENVOLVIMENTO DO ENSINO - MDE

ORÇAMENTO FISCAL DA SEGURIDADE SOCIAL

(Janeiro a Abril) - 2º Bimestre de 2022

RREO - Anexo 8 (LDB, art. 72)



Em Reais

RECEITAS DO ENSINO					
RECEITA RESULTANTE DE IMPOSTOS (caput do art. 212 da Constituição)	PREVISÃO ATUALIZADA (a)			RECEITAS REALIZADAS Até o Bimestre(b)	
1- RECEITA DE IMPOSTOS	2.516.902,57			732.636,74	
1.1- Receita Resultante do Imposto sobre a Propriedade Predial e Territorial Urbana – IPTU	29.734,40			22.478,22	
1.2- Receita Resultante do Imposto sobre Transmissão Inter Vivos – ITBI	66.083,33			25.612,69	
1.3- Receita Resultante do Imposto sobre Serviços de Qualquer Natureza – ISS	2.327.193,62			384.532,47	
1.4- Receita Resultante do Imposto de Renda Retido na Fonte – IRRF	93.891,22			300.013,36	
2- RECEITA DE TRANSFERÊNCIAS CONSTITUCIONAIS E LEGAIS	37.559.556,49			12.550.546,47	
2.1- Cota-Parte FPM	30.523.872,64			10.078.604,26	
2.1.1- Parcela referente à CF, art. 159, I, alínea b	27.523.872,64			10.078.604,26	
2.1.2- Parcela referente à CF, art. 159, I, alínea d e e	3.000.000,00			0,00	
2.2- Cota-Parte ICMS	6.823.978,46			2.374.303,70	
2.3- Cota-Parte IPI-Exportação	55.733,73			16.265,34	
2.4- Cota-Parte ITR	4.113,68			9.947,02	
2.5- Cota-Parte IPVA	151.857,98			71.426,15	
2.6- Cota-Parte IOF-Ouro	0,00			0,00	
2.7- Compensações Financeiras Provenientes de Impostos e Transferências Constitucionais	0,00			0,00	
<b>3- TOTAL DA RECEITA DE IMPOSTOS (1 + 2)</b>	<b>40.076.459,06</b>			<b>13.283.183,21</b>	
<b>4- TOTAL DESTINADO AO FUNDEB - 20% DE ((2.1.1) + (2.2) + (2.3) + (2.4) + (2.5))</b>	<b>6.911.911,30</b>			<b>2.510.109,29</b>	
<b>5- VALOR MÍNIMO A SER APLICADO ALÉM DO VALOR DESTINADO AO FUNDEB - 5% DE ((2.1.1) + (2.2) + (2.3) + (2.4) + (2.5)) + 25% DE ((1.1) + (1.2) + (1.3) + (1.4) + (2.1.2) + (2.6) + (2.7))</b>	<b>3.107.203,47</b>			<b>810.686,51</b>	
FUNDEB					
RECEITAS RECEBIDAS DO FUNDEB NO EXERCÍCIO	PREVISÃO ATUALIZADA (a)			RECEITAS REALIZADAS Até o Bimestre (b)	
6- RECEITAS RECEBIDAS DO FUNDEB	16.982.211,22			5.829.019,35	
6.1- FUNDEB - Impostos e Transferências de Impostos	16.982.211,22			5.829.019,35	
6.1.1- Principal	16.957.991,33			5.791.696,45	
6.1.2- Rendimentos de Aplicação Financeira	24.219,89			37.322,90	
6.2- FUNDEB - Complementação da União - VAAF	0,00			0,00	
6.2.1- Principal	0,00			0,00	
6.2.2- Rendimentos de Aplicação Financeira	0,00			0,00	
6.3- FUNDEB - Complementação da União - VAAT	0,00			0,00	
6.3.1- Principal	0,00			0,00	
6.3.2- Rendimentos de Aplicação Financeira	0,00			0,00	
7- RESULTADO LÍQUIDO DAS TRANSFERÊNCIAS DO FUNDEB (6.1.1 – 4)	10.046.080,03			3.281.587,16	
RECURSOS RECEBIDOS EM EXERCÍCIOS ANTERIORES E NÃO UTILIZADOS (SUPERÁVIT)					
VALOR					
8- TOTAL DOS RECURSOS DE SUPERÁVIT	0,00				
8.1- SUPERÁVIT DO EXERCÍCIO IMEDIATAMENTE ANTERIOR	0,00				
8.2- SUPERÁVIT RESIDUAL DE OUTROS EXERCÍCIOS	0,00				
<b>9- TOTAL DOS RECURSOS DO FUNDEB DISPONÍVEIS PARA UTILIZAÇÃO (6 +8)</b>	<b>0,00</b>				
DESPESAS COM RECURSOS DO FUNDEB (Por Área de Atuação) <sup>6</sup>	DOTAÇÃO ATUALIZADA (c)	DESPESAS EMPENHADAS Até o Bimestre (d)	DESPESAS LIQUIDADAS Até o Bimestre (e)	DESPESAS PAGAS Até o Bimestre (f)	INSCRITAS EM RESTOS A PAGAR NÃO PROCESSADOS <sup>6</sup> (g)
10- PROFISSIONAIS DA EDUCAÇÃO BÁSICA	20.820.000,00	7.907.241,34	7.109.874,22	7.109.874,22	797.367,12
10.1- Educação Infantil	60.000,00	0,00	0,00	0,00	0,00
10.1.1- Creche	0,00	0,00	0,00	0,00	0,00
10.1.2- Pré-escola	60.000,00	0,00	0,00	0,00	0,00
10.2- Ensino Fundamental	20.760.000,00	7.907.241,34	7.109.874,22	7.109.874,22	797.367,12
11- OUTRAS DESPESAS	29.083.950,48	10.039.829,19	8.933.669,43	8.881.928,07	1.106.159,76
11.1- Educação Infantil	720.000,00	2.000,00	1.413,60	1.413,60	586,40
11.1.1- Creche	0,00	0,00	0,00	0,00	0,00
11.1.2- Pré-escola	720.000,00	2.000,00	1.413,60	1.413,60	586,40
11.2- Ensino Fundamental	28.363.950,48	10.037.829,19	8.932.255,83	8.880.514,47	1.105.573,36
<b>12- TOTAL DAS DESPESAS COM RECURSOS DO FUNDEB (10 + 11)</b>	<b>49.903.950,48</b>	<b>17.947.070,53</b>	<b>16.043.543,65</b>	<b>15.991.802,29</b>	<b>1.903.526,88</b>

INDICADORES DO FUNDEB						
DESPESAS CUSTEADAS COM RECEITAS DO FUNDEB RECEBIDAS NO EXERCÍCIO	DESPESAS EMPENHADAS Até o Bimestre (d)	DESPESAS LIQUIDADAS Até o Bimestre (e)	DESPESAS PAGAS Até o Bimestre (f)	INSCRITAS EM RESTOS A PAGAR NÃO PROCESSADOS	INSCRITAS EM RESTOS A PAGAR NÃO PROCESSADOS (SEM DISPONIBILIDADE DE CAIXA)	
13- Total das Despesas do FUNDEB com Profissionais da Educação Básica	7.907.241,34	7.109.874,22	7.109.874,22	797.367,12	0,00	
14- Total das Despesas custeadas com FUNDEB - Impostos e Transferências de Impostos	10.039.829,19	8.933.669,43	8.881.928,07	1.106.159,76	0,00	
15 - Total das Despesas custeadas com FUNDEB - Complementação da União - VAAF	0,00	0,00	0,00	0,00	0,00	
16- Total das Despesas custeadas com FUNDEB - Complementação da União - VAAT	0,00	0,00	0,00	0,00	0,00	
17- Total das Despesas custeadas com FUNDEB - Complementação da União - VAAT Aplicadas na Educação Infantil	0,00	0,00	0,00	0,00	0,00	
18- Total das Despesas custeadas com FUNDEB - Complementação da União - VAAT Aplicadas em Despesa de Capital	0,00	0,00	0,00	0,00	0,00	
INDICADORES - Art. 212-A, inciso XI e § 3º - Constituição Federal	VALOR EXIGIDO (i)	VALOR APLICADO (j)	VALOR CONSIDERADO APÓS DEDUÇÕES(k)	% APLICADA (l)		
19- Mínimo de 70% do FUNDEB na Remuneração dos Profissionais da Educação Básica	4.080.313,54	7.109.874,22	7.109.874,22	121,97		
20 - Percentual de 50% da Complementação da União ao FUNDEB (VAAT) na Educação Infantil	0,00	0,00	0,00	0,00		
21- Mínimo de 15% da Complementação da União ao FUNDEB - VAAT em Despesas de Capital	0,00	0,00	0,00	0,00		
INDICADOR - Art.25, § 3º - Lei nº 14.113, de 2020 - (Máximo de 10% de Superávit)	VALOR MÁXIMO PERMITIDO (m)	VALOR NÃO APLICADO (n)	VALOR CONSIDERADO APÓS AJUSTE	% NÃO APLICADA (p)		
22- Total da Receita Recebida e não Aplicada no Exercício	582.901,94	-3.104.650,08	-3.104.650,08	-53,26		
INDICADOR - Art.25, § 3º - Lei nº 14.113, de 2020 - (Aplicação do Superávit de Exercício Anterior)	VALOR DE SUPERÁVIT PERMITIDO NO EXERCÍCIO ANTERIOR (q)	VALOR NÃO APLICADO NO EXERCÍCIO ANTERIOR (r)	VALOR DE SUPERÁVIT APLICADO ATÉ O PRIMEIRO QUADRIMESTRE (s)	VALOR APLICADO ATÉ O PRIMEIRO QUADRIMESTRE CONSTITUCIONAL (t)	VALOR APLICADO APÓS O PRIMEIRO QUADRIMESTRE (u)	VALOR NÃO APLICADO (v)
23- Total das Despesas custeadas com Superávit do FUNDEB	525.076,62	0,00	-3.104.650,08	0,00	0,00	3.104.650,08
23.1- Total das Despesas custeadas com FUNDEB - Impostos e Transferências de Impostos	525.076,62	0,00	-3.104.650,08	0,00	0,00	3.104.650,08
23.2- Total das Despesas custeadas com FUNDEB - Complementação da União (VAAF + VAAT)	0,00	0,00	0,00	0,00	0,00	0,00
<b>DESPESAS COM MANUTENÇÃO E DESENVOLVIMENTO DO ENSINO – MDE - CUSTEADAS COM RECEITA DE IMPOSTOS (EXCETO FUNDEB)</b>						
DESPESAS COM AÇÕES TÍPICAS DE MDE - RECEITAS DE IMPOSTOS - EXCETO FUNDEB (Por Área de Atuação)	DOTAÇÃO ATUALIZADA (c)	DESPESAS EMPENHADAS (d)	DESPESAS LIQUIDADAS (e)	DESPESAS PAGAS (f)	INSCRITAS EM RESTOS A PAGAR NÃO PROCESSADOS (g)	
24- EDUCAÇÃO INFANTIL	0,00	0,00	0,00	0,00	0,00	
24.1 - Creche	0,00	0,00	0,00	0,00	0,00	
24.2 - Pré-escola	0,00	0,00	0,00	0,00	0,00	
25- ENSINO FUNDAMENTAL	100.000,00	0,00	0,00	0,00	0,00	
26- TOTAL DAS DESPESAS COM AÇÕES TÍPICAS DE MDE (24 + 25)	100.000,00	0,00	0,00	0,00	0,00	
<b>APURAÇÃO DAS DESPESAS PARA FINS DE LIMITE MÍNIMO CONSTITUCIONAL</b>						
					VALOR	
27- TOTAL DAS DESPESAS DE MDE CUSTEADAS COM RECURSOS DE IMPOSTOS (FUNDEB E RECEITA DE IMPOSTOS) = (L14(d ou e) + L26(d ou e) + L23.1(t))					8.933.669,43	
28 (-) RESULTADO LÍQUIDO DAS TRANSFERÊNCIAS DO FUNDEB = (L7)					3.281.587,16	
29 (-) RESTOS A PAGAR NÃO PROCESSADOS INSCRITOS NO EXERCÍCIO SEM DISPONIBILIDADE FINANCEIRA DE RECURSOS DO FUNDEB IMPOSTOS4 = (L14h)					0,00	
30 (-) RESTOS A PAGAR NÃO PROCESSADOS INSCRITOS NO EXERCÍCIO SEM DISPONIBILIDADE FINANCEIRA DE RECURSOS DE IMPOSTOS 4 e 7					0,00	
31 (-) CANCELAMENTO, NO EXERCÍCIO, DE RESTOS A PAGAR INSCRITOS COM DISPONIBILIDADE FINANCEIRA DE RECURSOS DE IMPOSTOS VINCULADOS AO ENSINO = (L34.1(ac) + L34.2(ac))					0,00	
<b>32- TOTAL DAS DESPESAS PARA FINS DE LIMITE (27 – (28 + 29 + 30 + 31))</b>					<b>5.652.082,27</b>	
<b>APURAÇÃO DO LIMITE MÍNIMO CONSTITUCIONAL</b>						
		VALOR EXIGIDO (x)	VALOR APLICADO (w)	% APLICADA (y)		
33- APLICAÇÃO EM MDE SOBRE A RECEITA RESULTANTE DE IMPOSTOS		3.320.795,80	5.652.082,27	42,55		
<b>RESTOS A PAGAR INSCRITOS EM EXERCÍCIOS ANTERIORES COM DISPONIBILIDADE FINANCEIRA DE RECURSOS DE IMPOSTOS E DO FUNDEB</b>						
		SALDO INICIAL (x)	RP LIQUIDADOS (aa)	RP PAGOS (ab)	RP CANCELADOS (ac)	SALDO FINAL (ad)
34- RESTOS A PAGAR DE DESPESAS COM MDE		0,00	0,00	0,00	0,00	0,00
34.1 - Executadas com Recursos de Impostos e Transferências de Impostos		0,00	0,00	0,00	0,00	0,00
34.2 - Executadas com Recursos do FUNDEB - Impostos		0,00	0,00	0,00	0,00	0,00
34.3 - Executadas com Recursos do FUNDEB - Complementação da União (VAAT + VAAF)		0,00	0,00	0,00	0,00	0,00
RECEITAS ADICIONAIS PARA FINANCIAMENTO DO ENSINO		PREVISÃO ATUALIZADA (a)		RECEITAS REALIZADAS Até o Bimestre(b)		
35- RECEITA DE TRANSFERÊNCIAS DO FNDE (INCLUINDO RENDIMENTOS DE APLICAÇÃO FINANCEIRA)		1.414.769,06		456.285,17		
35.1- Salário-Educação		594.140,64		223.670,38		
35.2- PDDE		780,00		0,00		
35.3- PNAE		483.581,80		109.988,28		
35.4 - PNATE		333.285,16		118.222,05		
35.5- Outras Transferências do FNDE		2.981,46		4.404,46		
36- RECEITA DE TRANSFERÊNCIAS DE CONVÊNIO		500.001,91		24,75		
37- RECEITA DE ROYALTIES DESTINADOS À EDUCAÇÃO		422.851,78		209.443,83		
38- RECEITA DE OPERAÇÕES DE CRÉDITO VINCULADAS À EDUCAÇÃO		149.800,00		0,00		
39- OUTRAS RECEITAS PARA FINANCIAMENTO DO ENSINO		0,00		0,00		
<b>40- TOTAL DAS RECEITAS ADICIONAIS PARA FINANCIAMENTO DO ENSINO = (35 + 36 + 37 + 38 + 39)</b>		<b>2.487.422,75</b>		<b>665.753,75</b>		

OUTRAS DESPESAS COM EDUCAÇÃO (Por Área de Atuação) <sup>6</sup>	DOTAÇÃO ATUALIZADA (c)	DESPESAS EMPENHADAS (d)	DESPESAS LIQUIDADAS (e)	DESPESAS PAGAS (f)	INSCRITAS EM RESTOS A PAGAR NÃO PROCESSADOS (g)
41- EDUCAÇÃO INFANTIL	1.010.628,42	115.861,74	115.275,34	115.275,34	586,40
41.1- Creche	0,00	0,00	0,00	0,00	0,00
41.2- Pré-escola	1.010.628,42	115.861,74	115.275,34	115.275,34	586,40
42- ENSINO FUNDAMENTAL	29.783.193,03	10.053.000,02	8.947.426,66	8.895.685,30	1.105.573,36
43- ENSINO MÉDIO	40.000,00	8.024,55	8.024,55	8.024,55	0,00
44- ENSINO SUPERIOR	0,00	0,00	0,00	0,00	0,00
45- ENSINO PROFISSIONAL NÃO INTEGRADO AO ENSINO REGULAR	220.000,00	0,00	0,00	0,00	0,00
<b>46- TOTAL DAS DESPESAS CUSTEADAS COM RECEITAS ADICIONAIS PARA FINANCIAMENTO DO ENSINO (41 + 42 + 43 + 44 + 45)</b>	<b>31.053.821,45</b>	<b>10.176.886,31</b>	<b>9.070.726,55</b>	<b>9.018.985,19</b>	<b>1.106.159,76</b>

TOTAL GERAL DAS DESPESAS COM EDUCAÇÃO	DOTAÇÃO ATUALIZADA (c)	DESPESAS EMPENHADAS (d)	DESPESAS LIQUIDADAS (e)	DESPESAS PAGAS (f)	INSCRITAS EM RESTOS A PAGAR NÃO PROCESSADOS (g)
<b>47- TOTAL GERAL DAS DESPESAS COM EDUCAÇÃO (12 + 26 + 46)</b>	<b>30.698.386,14</b>	<b>9.774.756,20</b>	<b>8.690.429,33</b>	<b>8.577.008,18</b>	<b>1.084.326,87</b>
47.1- Despesas Correntes	28.533.284,23	9.523.856,20	8.439.529,33	8.326.108,18	1.084.326,87
47.1.1- Pessoal Ativo	20.209.564,69	7.357.241,34	6.595.183,01	6.595.183,01	762.058,33
47.1.2- Pessoal Inativo	0,00	0,00	0,00	0,00	0,00
47.1.3- Transferências às instituições comunitárias, confessionais ou filantrópicas sem fins lucrativos	10.000,00	0,00	0,00	0,00	0,00
47.1.4- Outras Despesas Correntes	8.313.719,54	2.166.614,86	1.844.346,32	1.730.925,17	322.268,54
47.2- Despesas de Capital	2.165.101,91	250.900,00	250.900,00	250.900,00	0,00
47.2.1- Transferências às instituições comunitárias, confessionais ou filantrópicas sem fins lucrativos	0,00	0,00	0,00	0,00	0,00
47.2.2- Outras Despesas de Capital	2.165.101,91	250.900,00	250.900,00	250.900,00	0,00

CONTROLE DA DISPONIBILIDADE FINANCEIRA E CONCILIAÇÃO BANCÁRIA	FUNDEB	SALÁRIO EDUCAÇÃO
48- DISPONIBILIDADE FINANCEIRA EM 31 DE DEZEMBRO DE <EXERCÍCIO ANTERIOR>	325.028,98	550.821,00
49- (+) INGRESSO DE RECURSOS ATÉ O BIMESTRE (orçamentário)	26.454.138,27	1.884.839,18
50- (-) PAGAMENTOS EFETUADOS ATÉ O BIMESTRE (orçamentário e restos a pagar)	25.483.029,24	1.661.168,80
51- (=) DISPONIBILIDADE FINANCEIRA ATÉ O BIMESTRE	1.296.138,01	774.491,38
52- (+) AJUSTES POSITIVOS ( RETENÇÕES E OUTROS VALORES EXTRAORÇAMENTÁRIOS)	0,00	0,00
53- (-) AJUSTES NEGATIVOS (OUTROS VALORES EXTRAORÇAMENTÁRIOS)	0,00	0,00
54- (=) SALDO FINANCEIRO CONCILIADO (Saldo Bancário)	1.296.138,01	774.491,38

FONTE: Sistema: Sistema CONTÁBIL, Unidade Responsável: PREFEITURA MUNICIPAL DE BURITIRAMA, Emissão: 24/05/2022, às 13:19:10, Assinado Digitalmente no dia 24/05/2022, às 13:19:10.

1 Limites mínimos anuais a serem cumpridos no encerramento do exercício.

2 Art. 21, § 2º, Lei 11.494/2007: "Até 5% dos recursos recebidos à conta dos Fundos, inclusive relativos à complementação da União recebidos nos termos do §1º do art. 6º desta Lei, poderão ser utilizados no 1º trimestre do exercício imediatamente subsequente, mediante abertura de crédito adicional."


3 Caput do artigo 212 da CF/19884

4 Os valores referentes à parcela dos Restos a Pagar inscritos sem disponibilidade financeira vinculada à educação deverão ser informados somente no RREO do último bimestre do exercício.

5 Limites mínimos anuais a serem cumpridos no encerramento do exercício, no âmbito de atuação prioritária, conforme LDB, art. 11, V.

6 Nos cinco primeiros bimestres do exercício o acompanhamento poderá ser feito com base na despesa empenhada ou na despesa liquidada. No último bimestre do exercício, o valor deverá corresponder ao total da despesa empenhada.

7 Essa coluna poderá ser apresentada somente no último bimestre



ARIVAL MARQUES VIANA  
Prefeito Municipal  
CPF : 090.717.091-91



VINICIUS POLLMER DA COSTA SANTIAGO  
Contador(a)  
Reg. Prof.: CRC/BA-032649/O-2



EUZENIR BORGES DA CRUZ  
Secretário de Administração e Finanças  
CPF : 005.826.105-24

BA - EXECUTIVO

PREFEITURA MUNICIPAL DE BURITIRAMA

RELATÓRIO RESUMIDO DE EXECUÇÃO ORÇAMENTÁRIA

DEMONSTRATIVO DAS RECEITAS DE OPERAÇÕES DE CRÉDITO E DESPESAS DE CAPITAL

ORÇAMENTO FISCAL DA SEGURIDADE SOCIAL

(Janeiro a Abril) - 2º Bimestre de 2022



RREO – ANEXO 9 (LRF, art.53, § 1º, inciso I)

Em Reais

RECEITAS	PREVISÃO ATUALIZADA (a)	RECEITAS REALIZADAS (b)	SALDO NÃO REALIZADO (c) = (a) - (b)
RECEITAS DE OPERAÇÕES DE CRÉDITO <sup>1</sup> (I)	149.800,00	0,00	149.800,00
DESPESAS	DOTAÇÃO ATUALIZADA (d)	DESPESAS EMPENHADAS (e)	SALDO NÃO EXECUTADO (f) = (d) - (e)
DESPESAS DE CAPITAL	10.759.867,15	1.284.052,97	9.475.814,18
Investimentos	10.259.867,15	784.052,97	9.475.814,18
Inversões Financeiras	0,00	0,00	0,00
Amortização da Dívida	500.000,00	500.000,00	0,00
(-) Incentivos Fiscais a Contribuinte	0,00	0,00	0,00
(-) Incentivos Fiscais a Contribuinte por Instituições Financeiras	0,00	0,00	0,00
DESPESA DE CAPITAL LÍQUIDA (II)	10.759.867,15	1.284.052,97	9.475.814,18
<b>RESULTADO PARA APURAÇÃO DA REGRA DE OURO (III) = (I - II)</b>	<b>-10.610.067,15</b>	<b>-1.284.052,97</b>	<b>-9.326.014,18</b>

FONTE: Sistema: Sistema CONTÁBIL, Unidade Responsável: PREFEITURA MUNICIPAL DE BURITIRAMA, Emissão: 24/05/2022, às 13:21:01, Assinado Digitalmente no dia 24/05/2022, às 13:21:01.

Notas:

<sup>1</sup> Operações de Crédito descritas na CF, art. 167, inciso III.

ARIVAL MARQUES VIANA  
Prefeito Municipal  
CPF : 090.717.091-91

VINICIUS POLLMER DA COSTA SANTIAGO  
Contador(a)  
Reg. Prof.: CRC/BA-032649/O-2

EUZENIR BORGES DA CRUZ  
Secretário de Administração e Finanças  
CPF : 005.826.105-24

BA - EXECUTIVO

PREFEITURA MUNICIPAL DE BURITIRAMA

RELATÓRIO RESUMIDO DE EXECUÇÃO ORÇAMENTÁRIA

DEMONSTRATIVO DA PROJEÇÃO ATUARIAL DO REGIME DE PREVIDÊNCIA

ORÇAMENTO FISCAL DA SEGURIDADE SOCIAL

(Janeiro a Abril) - 2º Bimestre de 2022



RREO – ANEXO 10 (LRF, art.53, § 1º, inciso I)

Em Reais

PLANO PREVIDENCIÁRIO				
EXERCÍCIO	RECEITAS PREVIDENCIÁRIAS (a)	DESPESAS PREVIDENCIÁRIAS (b)	RESULTADO PREVIDENCIÁRIO (c) = (a - b)	SALDO FINANCEIRO DO EXERCÍCIO (d) = ("d" exerc. Anterior) + (c)
	0,00	0,00	0,00	0,00

PLANO FINANCEIRO				
EXERCÍCIO	RECEITAS PREVIDENCIÁRIAS (a)	DESPESAS PREVIDENCIÁRIAS (b)	RESULTADO PREVIDENCIÁRIO (c) = (a - b)	SALDO FINANCEIRO DO EXERCÍCIO (d) = ("d" exerc. Anterior) + (c)
	0,00	0,00	0,00	0,00

FONTE: Sistema: Sistema CONTABIL, Unidade Responsável: PREFEITURA MUNICIPAL DE BURITIRAMA, Emissão:24/05/2022, às 13:22:31.  
I Projeção atuarial elaborada em 24/05/2022 e oficialmente enviada para o Ministério da Previdência Social – MP S.

ARIVAL MARQUES VIANA  
Prefeito Municipal  
CPF : 090.717.091-91

VINICIUS POLLMER DA COSTA SANTIAGO  
Contador(a)  
Reg. Prof.: CRC/BA-032649/O-2

EUZENIR BORGES DA CRUZ  
Secretário de Administração e Finanças  
CPF : 005.826.105-24

BA - EXECUTIVO

PREFEITURA MUNICIPAL DE BURITIRAMA

RELATÓRIO RESUMIDO DE EXECUÇÃO ORÇAMENTÁRIA

DEMONSTRATIVO DA RECEITA DE ALIENAÇÃO DE ATIVOS E APLICAÇÃO DOS RECURSOS

ORÇAMENTO FISCAL DA SEGURIDADE SOCIAL

(Janeiro a Abril) - 2º Bimestre de 2022



RREO – ANEXO 11 (LRF, art.53, § 1º, inciso I)

Em Reais

RECEITAS	PREVISÃO ATUALIZADA (a)	RECEITAS REALIZADAS (b)	SALDO A REALIZAR (c) = (a) - (b)
RECEITA DE ALIENAÇÃO DE ATIVOS (I)	200.000,00	0,00	200.000,00
Receita de Alienação de Bens Móveis	100.000,00	0,00	100.000,00
Receita de Alienação de Bens Imóveis	100.000,00	0,00	100.000,00
Receita de Alienação de Bens Intangíveis	0,00	0,00	0,00
Receita de Rendimentos de Aplicações Financeiras	0,00	0,00	0,00

DESPESAS	DOTAÇÃO ATUALIZADA (d)	DESPESAS EMPENHADAS	DESPESAS LIQUIDADAS	DESPESAS PAGAS (e)	DESPESAS INSCRITAS EM RESTOS A PAGAR NÃO PROCESSADOS	PAGAMENTO DE RESTOS A PAGAR (f)	SALDO A PAGAR (g) = (d-e)
APLICAÇÃO DOS RECURSOS DA ALIENAÇÃO DE ATIVOS (II)	10.759.867,15	1.284.052,97	1.274.651,23	1.269.637,23	9.401,74	0,00	9.490.229,92
Despesas de Capital	10.759.867,15	1.284.052,97	1.274.651,23	1.269.637,23	9.401,74	0,00	9.490.229,92
Investimentos	10.259.867,15	784.052,97	780.462,97	775.448,97	3.590,00	0,00	9.484.418,18
Inversões Financeiras	0,00	0,00	0,00	0,00	0,00	0,00	0,00
Amortização da Dívida	500.000,00	500.000,00	494.188,26	494.188,26	5.811,74	0,00	5.811,74
Despesas Correntes dos Regimes de Previdência	0,00	0,00	0,00	0,00	0,00	0,00	0,00
Regime Próprio do Servidores Públicos	0,00	0,00	0,00	0,00	0,00	0,00	0,00

SALDO FINANCEIRO A APLICAR	<EXERCÍCIO ANTERIOR> (h)	EXERCÍCIO (i) = (Ib - (IIe + II f))	SALDO ATUAL (j) = (IIIh + IIIi)
VALOR (III)	0,00	-1.269.637,23	-1.269.637,23

FONTE: Sistema: Sistema CONTÁBIL, Unidade Responsável: PREFEITURA MUNICIPAL DE BURITIRAMA, Emissão:24/05/2022, às 13:25:35, Assinado Digitalmente no dia 24/05/2022, às 13:25:35.

ARIVAL MARQUES VIANA  
Prefeito Municipal  
CPF : 090.717.091-91

VINICIUS POLLMER DA COSTA SANTIAGO  
Contador(a)  
Reg. Prof.: CRC/BA-032649/O-2

EUZENIR BORGES DA CRUZ  
Secretário de Administração e Finanças  
CPF : 005.826.105-24

BA - EXECUTIVO

PREFEITURA MUNICIPAL DE BURITIRAMA

RELATÓRIO RESUMIDO DE EXECUÇÃO ORÇAMENTÁRIA

DEMONSTRATIVO DAS RECEITAS E DESPESAS COM AÇÕES E SERVIÇOS PÚBLICOS DE SAÚDE

ORÇAMENTO FISCAL DA SEGURIDADE SOCIAL

(Janeiro a Abril) - 2º Bimestre de 2022



RREO – ANEXO 12 (LC 141/2012, art. 35)

R\$ 1,00

RECEITAS RESULTANTES DE IMPOSTOS E TRANSFERÊNCIAS CONSTITUCIONAIS E LEGAIS	PREVISÃO INICIAL	PREVISÃO ATUALIZADA (a)	RECEITA REALIZADAS	
			Até o Bimestre (b)	% (b/a)x100
RECEITA DE IMPOSTOS (I)	2.516.902,57	2.516.902,57	732.636,74	29,11
Receita Resultante do Imposto Predial e Territorial Urbano - IPTU	29.734,40	29.734,40	22.478,22	75,60
IPTU	29.734,40	29.734,40	22.478,22	75,60
Multas, Juros de Mora e Outros Encargos do IPTU	0,00	0,00	0,00	0,00
Receita Resultante do Imposto sobre Transmissão Inter Vivos - ITBI	66.083,33	66.083,33	25.612,69	38,76
ITBI	66.083,33	66.083,33	25.612,69	38,76
Multas, Juros de Mora e Outros Encargos do ITBI	0,00	0,00	0,00	0,00
Receita Resultante do Imposto sobre Serviços de Qualquer Natureza - ISS	2.327.193,62	2.327.193,62	384.532,47	16,52
ISS	2.327.193,62	2.327.193,62	384.532,47	16,52
Multas, Juros de Mora e Outros Encargos do ISS	0,00	0,00	0,00	0,00
Receita Resultante do Imposto sobre a Renda e Proventos de Qualquer Natureza Retido na Fonte - IRRF	93.891,22	93.891,22	300.013,36	319,53
RECEITA DE TRANSFERÊNCIAS CONSTITUCIONAIS E LEGAIS (II)	37.559.556,49	37.559.556,49	12.550.546,47	33,42
Cota-Parte FPM	30.523.872,64	30.523.872,64	10.078.604,26	33,02
Cota-Parte ITR	4.113,68	4.113,68	9.947,02	241,80
Cota-Parte IPVA	151.857,98	151.857,98	71.426,15	47,03
Cota-Parte ICMS	6.823.978,46	6.823.978,46	2.374.303,70	34,79
Cota-Parte IPI-Exportação	55.733,73	55.733,73	16.265,34	29,18
Compensações Financeiras Provenientes de Impostos e Transferências Constitucionais	0,00	0,00	0,00	0,00
Desoneração ICMS (LC 87/96)	0,00	0,00	0,00	0,00
Outras	0,00	0,00	0,00	0,00
<b>TOTAL DAS RECEITAS RESULTANTES DE IMPOSTOS E TRANSFERÊNCIAS CONSTITUCIONAIS E LEGAIS - (III) = (I) + (II)</b>	<b>40.076.459,06</b>	<b>40.076.459,06</b>	<b>13.283.183,21</b>	<b>33,14</b>

DESPESAS COM AÇÕES E SERVIÇOS PÚBLICOS DE SAÚDE (ASPS) – POR SUBFUNÇÃO E CATEGORIA ECONÔMICA	DOTAÇÃO INICIAL	DOTAÇÃO ATUALIZADA (c)	DESPESAS EMPENHADAS		DESPESAS LIQUIDADAS		DESPESAS PAGAS		Inscritas em Restos a Pagar não Processados (g)
			Até o Bimestre (d)	% (d/c)x100	Até o Bimestre (e)	% (e/c)x100	Até o Bimestre (f)	% (f/c)x100	
ATENÇÃO BÁSICA (IV)	2.410.000,00	1.935.000,00	520.900,38	26,92	418.988,10	21,65	404.192,10	20,89	0,00
Despesas Correntes	810.000,00	860.000,00	480.355,82	55,86	378.443,54	44,01	368.661,54	42,87	0,00
Despesas de Capital	1.600.000,00	1.075.000,00	40.544,56	3,77	40.544,56	3,77	35.530,56	3,31	0,00
ASSISTÊNCIA HOSPITALAR E AMBULATORIAL (V)	2.205.585,60	2.395.585,60	1.432.002,89	59,78	805.290,72	33,62	790.973,20	33,02	0,00
Despesas Correntes	1.450.585,60	1.760.585,60	1.432.002,89	81,34	805.290,72	45,74	790.973,20	44,93	0,00
Despesas de Capital	755.000,00	635.000,00	0,00	0,00	0,00	0,00	0,00	0,00	0,00
SUPORTE PROFILÁTICO E TERAPÊUTICO (VI)	20.000,00	20.000,00	0,00	0,00	0,00	0,00	0,00	0,00	0,00
Despesas Correntes	20.000,00	20.000,00	0,00	0,00	0,00	0,00	0,00	0,00	0,00
Despesas de Capital	0,00	0,00	0,00	0,00	0,00	0,00	0,00	0,00	0,00
VIGILÂNCIA SANITÁRIA (VII)	160.000,00	95.000,00	0,00	0,00	0,00	0,00	0,00	0,00	0,00
Despesas Correntes	110.000,00	65.000,00	0,00	0,00	0,00	0,00	0,00	0,00	0,00
Despesas de Capital	50.000,00	30.000,00	0,00	0,00	0,00	0,00	0,00	0,00	0,00
VIGILÂNCIA EPIDEMIOLÓGICA (VIII)	20.000,00	20.000,00	0,00	0,00	0,00	0,00	0,00	0,00	0,00
Despesas Correntes	0,00	0,00	0,00	0,00	0,00	0,00	0,00	0,00	0,00
Despesas de Capital	20.000,00	20.000,00	0,00	0,00	0,00	0,00	0,00	0,00	0,00
ALIMENTAÇÃO E NUTRIÇÃO (IX)	20.000,00	20.000,00	0,00	0,00	0,00	0,00	0,00	0,00	0,00
Despesas Correntes	20.000,00	20.000,00	0,00	0,00	0,00	0,00	0,00	0,00	0,00
Despesas de Capital	0,00	0,00	0,00	0,00	0,00	0,00	0,00	0,00	0,00
OUTRAS SUBFUNÇÕES (X)	3.413.000,00	3.763.000,00	2.093.327,42	55,63	1.671.749,59	44,43	1.645.607,74	43,73	0,00
Despesas Correntes	3.306.000,00	3.561.000,00	1.930.327,42	54,21	1.508.749,59	42,37	1.482.607,74	41,63	0,00
Despesas de Capital	107.000,00	202.000,00	163.000,00	80,69	163.000,00	80,69	163.000,00	80,69	0,00
<b>TOTAL (XI) = (IV + V + VI + VII + VIII + IX + X)</b>	<b>8.248.585,60</b>	<b>8.248.585,60</b>	<b>4.046.230,69</b>	<b>49,05</b>	<b>2.896.028,41</b>	<b>35,11</b>	<b>2.840.773,04</b>	<b>34,44</b>	<b>0,00</b>

APURAÇÃO DO CUMPRIMENTO DO LIMITE MÍNIMO PARA APLICAÇÃO EM ASPS	DESPESAS EMPENHADAS (D)	DESPESAS LIQUIDADAS (E)	DESPESAS PAGAS (F)
Total das Despesas com ASPS (XII) = (XI)	4.046.230,69	2.896.028,41	2.840.773,04
(-) Restos a Pagar Não Processados Inscritos Indevidamente no Exercício sem Disponibilidade Financeira (XIII)	0,00	0,00	0,00
(-) Despesas Custeadas com Recursos Vinculados à Parcela do Percentual Mínimo que não foi Aplicada em ASPS em Exercícios Anteriores (XIV)	0,00	0,00	0,00
(-) Despesas Custeadas com Disponibilidade de Caixa Vinculada aos Restos a Pagar Cancelados (XV)	0,00	0,00	0,00
<b>(=) VALOR APLICADO EM ASPS (XVI) = (XII - XIII - XIV - XV)</b>	<b>4.046.230,69</b>	<b>2.896.028,41</b>	<b>2.840.773,04</b>
Despesa Mínima a ser Aplicada em ASPS (XVII) = (III) x 15% (LC 141/2012)	1.992.477,48	1.992.477,48	1.992.477,48
Despesa Mínima a ser Aplicada em ASPS (XVII) = (III) x % (Lei Orgânica Municipal)	-	-	-
Diferença entre o Valor Aplicado e a Despesa Mínima a ser Aplicada (XVIII) = (XVI (d ou e) - XVII)1	2.053.753,21	903.550,93	-
Limite não Cumprido (XIX) = (XVIII) (Quando valor for inferior a zero)	0,00	0,00	0,00
<b>PERCENTUAL DA RECEITA DE IMPOSTOS E TRANSFERÊNCIAS CONSTITUCIONAIS E LEGAIS APLICADO EM ASPS (XVI / III)*100 (mínimo de 15% conforme LC nº 141/2012 ou % da Lei Orgânica Municipal)</b>	<b>30,46</b>	<b>21,80</b>	<b>21,39</b>



BA - EXECUTIVO

PREFEITURA MUNICIPAL DE BURITIRAMA

RELATÓRIO RESUMIDO DE EXECUÇÃO ORÇAMENTÁRIA

DEMONSTRATIVO DAS RECEITAS E DESPESAS COM AÇÕES E SERVIÇOS PÚBLICOS DE SAÚDE

ORÇAMENTO FISCAL DA SEGURIDADE SOCIAL

(Janeiro a Abril) - 2º Bimestre de 2022



CONTROLE DO VALOR REFERENTE AO PERCENTUAL MÍNIMO NÃO CUMPRIDO EM EXERCÍCIOS ANTERIORES PARA FINS DE APLICAÇÃO DOS RECURSOS VINCULADOS CONFORME ARTIGOS 25 E 26 DA LC 141/2012	LIMITE NÃO CUMPRIDO				
	Saldo Inicial (no exercício atual) (h)	Despesas Custeadas no Exercício de Referência			Saldo Final (não aplicado)1 (l) = (h - (i ou j))
		Empenhado (i)	Liquidado (j)	Pago (k)	
Diferença de limite não cumprido em 2021	0,00	0,00	0,00	0,00	0,00
Diferença de limite não cumprido em 2020	0,00	0,00	0,00	0,00	0,00
Diferença de limite não cumprido em Exercícios Anteriores	0,00	0,00	0,00	0,00	0,00
<b>TOTAL DA DIFERENÇA DE LIMITE NÃO CUMPRIDO EM EXERCÍCIOS ANTERIORES (XX)</b>	<b>0,00</b>	<b>0,00</b>	<b>0,00</b>	<b>0,00</b>	<b>0,00</b>

## EXECUÇÃO DE RESTOS A PAGAR

EXERCÍCIO DO EMPENHO	Valor Mínimo para aplicação em ASPS (m)	Valor aplicado em ASPS no exercício (n)	Valor aplicado além do limite mínimo (o) = (n - m), se < 0, então (o) = 0	Total inscrito em RP no exercício (p)	RPNP Inscritos no Exercício sem Disponibilidade Financeira q = (XIII d)	Valor inscrito em RP considerado no Limite (r) = (p - (o + q)) se < 0, então (r) = (0)	Total de RP pagos (s)	Total de RP a pagar (t)	Total de RP cancelados ou prescritos (u)	Diferença entre o valor aplicado além do limite e o total de RP cancelados (v) = ((o + q) - u)
Empenhos de 2021 (regra nova)	0,00	0,00	0,00	0,00	0,00	0,00	0,00	0,00	0,00	0,00
Empenhos de 2020 (regra nova)	0,00	0,00	0,00	0,00	0,00	0,00	0,00	0,00	0,00	0,00
Empenhos de 2019	0,00	0,00	0,00	0,00	0,00	0,00	0,00	0,00	0,00	0,00
Empenhos de 2018	0,00	0,00	0,00	0,00	0,00	0,00	0,00	0,00	0,00	0,00
Empenhos de 2017 e anteriores	0,00	0,00	0,00	0,00	0,00	0,00	0,00	0,00	0,00	0,00
<b>TOTAL DOS RESTOS A PAGAR CANCELADOS OU PRESCRITOS ATÉ O FINAL DO EXERCÍCIO ATUAL QUE AFETARAM O CUMPRIMENTO DO LIMITE (XXI)</b>										<b>0,00</b>
<b>TOTAL DOS RESTOS A PAGAR CANCELADOS OU PRESCRITOS ATÉ O FINAL DO EXERCÍCIO ANTERIOR QUE AFETARAM O CUMPRIMENTO DO LIMITE (XXII)</b>										<b>0,00</b>
<b>TOTAL DOS RESTOS A PAGAR CANCELADOS OU PRESCRITOS NO EXERCÍCIO ATUAL QUE AFETARAM O CUMPRIMENTO DO LIMITE (XXIII) = (XXI - XXII)</b>										<b>0,00</b>

CONTROLE DO VALOR REFERENTE AO PERCENTUAL MÍNIMO NÃO CUMPRIDO EM EXERCÍCIOS ANTERIORES PARA FINS DE APLICAÇÃO DOS RECURSOS VINCULADOS CONFORME ARTIGOS 25 E 26 DA LC 141/2012	RESTOS A PAGAR CANCELADOS OU PRESCRITOS				
	Saldo Inicial (w)	Despesas Custeadas no Exercício de Referência			Saldo Final (não aplicado)1 (aa) = (w - (x ou y))
		Empenhado (x)	Liquidado (y)	Pago (z)	
Restos a pagar cancelados ou prescritos em 2020 a serem compensados (XXIV)	0,00	0,00	0,00	0,00	0,00
Restos a pagar cancelados ou prescritos em 2019 a serem compensados (XXV)	0,00	0,00	0,00	0,00	0,00
Restos a pagar cancelados ou prescritos em exercícios anteriores a serem compensados (XXVI)	0,00	0,00	0,00	0,00	0,00
<b>TOTAL DE RESTOS A PAGAR CANCELADOS OU PRESCRITOS A COMPENSAR (XXVII)</b>	<b>0,00</b>	<b>0,00</b>	<b>0,00</b>	<b>0,00</b>	<b>0,00</b>

RECEITAS ADICIONAIS PARA O FINANCIAMENTO DA SAÚDE NÃO COMPUTADAS NO CÁLCULO DO MÍNIMO	PREVISÃO INICIAL	PREVISÃO ATUALIZADA (a)	RECEITA REALIZADAS	
			Até o Bimestre (b)	% (b/a)x100
RECEITAS DE TRANSFERÊNCIAS PARA A SAÚDE (XXVIII)	6.160.778,52	6.160.778,52	1.382.775,09	22,44
Provenientes da União	6.160.778,52	6.160.778,52	1.382.775,09	22,44
Provenientes dos Estados	0,00	0,00	0,00	0,00
Provenientes de Outros Municípios	0,00	0,00	0,00	0,00
RECEITA DE OPERAÇÕES DE CRÉDITO INTERNAS E EXTERNAS VINCULADAS A SAÚDE (XXIX)	0,00	0,00	0,00	0,00
OUTRAS RECEITAS (XXX)	0,00	0,00	0,00	0,00
<b>TOTAL DE RECEITAS ADICIONAIS PARA FINANCIAMENTO DA SAÚDE (XXXI) = (XXVIII + XXIX + XXX)</b>	<b>6.160.778,52</b>	<b>6.160.778,52</b>	<b>1.382.775,09</b>	<b>22,44</b>

BA - EXECUTIVO

PREFEITURA MUNICIPAL DE BURITIRAMA

RELATÓRIO RESUMIDO DE EXECUÇÃO ORÇAMENTÁRIA

DEMONSTRATIVO DAS RECEITAS E DESPESAS COM AÇÕES E SERVIÇOS PÚBLICOS DE SAÚDE

ORÇAMENTO FISCAL DA SEGURIDADE SOCIAL

(Janeiro a Abril) - 2º Bimestre de 2022



## DESPESAS COM SAÚDE NÃO COMPUTADAS NO CÁLCULO DO MÍNIMO

DESPESAS COM SAÚDE POR SUBFUNÇÕES E CATEGORIA ECONÔMICA NÃO COMPUTADAS NO CÁLCULO DO MÍNIMO	DOTAÇÃO INICIAL	DOTAÇÃO ATUALIZADA (c)	DESPESAS EMPENHADAS		DESPESAS LIQUIDADAS		DESPESAS PAGAS		Inscritas em Restos a Pagar não Processados (g)
			Até o Bimestre (d)	% (d/c)x100	Até o Bimestre (e)	% (e/c)x100	Até o Bimestre (f)	% (f/c)x100	
ATENÇÃO BÁSICA (XXXII)	4.165.000,00	4.457.000,00	2.012.345,75	45,15	1.468.694,55	32,95	1.448.829,30	32,51	0,00
Despesas Correntes	3.655.000,00	4.022.000,00	2.006.346,75	49,88	1.462.695,55	36,37	1.442.830,30	35,87	0,00
Despesas de Capital	510.000,00	435.000,00	5.999,00	1,38	5.999,00	1,38	5.999,00	1,38	0,00
ASSISTÊNCIA HOSPITALAR E AMBULATORIAL (XXXIII)	1.870.000,00	1.373.000,00	430.437,81	31,35	276.922,48	20,17	276.922,48	20,17	0,00
Despesas Correntes	1.600.000,00	1.180.000,00	426.434,31	36,14	272.918,98	23,13	272.918,98	23,13	0,00
Despesas de Capital	270.000,00	193.000,00	4.003,50	2,07	4.003,50	2,07	4.003,50	2,07	0,00
SUORTE PROFILÁTICO E TERAPÊUTICO (XXXIV)	70.000,00	85.000,00	72.234,32	84,98	67.388,64	79,28	43.264,09	50,90	0,00
Despesas Correntes	70.000,00	85.000,00	72.234,32	84,98	67.388,64	79,28	43.264,09	50,90	0,00
Despesas de Capital	0,00	0,00	0,00	0,00	0,00	0,00	0,00	0,00	0,00
VIGILÂNCIA SANITÁRIA (XXXV)	20.000,00	20.000,00	0,00	0,00	0,00	0,00	0,00	0,00	0,00
Despesas Correntes	15.000,00	15.000,00	0,00	0,00	0,00	0,00	0,00	0,00	0,00
Despesas de Capital	5.000,00	5.000,00	0,00	0,00	0,00	0,00	0,00	0,00	0,00
VIGILÂNCIA EPIDEMIOLÓGICA (XXXVI)	628.933,70	638.933,70	123.454,64	19,32	55.162,36	8,63	55.162,36	8,63	0,00
Despesas Correntes	623.933,70	633.933,70	123.454,64	19,47	55.162,36	8,70	55.162,36	8,70	0,00
Despesas de Capital	5.000,00	5.000,00	0,00	0,00	0,00	0,00	0,00	0,00	0,00
ALIMENTAÇÃO E NUTRIÇÃO (XXXVII)	0,00	0,00	0,00	0,00	0,00	0,00	0,00	0,00	0,00
Despesas Correntes	0,00	0,00	0,00	0,00	0,00	0,00	0,00	0,00	0,00
Despesas de Capital	0,00	0,00	0,00	0,00	0,00	0,00	0,00	0,00	0,00
OUTRAS SUBFUNÇÕES (XXXVIII)	260.000,00	440.000,00	187.337,46	42,58	148.709,84	33,80	148.709,84	33,80	0,00
Despesas Correntes	227.000,00	407.000,00	187.337,46	46,03	148.709,84	36,54	148.709,84	36,54	0,00
Despesas de Capital	33.000,00	33.000,00	0,00	0,00	0,00	0,00	0,00	0,00	0,00
<b>TOTAL DAS DESPESAS NÃO COMPUTADAS NO CÁLCULO DO MÍNIMO (XXXIX) = (XXXII + XXXIII + XXXIV + XXXV + XXXVI + XXXVII + XXXVIII)</b>	<b>7.013.933,70</b>	<b>7.013.933,70</b>	<b>2.825.809,98</b>	<b>40,29</b>	<b>2.016.877,87</b>	<b>28,76</b>	<b>1.972.888,07</b>	<b>28,13</b>	<b>0,00</b>

DESPESAS TOTAIS COM SAÚDE EXECUTADAS COM COM RECURSOS PRÓPRIOS E COM RECURSOS TRANSFERIDOS DE OUTROS ENTES	DOTAÇÃO INICIAL	DOTAÇÃO ATUALIZADA (c)	DESPESAS EMPENHADAS		DESPESAS LIQUIDADAS		DESPESAS PAGAS		Inscritas em Restos a Pagar não Processados
			Até o Bimestre (d)	% (d/c)x100	Até o Bimestre (e)	% (e/c)x100	Até o bimestre (f)	% (f/c)x100	
ATENÇÃO BÁSICA (XL) = (IV + XXXII)	6.575.000,00	6.392.000,00	2.533.246,13	39,63	1.887.682,65	29,53	1.853.021,40	28,99	0,00
ASSISTÊNCIA HOSPITALAR E AMBULATORIAL (XLI) = (V + XXXIII)	4.075.585,60	3.768.585,60	1.862.440,70	49,42	1.082.213,20	28,72	1.067.895,68	28,34	0,00
SUORTE PROFILÁTICO E TERAPÊUTICO (XLII) = (VI + XXXIV)	90.000,00	105.000,00	72.234,32	68,79	67.388,64	64,18	43.264,09	41,20	0,00
VIGILÂNCIA SANITÁRIA (XLIII) = (VII + XXXV)	180.000,00	115.000,00	0,00	0,00	0,00	0,00	0,00	0,00	0,00
VIGILÂNCIA EPIDEMIOLÓGICA (XLIV) = (VIII + XXXVI)	648.933,70	658.933,70	123.454,64	18,74	55.162,36	8,37	55.162,36	8,37	0,00
ALIMENTAÇÃO E NUTRIÇÃO (XLV) = (XIX + XXXVII)	20.000,00	20.000,00	0,00	0,00	0,00	0,00	0,00	0,00	0,00
OUTRAS SUBFUNÇÕES (XLVI) = (X + XXXVIII)	3.673.000,00	4.203.000,00	2.280.664,88	54,26	1.820.459,43	43,31	1.794.317,58	42,69	0,00
<b>TOTAL DAS DESPESAS COM SAÚDE (XLVII) = (XI + XXXIX)</b>	<b>15.262.519,30</b>	<b>15.262.519,30</b>	<b>6.872.040,67</b>	<b>45,03</b>	<b>4.912.906,28</b>	<b>32,19</b>	<b>4.813.661,11</b>	<b>31,54</b>	<b>0,00</b>
<b>(-) Despesas executadas com recursos provenientes das transferências de recursos de outros entes<sup>3</sup></b>	<b>7.005.933,70</b>	<b>7.005.933,70</b>	<b>2.825.809,98</b>	<b>40,33</b>	<b>2.016.877,87</b>	<b>28,79</b>	<b>1.972.888,07</b>	<b>28,16</b>	<b>0,00</b>
<b>TOTAL DAS DESPESAS EXECUTADAS COM RECURSOS PRÓPRIOS (XLVIII)</b>	<b>8.256.585,60</b>	<b>8.256.585,60</b>	<b>4.046.230,69</b>	<b>49,01</b>	<b>2.896.028,41</b>	<b>35,08</b>	<b>2.840.773,04</b>	<b>34,41</b>	<b>0,00</b>

FONTE: Sistema: Sistema CONTÁBIL, Unidade Responsável: PREFEITURA MUNICIPAL DE BURITIRAMA, Emissão: 24/05/2022, às 13:26:15, Assinado Digitalmente no dia 24/05/2022, às 13:26:15.

Notas:

1 Nos cinco primeiros bimestres do exercício, o acompanhamento será feito com base na despesa liquidada. No último bimestre do exercício, o valor deverá corresponder ao total da despesa empenhada

2 Até o exercício de 2018, o controle da execução dos restos a pagar considerava apenas os valores dos restos a pagar não processados (regra antiga). A partir do exercício de 2019, o controle da execução dos restos a pagar considera os restos a pagar processados e não processados (regra

nova)

3 Essas despesas são consideradas executadas pelo ente transferidor

ARIVAL MARQUES VIANA  
Prefeito Municipal  
CPF : 090.717.091-91

VINICIUS POLLMER DA COSTA SANTIAGO  
Contador(a)  
Reg. Prof.: CRC/BA-032649/O-2

EUZENIR BORGES DA CRUZ  
Secretário de Administração e Finanças  
CPF : 005.826.105-24

BA - EXECUTIVO

PREFEITURA MUNICIPAL DE BURITIRAMA

RELATÓRIO RESUMIDO DE EXECUÇÃO ORÇAMENTÁRIA

DEMONSTRATIVO DAS PARCERIAS PÚBLICO-PRIVADAS

ORÇAMENTO FISCAL DA SEGURIDADE SOCIAL

(Janeiro a Abril) - 2º Bimestre de 2022



RREO – Anexo 13 (Lei nº 11.079, de 30.12.2004, arts. 22, 25 e 28)

R\$ 1,00

IMPACTOS DAS CONTRATAÇÕES DE PPP	SALDO TOTAL EM 31 DE DEZEMBRO DO EXERCÍCIO ANTERIOR (a)	REGISTROS EFETUADOS EM 2022	
		No bimestre	Até o bimestre (b)
TOTAL DE ATIVOS	0,00	0,00	0,00
Ativos Constituídos na SPE	0,00	0,00	0,00
TOTAL DE PASSIVOS (I)	0,00	0,00	0,00
Obrigações decorrentes de Ativos Constituídos pela SPE	0,00	0,00	0,00
Provisões de PPP	0,00	0,00	0,00
Outros Passivos	0,00	0,00	0,00
ATOS POTENCIAIS PASSIVOS	0,00	0,00	0,00
Obrigações Contratuais	0,00	0,00	0,00
Riscos não Provisionados	0,00	0,00	0,00
Garantias Concedidas	0,00	0,00	0,00
Outros Passivos Contingentes	0,00	0,00	0,00

DESPESAS DE PPP	EXERCÍCIO ANTERIOR	EXERCÍCIO CORRENTE 2022	2023	2024	2025	2026	2027	2028	2029	2030	2031
Do Ente Federado, exceto estatutais não dependentes (I)	0,00	0,00	0,00	0,00	0,00	0,00	0,00	0,00	0,00	0,00	0,00
Das Estatutais Não-dependentes	0,00	0,00	0,00	0,00	0,00	0,00	0,00	0,00	0,00	0,00	0,00
TOTAL DAS DESPESAS	0,00	0,00	0,00	0,00	0,00	0,00	0,00	0,00	0,00	0,00	0,00
PPP A CONTRATAR (II)	0,00	0,00	0,00	0,00	0,00	0,00	0,00	0,00	0,00	0,00	0,00
RECEITA CORRENTE LÍQUIDA (RCL) (III)	0,00	0,00	0,00	0,00	0,00	0,00	0,00	0,00	0,00	0,00	0,00
TOTAL DAS DESPESAS CONSIDERADA PARA O LIMITE (IV = I + II)	0,00	0,00	0,00	0,00	0,00	0,00	0,00	0,00	0,00	0,00	0,00
TOTAL DAS DESPESAS / RCL (%) (V = IV / III)	0,00	0,00	0,00	0,00	0,00	0,00	0,00	0,00	0,00	0,00	0,00

Nota:

FONTE: Sistema: Sistema CONTÁBIL, Unidade Responsável: PREFEITURA MUNICIPAL DE BURITIRAMA, Emissão: 24/05/2022, às 13:26:55, Assinado Digitalmente no dia 24/05/2022, às 13:26:55.

ARIVAL MARQUES VIANA  
Prefeito Municipal  
CPF : 090.717.091-91

VINICIUS POLLMER DA COSTA SANTIAGO  
Contador(a)  
Reg. Prof.: CRC/BA-032649/O-2

EUZENIR BORGES DA CRUZ  
Secretário de Administração e Finanças  
CPF : 005.826.105-24



BA - EXECUTIVO

PREFEITURA MUNICIPAL DE BURITIRAMA

RELATÓRIO RESUMIDO DE EXECUÇÃO ORÇAMENTÁRIA

DEMONSTRATIVO SIMPLIFICADO DO RELATÓRIO RESUMIDO DA EXECUÇÃO ORÇAMENTÁRIA

ORÇAMENTO FISCAL DA SEGURIDADE SOCIAL

(Janeiro a Abril) - 2º Bimestre de 2022

RREO - Anexo 14 (LRF, Art. 48)		Em Reais			
BALANÇO ORÇAMENTÁRIO		Até o Bimestre			
RECEITAS					
Previsão Inicial		72.201.000,00			
Previsão Atualizada		72.201.000,00			
Receitas Realizadas		23.696.229,55			
Déficit Orçamentário		0,00			
Saldos de Exercícios Anteriores (Utilizados para Créditos Adicionais)		0,00			
DESPESAS					
Dotação Inicial		72.201.000,00			
Créditos Adicionais		5.522.100,00			
Dotação Atualizada		72.201.000,00			
Despesas Empenhadas		29.629.070,51			
Despesas Liquidadas		22.558.873,27			
Despesas Pagas		22.028.876,97			
Superávit Orçamentário		1.137.356,28			
DESPESAS POR FUNÇÃO / SUBFUNÇÃO		Até o Bimestre			
Despesas Empenhadas		29.629.070,51			
Despesas Liquidadas		22.558.873,27			
RECEITA CORRENTE LÍQUIDA - RCL		Até o Bimestre			
Receita Corrente Líquida		67.307.344,50			
Receita Corrente Líquida Ajustada para Cálculo dos Limites de Endividamento		67.307.344,50			
Receita Corrente Líquida Ajustada para Cálculo dos Limites da Despesa com Pessoal		67.307.344,50			
RECEITAS E DESPESAS DOS REGIMES DE PREVIDÊNCIA DOS SERVIDORES		Até o Bimestre			
Regime Próprio de Previdência dos Servidores - PLANO PREVIDENCIÁRIO					
Receitas Previdenciárias Realizadas		0,00			
Despesas Previdenciárias Empenhadas		0,00			
Despesas Previdenciárias Liquidadas		0,00			
Resultado Previdenciário		0,00			
Regime Próprio de Previdência dos Servidores - PLANO FINANCEIRO					
Receitas Previdenciárias Realizadas		0,00			
Despesas Previdenciárias Empenhadas		0,00			
Despesas Previdenciárias Liquidadas		0,00			
Resultado Previdenciário		0,00			
RESULTADO NOMINAL E PRIMÁRIO		Meta Fixada no Anexo de Metas Fiscais da LDO (a)	Resultado Apurado Até o Bimestre (b)	% em Relação à Meta (b/a)	
Resultado Nominal		-5.413.825,00	362.434,46	-6,69	
Resultado Primário		-5.413.825,00	150.652,39	-2,78	
RESTOS A PAGAR A PAGAR POR PODER E MINISTÉRIO PÚBLICO		Inscrição	Cancelamento Até o Bimestre	Pagamento Até o Bimestre	Saldo a Pagar
RESTOS A PAGAR PROCESSADOS		1.769.798,51	0,00	1.754.498,18	15.300,33
Poder Executivo		1.769.798,51	0,00	1.754.498,18	15.300,33
Poder Legislativo		0,00	0,00	0,00	0,00
Poder Judiciário		0,00	0,00	0,00	0,00
Ministério Público		0,00	0,00	0,00	0,00
Defensoria Pública		0,00	0,00	0,00	0,00
RESTOS A PAGAR NÃO-PROCESSADOS		44.302,29	0,00	44.225,21	77,08
Poder Executivo		44.302,29	0,00	44.225,21	77,08
Poder Legislativo		0,00	0,00	0,00	0,00
Poder Poder Judiciário		0,00	0,00	0,00	0,00
Ministério Público		0,00	0,00	0,00	0,00
Defensoria Pública		0,00	0,00	0,00	0,00
TOTAL		1.814.100,80	0,00	1.798.723,39	15.377,41
DESPESAS COM MANUTENÇÃO E DESENVOLVIMENTO DO ENSINO		Valor Apurado Até o Bimestre	Limites Constitucionais Anuais		
			% Mínimo a Aplicar no Exercício	% Aplicado Até o Bimestre	
Mínimo Anual de <18% / 25%> das Receitas de Impostos na Manutenção e Desenvolvimento do Ensino		5.652.082,27	<18% / 25%>	42,55	
Mínimo Anual de 70% do FUNDEB na Remuneração dos Profissionais da Educação Básica		4.080.313,54	70%	121,97	
Percentual de 50% da Complementação da União ao FUNDEB (VAAT) na Educação Infantil		0,00	50%	0,00	
Mínimo de 15% da Complementação da União ao FUNDEB (VAAT) em Despesas de Capital		0,00	15%	0,00	
RECEITAS DE OPERAÇÕES DE CRÉDITO E DESPESAS DE CAPITAL		Valor Apurado Até o Bimestre	Saldo não realizado		
Receitas de Operação de Crédito		0,00	149.800,00		
Despesa de Capital Líquida		1.284.052,97	9.475.814,18		
PROJEÇÃO ATUARIAL DOS REGIMES DE PREVIDÊNCIA		Exercício	10º Exercício	20º Exercício	35º Exercício
Plano Previdenciário		0,00	0,00	0,00	0,00
Receitas Previdenciárias		0,00	0,00	0,00	0,00
Despesas Previdenciárias		0,00	0,00	0,00	0,00
Resultado Previdenciário		0,00	0,00	0,00	0,00
Plano Financeiro		0,00	0,00	0,00	0,00
Receitas Previdenciárias		0,00	0,00	0,00	0,00
Despesas Previdenciárias		0,00	0,00	0,00	0,00
Resultado Previdenciário		0,00	0,00	0,00	0,00
RECEITA DA ALIENAÇÃO DE ATIVOS E APLICAÇÃO DOS RECURSOS		Valor Apurado Até o Bimestre	Saldo a realizado		
Receita de Capital Resultante de Alienação de Ativos		0,00	0,00		
Aplicação dos Recursos da Alienação de Ativos		0,00	0,00		

BA - EXECUTIVO

PREFEITURA MUNICIPAL DE BURITIRAMA

RELATÓRIO RESUMIDO DE EXECUÇÃO ORÇAMENTÁRIA

DEMONSTRATIVO SIMPLIFICADO DO RELATÓRIO RESUMIDO DA EXECUÇÃO ORÇAMENTÁRIA

ORÇAMENTO FISCAL DA SEGURIDADE SOCIAL

(Janeiro a Abril) - 2º Bimestre de 2022



DESPESAS COM AÇÕES E SERVIÇOS PÚBLICOS DE SAÚDE	Valor Apurado Até o Bimestre	Limites Constitucionais Anual	
		% Mínimo a Aplicar no Exercício	% Aplicado Até o Bimestre
Despesas com Ações e Serviços Públicos de Saúde executadas com recursos de impostos	2.896.028,41	15,00	21,80
DESPESAS DE CARÁTER CONTINUADO DERIVADAS DE PPP	Valor Apurado no Exercício Corrente		
Total das Despesas Consideradas para o Limite / RCL (%)			0,00

FONTE: Sistema: Sistema CONTÁBIL, Unidade Responsável: PREFEITURA MUNICIPAL DE BURITIRAMA, Emissão: 24/05/2022, às 13:32:58, Assinado Digitalmente no dia 24/05/2022, às 13:32:58.

ARIVAL MARQUES VIANA  
Prefeito Municipal  
CPF : 090.717.091-91

VINICIUS POLLMER DA COSTA SANTIAGO  
Contador(a)  
Req. Prof.: CRC/BA-032649/O-2

EUZENIR BORGES DA CRUZ  
Secretário de Administração e Finanças  
CPF : 005.826.105-24



BA - EXECUTIVO  
**PREFEITURA MUNICIPAL DE BURITIRAMA**  
 RELATÓRIO RESUMIDO DE EXECUÇÃO ORÇAMENTÁRIA  
**DEMONSTRATIVO DE SENTENÇAS JUDICIAIS**  
 ORÇAMENTO FISCAL DA SEGURIDADE SOCIAL  
 Abril de 2022

Artigos 19, § 4º e 30º, § 7º da L.C. 101/00 (Portaria TCM/BA Nº 460)

Beneficiário	Determinação		Nº NE de Origem	Pagamento		
	Data	Valor		Data	Valor	Nº do PP
TRIBUNAL REGIONAL DO TRABALHO DA 5ª REGIAO (IRECE) - TRT 5ª REGIAO	29/04/2022	1.761,37	237	29/04/2022	1.761,37	645
<b>TOTAL</b>	-	<b>1.761,37</b>	-	-	<b>1.761,37</b>	-

ARIVAL MARQUES VIANA  
 Prefeito Municipal  
 CPF : 090.717.091-91

EUZENIR BORGES DA CRUZ  
 Secretário de Administração e Finanças  
 CPF : 005.826.105-24



BA - EXECUTIVO  
**PREFEITURA MUNICIPAL DE BURITIRAMA**  
 RELATÓRIO RESUMIDO DE EXECUÇÃO ORÇAMENTÁRIA  
**DEMONSTRATIVO DE SENTENÇAS JUDICIAIS**  
 ORÇAMENTO FISCAL DA SEGURIDADE SOCIAL  
 Março de 2022

Artigos 19, § 4º e 30º, § 7º da L.C. 101/00 (Portaria TCM/BA Nº 460)

Beneficiário	Determinação		Nº NE de Origem	Pagamento		
	Data	Valor		Data	Valor	Nº do PP
<b>TOTAL</b>						

ARIVAL MARQUES VIANA  
 Prefeito Municipal  
 CPF : 090.717.091-91

EUZENIR BORGES DA CRUZ  
 Secretário de Administração e Finanças  
 CPF : 005.826.105-24

BA - EXECUTIVO

PREFEITURA MUNICIPAL DE BURITIRAMA

RELATÓRIO RESUMIDO DE EXECUÇÃO ORÇAMENTÁRIA

BALANÇO ORÇAMENTÁRIO

ORÇAMENTO FISCAL DA SEGURIDADE SOCIAL

(Janeiro a Junho) - 3º Bimestre de 2022



RREO - Anexo 1 (LRF, Art. 52, inciso I, alíneas "a" e "b" do inciso II e §1º)

Em Reais

RECEITAS	PREVISÃO INICIAL	PREVISÃO ATUALIZADA (a)	RECEITAS REALIZADAS				SALDO (a-c)
			No Bimestre (b)	% (b/a)	Até o Bimestre (c)	% (c/a)	
RECEITAS (EXCETO INTRA-ORÇAMENTÁRIAS) (I)	72.201.000,00	72.201.000,00	13.966.120,21	19,34	37.662.349,76	52,16	34.538.650,24
RECEITAS CORRENTES	68.077.386,03	68.077.386,03	13.966.120,21	20,52	37.662.349,76	55,32	30.415.036,27
IMPOSTOS, TAXAS E CONTRIBUIÇÕES DE MELHORIA	2.614.077,24	2.614.077,24	435.125,46	16,65	1.268.066,74	48,51	1.346.010,50
Impostos	2.516.926,66	2.516.926,66	393.963,39	15,65	1.126.600,13	44,76	1.390.326,53
Impostos sobre o Patrimônio	95.817,73	95.817,73	15.795,85	16,49	63.886,76	66,68	31.930,97
Impostos sobre a Renda e Proventos de Qualquer Natureza	93.891,22	93.891,22	184.035,55	196,01	484.048,91	515,54	-390.157,69
Impostos sobre a Produção e Circulação de Mercadorias e Serviços	2.327.193,62	2.327.193,62	194.131,99	8,34	578.664,46	24,87	1.748.529,16
Outros Impostos	24,09	24,09	0,00	0,00	0,00	0,00	24,09
Taxas	97.150,58	97.150,58	41.162,07	42,37	141.466,61	145,62	-44.316,03
Taxas pelo Exercício do Poder de Polícia	82.703,25	82.703,25	40.928,07	49,49	136.860,26	165,48	-54.157,01
Taxas pela Prestação de Serviços	14.447,33	14.447,33	234,00	1,62	4.606,35	31,88	9.840,98
CONTRIBUIÇÕES	50.552,87	50.552,87	0,00	0,00	620,88	1,23	49.931,99
Contribuição para o Custeio do Serviço de Iluminação Pública	50.552,87	50.552,87	0,00	0,00	620,88	1,23	49.931,99
Contribuição para o Custeio do Serviço de Iluminação Pública	50.552,87	50.552,87	0,00	0,00	620,88	1,23	49.931,99
RECEITA PATRIMONIAL	101.391,95	101.391,95	92.569,83	91,30	304.747,09	300,56	-203.355,14
Valores Mobiliários	100.631,45	100.631,45	92.569,83	91,99	304.734,89	302,82	-204.103,44
Juros e Correções Monetárias	100.631,45	100.631,45	92.569,83	91,99	304.734,89	302,82	-204.103,44
Demais Receitas Patrimoniais	760,50	760,50	0,00	0,00	12,20	1,60	748,30
Outras Receitas Patrimoniais	760,50	760,50	0,00	0,00	12,20	1,60	748,30
RECEITA DE SERVIÇOS	2.610.000,00	2.610.000,00	396.076,83	15,18	1.045.386,18	40,05	1.564.613,82
Serviços Administrativos e Comerciais Gerais	2.600.000,00	2.600.000,00	396.076,83	15,23	1.045.386,18	40,21	1.554.613,82
Serviços Administrativos e Comerciais Gerais	2.600.000,00	2.600.000,00	396.076,83	15,23	1.045.386,18	40,21	1.554.613,82
Outros Serviços	10.000,00	10.000,00	0,00	0,00	0,00	0,00	10.000,00
Outros Serviços	10.000,00	10.000,00	0,00	0,00	0,00	0,00	10.000,00
TRANSFERÊNCIAS CORRENTES	62.693.739,93	62.693.739,93	13.040.848,09	20,80	35.032.081,54	55,88	27.661.658,39
Transferências da União e de suas Entidades	39.146.841,85	39.146.841,85	8.701.557,21	22,23	22.518.432,24	57,52	16.628.409,61
Transferências Decorrentes de Participação na Receita da União	25.355.902,37	25.355.902,37	4.104.228,48	16,19	12.175.069,62	48,02	13.180.832,75
Transferências das Compensações Financeiras pela Exploração de Recursos Naturais	422.851,78	422.851,78	125.813,84	29,75	335.257,67	79,28	87.594,11
Transferências de Recursos do Sistema Único de Saúde - SUS	5.621.675,09	5.621.675,09	2.007.418,60	35,71	3.390.193,69	60,31	2.231.481,40
Transferências de Recursos do Fundo Nacional do Desenvolvimento da Educação - FNDE	1.410.014,62	1.410.014,62	240.775,73	17,08	633.142,43	44,90	776.872,19
Transferências de Recursos de Complementação da União ao Fundo de Manutenção e Desenvolvimento da Educação Básica e de Valorização dos Profissionais d	5.971.767,19	5.971.767,19	1.592.516,32	26,67	5.242.313,35	87,78	729.453,84
Transferências de Recursos do Fundo Nacional de Assistência Social - FNAS	198.934,85	198.934,85	286.697,14	144,12	385.700,18	193,88	-186.765,33
Outras Transferências de Recursos da União e de suas Entidades	165.695,95	165.695,95	344.107,10	207,67	356.755,30	215,31	-191.059,35
Transferências dos Estados e do Distrito Federal e de suas Entidades	6.588.906,75	6.588.906,75	1.259.121,69	19,11	3.641.783,66	55,27	2.947.123,09
Participação na Receita dos Estados e Distrito Federal	5.646.403,73	5.646.403,73	1.097.016,59	19,43	3.082.058,41	54,58	2.564.345,32
Transferências de Recursos do Sistema Único de Saúde - SUS	884.317,55	884.317,55	128.520,10	14,53	321.300,25	36,33	563.017,30
Outras Transferências dos Estados e Distrito Federal	58.185,47	58.185,47	33.585,00	57,72	238.425,00	409,77	-180.239,53
Transferências de Outras Instituições Públicas	16.957.991,33	16.957.991,33	3.080.169,19	18,16	8.871.865,64	52,32	8.086.125,69
Transferências de Recursos do Fundo de Manutenção e Desenvolvimento da Educação Básica e de Valorização dos Profissionais da Educação - FUNDEB	16.957.991,33	16.957.991,33	3.080.169,19	18,16	8.871.865,64	52,32	8.086.125,69
OUTRAS RECEITAS CORRENTES	7.624,04	7.624,04	1.500,00	19,67	11.447,33	150,15	-3.823,29
Multas Administrativas, Contratuais e Judiciais	0,00	0,00	1.500,00	0,000,00	1.500,00	0,000,00	-1.500,00



BA - EXECUTIVO

PREFEITURA MUNICIPAL DE BURITIRAMA

RELATÓRIO RESUMIDO DE EXECUÇÃO ORÇAMENTÁRIA

BALANÇO ORÇAMENTÁRIO

ORÇAMENTO FISCAL DA SEGURIDADE SOCIAL

(Janeiro a Junho) - 3º Bimestre de 2022




Multas Administrativas, Contratuais e Judiciais	0,00	0,00	1.500,00	0.000,00	1.500,00	0.000,00	-1.500,00
Indenizações, Restituições e Ressarcimentos	1.333,27	1.333,27	0,00	0,00	9.947,33	746,09	-8.614,06
Restituições	1.333,27	1.333,27	0,00	0,00	9.947,33	746,09	-8.614,06
Demais Receitas Correntes	6.290,77	6.290,77	0,00	0,00	0,00	0,00	6.290,77
Outras Receitas Correntes	6.290,77	6.290,77	0,00	0,00	0,00	0,00	6.290,77
RECEITAS DE CAPITAL	4.123.613,97	4.123.613,97	0,00	0,00	0,00	0,00	4.123.613,97
OPERAÇÕES DE CRÉDITO	149.800,00	149.800,00	0,00	0,00	0,00	0,00	149.800,00
Operações de Crédito - Mercado Interno	149.800,00	149.800,00	0,00	0,00	0,00	0,00	149.800,00
Operações de Crédito Contratuais - Mercado Interno	149.800,00	149.800,00	0,00	0,00	0,00	0,00	149.800,00
ALIENAÇÃO DE BENS	200.000,00	200.000,00	0,00	0,00	0,00	0,00	200.000,00
Alienação de Bens Móveis	100.000,00	100.000,00	0,00	0,00	0,00	0,00	100.000,00
Alienação de Bens Móveis e Semoventes	100.000,00	100.000,00	0,00	0,00	0,00	0,00	100.000,00
Alienação de Bens Imóveis	100.000,00	100.000,00	0,00	0,00	0,00	0,00	100.000,00
Alienação de Bens Imóveis	100.000,00	100.000,00	0,00	0,00	0,00	0,00	100.000,00
TRANSFERÊNCIAS DE CAPITAL	3.773.813,97	3.773.813,97	0,00	0,00	0,00	0,00	3.773.813,97
Transferências da União e de suas Entidades	3.773.813,97	3.773.813,97	0,00	0,00	0,00	0,00	3.773.813,97
Transferências de Recursos do Sistema Único de Saúde - SUS	54,19	54,19	0,00	0,00	0,00	0,00	54,19
Transferências de Convênios da União e de suas Entidades	3.773.759,78	3.773.759,78	0,00	0,00	0,00	0,00	3.773.759,78
RECEITAS (INTRA-ORÇAMENTÁRIAS) (II)	0,00	0,00	0,00	0,00	0,00	0,00	0,00
SUBTOTAL DAS RECEITAS (III) = (I + II)	72.201.000,00	72.201.000,00	13.966.120,21	19,34	37.662.349,76	52,16	34.538.650,24
OPERAÇÕES DE CRÉDITO / REFINANCIAMENTO (IV)	0,00	0,00	0,00	0,00	0,00	0,00	0,00
Operações de Crédito - Mercado Interno	0,00	0,00	0,00	0,00	0,00	0,00	0,00
Mobiliária	0,00	0,00	0,00	0,00	0,00	0,00	0,00
Contratual	0,00	0,00	0,00	0,00	0,00	0,00	0,00
Operações de Crédito - Mercado Externo	0,00	0,00	0,00	0,00	0,00	0,00	0,00
Mobiliária	0,00	0,00	0,00	0,00	0,00	0,00	0,00
Contratual	0,00	0,00	0,00	0,00	0,00	0,00	0,00
SUBTOTAL COM REFINANCIAMENTO (V) = (III + IV)	72.201.000,00	72.201.000,00	13.966.120,21	19,34	37.662.349,76	52,16	34.538.650,24
DÉFICIT (VI) <sup>1</sup>	--	--	--	--	0,00	--	--
TOTAL (VII) = (V + VI)	72.201.000,00	72.201.000,00	13.966.120,21	19,34	37.662.349,76	52,16	34.538.650,24
SALDOS DE EXERCÍCIOS ANTERIORES	--	--	--	--	--	--	--
Recursos Arrecadados em Exercícios Anteriores - RPPS	--	--	--	--	--	--	--
Superávit Financeiro Utilizado para Créditos Adicionais	--	--	--	--	--	--	--

DESPESAS	DOTAÇÃO INICIAL (d)	DOTAÇÃO ATUALIZADA (e)	DESPESAS EMPENHADAS		SALDO (g)=(e-f)	DESPESAS LIQUIDADAS		SALDO (i)=(e-h)	DESPESAS PAGAS ATÉ O MÊS (j)	INSCRITAS EM RESTOS A PAGAR NÃO PROCESSADOS (k)
			No Bimestre	Até o Bimestre (f)		No Bimestre	Até o Bimestre (h)			
DESPESAS (EXCETO INTRA-ORÇAMENTÁRIAS) (VIII)	72.201.000,00	72.201.000,00	12.358.824,11	41.987.894,62	30.213.105,38	14.193.279,66	36.752.152,93	35.448.847,07	35.712.943,31	0,00
DESPESAS CORRENTES	59.744.132,85	61.725.742,85	11.541.217,78	39.886.235,32	21.839.507,53	13.410.860,56	34.695.082,60	27.030.660,25	33.713.349,31	0,00
DESPESAS DE CUSTEIO	34.295.498,39	34.477.498,39	5.552.305,21	21.053.613,24	13.423.885,15	6.953.018,02	19.002.790,03	15.474.708,36	19.002.790,03	0,00
OUTRAS DESPESAS CORRENTES	25.448.634,46	27.248.244,46	5.988.912,57	18.832.622,08	8.415.622,38	6.457.842,54	15.692.292,57	11.555.951,89	14.710.559,28	0,00
DESPESAS DE CAPITAL	11.756.867,15	9.995.257,15	817.606,33	2.101.659,30	7.893.597,85	782.419,10	2.057.070,33	7.938.186,82	1.999.594,00	0,00
INVESTIMENTOS	11.256.867,15	9.095.257,15	497.606,33	1.281.659,30	7.813.597,85	458.226,33	1.238.689,30	7.856.567,85	1.181.212,97	0,00
AMORTIZACAO DA DIVIDA	500.000,00	900.000,00	320.000,00	820.000,00	80.000,00	324.192,77	818.381,03	81.618,97	818.381,03	0,00
Reserva De contingencia	700.000,00	480.000,00	0,00	0,00	480.000,00	0,00	0,00	480.000,00	0,00	0,00
Reserva de Contingencia	700.000,00	480.000,00	0,00	0,00	480.000,00	0,00	0,00	480.000,00	0,00	0,00
DESPESAS (INTRA-ORÇAMENTÁRIAS) (IX)	0,00	0,00	0,00	0,00	0,00	0,00	0,00	0,00	0,00	0,00
SUBTOTAL DAS DESPESAS (X) = (VIII + IX)	72.201.000,00	72.201.000,00	12.358.824,11	41.987.894,62	30.213.105,38	14.193.279,66	36.752.152,93	35.448.847,07	35.712.943,31	0,00
AMORTIZAÇÃO DA DÍV. / REFINANCIAMENTO (XI)	0,00	0,00	0,00	0,00	0,00	0,00	0,00	0,00	0,00	0,00
Amortização da Dívida Interna	0,00	0,00	0,00	0,00	0,00	0,00	0,00	0,00	0,00	0,00
Dívida Mobiliária	0,00	0,00	0,00	0,00	0,00	0,00	0,00	0,00	0,00	0,00
Outras Dívidas	0,00	0,00	0,00	0,00	0,00	0,00	0,00	0,00	0,00	0,00
Amortização da Dívida Externa	0,00	0,00	0,00	0,00	0,00	0,00	0,00	0,00	0,00	0,00
Dívida Mobiliária	0,00	0,00	0,00	0,00	0,00	0,00	0,00	0,00	0,00	0,00
Outras Dívidas	0,00	0,00	0,00	0,00	0,00	0,00	0,00	0,00	0,00	0,00
SUBTOTAL C/ REFINANCIAMENTO (XII) = (X + XI)	72.201.000,00	72.201.000,00	12.358.824,11	41.987.894,62	30.213.105,38	14.193.279,66	36.752.152,93	35.448.847,07	35.712.943,31	0,00
SUPERÁVIT (XIII)	--	--	--	--	--	--	910.196,83	--	--	--
TOTAL (XIV) = (XII + XIII)	72.201.000,00	72.201.000,00	12.358.824,11	41.987.894,62	30.213.105,38	14.193.279,66	37.662.349,76	35.448.847,07	35.712.943,31	0,00
RESERVA DO RPPS	0,00	0,00	0,00	0,00	0,00	0,00	0,00	0,00	0,00	0,00

FONTE: Sistema: Sistema CONTÁBIL, Unidade Responsável: PREFEITURA MUNICIPAL DE BURITIRAMA, Emissão:26/07/2022, às 11:10:42, Assinado Digitalmente no dia 26/07/2022, às 11:10:42.

1 O déficit será apurado pela diferença entre a receita realizada e a despesa liquidada nos cinco primeiros bimestres e a despesa empenhada no último bimestre.

2 Essa linha será apresentada somente no Demonstrativo aplicado aos Estados



ARIVAL MARQUES VIANA  
Prefeito Municipal  
CPF : 090.717.091-91



VINICIUS POLLMER DA COSTA SANTIAGO  
Contador(a)  
Reg. Prof.: CRC/BA-032649/O-2



EUZENIR BORGES DA CRUZ  
Secretário de Administração e Finanças  
CPF : 005.826.105-24



BA - EXECUTIVO

PREFEITURA MUNICIPAL DE BURITIRAMA

RELATÓRIO RESUMIDO DE EXECUÇÃO ORÇAMENTÁRIA

DEMONSTRATIVO DA EXECUÇÃO DAS DESPESAS POR FUNÇÃO/SUBFUNÇÃO

ORÇAMENTO FISCAL DA SEGURIDADE SOCIAL

(Janeiro a Junho) - 3º Bimestre de 2022

RREO - Anexo 2 (LRF, Art. 52, inciso II, alínea "c")

FUNÇÃO / SUBFUNÇÃO	DOTAÇÃO INICIAL	DOTAÇÃO ATUALIZADA (a)	DESPESAS EMPENHADAS			SALDO (c) = (a-b)	DESPESAS LIQUIDADAS			SALDO (e) = (a-d)	INSCRITAS EM RESTOS A PAGAR NÃO PROCESSADOS' (f)
			No Bimestre	Até o Bimestre (b)	% (b/total b)		No Bimestre	Até o Bimestre (d)	% (d/total d)		
DESPESAS (EXCETO INTRA-ORÇAMENTÁRIAS) (I)	72.201.000,00	72.201.000,00	12.358.824,11	41.987.894,62	100,00	30.213.105,38	14.193.279,66	36.752.152,93	100,00	35.448.847,07	0,00
LEGISLATIVA	2.400.000,00	2.400.000,00	35.437,00	1.868.799,45	4,45	531.200,55	380.307,93	1.062.741,50	2,89	1.337.258,50	0,00
Ação Legislativa	2.400.000,00	2.400.000,00	35.437,00	1.868.799,45	4,45	531.200,55	380.307,93	1.062.741,50	2,89	1.337.258,50	0,00
ADMINISTRAÇÃO	4.473.133,37	4.724.133,37	639.656,90	3.669.310,54	8,74	1.054.822,83	1.018.590,30	2.899.725,29	7,89	1.824.408,08	0,00
ADMINISTRAÇÃO GERAL	680.000,00	816.000,00	15.400,00	624.920,00	1,49	191.080,00	155.372,49	477.774,93	1,30	338.225,07	0,00
Administração Financeira	3.235.100,00	3.310.100,00	537.256,90	2.570.890,54	6,12	739.209,46	714.394,12	2.005.273,67	5,46	1.304.826,33	0,00
Controle Interno	25.000,00	15.000,00	0,00	0,00	0,00	15.000,00	0,00	0,00	0,00	15.000,00	0,00
Normatização e Fiscalização	25.000,00	20.000,00	0,00	0,00	0,00	20.000,00	0,00	0,00	0,00	20.000,00	0,00
Comunicação Social	25.000,00	15.000,00	0,00	0,00	0,00	15.000,00	0,00	0,00	0,00	15.000,00	0,00
Proteção e Benefícios ao Trabalhador	433.033,37	433.033,37	65.000,00	375.500,00	0,89	57.533,37	125.223,69	319.526,69	0,87	113.506,68	0,00
Representação Judicial e Extrajudicial	50.000,00	115.000,00	22.000,00	98.000,00	0,23	17.000,00	23.600,00	97.150,00	0,26	17.850,00	0,00
SEGURANÇA PÚBLICA	20.000,00	10.000,00	0,00	0,00	0,00	10.000,00	0,00	0,00	0,00	10.000,00	0,00
Defesa Civil	20.000,00	10.000,00	0,00	0,00	0,00	10.000,00	0,00	0,00	0,00	10.000,00	0,00
ASSISTÊNCIA SOCIAL	2.223.472,08	2.228.472,08	316.840,51	1.231.302,81	2,93	997.169,27	386.205,60	938.338,02	2,55	1.290.134,06	0,00
ADMINISTRAÇÃO GERAL	72.000,00	20.000,00	0,00	0,00	0,00	20.000,00	0,00	0,00	0,00	20.000,00	0,00
Assistência à Criança e ao Adolescente	255.000,00	215.000,00	1.000,00	125.120,00	0,30	89.880,00	15.853,55	49.587,14	0,13	165.412,86	0,00
Assistência Comunitária	1.896.472,08	1.993.472,08	315.840,51	1.106.182,81	2,63	887.289,27	370.352,05	888.750,88	2,42	1.104.721,20	0,00
SAÚDE	15.262.519,30	15.152.519,30	2.347.709,46	9.219.750,13	21,96	5.932.769,17	2.900.225,39	7.813.131,67	21,26	7.339.387,63	0,00
ADMINISTRAÇÃO GERAL	3.653.000,00	4.060.000,00	729.918,82	3.010.583,70	7,17	1.049.416,30	909.086,87	2.729.546,30	7,43	1.330.453,70	0,00
Formação de Recursos Humanos	20.000,00	20.000,00	0,00	0,00	0,00	20.000,00	0,00	0,00	0,00	20.000,00	0,00
Atenção Básica	6.575.000,00	6.419.000,00	1.133.182,80	3.666.428,93	8,73	2.752.571,07	1.269.659,64	3.157.342,29	8,59	3.261.657,71	0,00
Assistência Hospitalar e Ambulatorial	4.075.585,60	3.795.585,60	424.406,51	2.286.847,21	5,45	1.508.738,39	665.025,11	1.747.238,31	4,75	2.048.347,29	0,00
Suporte Profilático e Terapêutico	90.000,00	135.000,00	27.729,13	99.963,45	0,24	35.036,55	32.574,81	99.963,45	0,27	35.036,55	0,00
Vigilância Sanitária	180.000,00	115.000,00	0,00	0,00	0,00	115.000,00	0,00	0,00	0,00	115.000,00	0,00
Vigilância Epidemiológica	648.933,70	602.933,70	32.472,20	155.926,84	0,37	447.006,86	23.878,96	79.041,32	0,22	523.892,38	0,00
Alimentação e Nutrição	20.000,00	5.000,00	0,00	0,00	0,00	5.000,00	0,00	0,00	0,00	5.000,00	0,00
EDUCAÇÃO	31.548.386,14	31.378.386,14	5.693.678,22	16.018.434,42	38,15	15.359.951,72	6.068.144,07	15.273.264,61	41,56	16.105.121,53	0,00
Alimentação e Nutrição	415.000,00	345.000,00	93.190,96	241.060,85	0,57	103.939,15	60.346,61	194.740,60	0,53	150.259,40	0,00

Ensino Fundamental	29.913.193,03	29.683.193,03	5.530.518,13	15.583.518,15	37,11	14.099.674,88	5.937.828,63	14.885.255,29	40,50	14.797.937,74	0,00
Ensino Médio	40.000,00	55.000,00	8.496,42	16.520,97	0,04	38.479,03	8.496,42	16.520,97	0,04	38.479,03	0,00
Ensino Profissional	25.000,00	25.000,00	0,00	0,00	0,00	25.000,00	0,00	0,00	0,00	25.000,00	0,00
Educação Infantil	880.628,42	995.628,42	61.472,71	177.334,45	0,42	818.293,97	61.472,41	176.747,75	0,48	818.880,67	0,00
Educação de Jovens e Adultos	220.000,00	220.000,00	0,00	0,00	0,00	220.000,00	0,00	0,00	0,00	220.000,00	0,00
Educação Especial	54.564,69	54.564,69	0,00	0,00	0,00	54.564,69	0,00	0,00	0,00	54.564,69	0,00
CULTURA	615.087,15	380.087,15	123.972,00	123.972,00	0,30	256.115,15	84.486,00	84.486,00	0,23	295.601,15	0,00
Difusão Cultural	615.087,15	380.087,15	123.972,00	123.972,00	0,30	256.115,15	84.486,00	84.486,00	0,23	295.601,15	0,00
URBANISMO	7.917.528,98	6.216.528,98	2.139.255,09	5.650.485,38	13,46	566.043,60	2.125.941,61	5.284.357,57	14,38	932.171,41	0,00
Infra-estrutura Urbana	2.318.928,98	88.928,98	0,00	0,00	0,00	88.928,98	0,00	0,00	0,00	88.928,98	0,00
Serviços Urbanos	5.448.600,00	6.127.600,00	2.139.255,09	5.650.485,38	13,46	477.114,62	2.125.941,61	5.284.357,57	14,38	843.242,43	0,00
Abastecimento	150.000,00	0,00	0,00	0,00	0,00	0,00	0,00	0,00	0,00	0,00	0,00
HABITAÇÃO	570.000,00	0,00	0,00	0,00	0,00	0,00	0,00	0,00	0,00	0,00	0,00
Habitação Urbana	570.000,00	0,00	0,00	0,00	0,00	0,00	0,00	0,00	0,00	0,00	0,00
SANEAMENTO	3.200.000,00	3.230.000,00	438.775,09	1.893.196,80	4,51	1.336.803,20	576.389,02	1.281.286,05	3,49	1.948.713,95	0,00
Saneamento Básico Rural	440.000,00	463.000,00	48.071,62	326.067,45	0,78	136.932,55	66.302,97	205.915,98	0,56	257.084,02	0,00
Saneamento Básico Urbano	2.460.000,00	2.585.110,00	390.703,47	1.567.129,35	3,73	1.017.980,65	510.086,05	1.075.370,07	2,93	1.509.739,93	0,00
Recursos Hídricos	300.000,00	181.890,00	0,00	0,00	0,00	181.890,00	0,00	0,00	0,00	181.890,00	0,00
GESTÃO AMBIENTAL	100.000,00	90.000,00	0,00	0,00	0,00	90.000,00	0,00	0,00	0,00	90.000,00	0,00
Preservação e Conservação Ambiental	100.000,00	90.000,00	0,00	0,00	0,00	90.000,00	0,00	0,00	0,00	90.000,00	0,00
AGRICULTURA	770.000,00	3.275.000,00	57.327,41	337.197,21	0,80	2.937.802,79	119.084,13	297.108,01	0,81	2.977.891,99	0,00
Recursos Hídricos	75.000,00	2.595.000,00	88,78	88,78	0,00	2.594.911,22	88,78	88,78	0,00	2.594.911,22	0,00
Promoção Da Produção Agropecuária	695.000,00	680.000,00	57.238,63	337.108,43	0,80	342.891,57	118.995,35	297.019,23	0,81	382.980,77	0,00
ENERGIA	430.000,00	756.000,00	150.332,13	660.600,55	1,57	95.399,45	101.864,00	589.833,59	1,60	166.166,41	0,00
Energia Elétrica	430.000,00	756.000,00	150.332,13	660.600,55	1,57	95.399,45	101.864,00	589.833,59	1,60	166.166,41	0,00
TRANSPORTE	431.000,00	226.000,00	15.000,00	191.370,00	0,46	34.630,00	14.840,00	190.860,29	0,52	35.139,71	0,00
Transporte Rodoviário	431.000,00	226.000,00	15.000,00	191.370,00	0,46	34.630,00	14.840,00	190.860,29	0,52	35.139,71	0,00
DESPORTO E LAZER	1.014.872,98	728.872,98	80.840,30	301.713,96	0,72	427.159,02	93.008,84	216.877,93	0,59	511.995,05	0,00
Desporto Comunitário	480.000,00	189.000,00	15.390,00	53.913,91	0,13	135.086,09	5.240,00	43.763,91	0,12	145.236,09	0,00
Lazer	534.872,98	539.872,98	65.450,30	247.800,05	0,59	292.072,93	87.768,84	173.114,02	0,47	366.758,96	0,00
ENCARGOS ESPECIAIS	525.000,00	925.000,00	320.000,00	821.761,37	1,96	103.238,63	324.192,77	820.142,40	2,23	104.857,60	0,00
Serviço da Dívida Interna	525.000,00	925.000,00	320.000,00	821.761,37	1,96	103.238,63	324.192,77	820.142,40	2,23	104.857,60	0,00
RESERVA DE CONTINGÊNCIA	700.000,00	480.000,00	0,00	0,00	0,00	480.000,00	0,00	0,00	0,00	480.000,00	0,00
Reserva de Contingência	700.000,00	480.000,00	0,00	0,00	0,00	480.000,00	0,00	0,00	0,00	480.000,00	0,00

DESPESAS (INTRA-ORÇAMENTÁRIAS) (II)	0,00	0,00	0,00	0,00	0,00	0,00	0,00	0,00	0,00	0,00	0,00
TOTAL (III) = (I + II)	72.201.000,00	72.201.000,00	12.358.824,11	41.987.894,62	100,00	30.213.105,38	14.193.279,66	36.752.152,93	100,00	35.448.847,07	0,00

FONTE: Sistema: Sistema CONTABIL, Unidade Responsável: PREFEITURA MUNICIPAL DE BURITIRAMA, Emissão:26/07/2022, às 11:11:17, Assinado Digitalmente no dia 26/07/2022, às 11:11:17.

1 Essa coluna poderá ser apresentada somente no último bimestre

ARIVAL MARQUES VIANA  
Prefeito Municipal  
CPF : 090.717.091-91

VINICIUS POLLMER DA COSTA SANTIAGO  
Contador(a)  
Reg. Prof.: CRC/BA-032649/O-2

EUZENIR BORGES DA CRUZ  
Secretário de Administração e Finanças  
CPF : 005.826.105-24



BA - EXECUTIVO

PREFEITURA MUNICIPAL DE BURITIRAMA

RELATÓRIO RESUMIDO DE EXECUÇÃO ORÇAMENTÁRIA

DEMONSTRATIVO DA RECEITA CORRENTE LÍQUIDA

ORÇAMENTO FISCAL DA SEGURIDADE SOCIAL

Julho de2021 até Junho de2022

RREO - Anexo 3 (LRF, Art. 53, inciso I)

Em Reais

ESPECIFICAÇÃO	RECEITAS REALIZADAS												TOTAL (ÚLT. 12 M.)	PREVISÃO ATUALIZADA 2022
	07/2021	08/2021	09/2021	10/2021	11/2021	12/2021	01/2022	02/2022	03/2022	04/2022	05/2022	06/2022		
<b>RECEITAS CORRENTES (I)</b>	6.078.558,27	5.952.172,69	5.442.389,12	5.576.270,06	5.951.013,09	8.374.205,64	6.430.866,06	7.264.329,56	6.047.502,51	6.460.387,20	7.388.692,36	7.876.375,06	78.842.761,62	74.645.636,42
Impostos, Taxas e Contribuições de Melhoria	383.252,81	474.751,83	316.960,35	265.549,18	107.879,81	332.718,88	136.243,58	329.867,79	167.457,24	199.372,67	168.656,36	266.469,10	3.149.179,60	2.614.077,24
IPTU	2.506,12	12.392,56	2.712,27	2.551,54	5.470,68	47.584,26	6.675,05	8.344,84	4.611,63	2.846,70	3.478,54	3.175,50	102.349,69	29.734,40
ISS	272.762,89	274.504,85	71.491,10	151.193,02	90.096,94	204.712,40	104.033,33	117.904,45	65.998,79	96.595,90	64.325,13	129.806,86	1.643.425,66	2.327.193,62
ITBI	0,00	0,00	220,00	40.000,00	0,00	0,00	829,00	19.783,69	0,00	5.000,00	576,98	8.564,83	74.974,50	66.083,33
IRRF	102.745,24	182.192,68	221.363,66	49.141,57	7.181,83	60.991,28	13.258,52	150.100,19	69.367,35	67.287,30	94.790,13	89.245,42	1.107.665,17	93.891,22
Outros Impostos, Taxas e Contribuições de Melhoria	5.238,56	5.661,74	21.173,32	22.663,05	5.130,36	19.430,94	11.447,68	33.734,62	27.479,47	27.642,77	5.485,58	35.676,49	220.764,58	97.174,67
Contribuições	5.338,03	7.669,67	2.200,67	11.076,83	3.784,73	3.873,91	0,00	620,88	0,00	0,00	0,00	0,00	34.564,72	50.552,87
Receita Patrimonial	16.859,19	21.572,50	27.342,66	33.373,56	36.092,53	51.355,50	35.988,61	45.185,13	92.473,78	38.529,74	47.905,00	44.664,83	491.343,03	101.391,95
Rendimentos de Aplicação Financeira	14.673,86	21.572,50	27.342,66	33.331,90	36.092,53	51.355,50	35.988,61	45.172,93	92.473,78	38.529,74	47.905,00	44.664,83	489.103,84	100.631,45
Outras Receitas Patrimoniais	2.185,33	0,00	0,00	41,66	0,00	0,00	0,00	0,00	0,00	0,00	0,00	0,00	2.239,19	760,50
Receita Agropecuária	0,00	0,00	0,00	0,00	0,00	0,00	0,00	0,00	0,00	0,00	0,00	0,00	0,00	0,00
Receita Industrial	0,00	0,00	0,00	0,00	0,00	0,00	0,00	0,00	0,00	0,00	0,00	0,00	0,00	0,00
Receita de Serviços	163.391,76	141.968,72	145.528,31	137.617,92	154.829,63	161.498,59	150.815,87	146.695,58	186.323,74	165.474,16	204.298,44	191.778,39	1.950.221,11	2.610.000,00
Transferências Correntes	5.508.838,75	5.304.454,05	4.949.700,97	5.128.062,76	5.646.950,32	7.824.743,68	6.107.818,00	6.741.960,18	5.591.300,42	6.057.010,63	6.967.332,56	7.372.462,74	73.200.635,06	69.261.990,32
Cota-Parte do FPM	2.524.514,76	2.018.430,10	1.585.148,65	1.766.384,57	2.294.050,71	3.415.142,50	2.374.064,52	3.313.993,87	2.009.077,55	2.381.468,32	2.649.145,85	2.478.781,49	28.810.202,89	30.523.872,64
Cota-Parte do ICMS	543.399,83	683.709,04	527.519,26	617.772,03	743.999,86	833.530,64	409.817,49	577.640,63	756.974,04	629.871,54	753.189,17	586.477,72	7.663.901,25	6.823.978,46
Cota-Parte do IPVA	23.622,00	15.187,77	13.402,33	11.693,89	12.368,58	8.068,93	11.086,91	27.117,76	19.958,07	13.263,41	12.998,69	11.786,29	180.554,63	151.857,98
Cota-Parte do ITR	62,19	201,50	1.097,22	8.744,36	333,83	592,20	5.677,64	993,19	1.861,51	1.414,68	104,70	2.253,47	23.336,49	4.113,68
Transferências da LC 87/1996	0,00	0,00	0,00	0,00	0,00	0,00	0,00	0,00	0,00	0,00	0,00	0,00	0,00	0,00
Transferências da LC 61/1989	4.608,18	3.875,08	4.610,73	4.745,90	4.546,50	4.648,14	4.130,98	3.693,77	4.184,67	4.255,92	2.262,61	3.192,29	48.754,77	55.733,73
Transferências do FUNDEB	1.687.426,16	1.797.047,12	2.022.388,96	1.974.209,12	2.118.200,47	2.668.365,89	2.645.282,85	2.273.061,58	2.101.769,35	2.421.379,70	2.310.299,55	2.362.385,96	26.381.816,71	22.929.758,52
Outras Transferências Correntes	725.205,63	786.003,44	795.533,82	744.512,89	473.450,37	894.395,38	657.757,61	545.459,38	697.475,23	605.357,06	1.239.331,99	1.927.585,52	10.092.068,32	8.761.675,31
Outras Receitas Correntes	877,73	1.755,92	656,16	589,81	1.476,07	15,08	0,00	0,00	9.947,33	0,00	500,00	1.000,00	16.818,10	7.624,04
DEDUÇÕES (II)	-435.647,07	-543.505,55	-425.433,41	-480.918,85	-610.150,52	-644.670,97	-560.129,21	-783.948,99	-557.574,12	-605.203,46	-683.087,53	-615.859,68	-6.946.129,36	-6.568.250,39
Contrib. do Servidor para o Plano de Previdência	0,00	0,00	0,00	0,00	0,00	0,00	0,00	0,00	0,00	0,00	0,00	0,00	0,00	0,00
Compensação Financ. entre Regimes Previdência	0,00	0,00	0,00	0,00	0,00	0,00	0,00	0,00	0,00	0,00	0,00	0,00	0,00	0,00
Rendimentos de Aplicações de Recursos Previdenciários	0,00	0,00	0,00	0,00	0,00	0,00	0,00	0,00	0,00	0,00	0,00	0,00	0,00	0,00
Dedução de Receita para Formação do FUNDEB	-435.647,07	-543.505,55	-425.433,41	-480.918,85	-610.150,52	-644.670,97	-560.129,21	-783.948,99	-557.574,12	-605.203,46	-683.087,53	-615.859,68	-6.946.129,36	-6.568.250,39
<b>RECEITA CORRENTE LÍQUIDA (III) = (I - II)</b>	<b>5.642.911,20</b>	<b>5.408.667,14</b>	<b>5.016.955,71</b>	<b>5.095.351,21</b>	<b>5.340.862,57</b>	<b>7.729.534,67</b>	<b>5.870.736,85</b>	<b>6.480.380,57</b>	<b>5.489.928,39</b>	<b>5.855.183,74</b>	<b>6.705.604,83</b>	<b>7.260.515,38</b>	<b>71.896.632,26</b>	<b>68.077.386,03</b>
(-) Transferências obrigatórias da União relativas às emendas individuais (art. 166-A, § 1º, da CF) (IV)	0,00	0,00	0,00	0,00	0,00	0,00	0,00	0,00	0,00	0,00	0,00	0,00	0,00	0,00
<b>RECEITA CORRENTE LÍQUIDA AJUSTADA PARA PARA CÁLCULO DOS LIMITES DE ENDIVIDAMENTO (V) = (III - IV)</b>	<b>5.642.911,20</b>	<b>5.408.667,14</b>	<b>5.016.955,71</b>	<b>5.095.351,21</b>	<b>5.340.862,57</b>	<b>7.729.534,67</b>	<b>5.870.736,85</b>	<b>6.480.380,57</b>	<b>5.489.928,39</b>	<b>5.855.183,74</b>	<b>6.705.604,83</b>	<b>7.260.515,38</b>	<b>71.896.632,26</b>	<b>68.077.386,03</b>
(-) Transferências obrigatórias da União relativas às emendas de bancada (art. 166, § 16, da CF) (VI)	0,00	0,00	0,00	0,00	0,00	0,00	0,00	0,00	0,00	0,00	0,00	0,00	0,00	0,00
<b>RECEITA CORRENTE LÍQUIDA AJUSTADA PARA CÁLCULO DOS LIMITES DA DESPESA COM PESSOAL (VII) = (V - VI)</b>	<b>5.642.911,20</b>	<b>5.408.667,14</b>	<b>5.016.955,71</b>	<b>5.095.351,21</b>	<b>5.340.862,57</b>	<b>7.729.534,67</b>	<b>5.870.736,85</b>	<b>6.480.380,57</b>	<b>5.489.928,39</b>	<b>5.855.183,74</b>	<b>6.705.604,83</b>	<b>7.260.515,38</b>	<b>71.896.632,26</b>	<b>68.077.386,03</b>

FONTE: Sistema: Sistema CONTÁBIL, Unidade Responsável: PREFEITURA MUNICIPAL DE BURITIRAMA, Emissão:26/07/2022, às 11:11:44, Assinado Digitalmente no dia 26/07/2022, às 11:11:44.



ARIVAL MARQUES VIANA  
Prefeito Municipal  
CPF : 090.717.091-91



VINICIUS FOLLMER DA COSTA  
SANTIAGO  
Contador(a)  
Reg. Prof.: CRC/BA-032649/O-2



EUZENIR BORGES DA CRUZ  
Secretário de Administração e Finanças  
CPF : 005.826.105-24

BA - EXECUTIVO

PREFEITURA MUNICIPAL DE BURITIRAMA

RELATÓRIO RESUMIDO DE EXECUÇÃO ORÇAMENTÁRIA

DEMONSTRATIVO DAS RECEITAS E DESPESAS PREVIDENCIÁRIAS - MUNICÍPIOS

ORÇAMENTO FISCAL DA SEGURIDADE SOCIAL

de 0



RREO - Anexo 4 (LRF, Art. 53, inciso II)

Em Reais

<b>RECEITAS PREVIDENCIÁRIAS - RPPS (FUNDO EM CAPITALIZAÇÃO)</b>	PREVISÃO ATUALIZADA	RECEITAS REALIZADAS
RECEITAS CORRENTES (I)	0,00	0,00
Receita de Contribuições dos Segurados	0,00	0,00
Ativo	0,00	0,00
Inativo	0,00	0,00
Pensionista	0,00	0,00
Receita de Contribuições Patronais	0,00	0,00
Ativo	0,00	0,00
Inativo	0,00	0,00
Pensionista	0,00	0,00
Receita Patrimonial	0,00	0,00
Receitas Imobiliárias	0,00	0,00
Recitas de Valores Mobiliários	0,00	0,00
Outras Receitas Patrimoniais	0,00	0,00
Receita de Serviços	0,00	0,00
Outras Receitas Correntes	0,00	0,00
Compensação Previdenciária entre os Regimes	0,00	0,00
Aportes Periódicos para Amortização de Déficit Atuarial do RPPS (II)1	0,00	0,00
Demais Receitas Correntes	0,00	0,00
RECEITAS DE CAPITAL (III)	0,00	0,00
Alienação de Bens, Direitos e Ativos	0,00	0,00
Amortização de Empréstimos	0,00	0,00
Outras Receitas de Capital	0,00	0,00
<b>TOTAL DAS RECEITAS PREVIDENCIÁRIAS - RPPS(IV) = (I + III + II)</b>	<b>0,00</b>	<b>0,00</b>

<b>DESPESAS PREVIDENCIÁRIAS - RPPS (FUNDO EM CAPITALIZAÇÃO)</b>	DOTAÇÃO ATUALIZADA	DESPESAS EMPENHADAS	DESPESAS LIQUIDADAS	DESPESAS PAGAS	INSCRITAS EM RESTOS A PAGAR NÃO PROCESSADOS
		Até o Bimestre	Até o Bimestre	Até o Bimestre	No Exercício
Benefícios	0,00	0,00	0,00	0,00	0,00
Aposentadorias	0,00	0,00	0,00	0,00	0,00
Pensões por Morte	0,00	0,00	0,00	0,00	0,00
Outras Despesas Previdenciárias	0,00	0,00	0,00	0,00	0,00
Compensação Previdenciária entre os regimes	0,00	0,00	0,00	0,00	0,00
Demais Despesas Previdenciárias	0,00	0,00	0,00	0,00	0,00
<b>TOTAL DAS DESPESAS DO FUNDO EM CAPITALIZAÇÃO (V)</b>	<b>0,00</b>	<b>0,00</b>	<b>0,00</b>	<b>0,00</b>	<b>0,00</b>
<b>RESULTADO PREVIDENCIÁRIO - FUNDO EM CAPITALIZAÇÃO (VI) = (IV - V)2RECURSOS</b>	<b>0,00</b>	<b>0,00</b>	<b>0,00</b>	<b>0,00</b>	<b>--</b>



<b>RECURSOS RPPS ARRECADADOS EM EXERCÍCIOS ANTERIORES</b>		PREVISÃO ORÇAMENTÁRIA
VALOR		0,00
<b>RESERVA ORÇAMENTÁRIA DO RPPS</b>		PREVISÃO ORÇAMENTÁRIA
VALOR		0,00
<b>APORTES DE RECURSOS PARA O FUNDO EM CAPITALIZAÇÃO DO RPPS</b>		<b>APORTES REALIZADOS</b>
Plano de Amortização - Contribuição Patronal Suplementar		0,00
Plano de Amortização - Aporte Periódico de Valores Predefinidos		0,00
Outros Aportes para o RPPS		0,00
Recursos para Cobertura de Déficit Financeiro		0,00
<b>BENS E DIREITOS DO RPPS (FUNDO EM CAPITALIZAÇÃO)</b>		<b>SALDO ATUAL</b>
Caixa e Equivalentes de Caixa		0,00
Investimentos e Aplicações		0,00
Outros Bens e Direitos		0,00

**FUNDO EM REPARTIÇÃO (PLANO FINANCEIRO)**

<b>RECEITAS PREVIDENCIÁRIAS - RPPS (FUNDO EM REPARTIÇÃO)</b>	PREVISÃO ATUALIZADA	RECEITAS REALIZADAS
RECEITAS CORRENTES (VII)	0,00	0,00
Receita de Contribuições dos Segurados	0,00	0,00
Ativo	0,00	0,00
Inativo	0,00	0,00
Pensionista	0,00	0,00
Receita de Contribuições Patronais	0,00	0,00
Ativo	0,00	0,00
Inativo	0,00	0,00
Pensionista	0,00	0,00
Receita Patrimonial	0,00	0,00
Receitas Imobiliárias	0,00	0,00
Recetas de Valores Mobiliários	0,00	0,00
Outras Rceitas Patrimoniais	0,00	0,00
Receita de Serviços	0,00	0,00
Outras Receitas Correntes	0,00	0,00
Compensação Previdenciária entre os regimes	0,00	0,00
Demais Receitas Correntes	0,00	0,00
RECEITAS DE CAPITAL (VIII)	0,00	0,00
Alienação de Bens, Direitos e Ativos	0,00	0,00
Amortização de Empréstimos	0,00	0,00
Outras Receitas de Capital	0,00	0,00
<b>TOTAL DAS RECEITAS DO FUNDO EM REPARTIÇÃO (IX) = (VII + VIII)</b>	<b>0,00</b>	<b>0,00</b>

DESPESAS PREVIDENCIÁRIAS - RPPS (FUNDO EM REPARTIÇÃO)	DOTAÇÃO ATUALIZADA	DESPESAS EMPENHADAS	DESPESAS LIQUIDADAS	DESPESAS PAGAS	INSCRITAS EM RESTOS A PAGAR NÃO PROCESSADOS
		Até o Bimestre	Até o Bimestre	Até o Bimestre	No Exercício
Benefícios - Civil	0,00	0,00	0,00	0,00	0,00
Aposentadorias	0,00	0,00	0,00	0,00	0,00
Pensões por Morte	0,00	0,00	0,00	0,00	0,00
Outras Despesas Previdenciárias	0,00	0,00	0,00	0,00	0,00
Compensação Previdenciária entre os regimes	0,00	0,00	0,00	0,00	0,00
Demais Despesas Previdenciárias	0,00	0,00	0,00	0,00	0,00
<b>TOTAL DAS DESPESAS DO FUNDO EM REPARTIÇÃO (X)</b>	0,00	0,00	0,00	0,00	0,00
<b>RESULTADO PREVIDENCIÁRIO - FUNDO EM REPARTIÇÃO (XI) = (IX - X)2</b>	0,00	0,00	0,00	0,00	--
<b>APORTES DE RECURSOS PARA O FUNDO EM REPARTIÇÃO DO RPPS</b>	<b>APORTES REALIZADOS</b>				
Recursos para Cobertura de Insuficiências Financeiras					0,00
Recursos para Formação de Reserva					0,00
<b>BENS E DIREITOS DO RPPS (FUNDO EM REPARTIÇÃO)</b>	<b>SALDO ATUAL</b>				
Caixa e Equivalentes de Caixa					0,00
Investimentos e Aplicações					0,00
Outros Bens e Direitos					0,00
<b>RECEITAS DA ADMINISTRAÇÃO - RPPS</b>	<b>PREVISÃO ATUALIZADA</b>		<b>RECEITAS REALIZADAS</b>		
RECEITAS CORRENTES	0,00		0,00		
<b>TOTAL DAS RECEITAS DA ADMINISTRAÇÃO RPPS - (XII)</b>	0,00		0,00		
DESPESAS DA ADMINISTRAÇÃO - RPPS	DOTAÇÃO ATUALIZADA	DESPESAS EMPENHADAS	DESPESAS LIQUIDADAS	DESPESAS PAGAS	INSCRITAS EM RESTOS A PAGAR NÃO PROCESSADOS
		Até o Bimestre	Até o Bimestre	Até o Bimestre	No Exercício
DESPESAS CORRENTES (XIII)	0,00	0,00	0,00	0,00	0,00
DESPESAS DE CAPITAL (XIV)	0,00	0,00	0,00	0,00	0,00
<b>TOTAL DAS DESPESAS DA ADMINISTRAÇÃO RPPS (XV) = (XIII + XIV)</b>	0,00	0,00	0,00	0,00	0,00
<b>RESULTADO DA ADMINISTRAÇÃO RPPS (XVI) = (XII - XV)</b>	0,00	0,00	0,00	0,00	--
<b>BENS E DIREITOS - ADMINISTRAÇÃO DO RPPS</b>	<b>SALDO ATUAL</b>				
Caixa e Equivalentes de Caixa					0,00
Investimentos e Aplicações					0,00
Outros Bens e Direitos					0,00

<b>RECEITAS PREVIDENCIÁRIAS (BENEFÍCIOS MANTIDOS PELO TESOIRO)</b>	PREVISÃO ATUALIZADA	RECEITAS REALIZADAS
Contribuições dos Servidores	0,00	0,00
Demais Receitas Previdenciárias	0,00	0,00
<b>TOTAL DAS RECEITAS (BENEFÍCIOS MANTIDOS PELO TESOIRO) (XVII)</b>	0,00	0,00

<b>DESPESAS PREVIDENCIÁRIAS (BENEFÍCIOS MANTIDOS PELO TESOIRO)</b>	DOTAÇÃO ATUALIZADA	DESPESAS EMPENHADAS	DESPESAS LIQUIDADAS	DESPESAS PAGAS	INSCRITAS EM RESTOS A PAGAR NÃO PROCESSADOS
		Até o Bimestre	Até o Bimestre	Até o Bimestre	No Exercício
Aposentadorias	0,00	0,00	0,00	0,00	0,00
Pensões	0,00	0,00	0,00	0,00	0,00
Outros Despesas Previdenciárias	0,00	0,00	0,00	0,00	0,00
<b>TOTAL DAS DESPESAS (BENEFÍCIOS MANTIDOS PELO TESOIRO) (XVIII)</b>	0,00	0,00	0,00	0,00	0,00
<b>RESULTADO DOS BENEFÍCIOS MANTIDOS PELO TESOIRO (XIX) = (XVII - XVIII)2</b>	0,00	0,00	0,00	0,00	--



ARIVAL MARQUES VIANA  
Prefeito Municipal  
CPF : 090.717.091-91



VINICIUS POLLMER DA COSTA SANTIAGO  
Contador(a)  
Rea. Prof.: CRC/BA-032649/O-2



EUZENIR BORGES DA CRUZ  
Secretário de Administração e Finanças  
CPF : 005.826.105-24

BA - EXECUTIVO

PREFEITURA MUNICIPAL DE BURITIRAMA

RELATÓRIO RESUMIDO DE EXECUÇÃO ORÇAMENTÁRIA

DEMONSTRATIVO DOS RESULTADOS PRIMÁRIO E NOMINAL - MUNICÍPIOS

ORÇAMENTO FISCAL DA SEGURIDADE SOCIAL

(Janeiro a Junho) - 3º Bimestre de 2022



RREO - Anexo 6 (LRF, Art. 53, inciso III)

Em reais

RECEITAS PRIMÁRIAS	PREVISÃO ATUALIZADA	Até o Bimestre 2022					
		RECEITAS REALIZADAS (a)					
RECEITAS CORRENTES (I)	68.077.386,03	37.662.349,76					
Impostos, Taxas e Contribuições de Melhoria	2.614.077,24	1.268.066,74					
IPTU	29.734,40	29.132,26					
ISS	2.327.193,62	578.664,46					
ITBI	66.083,33	34.754,50					
IRRF	93.891,22	484.048,91					
Outros Impostos, Taxas e Contribuições de Melhoria	97.174,67	141.466,61					
Contribuições	50.552,87	620,88					
Receita Patrimonial	101.391,95	304.747,09					
Aplicações Financeiras (II)	100.631,45	304.734,89					
Outras Receitas Patrimoniais	760,50	12,20					
Transferências Correntes	62.693.739,93	35.032.081,54					
Cota-Parte do FPM	30.523.872,64	15.206.531,60					
Cota-Parte do ICMS	6.823.978,46	3.713.970,59					
Cota-Parte do IPVA	151.857,98	96.211,13					
Cota-Parte do ITR	4.113,68	12.305,19					
Transferências da LC 87/1996	11.000,00	0,00					
Transferências da LC 61/1989	55.733,73	21.720,24					
Transferências do FUNDEB	22.929.758,52	14.114.178,99					
Outras Transferências Correntes	2.193.424,92	1.867.163,80					
Demais Receitas Correntes	2.617.624,04	1.056.833,51					
Outras Receitas Financeiras (III)	0,00	0,00					
Receitas Correntes Restantes	2.617.624,04	1.056.833,51					
RECEITAS PRIMÁRIAS CORRENTES (IV) = (I - II - III)	67.976.754,58	37.357.614,87					
RECEITAS DE CAPITAL (V)	4.123.613,97	0,00					
Operações de Crédito (VI)	149.800,00	0,00					
Amortização de Empréstimos (VII)	0,00	0,00					
Alienação de Bens	200.000,00	0,00					
Receitas de Alienação de Investimentos Temporários (VIII)	0,00	0,00					
Receitas de Alienação de Investimentos Permanentes (IX)	0,00	0,00					
Outras Alienações de Bens	200.000,00	0,00					
Transferências de Capital	3.773.813,97	0,00					
Convênios	0,00	0,00					
Outras Transferências de Capital	3.773.813,97	0,00					
Outras Receitas de Capital	0,00	0,00					
Outras Receitas de Capital Não Primárias (X)	0,00	0,00					
Outras Receitas de Capital Primárias	0,00	0,00					
RECEITAS PRIMÁRIAS DE CAPITAL (XI) = (V - VI - VII - VIII - IX - X)	3.973.813,97	0,00					
RECEITA PRIMÁRIA TOTAL (XII) = (IV + XI)	71.950.568,55	37.357.614,87					
DESPESAS PRIMÁRIAS	DOTAÇÃO ATUALIZADA	DESPESAS EMPENHADAS	DESPESAS LIQUIDADAS	DESPESAS PAGAS (a)	Até o Bimestre / 2022		
					RESTOS A PAGAR PROCESSADOS PAGOS	INSCRITAS EM RESTOS A PAGAR NÃO PROCESSADOS	
					LIQUIDADOS	PAGOS	
DESPESAS CORRENTES (XIII)	61.725.742,85	39.886.235,32	34.695.082,60	33.713.349,31	1.433.409,52	44.225,21	44.225,21
Pessoal e Encargos Sociais	34.477.498,39	21.053.613,24	19.002.790,03	19.002.790,03	467.853,58	0,00	0,00
Juros e Encargos da Dívida (XIV)	0,00	0,00	0,00	0,00	0,00	0,00	0,00
Outras Despesas Correntes	27.248.244,46	18.832.622,08	15.692.292,57	14.710.559,28	965.555,94	44.225,21	44.225,21
Transferências Constitucionais e Legais	0,00	0,00	0,00	0,00	0,00	0,00	0,00
Demais Despesas Correntes	27.248.244,46	18.832.622,08	15.692.292,57	14.710.559,28	965.555,94	44.225,21	44.225,21
DESPESAS PRIMÁRIAS CORRENTES (XV) = (XIII - XIV)	61.725.742,85	39.886.235,32	34.695.082,60	33.713.349,31	1.433.409,52	44.225,21	44.225,21
DESPESAS DE CAPITAL (XVI)	9.995.257,15	2.101.659,30	2.057.070,33	1.999.594,00	321.088,66	0,00	0,00
Investimentos	9.095.257,15	1.281.659,30	1.238.689,30	1.181.212,97	321.088,66	0,00	0,00
Inversões Financeiras	0,00	0,00	0,00	0,00	0,00	0,00	0,00
Concessão de Empréstimos e Financiamentos (XVII)	0,00	0,00	0,00	0,00	0,00	0,00	0,00
Aquisição de Título de Capital já Integralizado (XVIII)	0,00	0,00	0,00	0,00	0,00	0,00	0,00
Aquisição de Título de Crédito (XIX)	0,00	0,00	0,00	0,00	0,00	0,00	0,00
Demais Inversões Financeiras	0,00	0,00	0,00	0,00	0,00	0,00	0,00
Amortização da Dívida (XX)	900.000,00	820.000,00	818.381,03	818.381,03	0,00	0,00	0,00
DESPESAS PRIMÁRIAS DE CAPITAL (XXI) = (XVI - XVII - XVIII - XIX - XX)	9.095.257,15	1.281.659,30	1.238.689,30	1.181.212,97	321.088,66	0,00	0,00
RESERVA DE CONTINGÊNCIA (XXII)	480.000,00	0,00	0,00	0,00	0,00	0,00	0,00
DESPESA PRIMÁRIA TOTAL (XXIII) = (XV + XXI + XXII)	71.301.000,00	41.167.894,62	35.933.771,90	34.894.562,28	1.754.498,18	44.225,21	44.225,21
RESULTADO PRIMÁRIO - (XXIV) = XIIa - (XXIIIa + XXIIIb + XXIIIc)							664.329,20
META FISCAL PARA O RESULTADO PRIMÁRIO				VALOR CORRENTE			
Meta fixada no Anexo de Metas Fiscais da LDO para o exercício de referência				-5.413.825,00			

BA - EXECUTIVO

PREFEITURA MUNICIPAL DE BURITIRAMA

RELATÓRIO RESUMIDO DE EXECUÇÃO ORÇAMENTÁRIA

DEMONSTRATIVO DOS RESULTADOS PRIMÁRIO E NOMINAL - MUNICÍPIOS

ORÇAMENTO FISCAL DA SEGURIDADE SOCIAL

(Janeiro a Junho) - 3º Bimestre de 2022



RREO - Anexo 6 (LRF, Art. 53, inciso III)

Em reais

JUROS NOMINAIS	Até o Bimestre	
	VALOR INCORRIDO	
Juros, Encargos e Variações Monetárias Ativos (XXV)		304.128,91
Juros, Encargos e Variações Monetárias Passivos (XXVI)		0,00
<b>RESULTADO NOMINAL - (XXVII) = XXIV + (XXV - XXVI)</b>		<b>968.458,11</b>
META FISCAL PARA O RESULTADO NOMINAL		VALOR CORRENTE
Meta fixada no Anexo de Metas Fiscais da LDO para o exercício de referência		-5.413.825,00
CÁLCULO DO RESULTADO NOMINAL	SALDO	
	Em 31/Dez/2021 (a)	Em 3º Bimestre (b)
DÍVIDA CONSOLIDADA (XXVIII)	0,00	0,00
DEDUÇÕES (XXIX)	6.014.739,86	4.221.194,21
Disponibilidade de Caixa	6.014.739,86	4.221.194,21
Disponibilidade de Caixa bruta	6.014.739,86	5.977.251,26
(-) Restos a Pagar Processados (XXX)	0,00	1.754.498,18
(-) Depósitos Restituintes e Valores Vinculados	0,00	1.558,87
Demais Haveres Financeiros	0,00	0,00
DÍVIDA CONSOLIDADA LÍQUIDA (XXXI) = (XXVIII - XXIX)	-6.014.739,86	-4.221.194,21
<b>RESULTADO NOMINAL - Abaixo da Linha (XXXII) = (XXXIa - XXXIb)</b>		<b>-1.793.545,65</b>

AJUSTE METODOLÓGICO	Até o Bimestre	
VARIAÇÃO SALDO RPP = (XXXIII) = (XXXa - XXXb)		-1.754.498,18
RECEITA DE ALIENAÇÃO DE INVESTIMENTOS PERMANENTES (IX)		0,00
PASSIVOS RECONHECIDOS NA DC (XXXIV)		0,00
VARIAÇÃO CAMBIAL (XXXV)		0,00
PAGAMENTO DE PRECATÓRIOS INTEGRANTES DA DC (XXXVI)		0,00
AJUSTES RELATIVOS AO RPPS (XXXVII)		0,00
OUTROS AJUSTES (XXXVIII)		0,00
<b>RESULTADO NOMINAL AJUSTADO - Abaixo da Linha (XXXIX) = (XXXII - XXXIII - IX + XXXIV + XXXV - XXXVI + XXXVII + XXXVIII)</b>		<b>-39.047,47</b>
<b>RESULTADO PRIMÁRIO - Abaixo da Linha (XL) = XXXIX - (XXV - XXVI)</b>		<b>-343.176,38</b>
INFORMAÇÕES ADICIONAIS	PREVISÃO ORÇAMENTÁRIA	
SALDO DE EXERCÍCIOS ANTERIORES		85.337.500,78
Recursos Arrecadados em Exercícios Anteriores - RPPS		85.337.500,78
Superávit Financeiro Utilizado para Abertura e Reabertura de Créditos Adicionais		0,00
RESERVA ORÇAMENTÁRIA DO RPPS		72.201.000,00

DEMONSTRATIVO DE CUMPRIMENTO DO LIMITE PARA DESPESAS PRIMÁRIAS CORRENTES						
DESPESAS PRIMÁRIAS CORRENTES * APURADAS CONFORME O ART. 4º DA LC 156/16 (INCLUÍDAS AS DESPESAS INTRA-ORÇAMENTÁRIAS)	Despesas Empenhadas		Despesas Liquidadas		Inscritas em RP Não Processados	
	Até o Bimestre	Até o Bimestre	Até o Bimestre	Até o Bimestre	Até o Bimestre	Até o Bimestre
DESPESAS CORRENTES (XLI)	0,00	0,00	0,00	0,00	0,00	0,00
Pessoal e Encargos Sociais	0,00	0,00	0,00	0,00	0,00	0,00
Juros e Encargos da Dívida (XLII)	0,00	0,00	0,00	0,00	0,00	0,00
Outras Despesas Correntes	0,00	0,00	0,00	0,00	0,00	0,00
DESPESAS PRIMÁRIAS CORRENTES (XLIII) = (XLI - XLII)	0,00	0,00	0,00	0,00	0,00	0,00
Transferências Constitucionais (XLIV)	0,00	0,00	0,00	0,00	0,00	0,00
Contribuições para o PIS/PASEP (XLV)	0,00	0,00	0,00	0,00	0,00	0,00
DESPESAS PRIMÁRIAS CORRENTES APURADAS CONFORME O ART. 4º DA LC 156/16 (XLVI)	0,00	0,00	0,00	0,00	0,00	0,00

FONTE: Sistema: Sistema CONTÁBIL, Unidade Responsável: PREFEITURA MUNICIPAL DE BURITIRAMA, Emissão: 26/07/2022, às 11:16:51, Assinado Digitalmente no dia 26/07/2022, às 11:16:51.

ARIVAL MARQUES VIANA  
Prefeito Municipal  
CPF : 090.717.091-91

VINICIUS POLLMER DA COSTA SANTIAGO  
Contador(a)  
Reg. Prof.: CRC/BA-032649/O-2

EUZENIR BORGES DA CRUZ  
Secretário de Administração e Finanças  
CPF : 005.826.105-24



BA - EXECUTIVO  
**PREFEITURA MUNICIPAL DE BURITIRAMA**  
 RELATÓRIO RESUMIDO DE EXECUÇÃO ORÇAMENTÁRIA  
**DEMONSTRATIVOS DOS RESTOS A PAGAR POR PODER E ÓRGÃO**  
 ORÇAMENTO FISCAL DA SEGURIDADE SOCIAL  
 (JANEIRO A JUNHO) - 3º BIMESTRE de 2022

RREO - Anexo 7 (LRF, Art. 53, inciso V)

Em Reais

PODER / ÓRGÃO	RESTOS A PAGAR PROCESSADOS E NÃO PROCESSADOS LIQUIDADOS EM EXERCÍCIOS ANTERIORES					RESTOS A PAGAR NÃO PROCESSADOS					Saldo Total L = ( e + k )	
	Inscritos		Pagos (c)	Cancelados (d)	Saldo e = ( a + b ) - ( c + d )	Inscritos		Liquidados (h)	Pagos (i)	Cancelados (j)		Saldo k = ( f + g ) - ( i + j )
	Em Exercícios Anteriores (a)	Em 31 de dezembro de 2021 (b)				Em Exercícios Anteriores (f)	Em 31 de dezembro de 2021 (g)					
RESTOS A PAGAR (EXCETO INTRA-ORÇAMENTÁRIOS) (I)	0,00	1.769.798,51	1.754.498,18	0,00	15.300,33	0,00	44.302,29	44.225,21	44.225,21	0,00	77,08	15.377,41
PODER EXECUTIVO	0,00	1.769.798,51	1.754.498,18	0,00	15.300,33	0,00	44.302,29	44.225,21	44.225,21	0,00	77,08	15.377,41
PREFEITURA MUNICIPAL DE BURITIRAMA	0,00	523.142,72	523.142,72	0,00	0,00	0,00	13.962,82	13.923,74	13.923,74	0,00	39,08	39,08
FUNDO MUNICIPAL DE SAUDE	0,00	741.719,35	726.419,02	0,00	15.300,33	0,00	24.861,59	24.861,59	24.861,59	0,00	0,00	15.300,33
FUNDO MUNICIPAL DE ASSISTENCIA SOCIAL	0,00	14.792,67	14.792,67	0,00	0,00	0,00	1.886,00	1.848,00	1.848,00	0,00	38,00	38,00
SERVICO AUTONOMO DE AGUA E ESGOTO DE BURITIRAMA	0,00	0,00	0,00	0,00	0,00	0,00	0,00	0,00	0,00	0,00	0,00	0,00
SECRETARIA MUNICIPAL DE EDUCACAO	0,00	490.143,77	490.143,77	0,00	0,00	0,00	3.591,88	3.591,88	3.591,88	0,00	0,00	0,00
PODER LEGISLATIVO	0,00	0,00	0,00	0,00	0,00	0,00	0,00	0,00	0,00	0,00	0,00	0,00
CAMARA MUNICIPAL DE BURITIRAMA	0,00	0,00	0,00	0,00	0,00	0,00	0,00	0,00	0,00	0,00	0,00	0,00
RESTOS A PAGAR (INTRA-ORÇAMENTÁRIOS) (II)	0,00	0,00	0,00	0,00	0,00	0,00	0,00	0,00	0,00	0,00	0,00	0,00
<b>TOTAL (XIV) = (XII + XIII)</b>	<b>0,00</b>	<b>1.769.798,51</b>	<b>1.754.498,18</b>	<b>0,00</b>	<b>15.300,33</b>	<b>0,00</b>	<b>44.302,29</b>	<b>44.225,21</b>	<b>44.225,21</b>	<b>0,00</b>	<b>77,08</b>	<b>15.377,41</b>

FONTE: Sistema: Sistema CONTÁBIL, Unidade Responsável: PREFEITURA MUNICIPAL DE BURITIRAMA, Emissão: 26/07/2022, às 11:36:07, Assinado Digitalmente no dia 26/07/2022, às 11:36:07.

ARIVAL MARQUES VIANA  
 Prefeito Municipal  
 CPF : 090.717.091-91

VINICIUS POLLMER DA COSTA SANTIAGO  
 Contador(a)  
 Reg. Prof.: CRC/BA-032649/O-2

EUZENIR BORGES DA CRUZ  
 Secretário de Administração e Finanças  
 CPF : 005.826.105-24

BA - EXECUTIVO

PREFEITURA MUNICIPAL DE BURITIRAMA

RELATÓRIO RESUMIDO DE EXECUÇÃO ORÇAMENTÁRIA

DEMONSTRATIVO DAS RECEITAS E DESPESAS COM MANUTENÇÃO E DESENVOLVIMENTO DO ENSINO - MDE

ORÇAMENTO FISCAL DA SEGURIDADE SOCIAL

(Janeiro a Junho) - 3º Bimestre de 2022

RREO - Anexo 8 (LDB, art. 72)



Em Reais

RECEITAS DO ENSINO					
RECEITA RESULTANTE DE IMPOSTOS (caput do art. 212 da Constituição)	PREVISÃO ATUALIZADA (a)			RECEITAS REALIZADAS Até o Bimestre(b)	
1- RECEITA DE IMPOSTOS	2.516.902,57			1.126.600,13	
1.1- Receita Resultante do Imposto sobre a Propriedade Predial e Territorial Urbana – IPTU	29.734,40			29.132,26	
1.2- Receita Resultante do Imposto sobre Transmissão Inter Vivos – ITBI	66.083,33			34.754,50	
1.3- Receita Resultante do Imposto sobre Serviços de Qualquer Natureza – ISS	2.327.193,62			578.664,46	
1.4- Receita Resultante do Imposto de Renda Retido na Fonte – IRRF	93.891,22			484.048,91	
2- RECEITA DE TRANSFERÊNCIAS CONSTITUCIONAIS E LEGAIS	37.559.556,49			19.050.738,75	
2.1- Cota-Parte FPM	30.523.872,64			15.206.531,60	
2.1.1- Parcela referente à CF, art. 159, I, alínea b	27.523.872,64			15.206.531,60	
2.1.2- Parcela referente à CF, art. 159, I, alínea d e e	3.000.000,00			0,00	
2.2- Cota-Parte ICMS	6.823.978,46			3.713.970,59	
2.3- Cota-Parte IPI-Exportação	55.733,73			21.720,24	
2.4- Cota-Parte ITR	4.113,68			12.305,19	
2.5- Cota-Parte IPVA	151.857,98			96.211,13	
2.6- Cota-Parte IOF-Ouro	0,00			0,00	
2.7- Compensações Financeiras Provenientes de Impostos e Transferências Constitucionais	0,00			0,00	
<b>3- TOTAL DA RECEITA DE IMPOSTOS (1 + 2)</b>	<b>40.076.459,06</b>			<b>20.177.338,88</b>	
<b>4- TOTAL DESTINADO AO FUNDEB - 20% DE ((2.1.1) + (2.2) + (2.3) + (2.4) + (2.5))</b>	<b>6.911.911,30</b>			<b>3.810.147,75</b>	
<b>5- VALOR MÍNIMO A SER APLICADO ALÉM DO VALOR DESTINADO AO FUNDEB - 5% DE ((2.1.1) + (2.2) + (2.3) + (2.4) + (2.5)) + 25% DE ((1.1) + (1.2) + (1.3) + (1.4) + (2.1.2) + (2.6) + (2.7))</b>	<b>3.107.203,47</b>			<b>1.234.186,97</b>	
FUNDEB					
RECEITAS RECEBIDAS DO FUNDEB NO EXERCÍCIO	PREVISÃO ATUALIZADA (a)			RECEITAS REALIZADAS Até o Bimestre (b)	
6- RECEITAS RECEBIDAS DO FUNDEB	22.453.950,48			9.593.102,37	
6.1- FUNDEB - Impostos e Transferências de Impostos	16.982.183,29			8.871.865,64	
6.1.1- Principal	16.957.991,33			8.871.865,64	
6.1.2- Rendimentos de Aplicação Financeira	24.191,96			0,00	
6.2- FUNDEB - Complementação da União - VAAF	1.000.000,00			614.990,18	
6.2.1- Principal	1.000.000,00			614.990,18	
6.2.2- Rendimentos de Aplicação Financeira	0,00			0,00	
6.3- FUNDEB - Complementação da União - VAAT	4.471.767,19			106.246,55	
6.3.1- Principal	4.471.767,19			106.246,55	
6.3.2- Rendimentos de Aplicação Financeira	0,00			0,00	
7- RESULTADO LÍQUIDO DAS TRANSFERÊNCIAS DO FUNDEB (6.1.1 – 4)	10.046.080,03			5.061.717,89	
RECURSOS RECEBIDOS EM EXERCÍCIOS ANTERIORES E NÃO UTILIZADOS (SUPERÁVIT)					
VALOR					
8- TOTAL DOS RECURSOS DE SUPERÁVIT	0,00				
8.1- SUPERÁVIT DO EXERCÍCIO IMEDIATAMENTE ANTERIOR	0,00				
8.2- SUPERÁVIT RESIDUAL DE OUTROS EXERCÍCIOS	0,00				
<b>9- TOTAL DOS RECURSOS DO FUNDEB DISPONÍVEIS PARA UTILIZAÇÃO (6 + 8)</b>	<b>0,00</b>				
DESPESAS COM RECURSOS DO FUNDEB (Por Área de Atuação) <sup>6</sup>	DOTAÇÃO ATUALIZADA (c)	DESPESAS EMPENHADAS Até o Bimestre (d)	DESPESAS LIQUIDADAS Até o Bimestre (e)	DESPESAS PAGAS Até o Bimestre (f)	INSCRITAS EM RESTOS A PAGAR NÃO PROCESSADOS <sup>6</sup> (g)
10- PROFISSIONAIS DA EDUCAÇÃO BÁSICA	0,00	0,00	0,00	0,00	0,00
10.1- Educação Infantil	0,00	0,00	0,00	0,00	0,00
10.1.1- Creche	0,00	0,00	0,00	0,00	0,00
10.1.2- Pré-escola	0,00	0,00	0,00	0,00	0,00
10.2- Ensino Fundamental	0,00	0,00	0,00	0,00	0,00
11- OUTRAS DESPESAS	0,00	0,00	0,00	0,00	0,00
11.1- Educação Infantil	0,00	0,00	0,00	0,00	0,00
11.1.1- Creche	0,00	0,00	0,00	0,00	0,00
11.1.2- Pré-escola	0,00	0,00	0,00	0,00	0,00
11.2- Ensino Fundamental	0,00	0,00	0,00	0,00	0,00
<b>12- TOTAL DAS DESPESAS COM RECURSOS DO FUNDEB (10 + 11)</b>	<b>0,00</b>	<b>0,00</b>	<b>0,00</b>	<b>0,00</b>	<b>0,00</b>

INDICADORES DO FUNDEB						
DESPESAS CUSTEADAS COM RECEITAS DO FUNDEB RECEBIDAS NO EXERCÍCIO	DESPESAS EMPENHADAS Até o Bimestre (d)	DESPESAS LIQUIDADAS Até o Bimestre (e)	DESPESAS PAGAS Até o Bimestre (f)	INSCRITAS EM RESTOS A PAGAR NÃO PROCESSADOS	INSCRITAS EM RESTOS A PAGAR NÃO PROCESSADOS (SEM DISPONIBILIDADE DE CAIXA)	
13- Total das Despesas do FUNDEB com Profissionais da Educação Básica	0,00	0,00	0,00	0,00	0,00	
14- Total das Despesas custeadas com FUNDEB - Impostos e Transferências de Impostos	0,00	0,00	0,00	0,00	0,00	
15 - Total das Despesas custeadas com FUNDEB - Complementação da União - VAAF	0,00	0,00	0,00	0,00	0,00	
16- Total das Despesas custeadas com FUNDEB - Complementação da União - VAAT	0,00	0,00	0,00	0,00	0,00	
17- Total das Despesas custeadas com FUNDEB - Complementação da União - VAAT Aplicadas na Educação Infantil	0,00	0,00	0,00	0,00	0,00	
18- Total das Despesas custeadas com FUNDEB - Complementação da União - VAAT Aplicadas em Despesa de Capital	0,00	0,00	0,00	0,00	0,00	
INDICADORES - Art. 212-A, inciso XI e § 3º - Constituição Federal	VALOR EXIGIDO (i)	VALOR APLICADO (j)	VALOR CONSIDERADO APÓS DEDUÇÕES(k)	% APLICADA (l)		
19- Mínimo de 70% do FUNDEB na Remuneração dos Profissionais da Educação Básica	6.715.171,66		0,00	0,00	0,00	
20 - Percentual de 50% da Complementação da União ao FUNDEB (VAAT) na Educação Infantil	53.123,28		0,00	0,00	0,00	
21- Mínimo de 15% da Complementação da União ao FUNDEB - VAAT em Despesas de Capital	15.936,98		0,00	0,00	0,00	
INDICADOR - Art.25, § 3º - Lei nº 14.113, de 2020 - (Máximo de 10% de Superávit)	VALOR MÁXIMO PERMITIDO (m)	VALOR NÃO APLICADO (n)	VALOR CONSIDERADO APÓS AJUSTE	% NÃO APLICADA (p)		
22- Total da Receita Recebida e não Aplicada no Exercício	959.310,24	9.593.102,37	9.593.102,37	100,00		
INDICADOR - Art.25, § 3º - Lei nº 14.113, de 2020 - (Aplicação do Superávit de Exercício Anterior)	VALOR DE SUPERÁVIT PERMITIDO NO EXERCÍCIO ANTERIOR (q)	VALOR NÃO APLICADO NO EXERCÍCIO ANTERIOR (r)	VALOR DE SUPERÁVIT APLICADO ATÉ O PRIMEIRO QUADRIMESTRE (s)	VALOR APLICADO ATÉ O PRIMEIRO QUADRIMESTRE CONSTITUCIONAL (t)	VALOR APLICADO APÓS O PRIMEIRO QUADRIMESTRE (u)	VALOR NÃO APLICADO (v)
23- Total das Despesas custeadas com Superávit do FUNDEB	782.676,52	0,00	9.593.102,37	0,00	0,00	-8.150.628,91
23.1- Total das Despesas custeadas com FUNDEB - Impostos e Transferências de Impostos	782.676,52	0,00	8.871.865,64	0,00	0,00	-8.871.865,64
23.2- Total das Despesas custeadas com FUNDEB - Complementação da União (VAAF + VAAT)	0,00	0,00	721.236,73	0,00	0,00	721.236,73
DESPESAS COM MANUTENÇÃO E DESENVOLVIMENTO DO ENSINO – MDE - CUSTEADAS COM RECEITA DE IMPOSTOS (EXCETO FUNDEB)						
DESPESAS COM AÇÕES TÍPICAS DE MDE - RECEITAS DE IMPOSTOS - EXCETO FUNDEB (Por Área de Atuação)	DOTAÇÃO ATUALIZADA (c)	DESPESAS EMPENHADAS (d)	DESPESAS LIQUIDADAS (e)	DESPESAS PAGAS (f)	INSCRITAS EM RESTOS A PAGAR NÃO PROCESSADOS (g)	
24- EDUCAÇÃO INFANTIL	0,00	0,00	0,00	0,00	0,00	
24.1 - Creche	0,00	0,00	0,00	0,00	0,00	
24.2 - Pré-escola	0,00	0,00	0,00	0,00	0,00	
25- ENSINO FUNDAMENTAL	0,00	0,00	0,00	0,00	0,00	
26- TOTAL DAS DESPESAS COM AÇÕES TÍPICAS DE MDE (24 + 25)	0,00	0,00	0,00	0,00	0,00	
APURAÇÃO DAS DESPESAS PARA FINS DE LIMITE MÍNIMO CONSTITUCIONAL						
						VALOR
27- TOTAL DAS DESPESAS DE MDE CUSTEADAS COM RECURSOS DE IMPOSTOS (FUNDEB E RECEITA DE IMPOSTOS) = (L14(d ou e) + L26(d ou e) + L23.1(t))						0,00
28 (-) RESULTADO LÍQUIDO DAS TRANSFERÊNCIAS DO FUNDEB = (L7)						5.061.717,89
29 (-) RESTOS A PAGAR NÃO PROCESSADOS INSCRITOS NO EXERCÍCIO SEM DISPONIBILIDADE FINANCEIRA DE RECURSOS DO FUNDEB IMPOSTOS4 = (L14h)						0,00
30 (-) RESTOS A PAGAR NÃO PROCESSADOS INSCRITOS NO EXERCÍCIO SEM DISPONIBILIDADE FINANCEIRA DE RECURSOS DE IMPOSTOS 4 e 7						0,00
31 (-) CANCELAMENTO, NO EXERCÍCIO, DE RESTOS A PAGAR INSCRITOS COM DISPONIBILIDADE FINANCEIRA DE RECURSOS DE IMPOSTOS VINCULADOS AO ENSINO = (L34.1(ac) + L34.2(ac))						0,00
<b>32- TOTAL DAS DESPESAS PARA FINS DE LIMITE (27 – (28 + 29 + 30 + 31))</b>						<b>-5.061.717,89</b>
APURAÇÃO DO LIMITE MÍNIMO CONSTITUCIONAL			VALOR EXIGIDO (x)	VALOR APLICADO (w)	% APLICADA (y)	
33- APLICAÇÃO EM MDE SOBRE A RECEITA RESULTANTE DE IMPOSTOS			5.044.334,72	-5.061.717,89	-25,09	
RESTOS A PAGAR INSCRITOS EM EXERCÍCIOS ANTERIORES COM DISPONIBILIDADE FINANCEIRA DE RECURSOS DE IMPOSTOS E DO FUNDEB	SALDO INICIAL (x)	RP LIQUIDADOS (aa)	RP PAGOS (ab)	RP CANCELADOS (ac)	SALDO FINAL (ad)	
34- RESTOS A PAGAR DE DESPESAS COM MDE	0,00	0,00	0,00	0,00	0,00	
34.1 - Executadas com Recursos de Impostos e Transferências de Impostos	0,00	0,00	0,00	0,00	0,00	
34.2 - Executadas com Recursos do FUNDEB - Impostos	0,00	0,00	0,00	0,00	0,00	
34.3 - Executadas com Recursos do FUNDEB - Complementação da União (VAAT + VAAF)	0,00	0,00	0,00	0,00	0,00	
RECEITAS ADICIONAIS PARA FINANCIAMENTO DO ENSINO	PREVISÃO ATUALIZADA (a)		RECEITAS REALIZADAS Até o Bimestre(b)			
35- RECEITA DE TRANSFERÊNCIAS DO FNDE (INCLUINDO RENDIMENTOS DE APLICAÇÃO FINANCEIRA)			711.503,84			
35.1- Salário-Educação			323.373,97			
35.2- PDDE			840,00			
35.3- PNAE			184.389,00			
35.4 - PNATE			197.036,75			
35.5- Outras Transferências do FNDE			5.864,12			
36- RECEITA DE TRANSFERÊNCIAS DE CONVÊNIO			44,83			
37- RECEITA DE ROYALTIES DESTINADOS À EDUCAÇÃO			335.257,67			
38- RECEITA DE OPERAÇÕES DE CRÉDITO VINCULADAS À EDUCAÇÃO			0,00			
39- OUTRAS RECEITAS PARA FINANCIAMENTO DO ENSINO			0,00			
<b>40- TOTAL DAS RECEITAS ADICIONAIS PARA FINANCIAMENTO DO ENSINO = (35 + 36 + 37 + 38 + 39)</b>			<b>1.046.806,34</b>			



OUTRAS DESPESAS COM EDUCAÇÃO (Por Área de Atuação) <sup>6</sup>	DOTAÇÃO ATUALIZADA (c)	DESPESAS EMPENHADAS (d)	DESPESAS LIQUIDADAS (e)	DESPESAS PAGAS (f)	INSCRITAS EM RESTOS A PAGAR NÃO PROCESSADOS (g)
41- EDUCAÇÃO INFANTIL	0,00	0,00	0,00	0,00	0,00
41.1- Creche	0,00	0,00	0,00	0,00	0,00
41.2- Pré-escola	0,00	0,00	0,00	0,00	0,00
42- ENSINO FUNDAMENTAL	0,00	0,00	0,00	0,00	0,00
43- ENSINO MÉDIO	0,00	0,00	0,00	0,00	0,00
44- ENSINO SUPERIOR	0,00	0,00	0,00	0,00	0,00
45- ENSINO PROFISSIONAL NÃO INTEGRADO AO ENSINO REGULAR	0,00	0,00	0,00	0,00	0,00
<b>46- TOTAL DAS DESPESAS CUSTEADAS COM RECEITAS ADICIONAIS PARA FINANCIAMENTO DO ENSINO (41 + 42 + 43 + 44 + 45)</b>	<b>0,00</b>	<b>0,00</b>	<b>0,00</b>	<b>0,00</b>	<b>0,00</b>

TOTAL GERAL DAS DESPESAS COM EDUCAÇÃO	DOTAÇÃO ATUALIZADA (c)	DESPESAS EMPENHADAS (d)	DESPESAS LIQUIDADAS (e)	DESPESAS PAGAS (f)	INSCRITAS EM RESTOS A PAGAR NÃO PROCESSADOS (g)
<b>47- TOTAL GERAL DAS DESPESAS COM EDUCAÇÃO (12 + 26 + 46)</b>	<b>0,00</b>	<b>0,00</b>	<b>0,00</b>	<b>0,00</b>	<b>0,00</b>
47.1- Despesas Correntes	0,00	0,00	0,00	0,00	0,00
47.1.1- Pessoal Ativo	0,00	0,00	0,00	0,00	0,00
47.1.2- Pessoal Inativo	0,00	0,00	0,00	0,00	0,00
47.1.3- Transferências às instituições comunitárias, confessionais ou filantrópicas sem fins lucrativos	0,00	0,00	0,00	0,00	0,00
47.1.4- Outras Despesas Correntes	0,00	0,00	0,00	0,00	0,00
47.2- Despesas de Capital	0,00	0,00	0,00	0,00	0,00
47.2.1- Transferências às instituições comunitárias, confessionais ou filantrópicas sem fins lucrativos	0,00	0,00	0,00	0,00	0,00
47.2.2- Outras Despesas de Capital	0,00	0,00	0,00	0,00	0,00

CONTROLE DA DISPONIBILIDADE FINANCEIRA E CONCILIAÇÃO BANCÁRIA	FUNDEB	SALÁRIO EDUCAÇÃO
48- DISPONIBILIDADE FINANCEIRA EM 31 DE DEZEMBRO DE <EXERCÍCIO ANTERIOR>	325.028,98	550.821,00
49- (+) INGRESSO DE RECURSOS ATÉ O BIMESTRE (orçamentário)	38.850.296,98	2.071.263,08
50- (-) PAGAMENTOS EFETUADOS ATÉ O BIMESTRE (orçamentário e restos a pagar)	38.584.228,87	1.747.889,11
51- (=) DISPONIBILIDADE FINANCEIRA ATÉ O BIMESTRE	591.097,09	874.194,97
52- (+) AJUSTES POSITIVOS ( RETENÇÕES E OUTROS VALORES EXTRAORÇAMENTÁRIOS)	0,00	0,00
53- (-) AJUSTES NEGATIVOS (OUTROS VALORES EXTRAORÇAMENTÁRIOS)	0,00	0,00
54- (=) SALDO FINANCEIRO CONCILIADO (Saldo Bancário)	591.097,09	874.194,97

FONTE: Sistema: Sistema CONTÁBIL, Unidade Responsável: PREFEITURA MUNICIPAL DE BURITIRAMA, Emissão: 26/07/2022, às 11:40:58, Assinado Digitalmente no dia 26/07/2022, às 11:40:58.

1 Limites mínimos anuais a serem cumpridos no encerramento do exercício.

2 Art. 21, § 2º, Lei 11.494/2007: "Até 5% dos recursos recebidos à conta dos Fundos, inclusive relativos à complementação da União recebidos nos termos do §1º do art. 6º desta Lei, poderão ser utilizados no 1º trimestre do exercício imediatamente subsequente, mediante abertura de crédito adicional."

3 Caput do artigo 212 da CF/19884

4 Os valores referentes à parcela dos Restos a Pagar inscritos sem disponibilidade financeira vinculada à educação deverão ser informados somente no RREO do último bimestre do exercício.

5 Limites mínimos anuais a serem cumpridos no encerramento do exercício, no âmbito de atuação prioritária, conforme LDB, art. 11, V.

6 Nos cinco primeiros bimestres do exercício o acompanhamento poderá ser feito com base na despesa empenhada ou na despesa liquidada. No último bimestre do exercício, o valor deverá corresponder ao total da despesa empenhada.

7 Essa coluna poderá ser apresentada somente no último bimestre

ARIVAL MARQUES VIANA  
Prefeito Municipal  
CPF : 090.717.091-91

VINICIUS POLLMER DA COSTA SANTIAGO  
Contador(a)  
Reg. Prof.: CRC/BA-032649/O-2

EUZENIR BORGES DA CRUZ  
Secretário de Administração e Finanças  
CPF : 005.826.105-24

BA - EXECUTIVO

PREFEITURA MUNICIPAL DE BURITIRAMA

RELATÓRIO RESUMIDO DE EXECUÇÃO ORÇAMENTÁRIA

DEMONSTRATIVO DAS RECEITAS DE OPERAÇÕES DE CRÉDITO E DESPESAS DE CAPITAL

ORÇAMENTO FISCAL DA SEGURIDADE SOCIAL

(Janeiro a Junho) - 3º Bimestre de 2022



RREO – ANEXO 9 (LRF, art.53, § 1º, inciso I)

Em Reais

RECEITAS	PREVISÃO ATUALIZADA (a)	RECEITAS REALIZADAS (b)	SALDO NÃO REALIZADO (c) = (a) - (b)
RECEITAS DE OPERAÇÕES DE CRÉDITO <sup>1</sup> (I)	149.800,00	0,00	149.800,00
DESPESAS	DOTAÇÃO ATUALIZADA (d)	DESPESAS EMPENHADAS (e)	SALDO NÃO EXECUTADO (f) = (d) - (e)
DESPESAS DE CAPITAL	9.995.257,15	2.101.659,30	7.893.597,85
Investimentos	9.095.257,15	1.281.659,30	7.813.597,85
Inversões Financeiras	0,00	0,00	0,00
Amortização da Dívida	900.000,00	820.000,00	80.000,00
(-) Incentivos Fiscais a Contribuinte	0,00	0,00	0,00
(-) Incentivos Fiscais a Contribuinte por Instituições Financeiras	0,00	0,00	0,00
DESPESA DE CAPITAL LÍQUIDA (II)	9.995.257,15	2.101.659,30	7.893.597,85
<b>RESULTADO PARA APURAÇÃO DA REGRA DE OURO (III) = (I - II)</b>	<b>-9.845.457,15</b>	<b>-2.101.659,30</b>	<b>-7.743.797,85</b>

FONTE: Sistema: Sistema CONTÁBIL, Unidade Responsável: PREFEITURA MUNICIPAL DE BURITIRAMA, Emissão: 26/07/2022, às 11:46:07, Assinado Digitalmente no dia 26/07/2022, às 11:46:07.

Notas:

<sup>1</sup> Operações de Crédito descritas na CF, art. 167, inciso III.

ARIVAL MARQUES VIANA  
Prefeito Municipal  
CPF : 090.717.091-91

VINICIUS POLLMER DA COSTA SANTIAGO  
Contador(a)  
Reg. Prof.: CRC/BA-032649/O-2

EUZENIR BORGES DA CRUZ  
Secretário de Administração e Finanças  
CPF : 005.826.105-24

BA - EXECUTIVO

PREFEITURA MUNICIPAL DE BURITIRAMA

RELATÓRIO RESUMIDO DE EXECUÇÃO ORÇAMENTÁRIA

DEMONSTRATIVO DA PROJEÇÃO ATUARIAL DO REGIME DE PREVIDÊNCIA

ORÇAMENTO FISCAL DA SEGURIDADE SOCIAL

(Janeiro a Junho) - 3º Bimestre de 2022



RREO – ANEXO 10 (LRF, art.53, § 1º, inciso I)

Em Reais

PLANO PREVIDENCIÁRIO				
EXERCÍCIO	RECEITAS PREVIDENCIÁRIAS (a)	DESPESAS PREVIDENCIÁRIAS (b)	RESULTADO PREVIDENCIÁRIO (c) = (a - b)	SALDO FINANCEIRO DO EXERCÍCIO (d) = ("d" exerc. Anterior) + (c)
	0,00	0,00	0,00	0,00

PLANO FINANCEIRO				
EXERCÍCIO	RECEITAS PREVIDENCIÁRIAS (a)	DESPESAS PREVIDENCIÁRIAS (b)	RESULTADO PREVIDENCIÁRIO (c) = (a - b)	SALDO FINANCEIRO DO EXERCÍCIO (d) = ("d" exerc. Anterior) + (c)
	0,00	0,00	0,00	0,00

FONTE: Sistema: Sistema CONTABIL, Unidade Responsável: PREFEITURA MUNICIPAL DE BURITIRAMA, Emissão:26/07/2022, às 11:46:47.  
 I Projeção atuarial elaborada em 26/07/2022 e oficialmente enviada para o Ministério da Previdência Social – MP S.

ARIVAL MARQUES VIANA  
 Prefeito Municipal  
 CPF : 090.717.091-91

VINICIUS POLLMER DA COSTA SANTIAGO  
 Contador(a)  
 Reg. Prof.: CRC/BA-032649/O-2

EUZENIR BORGES DA CRUZ  
 Secretário de Administração e Finanças  
 CPF : 005.826.105-24

BA - EXECUTIVO

PREFEITURA MUNICIPAL DE BURITIRAMA

RELATÓRIO RESUMIDO DE EXECUÇÃO ORÇAMENTÁRIA

DEMONSTRATIVO DA RECEITA DE ALIENAÇÃO DE ATIVOS E APLICAÇÃO DOS RECURSOS

ORÇAMENTO FISCAL DA SEGURIDADE SOCIAL

(Janeiro a Junho) - 3º Bimestre de 2022



RREO – ANEXO 11 (LRF, art.53, § 1º, inciso I)

Em Reais

RECEITAS	PREVISÃO ATUALIZADA (a)	RECEITAS REALIZADAS (b)	SALDO A REALIZAR (c) = (a) - (b)
RECEITA DE ALIENAÇÃO DE ATIVOS (I)	200.000,00	0,00	200.000,00
Receita de Alienação de Bens Móveis	100.000,00	0,00	100.000,00
Receita de Alienação de Bens Imóveis	100.000,00	0,00	100.000,00
Receita de Alienação de Bens Intangíveis	0,00	0,00	0,00
Receita de Rendimentos de Aplicações Financeiras	0,00	0,00	0,00

DESPESAS	DOTAÇÃO ATUALIZADA (d)	DESPESAS EMPENHADAS	DESPESAS LIQUIDADAS	DESPESAS PAGAS (e)	DESPESAS INSCRITAS EM RESTOS A PAGAR NÃO PROCESSADOS	PAGAMENTO DE RESTOS A PAGAR (f)	SALDO A PAGAR (g) = (d-e)
APLICAÇÃO DOS RECURSOS DA ALIENAÇÃO DE ATIVOS (II)	9.995.257,15	2.101.659,30	2.057.070,33	1.999.594,00	44.588,97	0,00	7.995.663,15
Despesas de Capital	9.995.257,15	2.101.659,30	2.057.070,33	1.999.594,00	44.588,97	0,00	7.995.663,15
Investimentos	9.095.257,15	1.281.659,30	1.238.689,30	1.181.212,97	42.970,00	0,00	7.914.044,18
Inversões Financeiras	0,00	0,00	0,00	0,00	0,00	0,00	0,00
Amortização da Dívida	900.000,00	820.000,00	818.381,03	818.381,03	1.618,97	0,00	81.618,97
Despesas Correntes dos Regimes de Previdência	0,00	0,00	0,00	0,00	0,00	0,00	0,00
Regime Próprio do Servidores Públicos	0,00	0,00	0,00	0,00	0,00	0,00	0,00

SALDO FINANCEIRO A APLICAR	<EXERCÍCIO ANTERIOR> (h)	EXERCÍCIO (i) = (Ib - (IIe+ IIIf))	SALDO ATUAL (j) = (IIIh + IIIi)
VALOR (III)	0,00	-1.999.594,00	-1.999.594,00

FONTE: Sistema: Sistema CONTÁBIL, Unidade Responsável: PREFEITURA MUNICIPAL DE BURITIRAMA, Emissão:26/07/2022, às 11:49:28, Assinado Digitalmente no dia 26/07/2022, às 11:49:28.

ARIVAL MARQUES VIANA  
Prefeito Municipal  
CPF : 090.717.091-91

VINICIUS POLLMER DA COSTA SANTIAGO  
Contador(a)  
Reg. Prof.: CRC/BA-032649/O-2

EUZENIR BORGES DA CRUZ  
Secretário de Administração e Finanças  
CPF : 005.826.105-24

BA - EXECUTIVO

PREFEITURA MUNICIPAL DE BURITIRAMA

RELATÓRIO RESUMIDO DE EXECUÇÃO ORÇAMENTÁRIA

DEMONSTRATIVO DAS RECEITAS E DESPESAS COM AÇÕES E SERVIÇOS PÚBLICOS DE SAÚDE

ORÇAMENTO FISCAL DA SEGURIDADE SOCIAL

(Janeiro a Junho) - 3º Bimestre de 2022



RREO – ANEXO 12 (LC 141/2012, art. 35)

R\$ 1,00

RECEITAS RESULTANTES DE IMPOSTOS E TRANSFERÊNCIAS CONSTITUCIONAIS E LEGAIS	PREVISÃO INICIAL	PREVISÃO ATUALIZADA (a)	RECEITA REALIZADAS	
			Até o Bimestre (b)	% (b/a)x100
RECEITA DE IMPOSTOS (I)	2.516.902,57	2.516.902,57	1.126.600,13	44,76
Receita Resultante do Imposto Predial e Territorial Urbano - IPTU	29.734,40	29.734,40	29.132,26	97,97
IPTU	29.734,40	29.734,40	29.132,26	97,97
Multas, Juros de Mora e Outros Encargos do IPTU	0,00	0,00	0,00	0,00
Receita Resultante do Imposto sobre Transmissão Inter Vivos - ITBI	66.083,33	66.083,33	34.754,50	52,59
ITBI	66.083,33	66.083,33	34.754,50	52,59
Multas, Juros de Mora e Outros Encargos do ITBI	0,00	0,00	0,00	0,00
Receita Resultante do Imposto sobre Serviços de Qualquer Natureza - ISS	2.327.193,62	2.327.193,62	578.664,46	24,87
ISS	2.327.193,62	2.327.193,62	578.664,46	24,87
Multas, Juros de Mora e Outros Encargos do ISS	0,00	0,00	0,00	0,00
Receita Resultante do Imposto sobre a Renda e Proventos de Qualquer Natureza Retido na Fonte - IRRF	93.891,22	93.891,22	484.048,91	515,54
RECEITA DE TRANSFERÊNCIAS CONSTITUCIONAIS E LEGAIS (II)	37.559.556,49	37.559.556,49	19.050.738,75	50,72
Cota-Parte FPM	30.523.872,64	30.523.872,64	15.206.531,60	49,82
Cota-Parte ITR	4.113,68	4.113,68	12.305,19	299,13
Cota-Parte IPVA	151.857,98	151.857,98	96.211,13	63,36
Cota-Parte ICMS	6.823.978,46	6.823.978,46	3.713.970,59	54,43
Cota-Parte IPI-Exportação	55.733,73	55.733,73	21.720,24	38,97
Compensações Financeiras Provenientes de Impostos e Transferências Constitucionais	0,00	0,00	0,00	0,00
Desoneração ICMS (LC 87/96)	0,00	0,00	0,00	0,00
Outras	0,00	0,00	0,00	0,00
<b>TOTAL DAS RECEITAS RESULTANTES DE IMPOSTOS E TRANSFERÊNCIAS CONSTITUCIONAIS E LEGAIS - (III) = (I) + (II)</b>	<b>40.076.459,06</b>	<b>40.076.459,06</b>	<b>20.177.338,88</b>	<b>50,35</b>

DESPESAS COM AÇÕES E SERVIÇOS PÚBLICOS DE SAÚDE (ASPS) – POR SUBFUNÇÃO E CATEGORIA ECONÔMICA	DOTAÇÃO INICIAL	DOTAÇÃO ATUALIZADA (c)	DESPESAS EMPENHADAS		DESPESAS LIQUIDADAS		DESPESAS PAGAS		Inscritas em Restos a Pagar não Processados (g)
			Até o Bimestre (d)	% (d/c)x100	Até o Bimestre (e)	% (e/c)x100	Até o Bimestre (f)	% (f/c)x100	
ATENÇÃO BÁSICA (IV)	2.410.000,00	1.968.000,00	939.182,10	47,72	785.595,29	39,92	783.592,06	39,82	0,00
Despesas Correntes	810.000,00	1.187.000,00	851.789,54	71,76	730.602,73	61,55	728.599,50	61,38	0,00
Despesas de Capital	1.600.000,00	781.000,00	87.392,56	11,19	54.992,56	7,04	54.992,56	7,04	0,00
ASSISTÊNCIA HOSPITALAR E AMBULATORIAL (V)	2.205.585,60	2.600.585,60	1.703.376,08	65,50	1.252.842,55	48,18	1.178.693,48	45,32	0,00
Despesas Correntes	1.450.585,60	2.000.585,60	1.703.376,08	85,14	1.252.842,55	62,62	1.178.693,48	58,92	0,00
Despesas de Capital	755.000,00	600.000,00	0,00	0,00	0,00	0,00	0,00	0,00	0,00
SUPORTE PROFILÁTICO E TERAPÊUTICO (VI)	20.000,00	20.000,00	0,00	0,00	0,00	0,00	0,00	0,00	0,00
Despesas Correntes	20.000,00	20.000,00	0,00	0,00	0,00	0,00	0,00	0,00	0,00
Despesas de Capital	0,00	0,00	0,00	0,00	0,00	0,00	0,00	0,00	0,00
VIGILÂNCIA SANITÁRIA (VII)	160.000,00	95.000,00	0,00	0,00	0,00	0,00	0,00	0,00	0,00
Despesas Correntes	110.000,00	65.000,00	0,00	0,00	0,00	0,00	0,00	0,00	0,00
Despesas de Capital	50.000,00	30.000,00	0,00	0,00	0,00	0,00	0,00	0,00	0,00
VIGILÂNCIA EPIDEMIOLÓGICA (VIII)	20.000,00	20.000,00	0,00	0,00	0,00	0,00	0,00	0,00	0,00
Despesas Correntes	0,00	0,00	0,00	0,00	0,00	0,00	0,00	0,00	0,00
Despesas de Capital	20.000,00	20.000,00	0,00	0,00	0,00	0,00	0,00	0,00	0,00
ALIMENTAÇÃO E NUTRIÇÃO (IX)	20.000,00	5.000,00	0,00	0,00	0,00	0,00	0,00	0,00	0,00
Despesas Correntes	20.000,00	5.000,00	0,00	0,00	0,00	0,00	0,00	0,00	0,00
Despesas de Capital	0,00	0,00	0,00	0,00	0,00	0,00	0,00	0,00	0,00
OUTRAS SUBFUNÇÕES (X)	3.413.000,00	3.818.000,00	2.795.700,24	73,22	2.553.290,46	66,88	2.455.483,81	64,31	0,00
Despesas Correntes	3.306.000,00	3.571.000,00	2.575.278,24	72,12	2.335.868,46	65,41	2.292.483,81	64,20	0,00
Despesas de Capital	107.000,00	247.000,00	220.422,00	89,24	217.422,00	88,03	163.000,00	65,99	0,00
<b>TOTAL (XI) = (IV + V + VI + VII + VIII + IX + X)</b>	<b>8.248.585,60</b>	<b>8.526.585,60</b>	<b>5.438.258,42</b>	<b>63,78</b>	<b>4.591.728,30</b>	<b>53,85</b>	<b>4.417.769,35</b>	<b>51,81</b>	<b>0,00</b>

APURAÇÃO DO CUMPRIMENTO DO LIMITE MÍNIMO PARA APLICAÇÃO EM ASPS	DESPESAS EMPENHADAS (D)	DESPESAS LIQUIDADAS (E)	DESPESAS PAGAS (F)
Total das Despesas com ASPS (XII) = (XI)	5.438.258,42	4.591.728,30	4.417.769,35
(-) Restos a Pagar Não Processados Inscritos Indevidamente no Exercício sem Disponibilidade Financeira (XIII)	0,00	0,00	0,00
(-) Despesas Custeadas com Recursos Vinculados à Parcela do Percentual Mínimo que não foi Aplicada em ASPS em Exercícios Anteriores (XIV)	0,00	0,00	0,00
(-) Despesas Custeadas com Disponibilidade de Caixa Vinculada aos Restos a Pagar Cancelados (XV)	0,00	0,00	0,00
<b>(=) VALOR APLICADO EM ASPS (XVI) = (XII - XIII - XIV - XV)</b>	<b>5.438.258,42</b>	<b>4.591.728,30</b>	<b>4.417.769,35</b>
Despesa Mínima a ser Aplicada em ASPS (XVII) = (III) x 15% (LC 141/2012)	3.026.600,83	3.026.600,83	3.026.600,83
Despesa Mínima a ser Aplicada em ASPS (XVII) = (III) x % (Lei Orgânica Municipal)	-	-	-
Diferença entre o Valor Aplicado e a Despesa Mínima a ser Aplicada (XVIII) = (XVI (d ou e) - XVII)1	2.411.657,59	1.565.127,47	-
Limite não Cumprido (XIX) = (XVIII) (Quando valor for inferior a zero)	0,00	0,00	0,00
<b>PERCENTUAL DA RECEITA DE IMPOSTOS E TRANSFERÊNCIAS CONSTITUCIONAIS E LEGAIS APLICADO EM ASPS (XVI / III)*100 (mínimo de 15% conforme LC nº 141/2012 ou % da Lei Orgânica Municipal)</b>	<b>26,95</b>	<b>22,76</b>	<b>21,89</b>

BA - EXECUTIVO

PREFEITURA MUNICIPAL DE BURITIRAMA

RELATÓRIO RESUMIDO DE EXECUÇÃO ORÇAMENTÁRIA

DEMONSTRATIVO DAS RECEITAS E DESPESAS COM AÇÕES E SERVIÇOS PÚBLICOS DE SAÚDE

ORÇAMENTO FISCAL DA SEGURIDADE SOCIAL

(Janeiro a Junho) - 3º Bimestre de 2022



CONTROLE DO VALOR REFERENTE AO PERCENTUAL MÍNIMO NÃO CUMPRIDO EM EXERCÍCIOS ANTERIORES PARA FINS DE APLICAÇÃO DOS RECURSOS VINCULADOS CONFORME ARTIGOS 25 E 26 DA LC 141/2012	LIMITE NÃO CUMPRIDO				
	Saldo Inicial (no exercício atual) (h)	Despesas Custeadas no Exercício de Referência			Saldo Final (não aplicado)1 (l) = (h - (i ou j))
		Empenhado (i)	Liquidado (j)	Pago (k)	
Diferença de limite não cumprido em 2021	0,00	0,00	0,00	0,00	0,00
Diferença de limite não cumprido em 2020	0,00	0,00	0,00	0,00	0,00
Diferença de limite não cumprido em Exercícios Anteriores	0,00	0,00	0,00	0,00	0,00
<b>TOTAL DA DIFERENÇA DE LIMITE NÃO CUMPRIDO EM EXERCÍCIOS ANTERIORES (XX)</b>	<b>0,00</b>	<b>0,00</b>	<b>0,00</b>	<b>0,00</b>	<b>0,00</b>

## EXECUÇÃO DE RESTOS A PAGAR

EXERCÍCIO DO EMPENHO	Valor Mínimo para aplicação em ASPS (m)	Valor aplicado em ASPS no exercício (n)	Valor aplicado além do limite mínimo (o) = (n - m), se < 0, então (o) = 0	Total inscrito em RP no exercício (p)	RPNP Inscritos no Exercício sem Disponibilidade Financeira q = (XIII d)	Valor inscrito em RP considerado no Limite (r) = (p - (o + q)) se < 0, então (r) = (0)	Total de RP pagos (s)	Total de RP a pagar (t)	Total de RP cancelados ou prescritos (u)	Diferença entre o valor aplicado além do limite e o total de RP cancelados (v) = ((o + q) - u)
Empenhos de 2021 (regra nova)	0,00	0,00	0,00	0,00	0,00	0,00	0,00	0,00	0,00	0,00
Empenhos de 2020 (regra nova)	0,00	0,00	0,00	0,00	0,00	0,00	0,00	0,00	0,00	0,00
Empenhos de 2019	0,00	0,00	0,00	0,00	0,00	0,00	0,00	0,00	0,00	0,00
Empenhos de 2018	0,00	0,00	0,00	0,00	0,00	0,00	0,00	0,00	0,00	0,00
Empenhos de 2017 e anteriores	0,00	0,00	0,00	0,00	0,00	0,00	0,00	0,00	0,00	0,00
<b>TOTAL DOS RESTOS A PAGAR CANCELADOS OU PRESCRITOS ATÉ O FINAL DO EXERCÍCIO ATUAL QUE AFETARAM O CUMPRIMENTO DO LIMITE (XXI)</b>										<b>0,00</b>
<b>TOTAL DOS RESTOS A PAGAR CANCELADOS OU PRESCRITOS ATÉ O FINAL DO EXERCÍCIO ANTERIOR QUE AFETARAM O CUMPRIMENTO DO LIMITE (XXII)</b>										<b>0,00</b>
<b>TOTAL DOS RESTOS A PAGAR CANCELADOS OU PRESCRITOS NO EXERCÍCIO ATUAL QUE AFETARAM O CUMPRIMENTO DO LIMITE (XXIII) = (XXI - XXII)</b>										<b>0,00</b>

CONTROLE DO VALOR REFERENTE AO PERCENTUAL MÍNIMO NÃO CUMPRIDO EM EXERCÍCIOS ANTERIORES PARA FINS DE APLICAÇÃO DOS RECURSOS VINCULADOS CONFORME ARTIGOS 25 E 26 DA LC 141/2012	RESTOS A PAGAR CANCELADOS OU PRESCRITOS				
	Saldo Inicial (w)	Despesas Custeadas no Exercício de Referência			Saldo Final (não aplicado)1 (aa) = (w - (x ou y))
		Empenhado (x)	Liquidado (y)	Pago (z)	
Restos a pagar cancelados ou prescritos em 2020 a serem compensados (XXIV)	0,00	0,00	0,00	0,00	0,00
Restos a pagar cancelados ou prescritos em 2019 a serem compensados (XXV)	0,00	0,00	0,00	0,00	0,00
Restos a pagar cancelados ou prescritos em exercícios anteriores a serem compensados (XXVI)	0,00	0,00	0,00	0,00	0,00
<b>TOTAL DE RESTOS A PAGAR CANCELADOS OU PRESCRITOS A COMPENSAR (XXVII)</b>	<b>0,00</b>	<b>0,00</b>	<b>0,00</b>	<b>0,00</b>	<b>0,00</b>

RECEITAS ADICIONAIS PARA O FINANCIAMENTO DA SAÚDE NÃO COMPUTADAS NO CÁLCULO DO MÍNIMO	PREVISÃO INICIAL	PREVISÃO ATUALIZADA (a)	RECEITA REALIZADAS	
			Até o Bimestre (b)	% (b/a)x100
RECEITAS DE TRANSFERÊNCIAS PARA A SAÚDE (XXVIII)	6.160.778,52	6.160.778,52	3.390.193,69	55,03
Provenientes da União	6.160.778,52	6.160.778,52	3.390.193,69	55,03
Provenientes dos Estados	0,00	0,00	0,00	0,00
Provenientes de Outros Municípios	0,00	0,00	0,00	0,00
RECEITA DE OPERAÇÕES DE CRÉDITO INTERNAS E EXTERNAS VINCULADAS A SAÚDE (XXIX)	0,00	0,00	0,00	0,00
OUTRAS RECEITAS (XXX)	0,00	0,00	0,00	0,00
<b>TOTAL DE RECEITAS ADICIONAIS PARA FINANCIAMENTO DA SAÚDE (XXXI) = (XXVIII + XXIX + XXX)</b>	<b>6.160.778,52</b>	<b>6.160.778,52</b>	<b>3.390.193,69</b>	<b>55,03</b>

BA - EXECUTIVO

PREFEITURA MUNICIPAL DE BURITIRAMA

RELATÓRIO RESUMIDO DE EXECUÇÃO ORÇAMENTÁRIA

DEMONSTRATIVO DAS RECEITAS E DESPESAS COM AÇÕES E SERVIÇOS PÚBLICOS DE SAÚDE

ORÇAMENTO FISCAL DA SEGURIDADE SOCIAL

(Janeiro a Junho) - 3º Bimestre de 2022



## DESPESAS COM SAÚDE NÃO COMPUTADAS NO CÁLCULO DO MÍNIMO

DESPESAS COM SAÚDE POR SUBFUNÇÕES E CATEGORIA ECONÔMICA NÃO COMPUTADAS NO CÁLCULO DO MÍNIMO	DOTAÇÃO INICIAL	DOTAÇÃO ATUALIZADA (c)	DESPESAS EMPENHADAS		DESPESAS LIQUIDADAS		DESPESAS PAGAS		Inscritas em Restos a Pagar não Processados (g)
			Até o Bimestre (d)	% (d/c)x100	Até o Bimestre (e)	% (e/c)x100	Até o Bimestre (f)	% (f/c)x100	
ATENÇÃO BÁSICA (XXXII)	4.165.000,00	4.451.000,00	2.727.246,83	61,27	2.371.747,00	53,29	2.178.981,06	48,95	0,00
Despesas Correntes	3.655.000,00	4.107.000,00	2.721.247,83	66,26	2.365.748,00	57,60	2.172.982,06	52,91	0,00
Despesas de Capital	510.000,00	344.000,00	5.999,00	1,74	5.999,00	1,74	5.999,00	1,74	0,00
ASSISTÊNCIA HOSPITALAR E AMBULATORIAL (XXXIII)	1.870.000,00	1.195.000,00	583.471,13	48,83	494.395,76	41,37	489.268,84	40,94	0,00
Despesas Correntes	1.600.000,00	1.030.000,00	579.467,63	56,26	490.392,26	47,61	485.265,34	47,11	0,00
Despesas de Capital	270.000,00	165.000,00	4.003,50	2,43	4.003,50	2,43	4.003,50	2,43	0,00
SUPORTE PROFILÁTICO E TERAPÊUTICO (XXXIV)	70.000,00	115.000,00	99.963,45	86,92	99.963,45	86,92	99.963,45	86,92	0,00
Despesas Correntes	70.000,00	115.000,00	99.963,45	86,92	99.963,45	86,92	99.963,45	86,92	0,00
Despesas de Capital	0,00	0,00	0,00	0,00	0,00	0,00	0,00	0,00	0,00
VIGILÂNCIA SANITÁRIA (XXXV)	20.000,00	20.000,00	0,00	0,00	0,00	0,00	0,00	0,00	0,00
Despesas Correntes	15.000,00	15.000,00	0,00	0,00	0,00	0,00	0,00	0,00	0,00
Despesas de Capital	5.000,00	5.000,00	0,00	0,00	0,00	0,00	0,00	0,00	0,00
VIGILÂNCIA EPIDEMIOLÓGICA (XXXVI)	628.933,70	582.933,70	155.926,84	26,75	79.041,32	13,56	79.041,32	13,56	0,00
Despesas Correntes	623.933,70	577.933,70	155.926,84	26,98	79.041,32	13,68	79.041,32	13,68	0,00
Despesas de Capital	5.000,00	5.000,00	0,00	0,00	0,00	0,00	0,00	0,00	0,00
ALIMENTAÇÃO E NUTRIÇÃO (XXXVII)	0,00	0,00	0,00	0,00	0,00	0,00	0,00	0,00	0,00
Despesas Correntes	0,00	0,00	0,00	0,00	0,00	0,00	0,00	0,00	0,00
Despesas de Capital	0,00	0,00	0,00	0,00	0,00	0,00	0,00	0,00	0,00
OUTRAS SUBFUNÇÕES (XXXVIII)	260.000,00	262.000,00	214.883,46	82,02	176.255,84	67,27	176.255,84	67,27	0,00
Despesas Correntes	227.000,00	253.000,00	214.883,46	84,93	176.255,84	69,67	176.255,84	69,67	0,00
Despesas de Capital	33.000,00	9.000,00	0,00	0,00	0,00	0,00	0,00	0,00	0,00
<b>TOTAL DAS DESPESAS NÃO COMPUTADAS NO CÁLCULO DO MÍNIMO (XXXIX) = (XXXII + XXXIII + XXXIV + XXXV + XXXVI + XXXVII + XXXVIII)</b>	<b>7.013.933,70</b>	<b>6.625.933,70</b>	<b>3.781.491,71</b>	<b>57,07</b>	<b>3.221.403,37</b>	<b>48,62</b>	<b>3.023.510,51</b>	<b>45,63</b>	<b>0,00</b>

DESPESAS TOTAIS COM SAÚDE EXECUTADAS COM RECURSOS PRÓPRIOS E COM RECURSOS TRANSFERIDOS DE OUTROS ENTES	DOTAÇÃO INICIAL	DOTAÇÃO ATUALIZADA (c)	DESPESAS EMPENHADAS		DESPESAS LIQUIDADAS		DESPESAS PAGAS		Inscritas em Restos a Pagar não Processados
			Até o Bimestre (d)	% (d/c)x100	Até o Bimestre (e)	% (e/c)x100	Até o bimestre (f)	% (f/c)x100	
ATENÇÃO BÁSICA (XL) = (IV + XXXII)	6.575.000,00	6.419.000,00	3.666.428,93	57,12	3.157.342,29	49,19	2.962.573,12	46,15	0,00
ASSISTÊNCIA HOSPITALAR E AMBULATORIAL (XLI) = (V + XXXIII)	4.075.585,60	3.795.585,60	2.286.847,21	60,25	1.747.238,31	46,03	1.667.962,32	43,94	0,00
SUPORTE PROFILÁTICO E TERAPÊUTICO (XLII) = (VI + XXXIV)	90.000,00	135.000,00	99.963,45	74,05	99.963,45	74,05	99.963,45	74,05	0,00
VIGILÂNCIA SANITÁRIA (XLIII) = (VII + XXXV)	180.000,00	115.000,00	0,00	0,00	0,00	0,00	0,00	0,00	0,00
VIGILÂNCIA EPIDEMIOLÓGICA (XLIV) = (VIII + XXXVI)	648.933,70	602.933,70	155.926,84	25,86	79.041,32	13,11	79.041,32	13,11	0,00
ALIMENTAÇÃO E NUTRIÇÃO (XLV) = (XIX + XXXVII)	20.000,00	5.000,00	0,00	0,00	0,00	0,00	0,00	0,00	0,00
OUTRAS SUBFUNÇÕES (XLVI) = (X + XXXVIII)	3.673.000,00	4.080.000,00	3.010.583,70	73,79	2.729.546,30	66,90	2.631.739,65	64,50	0,00
<b>TOTAL DAS DESPESAS COM SAÚDE (XLVII) = (XI + XXXIX)</b>	<b>15.262.519,30</b>	<b>15.152.519,30</b>	<b>9.219.750,13</b>	<b>60,85</b>	<b>7.813.131,67</b>	<b>51,56</b>	<b>7.441.279,86</b>	<b>49,11</b>	<b>0,00</b>
<b>(-) Despesas executadas com recursos provenientes das transferências de recursos de outros entes<sup>3</sup></b>	<b>7.005.933,70</b>	<b>6.617.933,70</b>	<b>3.781.491,71</b>	<b>57,14</b>	<b>3.221.403,37</b>	<b>48,68</b>	<b>3.023.510,51</b>	<b>45,69</b>	<b>0,00</b>
<b>TOTAL DAS DESPESAS EXECUTADAS COM RECURSOS PRÓPRIOS (XLVIII)</b>	<b>8.256.585,60</b>	<b>8.534.585,60</b>	<b>5.438.258,42</b>	<b>63,72</b>	<b>4.591.728,30</b>	<b>53,80</b>	<b>4.417.769,35</b>	<b>51,76</b>	<b>0,00</b>

FONTE: Sistema: Sistema CONTÁBIL, Unidade Responsável: PREFEITURA MUNICIPAL DE BURITIRAMA, Emissão: 26/07/2022, às 11:49:51, Assinado Digitalmente no dia 26/07/2022, às 11:49:51.

Notas:

1 Nos cinco primeiros bimestres do exercício, o acompanhamento será feito com base na despesa liquidada. No último bimestre do exercício, o valor deverá corresponder ao total da despesa empenhada

2 Até o exercício de 2018, o controle da execução dos restos a pagar considerava apenas os valores dos restos a pagar não processados (regra antiga). A partir do exercício de 2019, o controle da execução dos restos a pagar considera os restos a pagar processados e não processados (regra

nova)

3 Essas despesas são consideradas executadas pelo ente transferidor

ARIVAL MARQUES VIANA  
Prefeito Municipal  
CPF : 090.717.091-91

VINICIUS POLLMER DA COSTA SANTIAGO  
Contador(a)  
Reg. Prof.: CRC/BA-032649/O-2

EUZENIR BORGES DA CRUZ  
Secretário de Administração e Finanças  
CPF : 005.826.105-24

BA - EXECUTIVO

PREFEITURA MUNICIPAL DE BURITIRAMA

RELATÓRIO RESUMIDO DE EXECUÇÃO ORÇAMENTÁRIA

DEMONSTRATIVO DAS PARCERIAS PÚBLICO-PRIVADAS

ORÇAMENTO FISCAL DA SEGURIDADE SOCIAL

(Janeiro a Junho) - 3º Bimestre de 2022



RREO – Anexo 13 (Lei nº 11.079, de 30.12.2004, arts. 22, 25 e 28)

R\$ 1,00

IMPACTOS DAS CONTRATAÇÕES DE PPP	SALDO TOTAL EM 31 DE DEZEMBRO DO EXERCÍCIO ANTERIOR (a)	REGISTROS EFETUADOS EM 2022	
		No bimestre	Até o bimestre (b)
TOTAL DE ATIVOS	0,00	0,00	0,00
Ativos Constituídos na SPE	0,00	0,00	0,00
TOTAL DE PASSIVOS (I)	0,00	0,00	0,00
Obrigações decorrentes de Ativos Constituídos pela SPE	0,00	0,00	0,00
Provisões de PPP	0,00	0,00	0,00
Outros Passivos	0,00	0,00	0,00
ATOS POTENCIAIS PASSIVOS	0,00	0,00	0,00
Obrigações Contratuais	0,00	0,00	0,00
Riscos não Provisionados	0,00	0,00	0,00
Garantias Concedidas	0,00	0,00	0,00
Outros Passivos Contingentes	0,00	0,00	0,00

DESPESAS DE PPP	EXERCÍCIO ANTERIOR	EXERCÍCIO CORRENTE 2022	2023	2024	2025	2026	2027	2028	2029	2030	2031
Do Ente Federado, exceto estatutais não dependentes (I)	0,00	0,00	0,00	0,00	0,00	0,00	0,00	0,00	0,00	0,00	0,00
Das Estatutais Não-dependentes	0,00	0,00	0,00	0,00	0,00	0,00	0,00	0,00	0,00	0,00	0,00
TOTAL DAS DESPESAS	0,00	0,00	0,00	0,00	0,00	0,00	0,00	0,00	0,00	0,00	0,00
PPP A CONTRATAR (II)	0,00	0,00	0,00	0,00	0,00	0,00	0,00	0,00	0,00	0,00	0,00
RECEITA CORRENTE LÍQUIDA (RCL) (III)	62.603.145,33	71.896.632,26	0,00	0,00	0,00	0,00	0,00	0,00	0,00	0,00	0,00
TOTAL DAS DESPESAS CONSIDERADA PARA O LIMITE (IV = I + II)	0,00	0,00	0,00	0,00	0,00	0,00	0,00	0,00	0,00	0,00	0,00
TOTAL DAS DESPESAS / RCL (%) (V = IV / III)	0,00	0,00	0,00	0,00	0,00	0,00	0,00	0,00	0,00	0,00	0,00

Nota:

FONTE: Sistema: Sistema CONTÁBIL, Unidade Responsável: PREFEITURA MUNICIPAL DE BURITIRAMA, Emissão: 26/07/2022, às 13:34:40, Assinado Digitalmente no dia 26/07/2022, às 13:34:40.

ARIVAL MARQUES VIANA  
Prefeito Municipal  
CPF : 090.717.091-91

VINICIUS POLLMER DA COSTA SANTIAGO  
Contador(a)  
Reg. Prof.: CRC/BA-032649/O-2

EUZENIR BORGES DA CRUZ  
Secretário de Administração e Finanças  
CPF : 005.826.105-24





BA - EXECUTIVO

PREFEITURA MUNICIPAL DE BURITIRAMA

RELATÓRIO RESUMIDO DE EXECUÇÃO ORÇAMENTÁRIA

DEMONSTRATIVO SIMPLIFICADO DO RELATÓRIO RESUMIDO DA EXECUÇÃO ORÇAMENTÁRIA

ORÇAMENTO FISCAL DA SEGURIDADE SOCIAL

(Janeiro a Junho) - 3º Bimestre de 2022

RREO - Anexo 14 (LRF, Art. 48)		Em Reais		
<b>BALANÇO ORÇAMENTÁRIO</b>		<b>Até o Bimestre</b>		
RECEITAS				
Previsão Inicial				72.201.000,00
Previsão Atualizada				72.201.000,00
Receitas Realizadas				37.662.349,76
Déficit Orçamentário				0,00
Saldos de Exercícios Anteriores (Utilizados para Créditos Adicionais)				0,00
DESPESAS				
Dotação Inicial				72.201.000,00
Créditos Adicionais				13.044.410,00
Dotação Atualizada				72.201.000,00
Despesas Empenhadas				41.987.894,62
Despesas Liquidadas				36.752.152,93
Despesas Pagas				35.712.943,31
Superávit Orçamentário				910.196,83
<b>DESPESAS POR FUNÇÃO / SUBFUNÇÃO</b>		<b>Até o Bimestre</b>		
Despesas Empenhadas				41.987.894,62
Despesas Liquidadas				36.752.152,93
<b>RECEITA CORRENTE LÍQUIDA - RCL</b>		<b>Até o Bimestre</b>		
Receita Corrente Líquida				71.896.632,26
Receita Corrente Líquida Ajustada para Cálculo dos Limites de Endividamento				71.896.632,26
Receita Corrente Líquida Ajustada para Cálculo dos Limites da Despesa com Pessoal				71.896.632,26
<b>RECEITAS E DESPESAS DOS REGIMES DE PREVIDÊNCIA DOS SERVIDORES</b>		<b>Até o Bimestre</b>		
Regime Próprio de Previdência dos Servidores - PLANO PREVIDENCIÁRIO				
Receitas Previdenciárias Realizadas				0,00
Despesas Previdenciárias Empenhadas				0,00
Despesas Previdenciárias Liquidadas				0,00
Resultado Previdenciário				0,00
Regime Próprio de Previdência dos Servidores - PLANO FINANCEIRO				
Receitas Previdenciárias Realizadas				0,00
Despesas Previdenciárias Empenhadas				0,00
Despesas Previdenciárias Liquidadas				0,00
Resultado Previdenciário				0,00
<b>RESULTADO NOMINAL E PRIMÁRIO</b>		<b>Meta Fixada no Anexo de Metas Fiscais da LDO (a)</b>	<b>Resultado Apurado Até o Bimestre (b)</b>	<b>% em Relação à Meta (b/a)</b>
Resultado Nominal		-5.413.825,00	968.458,11	-17,89
Resultado Primário		-5.413.825,00	664.329,20	-12,27
<b>RESTOS A PAGAR A PAGAR POR PODER E MINISTÉRIO PÚBLICO</b>		<b>Inscrição</b>	<b>Cancelamento Até o Bimestre</b>	<b>Pagamento Até o Bimestre</b>
RESTOS A PAGAR PROCESSADOS				<b>Saldo a Pagar</b>
Poder Executivo	1.769.798,51	0,00	1.754.498,18	15.300,33
Poder Legislativo	1.769.798,51	0,00	1.754.498,18	15.300,33
Poder Judiciário	0,00	0,00	0,00	0,00
Ministério Público	0,00	0,00	0,00	0,00
Defensoria Pública	0,00	0,00	0,00	0,00
RESTOS A PAGAR NÃO-PROCESSADOS				
Poder Executivo	44.302,29	0,00	44.225,21	77,08
Poder Legislativo	44.302,29	0,00	44.225,21	77,08
Poder Poder Judiciário	0,00	0,00	0,00	0,00
Ministério Público	0,00	0,00	0,00	0,00
Defensoria Pública	0,00	0,00	0,00	0,00
TOTAL	1.814.100,80	0,00	1.798.723,39	15.377,41
<b>DESPESAS COM MANUTENÇÃO E DESENVOLVIMENTO DO ENSINO</b>		<b>Valor Apurado Até o Bimestre</b>	<b>Limites Constitucionais Anuais</b>	
			<b>% Mínimo a Aplicar no Exercício</b>	<b>% Aplicado Até o Bimestre</b>
Mínimo Anual de <18% / 25%> das Receitas de Impostos na Manutenção e Desenvolvimento do Ensino	9.675.041,88	<18% / 25%>		47,95
Mínimo Anual de 70% do FUNDEB na Remuneração dos Profissionais da Educação Básica	6.250.888,95	70%		128,92
Percentual de 50% da Complementação da União ao FUNDEB (VAAT) na Educação Infantil	0,00	50%		0,00
Mínimo de 15% da Complementação da União ao FUNDEB (VAAT) em Despesas de Capital	0,00	15%		0,00
<b>RECEITAS DE OPERAÇÕES DE CRÉDITO E DESPESAS DE CAPITAL</b>		<b>Valor Apurado Até o Bimestre</b>	<b>Saldo não realizado</b>	
Receitas de Operação de Crédito		0,00		149.800,00
Despesa de Capital Líquida		2.101.659,30		7.893.597,85
<b>PROJEÇÃO ATUARIAL DOS REGIMES DE PREVIDÊNCIA</b>		<b>Exercício</b>	<b>10º Exercício</b>	<b>20º Exercício</b>
				<b>35º Exercício</b>
Plano Previdenciário	0,00	0,00	0,00	0,00
Receitas Previdenciárias	0,00	0,00	0,00	0,00
Despesas Previdenciárias	0,00	0,00	0,00	0,00
Resultado Previdenciário	0,00	0,00	0,00	0,00
Plano Financeiro	0,00	0,00	0,00	0,00
Receitas Previdenciárias	0,00	0,00	0,00	0,00
Despesas Previdenciárias	0,00	0,00	0,00	0,00
Resultado Previdenciário	0,00	0,00	0,00	0,00
<b>RECEITA DA ALIENAÇÃO DE ATIVOS E APLICAÇÃO DOS RECURSOS</b>		<b>Valor Apurado Até o Bimestre</b>	<b>Saldo a realizado</b>	
Receita de Capital Resultante de Alienação de Ativos		0,00		0,00
Aplicação dos Recursos da Alienação de Ativos		0,00		0,00

BA - EXECUTIVO

PREFEITURA MUNICIPAL DE BURITIRAMA

RELATÓRIO RESUMIDO DE EXECUÇÃO ORÇAMENTÁRIA

DEMONSTRATIVO SIMPLIFICADO DO RELATÓRIO RESUMIDO DA EXECUÇÃO ORÇAMENTÁRIA

ORÇAMENTO FISCAL DA SEGURIDADE SOCIAL

(Janeiro a Junho) - 3º Bimestre de 2022



DESPESAS COM AÇÕES E SERVIÇOS PÚBLICOS DE SAÚDE	Valor Apurado Até o Bimestre	Limites Constitucionais Anual	
		% Mínimo a Aplicar no Exercício	% Aplicado Até o Bimestre
Despesas com Ações e Serviços Públicos de Saúde executadas com recursos de impostos	4.591.728,30	15,00	22,76
DESPESAS DE CARÁTER CONTINUADO DERIVADAS DE PPP	Valor Apurado no Exercício Corrente		
Total das Despesas Consideradas para o Limite / RCL (%)			0,00

FONTE: Sistema: Sistema CONTÁBIL, Unidade Responsável: PREFEITURA MUNICIPAL DE BURITIRAMA, Emissão: 26/07/2022, às 13:39:56, Assinado Digitalmente no dia 26/07/2022, às 13:39:56.

ARIVAL MARQUES VIANA  
Prefeito Municipal  
CPF : 090.717.091-91

VINICIUS POLLMER DA COSTA SANTIAGO  
Contador(a)  
Req. Prof.: CRC/BA-032649/O-2

EUZENIR BORGES DA CRUZ  
Secretário de Administração e Finanças  
CPF : 005.826.105-24



BA - EXECUTIVO  
**PREFEITURA MUNICIPAL DE BURITIRAMA**  
 RELATÓRIO RESUMIDO DE EXECUÇÃO ORÇAMENTÁRIA  
**DEMONSTRATIVO DE SENTENÇAS JUDICIAIS**  
 ORÇAMENTO FISCAL DA SEGURIDADE SOCIAL  
 Junho de 2022

Artigos 19, § 4º e 30º, § 7º da L.C. 101/00 (Portaria TCM/BA Nº 460)

Beneficiário	Determinação		Nº NE de Origem	Pagamento		
	Data	Valor		Data	Valor	Nº do PP
<b>TOTAL</b>						

ARIVAL MARQUES VIANA  
 Prefeito Municipal  
 CPF : 090.717.091-91

VINICIUS POLLMER DA COSTA SANTIAGO  
 Contador(a)  
 Reg. Prof.: CRC/BA-032649/O-2

EUZENIR BORGES DA CRUZ  
 Secretário de Administração e Finanças  
 CPF : 005.826.105-24



BA - EXECUTIVO  
**PREFEITURA MUNICIPAL DE BURITIRAMA**  
 RELATÓRIO RESUMIDO DE EXECUÇÃO ORÇAMENTÁRIA  
**DEMONSTRATIVO DE SENTENÇAS JUDICIAIS**  
 ORÇAMENTO FISCAL DA SEGURIDADE SOCIAL  
 Maio de 2022

Artigos 19, § 4º e 30º, § 7º da L.C. 101/00 (Portaria TCM/BA Nº 460)

Beneficiário	Determinação		Nº NE de Origem	Pagamento		
	Data	Valor		Data	Valor	Nº do PP
<b>TOTAL</b>						

ARIVAL MARQUES VIANA  
 Prefeito Municipal  
 CPF : 090.717.091-91

EUZENIR BORGES DA CRUZ  
 Secretário de Administração e Finanças  
 CPF : 005.826.105-24

BA - EXECUTIVO

PREFEITURA MUNICIPAL DE BURITIRAMA

RELATÓRIO RESUMIDO DE EXECUÇÃO ORÇAMENTÁRIA

BALANÇO ORÇAMENTÁRIO

ORÇAMENTO FISCAL DA SEGURIDADE SOCIAL

(Janeiro a Agosto) - 4º Bimestre de 2022



RREO - Anexo 1 (LRF, Art. 52, inciso I, alíneas "a" e "b" do inciso II e §1º)

Em Reais

RECEITAS	PREVISÃO INICIAL	PREVISÃO ATUALIZADA (a)	RECEITAS REALIZADAS				SALDO (a-c)
			No Bimestre (b)	% (b/a)	Até o Bimestre (c)	% (c/a)	
RECEITAS (EXCETO INTRA-ORÇAMENTÁRIAS) (I)	72.201.000,00	72.201.000,00	13.116.327,90	18,17	50.778.677,66	70,33	21.422.322,34
RECEITAS CORRENTES	68.077.386,03	68.077.386,03	13.116.327,90	19,27	50.778.677,66	74,59	17.298.708,37
IMPOSTOS, TAXAS E CONTRIBUIÇÕES DE MELHORIA	2.614.077,24	2.614.077,24	426.900,40	16,33	1.694.967,14	64,84	919.110,10
Impostos	2.516.926,66	2.516.926,66	419.364,78	16,66	1.545.964,91	61,42	970.961,75
Impostos sobre o Patrimônio	95.817,73	95.817,73	46.928,45	48,98	110.815,21	115,65	-14.997,48
Impostos sobre a Renda e Proventos de Qualquer Natureza	93.891,22	93.891,22	220.652,84	235,01	704.701,75	750,55	-610.810,53
Impostos sobre a Produção e Circulação de Mercadorias e Serviços	2.327.193,62	2.327.193,62	151.783,49	6,52	730.447,95	31,39	1.596.745,67
Outros Impostos	24,09	24,09	0,00	0,00	0,00	0,00	24,09
Taxas	97.150,58	97.150,58	7.535,62	7,76	149.002,23	153,37	-51.851,65
Taxas pelo Exercício do Poder de Polícia	82.703,25	82.703,25	4.916,12	5,94	141.776,38	171,43	-59.073,13
Taxas pela Prestação de Serviços	14.447,33	14.447,33	2.619,50	18,13	7.225,85	50,02	7.221,48
CONTRIBUIÇÕES	50.552,87	50.552,87	0,00	0,00	620,88	1,23	49.931,99
Contribuição para o Custeio do Serviço de Iluminação Pública	50.552,87	50.552,87	0,00	0,00	620,88	1,23	49.931,99
Contribuição para o Custeio do Serviço de Iluminação Pública	50.552,87	50.552,87	0,00	0,00	620,88	1,23	49.931,99
RECEITA PATRIMONIAL	101.391,95	101.391,95	55.431,50	54,67	360.178,59	355,23	-258.786,64
Valores Mobiliários	100.631,45	100.631,45	55.431,50	55,08	360.166,39	357,91	-259.534,94
Juros e Correções Monetárias	100.631,45	100.631,45	55.431,50	55,08	360.166,39	357,91	-259.534,94
Demais Receitas Patrimoniais	760,50	760,50	0,00	0,00	12,20	1,60	748,30
Outras Receitas Patrimoniais	760,50	760,50	0,00	0,00	12,20	1,60	748,30
RECEITA DE SERVIÇOS	2.610.000,00	2.610.000,00	359.783,60	13,78	1.405.169,78	53,84	1.204.830,22
Serviços Administrativos e Comerciais Gerais	2.600.000,00	2.600.000,00	359.783,60	13,84	1.405.169,78	54,04	1.194.830,22
Serviços Administrativos e Comerciais Gerais	2.600.000,00	2.600.000,00	359.783,60	13,84	1.405.169,78	54,04	1.194.830,22
Outros Serviços	10.000,00	10.000,00	0,00	0,00	0,00	0,00	10.000,00
Outros Serviços	10.000,00	10.000,00	0,00	0,00	0,00	0,00	10.000,00
TRANSFERÊNCIAS CORRENTES	62.693.739,93	62.693.739,93	12.273.712,40	19,58	47.305.793,94	75,46	15.387.945,99
Transferências da União e de suas Entidades	39.146.841,85	39.146.841,85	8.010.163,33	20,46	30.528.595,57	77,98	8.618.246,28
Transferências Decorrentes de Participação na Receita da União	25.355.902,37	25.355.902,37	4.851.806,79	19,13	17.026.876,41	67,15	8.329.025,96
Transferências das Compensações Financeiras pela Exploração de Recursos Naturais	422.851,78	422.851,78	129.005,40	30,51	464.263,07	109,79	-41.411,29
Transferências de Recursos do Sistema Único de Saúde - SUS	5.621.675,09	5.621.675,09	829.364,25	14,75	4.219.557,94	75,06	1.402.117,15
Transferências de Recursos do Fundo Nacional do Desenvolvimento da Educação - FNDE	1.410.014,62	1.410.014,62	289.395,62	20,52	922.538,05	65,43	487.476,57
Transferências de Recursos de Complementação da União ao Fundo de Manutenção e Desenvolvimento da Educação Básica e de Valorização dos Profissionais d	5.971.767,19	5.971.767,19	1.658.792,37	27,78	6.901.105,72	115,56	-929.338,53
Transferências de Recursos do Fundo Nacional de Assistência Social - FNAS	198.934,85	198.934,85	245.474,80	123,39	631.174,98	317,28	-432.240,13
Outras Transferências de Recursos da União e de suas Entidades	165.695,95	165.695,95	6.324,10	3,82	363.079,40	219,12	-197.383,45
Transferências dos Estados e do Distrito Federal e de suas Entidades	6.588.906,75	6.588.906,75	1.237.816,60	18,79	4.879.600,26	74,06	1.709.306,49
Participação na Receita dos Estados e Distrito Federal	5.646.403,73	5.646.403,73	1.182.534,90	20,94	4.264.593,31	75,53	1.381.810,42
Transferências de Recursos do Sistema Único de Saúde - SUS	884.317,55	884.317,55	152.820,50	17,28	474.120,75	53,61	410.196,80
Outras Transferências dos Estados e Distrito Federal	58.185,47	58.185,47	-97.538,80	-167,63	140.886,20	242,13	-82.700,73
Transferências de Outras Instituições Públicas	16.957.991,33	16.957.991,33	3.025.732,47	17,84	11.897.598,11	70,16	5.060.393,22
Transferências de Recursos do Fundo de Manutenção e Desenvolvimento da Educação Básica e de Valorização dos Profissionais da Educação - FUNDEB	16.957.991,33	16.957.991,33	3.025.732,47	17,84	11.897.598,11	70,16	5.060.393,22
OUTRAS RECEITAS CORRENTES	7.624,04	7.624,04	500,00	6,56	11.947,33	156,71	-4.323,29
Multas Administrativas, Contratuais e Judiciais	0,00	0,00	500,00	0,000,00	2.000,00	0,000,00	-2.000,00

BA - EXECUTIVO

PREFEITURA MUNICIPAL DE BURITIRAMA

RELATÓRIO RESUMIDO DE EXECUÇÃO ORÇAMENTÁRIA

BALANÇO ORÇAMENTÁRIO

ORÇAMENTO FISCAL DA SEGURIDADE SOCIAL

(Janeiro a Agosto) - 4º Bimestre de 2022



Indenizações, Restituições e Ressarcimentos	1.333,27	1.333,27	0,00	0,00	9.947,33	746,09	-8.614,06
Restituições	1.333,27	1.333,27	0,00	0,00	9.947,33	746,09	-8.614,06
Demais Receitas Correntes	6.290,77	6.290,77	0,00	0,00	0,00	0,00	6.290,77
Outras Receitas Correntes	6.290,77	6.290,77	0,00	0,00	0,00	0,00	6.290,77
RECEITAS DE CAPITAL	4.123.613,97	4.123.613,97	0,00	0,00	0,00	0,00	4.123.613,97
OPERAÇÕES DE CRÉDITO	149.800,00	149.800,00	0,00	0,00	0,00	0,00	149.800,00
Operações de Crédito - Mercado Interno	149.800,00	149.800,00	0,00	0,00	0,00	0,00	149.800,00
Operações de Crédito Contratual - Mercado Interno	149.800,00	149.800,00	0,00	0,00	0,00	0,00	149.800,00
ALIENAÇÃO DE BENS	200.000,00	200.000,00	0,00	0,00	0,00	0,00	200.000,00
Alienação de Bens Móveis	100.000,00	100.000,00	0,00	0,00	0,00	0,00	100.000,00
Alienação de Bens Móveis e Semoventes	100.000,00	100.000,00	0,00	0,00	0,00	0,00	100.000,00
Alienação de Bens Imóveis	100.000,00	100.000,00	0,00	0,00	0,00	0,00	100.000,00
Alienação de Bens Imóveis	100.000,00	100.000,00	0,00	0,00	0,00	0,00	100.000,00
TRANSFERÊNCIAS DE CAPITAL	3.773.813,97	3.773.813,97	0,00	0,00	0,00	0,00	3.773.813,97
Transferências da União e de suas Entidades	3.773.813,97	3.773.813,97	0,00	0,00	0,00	0,00	3.773.813,97
Transferências de Recursos do Sistema Único de Saúde - SUS	54,19	54,19	0,00	0,00	0,00	0,00	54,19
Transferências de Convênios da União e de suas Entidades	3.773.759,78	3.773.759,78	0,00	0,00	0,00	0,00	3.773.759,78
RECEITAS (INTRA-ORÇAMENTÁRIAS) (II)	0,00	0,00	0,00	0,00	0,00	0,00	0,00
SUBTOTAL DAS RECEITAS (III) = (I + II)	72.201.000,00	72.201.000,00	13.116.327,90	18,17	50.778.677,66	70,33	21.422.322,34
OPERAÇÕES DE CRÉDITO / REFINANCIAMENTO (IV)	0,00	0,00	0,00	0,00	0,00	0,00	0,00
Operações de Crédito - Mercado Interno	0,00	0,00	0,00	0,00	0,00	0,00	0,00
Mobiliária	0,00	0,00	0,00	0,00	0,00	0,00	0,00
Contratual	0,00	0,00	0,00	0,00	0,00	0,00	0,00
Operações de Crédito - Mercado Externo	0,00	0,00	0,00	0,00	0,00	0,00	0,00
Mobiliária	0,00	0,00	0,00	0,00	0,00	0,00	0,00
Contratual	0,00	0,00	0,00	0,00	0,00	0,00	0,00
SUBTOTAL COM REFINANCIAMENTO (V) = (III + IV)	72.201.000,00	72.201.000,00	13.116.327,90	18,17	50.778.677,66	70,33	21.422.322,34
DÉFICIT (VI) <sup>1</sup>	--	--	--	--	-1.245.260,67	--	--
TOTAL (VII) = (V + VI)	72.201.000,00	72.201.000,00	13.116.327,90	18,17	49.533.416,99	70,33	21.422.322,34
SALDOS DE EXERCÍCIOS ANTERIORES	--	--	--	--	--	--	--
Recursos Arrecadados em Exercícios Anteriores - RPPS	--	--	--	--	--	--	--
Superávit Financeiro Utilizado para Créditos Adicionais	--	--	--	--	--	--	--

DESPESAS	DOTAÇÃO INICIAL (d)	DOTAÇÃO ATUALIZADA (e)	DESPESAS EMPENHADAS		SALDO (g)=(e-f)	DESPESAS LIQUIDADAS		SALDO (i)=(e-h)	DESPESAS PAGAS ATÉ O MÊS (j)	INSCRITAS EM RESTOS A PAGAR NÃO PROCESSADOS (k)
			No Bimestre	Até o Bimestre (f)		No Bimestre	Até o Bimestre (h)			
DESPESAS (EXCETO INTRA-ORÇAMENTÁRIAS) (VIII)	72.201.000,00	72.201.000,00	13.457.444,98	55.445.339,60	16.755.660,40	15.271.785,40	52.023.938,33	20.177.061,67	50.808.435,09	0,00
DESPESAS CORRENTES	59.744.132,85	63.686.742,85	12.935.366,62	52.821.601,94	10.865.140,91	14.778.211,45	49.473.294,05	14.213.448,80	48.309.794,02	0,00
DESPESAS DE CUSTEIO	34.295.498,39	33.660.498,39	7.190.511,74	28.244.124,98	5.416.373,41	8.128.367,31	27.131.157,34	6.529.341,05	27.131.157,34	0,00
OUTRAS DESPESAS CORRENTES	25.448.634,46	30.026.244,46	5.744.854,88	24.577.476,96	5.448.767,50	6.649.844,14	22.342.136,71	7.684.107,75	21.178.636,68	0,00
DESPESAS DE CAPITAL	11.756.867,15	8.179.257,15	522.078,36	2.623.737,66	5.555.519,49	493.573,95	2.550.644,28	5.628.612,87	2.498.641,07	0,00
INVESTIMENTOS	11.256.867,15	7.064.257,15	227.078,36	1.508.737,66	5.555.519,49	206.776,35	1.445.465,65	5.618.791,50	1.393.462,44	0,00
AMORTIZACAO DA DIVIDA	500.000,00	1.115.000,00	295.000,00	1.115.000,00	0,00	286.797,60	1.105.178,63	9.821,37	1.105.178,63	0,00
Reserva De contingencia	700.000,00	335.000,00	0,00	0,00	335.000,00	0,00	0,00	335.000,00	0,00	0,00
Reserva de Contingencia	700.000,00	335.000,00	0,00	0,00	335.000,00	0,00	0,00	335.000,00	0,00	0,00
DESPESAS (INTRA-ORÇAMENTÁRIAS) (IX)	0,00	0,00	0,00	0,00	0,00	0,00	0,00	0,00	0,00	0,00
SUBTOTAL DAS DESPESAS (X) = (VIII + IX)	72.201.000,00	72.201.000,00	13.457.444,98	55.445.339,60	16.755.660,40	15.271.785,40	52.023.938,33	20.177.061,67	50.808.435,09	0,00
AMORTIZAÇÃO DA DÍV. / REFINANCIAMENTO (XI)	0,00	0,00	0,00	0,00	0,00	0,00	0,00	0,00	0,00	0,00
Amortização da Dívida Interna	0,00	0,00	0,00	0,00	0,00	0,00	0,00	0,00	0,00	0,00
Dívida Mobiliária	0,00	0,00	0,00	0,00	0,00	0,00	0,00	0,00	0,00	0,00
Outras Dívidas	0,00	0,00	0,00	0,00	0,00	0,00	0,00	0,00	0,00	0,00
Amortização da Dívida Externa	0,00	0,00	0,00	0,00	0,00	0,00	0,00	0,00	0,00	0,00
Dívida Mobiliária	0,00	0,00	0,00	0,00	0,00	0,00	0,00	0,00	0,00	0,00
Outras Dívidas	0,00	0,00	0,00	0,00	0,00	0,00	0,00	0,00	0,00	0,00
SUBTOTAL C/ REFINANCIAMENTO (XII) = (X + XI)	72.201.000,00	72.201.000,00	13.457.444,98	55.445.339,60	16.755.660,40	15.271.785,40	52.023.938,33	20.177.061,67	50.808.435,09	0,00
SUPERÁVIT (XIII)	--	--	--	--	--	--	0,00	--	--	--
TOTAL (XIV) = (XII + XIII)	72.201.000,00	72.201.000,00	13.457.444,98	55.445.339,60	16.755.660,40	15.271.785,40	52.023.938,33	20.177.061,67	50.808.435,09	0,00
RESERVA DO RPPS	0,00	0,00	0,00	0,00	0,00	0,00	0,00	0,00	0,00	0,00

FONTE: Sistema: Sistema CONTÁBIL, Unidade Responsável: PREFEITURA MUNICIPAL DE BURITIRAMA, Emissão: 26/09/2022, às 20:35:48, Assinado Digitalmente no dia 26/09/2022, às 20:35:48.

1 O déficit será apurado pela diferença entre a receita realizada e a despesa liquidada nos cinco primeiros bimestres e a despesa empenhada no último bimestre.

2 Essa linha será apresentada somente no Demonstrativo aplicado aos Estados



ARIVAL MARQUES VIANA  
Prefeito Municipal  
CPF : 090.717.091-91



VINICIUS POLLMER DA COSTA SANTIAGO  
Contador(a)  
Reg. Prof.: CRC/BA-032649/O-2



EUZENIR BORGES DA CRUZ  
Secretário de Administração e Finanças  
CPF : 005.826.105-24



BA - EXECUTIVO

PREFEITURA MUNICIPAL DE BURITIRAMA

RELATÓRIO RESUMIDO DE EXECUÇÃO ORÇAMENTÁRIA

DEMONSTRATIVO DA EXECUÇÃO DAS DESPESAS POR FUNÇÃO/SUBFUNÇÃO

ORÇAMENTO FISCAL DA SEGURIDADE SOCIAL

(Janeiro a Agosto) - 4º Bimestre de 2022

RREO - Anexo 2 (LRF, Art. 52, inciso II, alínea "c")

FUNÇÃO / SUBFUNÇÃO	DOTAÇÃO INICIAL	DOTAÇÃO ATUALIZADA (a)	DESPESAS EMPENHADAS			SALDO (c) = (a-b)	DESPESAS LIQUIDADAS			SALDO (e) = (a-d)	INSCRITAS EM RESTOS A PAGAR NÃO PROCESSADOS' (f)
			No Bimestre	Até o Bimestre (b)	% (b/total b)		No Bimestre	Até o Bimestre (d)	% (d/total d)		
DESPESAS (EXCETO INTRA-ORÇAMENTÁRIAS) (I)	72.201.000,00	72.201.000,00	13.457.444,98	55.445.339,60	100,00	16.755.660,40	15.271.785,40	52.023.938,33	100,00	20.177.061,67	0,00
LEGISLATIVA	2.400.000,00	2.400.000,00	188.416,33	2.057.215,78	3,71	342.784,22	466.129,04	1.528.870,54	2,94	871.129,46	0,00
Ação Legislativa	2.400.000,00	2.400.000,00	188.416,33	2.057.215,78	3,71	342.784,22	466.129,04	1.528.870,54	2,94	871.129,46	0,00
ADMINISTRAÇÃO	4.473.133,37	4.790.133,37	833.397,14	4.502.707,68	8,12	287.425,69	1.060.996,49	3.960.721,78	7,61	829.411,59	0,00
ADMINISTRAÇÃO GERAL	680.000,00	862.000,00	124.480,00	749.400,00	1,35	112.600,00	186.989,11	664.764,04	1,28	197.235,96	0,00
Administração Financeira	3.235.100,00	3.315.100,00	579.403,27	3.150.293,81	5,68	164.806,19	707.784,70	2.713.058,37	5,22	602.041,63	0,00
Controle Interno	25.000,00	0,00	0,00	0,00	0,00	0,00	0,00	0,00	0,00	0,00	0,00
Normatização e Fiscalização	25.000,00	0,00	0,00	0,00	0,00	0,00	0,00	0,00	0,00	0,00	0,00
Comunicação Social	25.000,00	0,00	0,00	0,00	0,00	0,00	0,00	0,00	0,00	0,00	0,00
Proteção e Benefícios ao Trabalhador	433.033,37	483.033,37	97.563,87	473.063,87	0,85	9.969,50	136.722,68	456.249,37	0,88	26.784,00	0,00
Representação Judicial e Extrajudicial	50.000,00	130.000,00	31.950,00	129.950,00	0,23	50,00	29.500,00	126.650,00	0,24	3.350,00	0,00
SEGURANÇA PÚBLICA	20.000,00	0,00	0,00	0,00	0,00	0,00	0,00	0,00	0,00	0,00	0,00
Defesa Civil	20.000,00	0,00	0,00	0,00	0,00	0,00	0,00	0,00	0,00	0,00	0,00
ASSISTÊNCIA SOCIAL	2.223.472,08	2.361.472,08	517.331,72	1.748.634,53	3,15	612.837,55	564.038,33	1.502.376,35	2,89	859.095,73	0,00
ADMINISTRAÇÃO GERAL	72.000,00	20.000,00	0,00	0,00	0,00	20.000,00	0,00	0,00	0,00	20.000,00	0,00
Assistência à Criança e ao Adolescente	255.000,00	185.000,00	4.000,00	129.120,00	0,23	55.880,00	18.730,63	68.317,77	0,13	116.682,23	0,00
Assistência Comunitária	1.896.472,08	2.156.472,08	513.331,72	1.619.514,53	2,92	536.957,55	545.307,70	1.434.058,58	2,76	722.413,50	0,00
SAÚDE	15.262.519,30	15.577.519,30	2.919.428,79	12.139.178,92	21,89	3.438.340,38	3.502.098,64	11.315.230,31	21,75	4.262.288,99	0,00
ADMINISTRAÇÃO GERAL	3.653.000,00	4.450.000,00	908.056,55	3.918.640,25	7,07	531.359,75	1.038.985,01	3.768.531,31	7,24	681.468,69	0,00
Formação de Recursos Humanos	20.000,00	20.000,00	0,00	0,00	0,00	20.000,00	0,00	0,00	0,00	20.000,00	0,00
Atenção Básica	6.575.000,00	6.374.000,00	1.385.294,59	5.051.723,52	9,11	1.322.276,48	1.574.756,82	4.732.099,11	9,10	1.641.900,89	0,00
Assistência Hospitalar e Ambulatorial	4.075.585,60	3.900.585,60	497.522,95	2.784.370,16	5,02	1.116.215,44	698.294,40	2.445.532,71	4,70	1.455.052,89	0,00
Suporte Profilático e Terapêutico	90.000,00	155.000,00	25.094,70	125.058,15	0,23	29.941,85	25.094,70	125.058,15	0,24	29.941,85	0,00
Vigilância Sanitária	180.000,00	70.000,00	0,00	0,00	0,00	70.000,00	0,00	0,00	0,00	70.000,00	0,00
Vigilância Epidemiológica	648.933,70	602.933,70	103.460,00	259.386,84	0,47	343.546,86	164.967,71	244.009,03	0,47	358.924,67	0,00
Alimentação e Nutrição	20.000,00	5.000,00	0,00	0,00	0,00	5.000,00	0,00	0,00	0,00	5.000,00	0,00
EDUCAÇÃO	31.548.386,14	29.370.386,14	6.059.594,94	22.078.029,36	39,82	7.292.356,78	6.450.083,21	21.723.347,82	41,76	7.647.038,32	0,00
Alimentação e Nutrição	415.000,00	345.000,00	101.373,83	342.434,68	0,62	2.565,32	83.822,50	278.563,10	0,54	66.436,90	0,00



Ensino Fundamental	29.913.193,03	27.555.193,03	5.768.902,32	21.352.420,47	38,51	6.202.772,56	6.176.941,62	21.062.196,91	40,49	6.492.996,12	0,00
Ensino Médio	40.000,00	215.000,00	154.536,87	171.057,84	0,31	43.942,16	154.536,87	171.057,84	0,33	43.942,16	0,00
Ensino Profissional	25.000,00	25.000,00	0,00	0,00	0,00	25.000,00	0,00	0,00	0,00	25.000,00	0,00
Educação Infantil	880.628,42	955.628,42	34.781,92	212.116,37	0,38	743.512,05	34.782,22	211.529,97	0,41	744.098,45	0,00
Educação de Jovens e Adultos	220.000,00	220.000,00	0,00	0,00	0,00	220.000,00	0,00	0,00	0,00	220.000,00	0,00
Educação Especial	54.564,69	54.564,69	0,00	0,00	0,00	54.564,69	0,00	0,00	0,00	54.564,69	0,00
CULTURA	615.087,15	200.087,15	0,00	123.972,00	0,22	76.115,15	39.486,00	123.972,00	0,24	76.115,15	0,00
Difusão Cultural	615.087,15	200.087,15	0,00	123.972,00	0,22	76.115,15	39.486,00	123.972,00	0,24	76.115,15	0,00
URBANISMO	7.917.528,98	8.155.528,98	1.897.818,60	7.548.303,98	13,61	607.225,00	2.068.054,62	7.352.412,19	14,13	803.116,79	0,00
Infra-estrutura Urbana	2.318.928,98	8.928,98	0,00	0,00	0,00	8.928,98	0,00	0,00	0,00	8.928,98	0,00
Serviços Urbanos	5.448.600,00	8.146.600,00	1.897.818,60	7.548.303,98	13,61	598.296,02	2.068.054,62	7.352.412,19	14,13	794.187,81	0,00
Abastecimento	150.000,00	0,00	0,00	0,00	0,00	0,00	0,00	0,00	0,00	0,00	0,00
HABITAÇÃO	570.000,00	0,00	0,00	0,00	0,00	0,00	0,00	0,00	0,00	0,00	0,00
Habitação Urbana	570.000,00	0,00	0,00	0,00	0,00	0,00	0,00	0,00	0,00	0,00	0,00
SANEAMENTO	3.200.000,00	2.910.000,00	225.306,80	2.118.503,60	3,82	791.496,40	401.649,78	1.682.935,83	3,23	1.227.064,17	0,00
Saneamento Básico Rural	440.000,00	466.000,00	14.219,36	340.286,81	0,61	125.713,19	62.994,06	268.910,04	0,52	197.089,96	0,00
Saneamento Básico Urbano	2.460.000,00	2.444.000,00	211.087,44	1.778.216,79	3,21	665.783,21	338.655,72	1.414.025,79	2,72	1.029.974,21	0,00
Recursos Hídricos	300.000,00	0,00	0,00	0,00	0,00	0,00	0,00	0,00	0,00	0,00	0,00
GESTÃO AMBIENTAL	100.000,00	60.000,00	0,00	0,00	0,00	60.000,00	0,00	0,00	0,00	60.000,00	0,00
Preservação e Conservação Ambiental	100.000,00	60.000,00	0,00	0,00	0,00	60.000,00	0,00	0,00	0,00	60.000,00	0,00
AGRICULTURA	770.000,00	3.190.000,00	132.162,75	469.359,96	0,85	2.720.640,04	90.900,13	388.008,14	0,75	2.801.991,86	0,00
Recursos Hídricos	75.000,00	2.590.000,00	0,00	88,78	0,00	2.589.911,22	0,00	88,78	0,00	2.589.911,22	0,00
Promoção Da Produção Agropecuária	695.000,00	600.000,00	132.162,75	469.271,18	0,85	130.728,82	90.900,13	387.919,36	0,75	212.080,64	0,00
ENERGIA	430.000,00	936.000,00	260.265,42	920.865,97	1,66	15.134,03	211.301,76	801.135,35	1,54	134.864,65	0,00
Energia Elétrica	430.000,00	936.000,00	260.265,42	920.865,97	1,66	15.134,03	211.301,76	801.135,35	1,54	134.864,65	0,00
TRANSPORTE	431.000,00	241.000,00	47.840,00	239.210,00	0,43	1.790,00	47.840,00	238.700,29	0,46	2.299,71	0,00
Transporte Rodoviário	431.000,00	241.000,00	47.840,00	239.210,00	0,43	1.790,00	47.840,00	238.700,29	0,46	2.299,71	0,00
DESPORTO E LAZER	1.014.872,98	533.872,98	80.882,49	382.596,45	0,69	151.276,53	82.409,80	299.287,73	0,58	234.585,25	0,00
Desporto Comunitário	480.000,00	84.000,00	0,00	53.913,91	0,10	30.086,09	5.070,00	48.833,91	0,09	35.166,09	0,00
Lazer	534.872,98	449.872,98	80.882,49	328.682,54	0,59	121.190,44	77.339,80	250.453,82	0,48	199.419,16	0,00
ENCARGOS ESPECIAIS	525.000,00	1.140.000,00	295.000,00	1.116.761,37	2,01	23.238,63	286.797,60	1.106.940,00	2,13	33.060,00	0,00
Serviço da Dívida Interna	525.000,00	1.140.000,00	295.000,00	1.116.761,37	2,01	23.238,63	286.797,60	1.106.940,00	2,13	33.060,00	0,00
RESERVA DE CONTINGÊNCIA	700.000,00	335.000,00	0,00	0,00	0,00	335.000,00	0,00	0,00	0,00	335.000,00	0,00
Reserva de Contingência	700.000,00	335.000,00	0,00	0,00	0,00	335.000,00	0,00	0,00	0,00	335.000,00	0,00

DESpesas (INTRA-ORÇAMENTÁRIAS) (II)	0,00	0,00	0,00	0,00	0,00	0,00	0,00	0,00	0,00	0,00	0,00
TOTAL (III) = (I + II)	72.201.000,00	72.201.000,00	13.457.444,98	55.445.339,60	100,00	16.755.660,40	15.271.785,40	52.023.938,33	100,00	20.177.061,67	0,00

FONTE: Sistema: Sistema CONTÁBIL, Unidade Responsável: PREFEITURA MUNICIPAL DE BURITIRAMA, Emissão: 23/09/2022, às 09:17:28, Assinado Digitalmente no dia 23/09/2022, às 09:17:28.

1 Essa coluna poderá ser apresentada somente no último bimestre



ARIVAL MARQUES VIANA  
Prefeito Municipal  
CPF : 090.717.091-91



VINICIUS POLLMER DA COSTA SANTIAGO  
Contador(a)  
Reg. Prof.: CRC/BA-032649/O-2



EUZENIR BORGES DA CRUZ  
Secretário de Administração e Finanças  
CPF : 005.826.105-24



BA - EXECUTIVO

PREFEITURA MUNICIPAL DE BURITIRAMA

RELATÓRIO RESUMIDO DE EXECUÇÃO ORÇAMENTÁRIA

DEMONSTRATIVO DA RECEITA CORRENTE LÍQUIDA

ORÇAMENTO FISCAL DA SEGURIDADE SOCIAL

Setembro de 2021 até Agosto de 2022

RREO - Anexo 3 (LRF, Art. 53, inciso I)

Em Reais

ESPECIFICAÇÃO	RECEITAS REALIZADAS												TOTAL (ÚLT. 12 M.)	PREVISÃO ATUALIZADA 2022
	09/2021	10/2021	11/2021	12/2021	01/2022	02/2022	03/2022	04/2022	05/2022	06/2022	07/2022	08/2022		
RECEITAS CORRENTES (I)	5.442.389,12	5.576.270,06	5.951.013,09	8.374.205,64	6.430.866,06	7.264.329,56	6.047.502,51	6.460.387,20	7.388.692,36	7.876.375,06	7.487.763,53	6.831.744,39	81.131.538,58	74.645.636,42
Impostos, Taxas e Contribuições de Melhoria	316.960,35	265.549,18	107.879,81	332.718,88	136.243,58	329.867,79	167.457,24	199.372,67	168.656,36	266.469,10	167.143,99	259.756,41	2.718.075,36	2.614.077,24
IPTU	2.712,27	2.551,54	5.470,68	47.584,26	6.675,05	8.344,84	4.611,63	2.846,70	3.478,54	3.175,50	10.881,01	35.747,44	134.079,46	29.734,40
ISS	71.491,10	151.193,02	90.096,94	204.712,40	104.033,33	117.904,45	65.998,79	96.595,90	64.325,13	129.806,86	51.759,80	100.023,69	1.247.941,41	2.327.193,62
ITBI	220,00	40.000,00	0,00	0,00	829,00	19.783,69	0,00	5.000,00	576,98	8.564,83	300,00	0,00	75.274,50	66.083,33
IRRF	221.363,66	49.141,57	7.181,83	60.991,28	13.258,52	150.100,19	69.367,35	67.287,30	94.790,13	89.245,42	100.784,71	119.868,13	1.043.380,09	93.891,22
Outros Impostos, Taxas e Contribuições de Melhoria	21.173,32	22.663,05	5.130,36	19.430,94	11.447,68	33.734,62	27.479,47	27.642,77	5.485,58	35.676,49	3.418,47	4.117,15	217.399,90	97.174,67
Contribuições	2.200,67	11.076,83	3.784,73	3.873,91	0,00	620,88	0,00	0,00	0,00	0,00	0,00	0,00	21.557,02	50.552,87
Receita Patrimonial	27.342,66	33.373,56	36.092,53	51.355,50	35.988,61	45.185,13	92.473,78	38.529,74	47.905,00	44.664,83	4.666,19	50.765,31	508.342,84	101.391,95
Rendimentos de Aplicação Financeira	27.342,66	33.331,90	36.092,53	51.355,50	35.988,61	45.172,93	92.473,78	38.529,74	47.905,00	44.664,83	4.666,19	50.765,31	508.288,98	100.631,45
Outras Receitas Patrimoniais	0,00	41,66	0,00	0,00	0,00	12,20	0,00	0,00	0,00	0,00	0,00	0,00	53,86	760,50
Receita Agropecuária	0,00	0,00	0,00	0,00	0,00	0,00	0,00	0,00	0,00	0,00	0,00	0,00	0,00	0,00
Receita Industrial	0,00	0,00	0,00	0,00	0,00	0,00	0,00	0,00	0,00	0,00	0,00	0,00	0,00	0,00
Receita de Serviços	145.528,31	137.617,92	154.829,63	161.498,59	150.815,87	146.695,58	186.323,74	165.474,16	204.298,44	191.778,39	173.566,13	186.217,47	2.004.644,23	2.610.000,00
Transferências Correntes	4.949.700,97	5.128.062,76	5.646.950,32	7.824.743,68	6.107.818,00	6.741.960,18	5.591.300,42	6.057.010,63	6.967.332,56	7.372.462,74	7.141.887,22	6.335.005,20	75.864.234,68	69.261.990,32
Cota-Parte do FPM	1.585.148,65	1.766.384,57	2.294.050,71	3.415.142,50	2.374.064,52	3.313.993,87	2.009.077,55	2.381.468,32	2.649.145,85	2.478.781,49	3.336.283,92	2.423.990,79	30.027.532,74	30.523.872,64
Cota-Parte do ICMS	527.519,26	617.772,03	743.999,86	833.530,64	409.817,49	577.640,63	756.974,04	629.871,54	753.189,17	586.477,72	660.504,51	760.370,36	7.857.667,25	6.823.978,46
Cota-Parte do IPVA	13.402,33	11.693,89	12.368,58	8.068,93	11.086,91	27.117,76	19.958,07	13.263,41	12.998,69	11.786,29	24.243,36	19.037,40	185.025,62	151.857,98
Cota-Parte do ITR	1.097,22	8.744,36	333,83	592,20	5.677,64	993,19	1.861,51	1.414,68	104,70	2.253,47	330,11	1.551,05	24.953,96	4.113,68
Transferências da LC 87/1996	0,00	0,00	0,00	0,00	0,00	0,00	0,00	0,00	0,00	0,00	0,00	0,00	0,00	11.000,00
Transferências da LC 61/1989	4.610,73	4.745,90	4.546,50	4.648,14	4.130,98	3.693,77	4.184,67	4.255,92	2.262,61	3.192,29	3.290,48	2.620,96	46.182,95	55.733,73
Transferências do FUNDEB	2.022.388,96	1.974.209,12	2.118.200,47	2.668.365,89	2.645.282,85	2.273.061,58	2.101.769,35	2.421.379,70	2.310.299,55	2.362.385,96	2.232.798,12	2.451.726,72	27.581.868,27	22.929.758,52
Outras Transferências Correntes	795.533,82	744.512,89	473.450,37	894.395,38	657.757,61	545.459,38	697.475,23	605.357,06	1.239.331,99	1.927.585,52	884.436,72	675.707,92	10.141.003,89	8.761.675,31
Outras Receitas Correntes	656,16	589,81	1.476,07	15,08	0,00	0,00	9.947,33	0,00	500,00	1.000,00	500,00	0,00	14.684,45	7.624,04
DEDUÇÕES (II)	-425.433,41	-480.918,85	-610.150,52	-644.670,97	-560.129,21	-783.948,99	-557.574,12	-605.203,46	-683.087,53	-615.859,68	-562.190,23	-640.989,79	-7.170.156,76	-6.568.250,39
Contrib. do Servidor para o Plano de Previdência	0,00	0,00	0,00	0,00	0,00	0,00	0,00	0,00	0,00	0,00	0,00	0,00	0,00	0,00
Compensação Financ. entre Regimes Previdência	0,00	0,00	0,00	0,00	0,00	0,00	0,00	0,00	0,00	0,00	0,00	0,00	0,00	0,00
Rendimentos de Aplicações de Recursos Previdenciários	0,00	0,00	0,00	0,00	0,00	0,00	0,00	0,00	0,00	0,00	0,00	0,00	0,00	0,00
Dedução de Receita para Formação do FUNDEB	-425.433,41	-480.918,85	-610.150,52	-644.670,97	-560.129,21	-783.948,99	-557.574,12	-605.203,46	-683.087,53	-615.859,68	-562.190,23	-640.989,79	-7.170.156,76	-6.568.250,39
<b>RECEITA CORRENTE LÍQUIDA (III) = (I - II)</b>	<b>5.016.955,71</b>	<b>5.095.351,21</b>	<b>5.340.862,57</b>	<b>7.729.534,67</b>	<b>5.870.736,85</b>	<b>6.480.380,57</b>	<b>5.489.928,39</b>	<b>5.855.183,74</b>	<b>6.705.604,83</b>	<b>7.260.515,38</b>	<b>6.925.573,30</b>	<b>6.190.754,60</b>	<b>73.961.381,82</b>	<b>68.077.386,03</b>
(-) Transferências obrigatórias da União relativas às emendas individuais (art. 166-A, § 1º, da CF) (IV)	0,00	0,00	0,00	0,00	0,00	0,00	0,00	0,00	0,00	0,00	0,00	0,00	0,00	0,00
<b>RECEITA CORRENTE LÍQUIDA AJUSTADA PARA CÁLCULO DOS LIMITES DE ENDIVIDAMENTO (V) = (III - IV)</b>	<b>5.016.955,71</b>	<b>5.095.351,21</b>	<b>5.340.862,57</b>	<b>7.729.534,67</b>	<b>5.870.736,85</b>	<b>6.480.380,57</b>	<b>5.489.928,39</b>	<b>5.855.183,74</b>	<b>6.705.604,83</b>	<b>7.260.515,38</b>	<b>6.925.573,30</b>	<b>6.190.754,60</b>	<b>73.961.381,82</b>	<b>68.077.386,03</b>
(-) Transferências obrigatórias da União relativas às emendas de bancada (art. 166, § 16, da CF) (VI)	0,00	0,00	0,00	0,00	0,00	0,00	0,00	0,00	0,00	0,00	0,00	0,00	0,00	0,00
<b>RECEITA CORRENTE LÍQUIDA AJUSTADA PARA CÁLCULO DOS LIMITES DA DESPESA COM PESSOAL (VII) = (V - VI)</b>	<b>5.016.955,71</b>	<b>5.095.351,21</b>	<b>5.340.862,57</b>	<b>7.729.534,67</b>	<b>5.870.736,85</b>	<b>6.480.380,57</b>	<b>5.489.928,39</b>	<b>5.855.183,74</b>	<b>6.705.604,83</b>	<b>7.260.515,38</b>	<b>6.925.573,30</b>	<b>6.190.754,60</b>	<b>73.961.381,82</b>	<b>68.077.386,03</b>

FONTE: Sistema: Sistema CONTÁBIL, Unidade Responsável: PREFEITURA MUNICIPAL DE BURITIRAMA, Emissão: 23/09/2022, às 09:18:42, Assinado Digitalmente no dia 23/09/2022, às 09:18:42.



ARIVAL MARQUES VIANA  
Prefeito Municipal  
CPF : 090.717.091-91



VINICIUS FOLLMER DA COSTA  
SANTIAGO  
Contador(a)  
Reg. Prof.: CRC/BA-032649/O-2



EUZENIR BORGES DA CRUZ  
Secretário de Administração e Finanças  
CPF : 005.826.105-24

BA - EXECUTIVO

PREFEITURA MUNICIPAL DE BURITIRAMA

RELATÓRIO RESUMIDO DE EXECUÇÃO ORÇAMENTÁRIA

DEMONSTRATIVO DAS RECEITAS E DESPESAS PREVIDENCIÁRIAS - MUNICÍPIOS

ORÇAMENTO FISCAL DA SEGURIDADE SOCIAL

de 0



RREO - Anexo 4 (LRF, Art. 53, inciso II)

Em Reais

<u>RECEITAS PREVIDENCIÁRIAS - RPPS (FUNDO EM CAPITALIZAÇÃO)</u>	PREVISÃO ATUALIZADA	RECEITAS REALIZADAS
RECEITAS CORRENTES (I)	0,00	0,00
Receita de Contribuições dos Segurados	0,00	0,00
Ativo	0,00	0,00
Inativo	0,00	0,00
Pensionista	0,00	0,00
Receita de Contribuições Patronais	0,00	0,00
Ativo	0,00	0,00
Inativo	0,00	0,00
Pensionista	0,00	0,00
Receita Patrimonial	0,00	0,00
Receitas Imobiliárias	0,00	0,00
Recitas de Valores Mobiliários	0,00	0,00
Outras Receitas Patrimoniais	0,00	0,00
Receita de Serviços	0,00	0,00
Outras Receitas Correntes	0,00	0,00
Compensação Previdenciária entre os Regimes	0,00	0,00
Aportes Periódicos para Amortização de Déficit Atuarial do RPPS (II)1	0,00	0,00
Demais Receitas Correntes	0,00	0,00
RECEITAS DE CAPITAL (III)	0,00	0,00
Alienação de Bens, Direitos e Ativos	0,00	0,00
Amortização de Empréstimos	0,00	0,00
Outras Receitas de Capital	0,00	0,00
<b>TOTAL DAS RECEITAS PREVIDENCIÁRIAS - RPPS(IV) = (I + III + II)</b>	<b>0,00</b>	<b>0,00</b>

<u>DESPESAS PREVIDENCIÁRIAS - RPPS (FUNDO EM CAPITALIZAÇÃO)</u>	DOTAÇÃO ATUALIZADA	DESPESAS EMPENHADAS	DESPESAS LIQUIDADAS	DESPESAS PAGAS	INSCRITAS EM RESTOS A PAGAR NÃO PROCESSADOS
		Até o Bimestre	Até o Bimestre	Até o Bimestre	No Exercício
Benefícios	0,00	0,00	0,00	0,00	0,00
Aposentadorias	0,00	0,00	0,00	0,00	0,00
Pensões por Morte	0,00	0,00	0,00	0,00	0,00
Outras Despesas Previdenciárias	0,00	0,00	0,00	0,00	0,00
Compensação Previdenciária entre os regimes	0,00	0,00	0,00	0,00	0,00
Demais Despesas Previdenciárias	0,00	0,00	0,00	0,00	0,00
<b>TOTAL DAS DESPESAS DO FUNDO EM CAPITALIZAÇÃO (V)</b>	<b>0,00</b>	<b>0,00</b>	<b>0,00</b>	<b>0,00</b>	<b>0,00</b>
<b>RESULTADO PREVIDENCIÁRIO - FUNDO EM CAPITALIZAÇÃO (VI) = (IV - V)2RECURSOS</b>	<b>0,00</b>	<b>0,00</b>	<b>0,00</b>	<b>0,00</b>	<b>--</b>

<b>RECURSOS RPPS ARRECADADOS EM EXERCÍCIOS ANTERIORES</b>		PREVISÃO ORÇAMENTÁRIA
VALOR		0,00
<b>RESERVA ORÇAMENTÁRIA DO RPPS</b>		PREVISÃO ORÇAMENTÁRIA
VALOR		0,00
<b>APORTES DE RECURSOS PARA O FUNDO EM CAPITALIZAÇÃO DO RPPS</b>		<b>APORTES REALIZADOS</b>
Plano de Amortização - Contribuição Patronal Suplementar		0,00
Plano de Amortização - Aporte Periódico de Valores Predefinidos		0,00
Outros Aportes para o RPPS		0,00
Recursos para Cobertura de Déficit Financeiro		0,00
<b>BENS E DIREITOS DO RPPS (FUNDO EM CAPITALIZAÇÃO)</b>		<b>SALDO ATUAL</b>
Caixa e Equivalentes de Caixa		0,00
Investimentos e Aplicações		0,00
Outros Bens e Direitos		0,00

**FUNDO EM REPARTIÇÃO (PLANO FINANCEIRO)**

<b>RECEITAS PREVIDENCIÁRIAS - RPPS (FUNDO EM REPARTIÇÃO)</b>	PREVISÃO ATUALIZADA	RECEITAS REALIZADAS
RECEITAS CORRENTES (VII)	0,00	0,00
Receita de Contribuições dos Segurados	0,00	0,00
Ativo	0,00	0,00
Inativo	0,00	0,00
Pensionista	0,00	0,00
Receita de Contribuições Patronais	0,00	0,00
Ativo	0,00	0,00
Inativo	0,00	0,00
Pensionista	0,00	0,00
Receita Patrimonial	0,00	0,00
Receitas Imobiliárias	0,00	0,00
Recetas de Valores Mobiliários	0,00	0,00
Outras Rceitas Patrimoniais	0,00	0,00
Receita de Serviços	0,00	0,00
Outras Receitas Correntes	0,00	0,00
Compensação Previdenciária entre os regimes	0,00	0,00
Demais Receitas Correntes	0,00	0,00
RECEITAS DE CAPITAL (VIII)	0,00	0,00
Alienação de Bens, Direitos e Ativos	0,00	0,00
Amortização de Empréstimos	0,00	0,00
Outras Receitas de Capital	0,00	0,00
<b>TOTAL DAS RECEITAS DO FUNDO EM REPARTIÇÃO (IX) = (VII + VIII)</b>	<b>0,00</b>	<b>0,00</b>


DESPESAS PREVIDENCIÁRIAS - RPPS (FUNDO EM REPARTIÇÃO)	DOTAÇÃO ATUALIZADA	DESPESAS EMPENHADAS	DESPESAS LIQUIDADAS	DESPESAS PAGAS	INSCRITAS EM RESTOS A PAGAR NÃO PROCESSADOS
		Até o Bimestre	Até o Bimestre	Até o Bimestre	No Exercício
Benefícios - Civil	0,00	0,00	0,00	0,00	0,00
Aposentadorias	0,00	0,00	0,00	0,00	0,00
Pensões por Morte	0,00	0,00	0,00	0,00	0,00
Outras Despesas Previdenciárias	0,00	0,00	0,00	0,00	0,00
Compensação Previdenciária entre os regimes	0,00	0,00	0,00	0,00	0,00
Demais Despesas Previdenciárias	0,00	0,00	0,00	0,00	0,00
<b>TOTAL DAS DESPESAS DO FUNDO EM REPARTIÇÃO (X)</b>	0,00	0,00	0,00	0,00	0,00
<b>RESULTADO PREVIDENCIÁRIO - FUNDO EM REPARTIÇÃO (XI) = (IX - X)2</b>	0,00	0,00	0,00	0,00	--
<b>APORTES DE RECURSOS PARA O FUNDO EM REPARTIÇÃO DO RPPS</b>	<b>APORTES REALIZADOS</b>				
Recursos para Cobertura de Insuficiências Financeiras	0,00				
Recursos para Formação de Reserva	0,00				
<b>BENS E DIREITOS DO RPPS (FUNDO EM REPARTIÇÃO)</b>	<b>SALDO ATUAL</b>				
Caixa e Equivalentes de Caixa	0,00				
Investimentos e Aplicações	0,00				
Outros Bens e Direitos	0,00				
<b>RECEITAS DA ADMINISTRAÇÃO - RPPS</b>	<b>PREVISÃO ATUALIZADA</b>		<b>RECEITAS REALIZADAS</b>		
RECEITAS CORRENTES	0,00		0,00		
<b>TOTAL DAS RECEITAS DA ADMINISTRAÇÃO RPPS - (XII)</b>	0,00		0,00		
DESPESAS DA ADMINISTRAÇÃO - RPPS	DOTAÇÃO ATUALIZADA	DESPESAS EMPENHADAS	DESPESAS LIQUIDADAS	DESPESAS PAGAS	INSCRITAS EM RESTOS A PAGAR NÃO PROCESSADOS
		Até o Bimestre	Até o Bimestre	Até o Bimestre	No Exercício
DESPESAS CORRENTES (XIII)	0,00	0,00	0,00	0,00	0,00
DESPESAS DE CAPITAL (XIV)	0,00	0,00	0,00	0,00	0,00
<b>TOTAL DAS DESPESAS DA ADMINISTRAÇÃO RPPS (XV) = (XIII + XIV)</b>	0,00	0,00	0,00	0,00	0,00
<b>RESULTADO DA ADMINISTRAÇÃO RPPS (XVI) = (XII - XV)</b>	0,00	0,00	0,00	0,00	--
<b>BENS E DIREITOS - ADMINISTRAÇÃO DO RPPS</b>	<b>SALDO ATUAL</b>				
Caixa e Equivalentes de Caixa	0,00				
Investimentos e Aplicações	0,00				
Outros Bens e Direitos	0,00				

<b>RECEITAS PREVIDENCIÁRIAS (BENEFÍCIOS MANTIDOS PELO TESOIRO)</b>	PREVISÃO ATUALIZADA	RECEITAS REALIZADAS
Contribuições dos Servidores	0,00	0,00
Demais Receitas Previdenciárias	0,00	0,00
<b>TOTAL DAS RECEITAS (BENEFÍCIOS MANTIDOS PELO TESOIRO) (XVII)</b>	0,00	0,00


<b>DESPESAS PREVIDENCIÁRIAS (BENEFÍCIOS MANTIDOS PELO TESOIRO)</b>	DOTAÇÃO ATUALIZADA	DESPESAS EMPENHADAS	DESPESAS LIQUIDADAS	DESPESAS PAGAS	INSCRITAS EM RESTOS A PAGAR NÃO PROCESSADOS
		Até o Bimestre	Até o Bimestre	Até o Bimestre	No Exercício
Aposentadorias	0,00	0,00	0,00	0,00	0,00
Pensões	0,00	0,00	0,00	0,00	0,00
Outros Despesas Previdenciárias	0,00	0,00	0,00	0,00	0,00
<b>TOTAL DAS DESPESAS (BENEFÍCIOS MANTIDOS PELO TESOIRO) (XVIII)</b>	0,00	0,00	0,00	0,00	0,00
<b>RESULTADO DOS BENEFÍCIOS MANTIDOS PELO TESOIRO (XIX) = (XVII - XVIII)2</b>	0,00	0,00	0,00	0,00	--



ARIVAL MARQUES VIANA  
Prefeito Municipal  
CPF : 090.717.091-91



VINICIUS POLLMER DA COSTA SANTIAGO  
Contador(a)  
Rea. Prof.: CRC/BA-032649/O-2



EUZENIR BORGES DA CRUZ  
Secretário de Administração e Finanças  
CPF : 005.826.105-24



BA - EXECUTIVO

PREFEITURA MUNICIPAL DE BURITIRAMA

RELATÓRIO RESUMIDO DE EXECUÇÃO ORÇAMENTÁRIA

DEMONSTRATIVO DOS RESULTADOS PRIMÁRIO E NOMINAL - MUNICÍPIOS

ORÇAMENTO FISCAL DA SEGURIDADE SOCIAL

(Janeiro a Agosto) - 4º Bimestre de 2022



RREO - Anexo 6 (LRF, Art. 53, inciso III)

Em reais

RECEITAS PRIMÁRIAS	PREVISÃO ATUALIZADA	Até o Bimestre 2022						
		RECEITAS REALIZADAS (a)						
RECEITAS CORRENTES (I)	68.077.386,03	50.778.677,66						
Impostos, Taxas e Contribuições de Melhoria	2.614.077,24	1.694.967,14						
IPTU	29.734,40	75.760,71						
ISS	2.327.193,62	730.447,95						
ITBI	66.083,33	35.054,50						
IRRF	93.891,22	704.701,75						
Outros Impostos, Taxas e Contribuições de Melhoria	97.174,67	149.002,23						
Contribuições	50.552,87	620,88						
Receita Patrimonial	101.391,95	360.178,59						
Aplicações Financeiras (II)	100.631,45	360.166,39						
Outras Receitas Patrimoniais	760,50	12,20						
Transferências Correntes	62.693.739,93	47.305.793,94						
Cota-Parte do FPM	30.523.872,64	20.966.806,31						
Cota-Parte do ICMS	6.823.978,46	5.134.845,46						
Cota-Parte do IPVA	151.857,98	139.491,89						
Cota-Parte do ITR	4.113,68	14.186,35						
Transferências da LC 87/1996	11.000,00	0,00						
Transferências da LC 61/1989	55.733,73	27.631,68						
Transferências do FUNDEB	22.929.758,52	18.798.703,83						
Outras Transferências Correntes	2.193.424,92	2.224.128,42						
Demais Receitas Correntes	2.617.624,04	1.417.117,11						
Outras Receitas Financeiras (III)	0,00	0,00						
Receitas Correntes Restantes	2.617.624,04	1.417.117,11						
RECEITAS PRIMÁRIAS CORRENTES (IV) = (I - II - III)	67.976.754,58	50.418.511,27						
RECEITAS DE CAPITAL (V)	4.123.613,97	0,00						
Operações de Crédito (VI)	149.800,00	0,00						
Amortização de Empréstimos (VII)	0,00	0,00						
Alienação de Bens	200.000,00	0,00						
Receitas de Alienação de Investimentos Temporários (VIII)	0,00	0,00						
Receitas de Alienação de Investimentos Permanentes (IX)	0,00	0,00						
Outras Alienações de Bens	200.000,00	0,00						
Transferências de Capital	3.773.813,97	0,00						
Convênios	0,00	0,00						
Outras Transferências de Capital	3.773.813,97	0,00						
Outras Receitas de Capital	0,00	0,00						
Outras Receitas de Capital Não Primárias (X)	0,00	0,00						
Outras Receitas de Capital Primárias	0,00	0,00						
RECEITAS PRIMÁRIAS DE CAPITAL (XI) = (V - VI - VII - VIII - IX - X)	3.973.813,97	0,00						
RECEITA PRIMÁRIA TOTAL (XII) = (IV + XI)	71.950.568,55	50.418.511,27						
DESPESAS PRIMÁRIAS	Até o Bimestre / 2022							
	DOTAÇÃO ATUALIZADA	DESPESAS EMPENHADAS	DESPESAS LIQUIDADAS	DESPESAS PAGAS (a)	RESTOS A PAGAR PROCESSADOS PAGOS	INSCRITAS EM RESTOS A PAGAR NÃO PROCESSADOS		
						LIQUIDADOS	PAGOS	
DESPESAS CORRENTES (XIII)	63.686.742,85	52.821.601,94	49.473.294,05	48.309.794,02	1.433.409,52	44.225,21	44.225,21	
Pessoal e Encargos Sociais	33.660.498,39	28.244.124,98	27.131.157,34	27.131.157,34	467.853,58	0,00	0,00	
Juros e Encargos da Dívida (XIV)	0,00	0,00	0,00	0,00	0,00	0,00	0,00	
Outras Despesas Correntes	30.026.244,46	24.577.476,96	22.342.136,71	21.178.636,68	965.555,94	44.225,21	44.225,21	
Transferências Constitucionais e Legais	0,00	0,00	0,00	0,00	0,00	0,00	0,00	
Demais Despesas Correntes	30.026.244,46	24.577.476,96	22.342.136,71	21.178.636,68	965.555,94	44.225,21	44.225,21	
DESPESAS PRIMÁRIAS CORRENTES (XV) = (XIII - XIV)	63.686.742,85	52.821.601,94	49.473.294,05	48.309.794,02	1.433.409,52	44.225,21	44.225,21	
DESPESAS DE CAPITAL (XVI)	8.179.257,15	2.623.737,66	2.550.644,28	2.498.641,07	321.088,66	0,00	0,00	
Investimentos	7.064.257,15	1.508.737,66	1.445.465,65	1.393.462,44	321.088,66	0,00	0,00	
Inversões Financeiras	0,00	0,00	0,00	0,00	0,00	0,00	0,00	
Concessão de Empréstimos e Financiamentos (XVII)	0,00	0,00	0,00	0,00	0,00	0,00	0,00	
Aquisição de Título de Capital já Integralizado (XVIII)	0,00	0,00	0,00	0,00	0,00	0,00	0,00	
Aquisição de Título de Crédito (XIX)	0,00	0,00	0,00	0,00	0,00	0,00	0,00	
Demais Inversões Financeiras	0,00	0,00	0,00	0,00	0,00	0,00	0,00	
Amortização da Dívida (XX)	1.115.000,00	1.115.000,00	1.105.178,63	1.105.178,63	0,00	0,00	0,00	
DESPESAS PRIMÁRIAS DE CAPITAL (XXI) = (XVI - XVII - XVIII - XIX - XX)	7.064.257,15	1.508.737,66	1.445.465,65	1.393.462,44	321.088,66	0,00	0,00	
RESERVA DE CONTINGÊNCIA (XXII)	335.000,00	0,00	0,00	0,00	0,00	0,00	0,00	
DESPESA PRIMÁRIA TOTAL (XXIII) = (XV + XXI + XXII)	71.086.000,00	54.330.339,60	50.918.759,70	49.703.256,46	1.754.498,18	44.225,21	44.225,21	
RESULTADO PRIMÁRIO - (XXIV) = XIIa - (XXIIIa + XXIIIb + XXIIIc)							715.254,81	
META FISCAL PARA O RESULTADO PRIMÁRIO				VALOR CORRENTE				

Meta fixada no Anexo de Metas Fiscais da LDO para o exercício de referência	-5.413.825,00
---	---------------

Página: 1 de 2

BA - EXECUTIVO

PREFEITURA MUNICIPAL DE BURITIRAMA

RELATÓRIO RESUMIDO DE EXECUÇÃO ORÇAMENTÁRIA

DEMONSTRATIVO DOS RESULTADOS PRIMÁRIO E NOMINAL - MUNICÍPIOS

ORÇAMENTO FISCAL DA SEGURIDADE SOCIAL

(Janeiro a Agosto) - 4º Bimestre de 2022

RREO - Anexo 6 (LRF, Art. 53, inciso III) Em reais

<u>JUROS NOMINAIS</u>	Até o Bimestre
	VALOR INCORRIDO
Juros, Encargos e Variações Monetárias Ativos (XXV)	359.883,98
Juros, Encargos e Variações Monetárias Passivos (XXVI)	0,00
<b>RESULTADO NOMINAL - (XXVII) = XXIV + (XXV - XXVI)</b>	<b>-723.584,60</b>

<u>META FISCAL PARA O RESULTADO NOMINAL</u>	VALOR CORRENTE
Meta fixada no Anexo de Metas Fiscais da LDO para o exercício de referência	-5.413.825,00

<u>CÁLCULO DO RESULTADO NOMINAL</u>	SALDO	
	Em 31/Dez/2021 (a)	Em 4º Bimestre (b)
DÍVIDA CONSOLIDADA (XXVIII)	7.981.299,79	9.441.249,19
DEDUÇÕES (XXIX)	0,00	0,00
Disponibilidade de Caixa	6.046.444,48	0,00
Disponibilidade de Caixa bruta	6.046.444,48	4.180.812,24
(-) Restos a Pagar Processados (XXX)	0,00	1.774.798,51
(-) Depósitos Restituíveis e Valores Vinculados	0,00	6.949.394,76
Demais Haveres Financeiros	0,00	0,00
DÍVIDA CONSOLIDADA LÍQUIDA (XXXI) = (XXVIII - XXIX)	1.934.855,31	9.441.249,19
<b>RESULTADO NOMINAL - Abaixo da Linha (XXXII) = (XXXIa - XXXIb)</b>		<b>-7.506.393,88</b>

<u>AJUSTE METODOLÓGICO</u>	Até o Bimestre
VARIAÇÃO SALDO RPP = (XXXIII) = (XXXa - XXXb)	1.754.498,18
RECEITA DE ALIENAÇÃO DE INVESTIMENTOS PERMANENTES (IX)	0,00
PASSIVOS RECONHECIDOS NA DC (XXXIV)	0,00
VARIAÇÃO CAMBIAL (XXXV)	0,00
PAGAMENTO DE PRECATÓRIOS INTEGRANTES DA DC (XXXVI)	0,00
AJUSTES RELATIVOS AO RPPS (XXXVII)	0,00
OUTROS AJUSTES (XXXVIII)	0,00
<b>RESULTADO NOMINAL AJUSTADO - Abaixo da Linha (XXXIX) = (XXXII - XXXIII - IX + XXXIV + XXXV XXXVI + XXXVII + XXXVIII)</b>	<b>-1.754.498,18</b>

<b>RESULTADO PRIMÁRIO - Abaixo da Linha (XL) = XXXIX - (XXV - XXVI)</b>	<b>-2.314.601,32</b>
---	----------------------

<u>INFORMAÇÕES ADICIONAIS</u>	PREVISÃO ORÇAMENTÁRIA
SALDO DE EXERCÍCIOS ANTERIORES	99.551.430,90
Recursos Arrecadados em Exercícios Anteriores - RPPS	99.551.430,90
Superávit Financeiro Utilizado para Abertura e Reabertura de Créditos Adicionais	0,00
RESERVA ORÇAMENTÁRIA DO RPPS	72.201.000,00

DEMONSTRATIVO DE CUMPRIMENTO DO LIMITE PARA DESPESAS PRIMÁRIAS CORRENTES							
DESPESAS PRIMÁRIAS CORRENTES * APURADAS CONFORME O ART. 4º DA LC 156/16 (INCLUÍDAS AS DESPESAS INTRA-ORÇAMENTÁRIAS)	Despesas Empenhadas		Despesas Liquidadas		Inscritas em RP Não Processados		
	Até o Bimestre	Até o Bimestre	Até o Bimestre	Até o Bimestre	Até o Bimestre	Até o Bimestre	
DESPESAS CORRENTES (XLI)	0,00	0,00	0,00	0,00	0,00	0,00	
Pessoal e Encargos Sociais	0,00	0,00	0,00	0,00	0,00	0,00	
Juros e Encargos da Dívida(XLII)	0,00	0,00	0,00	0,00	0,00	0,00	
Outras Despesas Correntes	0,00	0,00	0,00	0,00	0,00	0,00	
DESPESAS PRIMÁRIAS CORRENTES (XLIII) = (XLI - XLII)	0,00	0,00	0,00	0,00	0,00	0,00	
Transferências Constitucionais (XLIV)	0,00	0,00	0,00	0,00	0,00	0,00	
Contribuições para o PIS/PASEP (XLV)	0,00	0,00	0,00	0,00	0,00	0,00	
DESPESAS PRIMÁRIAS CORRENTES APURADAS CONFORME O ART. 4º DA LC 156/16 (XLVI)	0,00	0,00	0,00	0,00	0,00	0,00	

FONTE: Sistema: Sistema CONTÁBIL, Unidade Responsável: PREFEITURA MUNICIPAL DE BURITIRAMA, Emissão:23/09/2022, às 09:22:34, Assinado Digitalmente no dia 23/09/2022, às 09:22:34.



ARIVAL MARQUES VIANA  
Prefeito Municipal  
CPF : 090.717.091-91



VINICIUS POLLMER DA COSTA SANTIAGO  
Contador(a)  
Reg. Prof.: CRC/BA-032649/O-2



EUZENIR BORGES DA CRUZ  
Secretário de Administração e Finanças  
CPF : 005.826.105-24



BA - EXECUTIVO  
**PREFEITURA MUNICIPAL DE BURITIRAMA**  
 RELATÓRIO RESUMIDO DE EXECUÇÃO ORÇAMENTÁRIA  
**DEMONSTRATIVOS DOS RESTOS A PAGAR POR PODER E ÓRGÃO**  
 ORÇAMENTO FISCAL DA SEGURIDADE SOCIAL  
 (JANEIRO A AGOSTO) - 4º BIMESTRE de 2022

RREO - Anexo 7 (LRF, Art. 53, inciso V)

Em Reais

PODER / ÓRGÃO	RESTOS A PAGAR PROCESSADOS E NÃO PROCESSADOS LIQUIDADOS EM EXERCÍCIOS ANTERIORES					RESTOS A PAGAR NÃO PROCESSADOS					Saldo Total L = ( e + k )	
	Inscritos		Pagos (c)	Cancelados (d)	Saldo e = ( a + b ) - ( c + d )	Inscritos		Liquidados (h)	Pagos (i)	Cancelados (j)		Saldo k = ( f + g ) - ( i + j )
	Em Exercícios Anteriores (a)	Em 31 de dezembro de 2021 (b)				Em Exercícios Anteriores (f)	Em 31 de dezembro de 2021 (g)					
RESTOS A PAGAR (EXCETO INTRA-ORÇAMENTÁRIOS) (I)	0,00	1.769.798,51	1.754.498,18	0,00	15.300,33	0,00	44.302,29	44.225,21	44.225,21	0,00	77,08	15.377,41
PODER EXECUTIVO	0,00	1.769.798,51	1.754.498,18	0,00	15.300,33	0,00	44.302,29	44.225,21	44.225,21	0,00	77,08	15.377,41
PREFEITURA MUNICIPAL DE BURITIRAMA	0,00	523.142,72	523.142,72	0,00	0,00	0,00	13.962,82	13.923,74	13.923,74	0,00	39,08	39,08
FUNDO MUNICIPAL DE SAUDE	0,00	741.719,35	726.419,02	0,00	15.300,33	0,00	24.861,59	24.861,59	24.861,59	0,00	0,00	15.300,33
FUNDO MUNICIPAL DE ASSISTENCIA SOCIAL	0,00	14.792,67	14.792,67	0,00	0,00	0,00	1.886,00	1.848,00	1.848,00	0,00	38,00	38,00
SERVICO AUTONOMO DE AGUA E ESGOTO DE BURITIRAMA	0,00	0,00	0,00	0,00	0,00	0,00	0,00	0,00	0,00	0,00	0,00	0,00
SECRETARIA MUNICIPAL DE EDUCACAO	0,00	490.143,77	490.143,77	0,00	0,00	0,00	3.591,88	3.591,88	3.591,88	0,00	0,00	0,00
PODER LEGISLATIVO	0,00	0,00	0,00	0,00	0,00	0,00	0,00	0,00	0,00	0,00	0,00	0,00
CAMARA MUNICIPAL DE BURITIRAMA	0,00	0,00	0,00	0,00	0,00	0,00	0,00	0,00	0,00	0,00	0,00	0,00
RESTOS A PAGAR (INTRA-ORÇAMENTÁRIOS) (II)	0,00	0,00	0,00	0,00	0,00	0,00	0,00	0,00	0,00	0,00	0,00	0,00
<b>TOTAL (XIV) = (XII + XIII)</b>	<b>0,00</b>	<b>1.769.798,51</b>	<b>1.754.498,18</b>	<b>0,00</b>	<b>15.300,33</b>	<b>0,00</b>	<b>44.302,29</b>	<b>44.225,21</b>	<b>44.225,21</b>	<b>0,00</b>	<b>77,08</b>	<b>15.377,41</b>

FONTE: Sistema: Sistema CONTÁBIL, Unidade Responsável: PREFEITURA MUNICIPAL DE BURITIRAMA, Emissão:23/09/2022, às 09:26:49, Assinado Digitalmente no dia 23/09/2022, às 09:26:49.

ARIVAL MARQUES VIANA  
 Prefeito Municipal  
 CPF : 090.717.091-91

VINICIUS POLLMER DA COSTA SANTIAGO  
 Contador(a)  
 Reg. Prof.: CRC/BA-032649/O-2

EUZENIR BORGES DA CRUZ  
 Secretário de Administração e Finanças  
 CPF : 005.826.105-24

BA - EXECUTIVO

PREFEITURA MUNICIPAL DE BURITIRAMA

RELATÓRIO RESUMIDO DE EXECUÇÃO ORÇAMENTÁRIA

DEMONSTRATIVO DAS RECEITAS E DESPESAS COM MANUTENÇÃO E DESENVOLVIMENTO DO ENSINO - MDE

ORÇAMENTO FISCAL DA SEGURIDADE SOCIAL

(Janeiro a Agosto) - 4º Bimestre de 2022

RREO - Anexo 8 (LDB, art. 72)



Em Reais

RECEITA RESULTANTE DE IMPOSTOS (Arts. 212 e 212-A da Constituição Federal)					
RECEITA RESULTANTE DE IMPOSTOS (caput do art. 212 da Constituição)	PREVISÃO ATUALIZADA (a)			RECEITAS REALIZADAS Até o Bimestre(b)	
1- RECEITA DE IMPOSTOS	2.516.902,57			1.545.964,91	
1.1- Receita Resultante do Imposto sobre a Propriedade Predial e Territorial Urbana – IPTU	29.734,40			75.760,71	
1.2- Receita Resultante do Imposto sobre Transmissão Inter Vivos – ITBI	66.083,33			35.054,50	
1.3- Receita Resultante do Imposto sobre Serviços de Qualquer Natureza – ISS	2.327.193,62			730.447,95	
1.4- Receita Resultante do Imposto de Renda Retido na Fonte – IRRF	93.891,22			704.701,75	
2- RECEITA DE TRANSFERÊNCIAS CONSTITUCIONAIS E LEGAIS	37.559.556,49			26.282.961,69	
2.1- Cota-Parte FPM	30.523.872,64			20.966.806,31	
2.1.1- Parcela referente à CF, art. 159, I, alínea b	27.523.872,64			19.756.396,15	
2.1.2- Parcela referente à CF, art. 159, I, alínea d e e	3.000.000,00			1.210.410,16	
2.2- Cota-Parte ICMS	6.823.978,46			5.134.845,46	
2.3- Cota-Parte IPI-Exportação	55.733,73			27.631,68	
2.4- Cota-Parte ITR	4.113,68			14.186,35	
2.5- Cota-Parte IPVA	151.857,98			139.491,89	
2.6- Cota-Parte IOF-Ouro	0,00			0,00	
2.7- Compensações Financeiras Provenientes de Impostos e Transferências Constitucionais	0,00			0,00	
<b>3- TOTAL DA RECEITA DE IMPOSTOS (1 + 2)</b>	<b>40.076.459,06</b>			<b>27.828.926,60</b>	
<b>4- TOTAL DESTINADO AO FUNDEB - 20% DE ((2.1.1) + (2.2) + (2.3) + (2.4) + (2.5))</b>	<b>6.911.911,30</b>			<b>5.014.510,31</b>	
<b>5- VALOR MÍNIMO A SER APLICADO ALÉM DO VALOR DESTINADO AO FUNDEB - 5% DE ((2.1.1) + (2.2) + (2.3) + (2.4) + (2.5)) + 25% DE ((1.1) + (1.2) + (1.3) + (1.4) + (2.1.2) + (2.6) + (2.7))</b>	<b>3.107.203,47</b>			<b>1.942.721,34</b>	
FUNDEB					
RECEITAS RECEBIDAS DO FUNDEB NO EXERCÍCIO	PREVISÃO ATUALIZADA (a)			RECEITAS REALIZADAS Até o Bimestre (b)	
6- RECEITAS RECEBIDAS DO FUNDEB	22.453.950,48			18.860.672,07	
6.1- FUNDEB - Impostos e Transferências de Impostos	16.982.183,29			11.897.598,11	
6.1.1- Principal	16.957.991,33			11.897.598,11	
6.1.2- Rendimentos de Aplicação Financeira	24.191,96			61.968,24	
6.2- FUNDEB - Complementação da União - VAAF	1.000.000,00			4.456.199,94	
6.2.1- Principal	1.000.000,00			4.456.199,94	
6.2.2- Rendimentos de Aplicação Financeira	0,00			0,00	
6.3- FUNDEB - Complementação da União - VAAT	4.471.767,19			2.444.905,78	
6.3.1- Principal	4.471.767,19			2.444.905,78	
6.3.2- Rendimentos de Aplicação Financeira	0,00			0,00	
7- RESULTADO LÍQUIDO DAS TRANSFERÊNCIAS DO FUNDEB (6.1.1 – 4)	10.046.080,03			13.851.689,06	
RECURSOS RECEBIDOS EM EXERCÍCIOS ANTERIORES E NÃO UTILIZADOS (SUPERÁVIT)					
VALOR					
8- TOTAL DOS RECURSOS DE SUPERÁVIT	0,00				
8.1- SUPERÁVIT DO EXERCÍCIO IMEDIATAMENTE ANTERIOR	0,00				
8.2- SUPERÁVIT RESIDUAL DE OUTROS EXERCÍCIOS	0,00				
<b>9- TOTAL DOS RECURSOS DO FUNDEB DISPONÍVEIS PARA UTILIZAÇÃO (6 + 8)</b>	<b>0,00</b>				
DESPESAS COM RECURSOS DO FUNDEB (Por Área de Atuação) <sup>6</sup>	DOTAÇÃO ATUALIZADA (c)	DESPESAS EMPENHADAS Até o Bimestre (d)	DESPESAS LIQUIDADAS Até o Bimestre (e)	DESPESAS PAGAS Até o Bimestre (f)	INSCRITAS EM RESTOS A PAGAR NÃO PROCESSADOS <sup>6</sup> (g)
10- PROFISSIONAIS DA EDUCAÇÃO BÁSICA	0,00	0,00	0,00	0,00	0,00
10.1- Educação Infantil	0,00	0,00	0,00	0,00	0,00
10.1.1- Creche	0,00	0,00	0,00	0,00	0,00
10.1.2- Pré-escola	0,00	0,00	0,00	0,00	0,00
10.2- Ensino Fundamental	0,00	0,00	0,00	0,00	0,00
11- OUTRAS DESPESAS	0,00	0,00	0,00	0,00	0,00
11.1- Educação Infantil	0,00	0,00	0,00	0,00	0,00
11.1.1- Creche	0,00	0,00	0,00	0,00	0,00
11.1.2- Pré-escola	0,00	0,00	0,00	0,00	0,00
11.2- Ensino Fundamental	0,00	0,00	0,00	0,00	0,00
<b>12- TOTAL DAS DESPESAS COM RECURSOS DO FUNDEB (10 + 11)</b>	<b>0,00</b>	<b>0,00</b>	<b>0,00</b>	<b>0,00</b>	<b>0,00</b>

INDICADORES DO FUNDEB						
DESPESAS CUSTEADAS COM RECEITAS DO FUNDEB RECEBIDAS NO EXERCÍCIO	DESPESAS EMPENHADAS Até o Bimestre (d)	DESPESAS LIQUIDADAS Até o Bimestre (e)	DESPESAS PAGAS Até o Bimestre (f)	INSCRITAS EM RESTOS A PAGAR NÃO PROCESSADOS	INSCRITAS EM RESTOS A PAGAR NÃO PROCESSADOS (SEM DISPONIBILIDADE DE CAIXA)	
13- Total das Despesas do FUNDEB com Profissionais da Educação Básica	0,00	0,00	0,00	0,00	0,00	
14- Total das Despesas custeadas com FUNDEB - Impostos e Transferências de Impostos	0,00	0,00	0,00	0,00	0,00	
15- Total das Despesas custeadas com FUNDEB - Complementação da União - VAAF	0,00	0,00	0,00	0,00	0,00	
16- Total das Despesas custeadas com FUNDEB - Complementação da União - VAAT	0,00	0,00	0,00	0,00	0,00	
17- Total das Despesas custeadas com FUNDEB - Complementação da União - VAAT Aplicadas na Educação Infantil	0,00	0,00	0,00	0,00	0,00	
18- Total das Despesas custeadas com FUNDEB - Complementação da União - VAAT Aplicadas em Despesa de Capital	0,00	0,00	0,00	0,00	0,00	
INDICADORES - Art. 212-A, inciso XI e § 3º - Constituição Federal	VALOR EXIGIDO (i)	VALOR APLICADO (j)	VALOR CONSIDERADO APÓS DEDUÇÕES(k)	% APLICADA (l)		
19- Mínimo de 70% do FUNDEB na Remuneração dos Profissionais da Educação Básica	9.418.662,48	0,00	0,00	0,00		
20- Percentual de 50% da Complementação da União ao FUNDEB (VAAT) na Educação Infantil	214.750,58	0,00	0,00	0,00		
21- Mínimo de 15% da Complementação da União ao FUNDEB - VAAT em Despesas de Capital	64.425,17	0,00	0,00	0,00		
INDICADOR - Art.25, § 3º - Lei nº 14.113, de 2020 - (Máximo de 10% de Superávit)	VALOR MÁXIMO PERMITIDO (m)	VALOR NÃO APLICADO (n)	VALOR CONSIDERADO APÓS AJUSTE	% NÃO APLICADA (p)		
22- Total da Receita Recebida e não Aplicada no Exercício	1.345.523,21	13.455.232,11	13.455.232,11	100,00		
INDICADOR - Art.25, § 3º - Lei nº 14.113, de 2020 - (Aplicação do Superávit de Exercício Anterior)	VALOR DE SUPERÁVIT PERMITIDO NO EXERCÍCIO ANTERIOR (q)	VALOR NÃO APLICADO NO EXERCÍCIO ANTERIOR (r)	VALOR DE SUPERÁVIT APLICADO ATÉ O PRIMEIRO QUADRIMESTRE (s)	VALOR APLICADO ATÉ O PRIMEIRO QUADRIMESTRE CONSTITUCIONAL (t)	VALOR APLICADO APÓS O PRIMEIRO QUADRIMESTRE (u)	VALOR NÃO APLICADO (v)
23- Total das Despesas custeadas com Superávit do FUNDEB	1.087.032,57	0,00	13.455.232,11	0,00	0,00	-10.000.000,00
23.1- Total das Despesas custeadas com FUNDEB - Impostos e Transferências de Impostos	1.044.633,73	0,00	11.897.598,11	0,00	0,00	-11.000.000,00
23.2- Total das Despesas custeadas com FUNDEB - Complementação da União (VAAF + VAAT)	42.398,83	0,00	1.557.634,00	0,00	0,00	1.557.634,00
<b>DESPESAS COM MANUTENÇÃO E DESENVOLVIMENTO DO ENSINO – MDE - CUSTEADAS COM RECEITA DE IMPOSTOS (EXCETO FUNDEB)</b>						
DESPESAS COM AÇÕES TÍPICAS DE MDE - RECEITAS DE IMPOSTOS - EXCETO FUNDEB (Por Área de Atuação)	DOTAÇÃO ATUALIZADA (c)	DESPESAS EMPENHADAS (d)	DESPESAS LIQUIDADAS (e)	DESPESAS PAGAS (f)	INSCRITAS EM RESTOS A PAGAR NÃO PROCESSADOS (g)	
24- EDUCAÇÃO INFANTIL	0,00	0,00	0,00	0,00	0,00	
24.1 - Creche	0,00	0,00	0,00	0,00	0,00	
24.2 - Pré-escola	0,00	0,00	0,00	0,00	0,00	
25- ENSINO FUNDAMENTAL	0,00	0,00	0,00	0,00	0,00	
26- TOTAL DAS DESPESAS COM AÇÕES TÍPICAS DE MDE (24 + 25)	0,00	0,00	0,00	0,00	0,00	
<b>APURAÇÃO DAS DESPESAS PARA FINS DE LIMITE MÍNIMO CONSTITUCIONAL</b>						
27- TOTAL DAS DESPESAS DE MDE CUSTEADAS COM RECURSOS DE IMPOSTOS (FUNDEB E RECEITA DE IMPOSTOS) = (L14(d ou e) + L26(d ou e) + L23.1(t))	0,00					
28 (-) RESULTADO LÍQUIDO DAS TRANSFERÊNCIAS DO FUNDEB = (L7)	13.851.689,06					
29 (-) RESTOS A PAGAR NÃO PROCESSADOS INSCRITOS NO EXERCÍCIO SEM DISPONIBILIDADE FINANCEIRA DE RECURSOS DO FUNDEB IMPOSTOS4 = (L14h)	0,00					
30 (-) RESTOS A PAGAR NÃO PROCESSADOS INSCRITOS NO EXERCÍCIO SEM DISPONIBILIDADE FINANCEIRA DE RECURSOS DE IMPOSTOS 4 e 7	0,00					
31 (-) CANCELAMENTO, NO EXERCÍCIO, DE RESTOS A PAGAR INSCRITOS COM DISPONIBILIDADE FINANCEIRA DE RECURSOS DE IMPOSTOS VINCULADOS AO ENSINO = (L34.1(ac) + L34.2(ac))	0,00					
<b>32- TOTAL DAS DESPESAS PARA FINS DE LIMITE (27 – (28 + 29 + 30 + 31))</b>	<b>-6.883.087,80</b>					
APURAÇÃO DO LIMITE MÍNIMO CONSTITUCIONAL	VALOR EXIGIDO (x)	VALOR APLICADO (w)	% APLICADA (y)			
33- APLICAÇÃO EM MDE SOBRE A RECEITA RESULTANTE DE IMPOSTOS	6.957.231,65	1.323.847,15	24,48			
RESTOS A PAGAR INSCRITOS EM EXERCÍCIOS ANTERIORES COM DISPONIBILIDADE FINANCEIRA DE RECURSOS DE IMPOSTOS E DO FUNDEB	SALDO INICIAL (x)	RP LIQUIDADOS (aa)	RP PAGOS (ab)	RP CANCELADOS (ac)	SALDO FINAL (ad)	
34- RESTOS A PAGAR DE DESPESAS COM MDE	0,00	0,00	0,00	0,00	0,00	
34.1 - Executadas com Recursos de Impostos e Transferências de Impostos	0,00	0,00	0,00	0,00	0,00	
34.2 - Executadas com Recursos do FUNDEB - Impostos	0,00	0,00	0,00	0,00	0,00	
34.3 - Executadas com Recursos do FUNDEB - Complementação da União (VAAT + VAAF)	0,00	0,00	0,00	0,00	0,00	
RECEITAS ADICIONAIS PARA FINANCIAMENTO DO ENSINO	PREVISÃO ATUALIZADA (a)		RECEITAS REALIZADAS Até o Bimestre(b)			
35- RECEITA DE TRANSFERÊNCIAS DO FNDE (INCLUINDO RENDIMENTOS DE APLICAÇÃO FINANCEIRA)	1.414.769,06		975.266,15			
35.1- Salário-Educação	594.140,64		431.455,01			
35.2- PDDE	780,00		1.680,00			
35.3- PNAE	483.581,80		258.144,60			
35.4 - PNATE	333.285,16		275.851,45			
35.5- Outras Transferências do FNDE	2.981,46		8.135,09			
36- RECEITA DE TRANSFERÊNCIAS DE CONVÊNIO	500.001,91		67,44			
37- RECEITA DE ROYALTIES DESTINADOS À EDUCAÇÃO	422.851,78		464.263,07			
38- RECEITA DE OPERAÇÕES DE CRÉDITO VINCULADAS À EDUCAÇÃO	149.800,00		0,00			
39- OUTRAS RECEITAS PARA FINANCIAMENTO DO ENSINO	25.000,00		0,00			
<b>40- TOTAL DAS RECEITAS ADICIONAIS PARA FINANCIAMENTO DO ENSINO = (35 + 36 + 37 + 38 + 39)</b>	<b>2.512.422,75</b>		<b>1.439.596,66</b>			

OUTRAS DESPESAS COM EDUCAÇÃO (Por Área de Atuação) <sup>6</sup>	DOTAÇÃO ATUALIZADA (c)	DESPESAS EMPENHADAS (d)	DESPESAS LIQUIDADAS (e)	DESPESAS PAGAS (f)	INSCRITAS EM RESTOS A PAGAR NÃO PROCESSADOS (g)
41- EDUCAÇÃO INFANTIL	0,00	0,00	0,00	0,00	0,00
41.1- Creche	0,00	0,00	0,00	0,00	0,00
41.2- Pré-escola	0,00	0,00	0,00	0,00	0,00
42- ENSINO FUNDAMENTAL	0,00	0,00	0,00	0,00	0,00
43- ENSINO MÉDIO	0,00	0,00	0,00	0,00	0,00
44- ENSINO SUPERIOR	0,00	0,00	0,00	0,00	0,00
45- ENSINO PROFISSIONAL NÃO INTEGRADO AO ENSINO REGULAR	0,00	0,00	0,00	0,00	0,00
<b>46- TOTAL DAS DESPESAS CUSTEADAS COM RECEITAS ADICIONAIS PARA FINANCIAMENTO DO ENSINO (41 + 42 + 43 + 44 + 45)</b>	<b>0,00</b>	<b>0,00</b>	<b>0,00</b>	<b>0,00</b>	<b>0,00</b>

TOTAL GERAL DAS DESPESAS COM EDUCAÇÃO	DOTAÇÃO ATUALIZADA (c)	DESPESAS EMPENHADAS (d)	DESPESAS LIQUIDADAS (e)	DESPESAS PAGAS (f)	INSCRITAS EM RESTOS A PAGAR NÃO PROCESSADOS (g)
<b>47- TOTAL GERAL DAS DESPESAS COM EDUCAÇÃO (12 + 26 + 46)</b>	<b>0,00</b>	<b>0,00</b>	<b>0,00</b>	<b>0,00</b>	<b>0,00</b>
47.1- Despesas Correntes	0,00	0,00	0,00	0,00	0,00
47.1.1- Pessoal Ativo	0,00	0,00	0,00	0,00	0,00
47.1.2- Pessoal Inativo	0,00	0,00	0,00	0,00	0,00
47.1.3- Transferências às instituições comunitárias, confessionais ou filantrópicas sem fins lucrativos	0,00	0,00	0,00	0,00	0,00
47.1.4- Outras Despesas Correntes	0,00	0,00	0,00	0,00	0,00
47.2- Despesas de Capital	0,00	0,00	0,00	0,00	0,00
47.2.1- Transferências às instituições comunitárias, confessionais ou filantrópicas sem fins lucrativos	0,00	0,00	0,00	0,00	0,00
47.2.2- Outras Despesas de Capital	0,00	0,00	0,00	0,00	0,00

CONTROLE DA DISPONIBILIDADE FINANCEIRA E CONCILIAÇÃO BANCÁRIA	FUNDEB	SALÁRIO EDUCAÇÃO
48- DISPONIBILIDADE FINANCEIRA EM 31 DE DEZEMBRO DE <EXERCÍCIO ANTERIOR>	325.028,98	550.821,00
49- (+) INGRESSO DE RECURSOS ATÉ O BIMESTRE (orçamentário)	51.965.459,78	2.426.607,72
50- (-) PAGAMENTOS EFETUADOS ATÉ O BIMESTRE (orçamentário e restos a pagar)	52.233.933,58	2.106.364,99
51- (=) DISPONIBILIDADE FINANCEIRA ATÉ O BIMESTRE	56.555,18	871.063,73
52- (+) AJUSTES POSITIVOS (RETENÇÕES E OUTROS VALORES EXTRAORÇAMENTÁRIOS)	0,00	0,00
53- (-) AJUSTES NEGATIVOS (OUTROS VALORES EXTRAORÇAMENTÁRIOS)	0,00	0,00
54- (=) SALDO FINANCEIRO CONCILIADO (Saldo Bancário)	56.555,18	871.063,73

FONTE: Sistema: Sistema CONTÁBIL, Unidade Responsável: PREFEITURA MUNICIPAL DE BURITIRAMA, Emissão: 23/09/2022, às 09:32:06, Assinado Digitalmente no dia 23/09/2022, às 09:32:06.

1 SE RESULTADO LÍQUIDO DA TRANSFERÊNCIA (7) > 0 = ACRÉSCIMO RESULTANTE DAS TRANSFERÊNCIAS DO FUNDEB, SE RESULTADO LÍQUIDO DA TRANSFERÊNCIA (7) < 0 = DECRÉSCIMO RESULTANTE DAS TRANSFERÊNCIAS DO FUNDEB

2 Limites mínimos anuais a serem cumpridos no encerramento do exercício.

3 Art. 25, § 3º, Lei 14.113/2020: "Até 10% (dez por cento) dos recursos recebidos à conta dos Fundos, inclusive relativos à complementação da União, nos termos do § 2º do art. 16 desta Lei, poderão ser utilizados no primeiro quadrimestre do exercício imediatamente subsequente, mediante abertura de crédito adicional."

4 Os valores referentes à parcela dos Restos a Pagar inscritos sem disponibilidade financeira vinculada à educação deverão ser informados somente no RREO do último bimestre do exercício.

5 Nos cinco primeiros bimestres do exercício o acompanhamento será feito com base na despesa liquidada. No último bimestre do exercício, o valor deverá corresponder ao total da despesa empenhada.

6 As linhas representam áreas de atuação e não correspondem exatamente às subfunções da Função Educação. As despesas classificadas nas demais subfunções típicas e nas subfunções atípicas deverão ser rateadas para essas áreas de atuação.

7 Valor inscrito em RPNP sem disponibilidade de caixa, que não deve ser considerado na apuração dos indicadores e limites.

8 Controle da execução de restos a pagar considerados no cumprimento do limite mínimo dos exercícios anteriores.



ARIVAL MARQUES VIANA  
Prefeito Municipal  
CPF : 090.717.091-91



VINICIUS POLLMER DA COSTA SANTIAGO  
Contador(a)  
Reg. Prof.: CRC/BA-032649/O-2



EUZENIR BORGES DA CRUZ  
Secretário de Administração e Finanças  
CPF : 005.826.105-24

BA - EXECUTIVO

PREFEITURA MUNICIPAL DE BURITIRAMA

RELATÓRIO RESUMIDO DE EXECUÇÃO ORÇAMENTÁRIA

DEMONSTRATIVO DAS RECEITAS DE OPERAÇÕES DE CRÉDITO E DESPESAS DE CAPITAL

ORÇAMENTO FISCAL DA SEGURIDADE SOCIAL

(Janeiro a Agosto) - 4º Bimestre de 2022



RREO – ANEXO 9 (LRF, art.53, § 1º, inciso I)

Em Reais

RECEITAS	PREVISÃO ATUALIZADA (a)	RECEITAS REALIZADAS (b)	SALDO NÃO REALIZADO (c) = (a) - (b)
RECEITAS DE OPERAÇÕES DE CRÉDITO <sup>1</sup> (I)	149.800,00	0,00	149.800,00

DESPESAS	DOTAÇÃO ATUALIZADA (d)	DESPESAS EMPENHADAS (e)	SALDO NÃO EXECUTADO (f) = (d) - (e)
DESPESAS DE CAPITAL	8.179.257,15	2.623.737,66	5.555.519,49
Investimentos	7.064.257,15	1.508.737,66	5.555.519,49
Inversões Financeiras	0,00	0,00	0,00
Amortização da Dívida	1.115.000,00	1.115.000,00	0,00
(-) Incentivos Fiscais a Contribuinte	0,00	0,00	0,00
(-) Incentivos Fiscais a Contribuinte por Instituições Financeiras	0,00	0,00	0,00
DESPESA DE CAPITAL LÍQUIDA (II)	8.179.257,15	2.623.737,66	5.555.519,49
<b>RESULTADO PARA APURAÇÃO DA REGRA DE OURO (III) = (I - II)</b>	<b>-8.029.457,15</b>	<b>-2.623.737,66</b>	<b>-5.405.719,49</b>

FONTE: Sistema: Sistema CONTÁBIL, Unidade Responsável: PREFEITURA MUNICIPAL DE BURITIRAMA, Emissão:23/09/2022, às 09:33:57, Assinado Digitalmente no dia 23/09/2022, às 09:33:57.

Notas:

<sup>1</sup> Operações de Crédito descritas na CF, art. 167, inciso III.

ARIVAL MARQUES VIANA  
Prefeito Municipal  
CPF : 090.717.091-91

VINICIUS POLLMER DA COSTA SANTIAGO  
Contador(a)  
Reg. Prof.: CRC/BA-032649/O-2

EUZENIR BORGES DA CRUZ  
Secretário de Administração e Finanças  
CPF : 005.826.105-24



BA - EXECUTIVO

PREFEITURA MUNICIPAL DE BURITIRAMA

RELATÓRIO RESUMIDO DE EXECUÇÃO ORÇAMENTÁRIA

DEMONSTRATIVO DA PROJEÇÃO ATUARIAL DO REGIME DE PREVIDÊNCIA

ORÇAMENTO FISCAL DA SEGURIDADE SOCIAL

(Janeiro a Agosto) - 4º Bimestre de 2022



RREO – ANEXO 10 (LRF, art.53, § 1º, inciso I)

Em Reais

PLANO PREVIDENCIÁRIO				
EXERCÍCIO	RECEITAS PREVIDENCIÁRIAS (a)	DESPESAS PREVIDENCIÁRIAS (b)	RESULTADO PREVIDENCIÁRIO (c) = (a - b)	SALDO FINANCEIRO DO EXERCÍCIO (d) = ("d" exerc. Anterior) + (c)
	0,00	0,00	0,00	0,00

PLANO FINANCEIRO				
EXERCÍCIO	RECEITAS PREVIDENCIÁRIAS (a)	DESPESAS PREVIDENCIÁRIAS (b)	RESULTADO PREVIDENCIÁRIO (c) = (a - b)	SALDO FINANCEIRO DO EXERCÍCIO (d) = ("d" exerc. Anterior) + (c)
	0,00	0,00	0,00	0,00

FONTE: Sistema: Sistema CONTABIL, Unidade Responsável: PREFEITURA MUNICIPAL DE BURITIRAMA, Emissão:23/09/2022, às 09:44:57.  
 I Projeção atuarial elaborada em 23/09/2022 e oficialmente enviada para o Ministério da Previdência Social – MP S.

ARIVAL MARQUES VIANA  
 Prefeito Municipal  
 CPF : 090.717.091-91

VINICIUS POLLMER DA COSTA SANTIAGO  
 Contador(a)  
 Reg. Prof.: CRC/BA-032649/O-2

EUZENIR BORGES DA CRUZ  
 Secretário de Administração e Finanças  
 CPF : 005.826.105-24

BA - EXECUTIVO

PREFEITURA MUNICIPAL DE BURITIRAMA

RELATÓRIO RESUMIDO DE EXECUÇÃO ORÇAMENTÁRIA

DEMONSTRATIVO DA RECEITA DE ALIENAÇÃO DE ATIVOS E APLICAÇÃO DOS RECURSOS

ORÇAMENTO FISCAL DA SEGURIDADE SOCIAL

(Janeiro a Agosto) - 4º Bimestre de 2022



RREO – ANEXO 11 (LRF, art.53, § 1º, inciso I)

Em Reais

RECEITAS	PREVISÃO ATUALIZADA (a)	RECEITAS REALIZADAS (b)	SALDO A REALIZAR (c) = (a) - (b)
RECEITA DE ALIENAÇÃO DE ATIVOS (I)	200.000,00	0,00	200.000,00
Receita de Alienação de Bens Móveis	100.000,00	0,00	100.000,00
Receita de Alienação de Bens Imóveis	100.000,00	0,00	100.000,00
Receita de Alienação de Bens Intangíveis	0,00	0,00	0,00
Receita de Rendimentos de Aplicações Financeiras	0,00	0,00	0,00

DESPESAS	DOTAÇÃO ATUALIZADA (d)	DESPESAS EMPENHADAS	DESPESAS LIQUIDADAS	DESPESAS PAGAS (e)	DESPESAS INSCRITAS EM RESTOS A PAGAR NÃO PROCESSADOS	PAGAMENTO DE RESTOS A PAGAR (f)	SALDO A PAGAR (g) = (d-e)
APLICAÇÃO DOS RECURSOS DA ALIENAÇÃO DE ATIVOS (II)	8.179.257,15	2.623.737,66	2.550.644,28	2.498.641,07	73.093,38	0,00	5.680.616,08
Despesas de Capital	8.179.257,15	2.623.737,66	2.550.644,28	2.498.641,07	73.093,38	0,00	5.680.616,08
Investimentos	7.064.257,15	1.508.737,66	1.445.465,65	1.393.462,44	63.272,01	0,00	5.670.794,71
Inversões Financeiras	0,00	0,00	0,00	0,00	0,00	0,00	0,00
Amortização da Dívida	1.115.000,00	1.115.000,00	1.105.178,63	1.105.178,63	9.821,37	0,00	9.821,37
Despesas Correntes dos Regimes de Previdência	0,00	0,00	0,00	0,00	0,00	0,00	0,00
Regime Próprio do Servidores Públicos	0,00	0,00	0,00	0,00	0,00	0,00	0,00

SALDO FINANCEIRO A APLICAR	<EXERCÍCIO ANTERIOR> (h)	EXERCÍCIO (i) = (Ib - (IIe + II f))	SALDO ATUAL (j) = (IIIh + IIIi)
VALOR (III)	0,00	-2.498.641,07	-2.498.641,07

FONTE: Sistema: Sistema CONTÁBIL, Unidade Responsável: PREFEITURA MUNICIPAL DE BURITIRAMA, Emissão:23/09/2022, às 09:45:44, Assinado Digitalmente no dia 23/09/2022, às 09:45:44.

ARIVAL MARQUES VIANA  
Prefeito Municipal  
CPF : 090.717.091-91

VINICIUS POLLMER DA COSTA SANTIAGO  
Contador(a)  
Reg. Prof.: CRC/BA-032649/O-2

EUZENIR BORGES DA CRUZ  
Secretário de Administração e Finanças  
CPF : 005.826.105-24

BA - EXECUTIVO

PREFEITURA MUNICIPAL DE BURITIRAMA

RELATÓRIO RESUMIDO DE EXECUÇÃO ORÇAMENTÁRIA

DEMONSTRATIVO DAS RECEITAS E DESPESAS COM AÇÕES E SERVIÇOS PÚBLICOS DE SAÚDE

ORÇAMENTO FISCAL DA SEGURIDADE SOCIAL

(Janeiro a Agosto) - 4º Bimestre de 2022



RREO – ANEXO 12 (LC 141/2012, art. 35)

R\$ 1,00

RECEITAS RESULTANTES DE IMPOSTOS E TRANSFERÊNCIAS CONSTITUCIONAIS E LEGAIS	PREVISÃO INICIAL	PREVISÃO ATUALIZADA (a)	RECEITA REALIZADAS	
			Até o Bimestre (b)	% (b/a)x100
RECEITA DE IMPOSTOS (I)	2.516.902,57	2.516.902,57	1.545.964,91	61,42
Receita Resultante do Imposto Predial e Territorial Urbano - IPTU	29.734,40	29.734,40	75.760,71	254,79
IPTU	29.734,40	29.734,40	75.760,71	254,79
Multas, Juros de Mora e Outros Encargos do IPTU	0,00	0,00	0,00	0,00
Receita Resultante do Imposto sobre Transmissão Inter Vivos - ITBI	66.083,33	66.083,33	35.054,50	53,05
ITBI	66.083,33	66.083,33	35.054,50	53,05
Multas, Juros de Mora e Outros Encargos do ITBI	0,00	0,00	0,00	0,00
Receita Resultante do Imposto sobre Serviços de Qualquer Natureza - ISS	2.327.193,62	2.327.193,62	730.447,95	31,39
ISS	2.327.193,62	2.327.193,62	730.447,95	31,39
Multas, Juros de Mora e Outros Encargos do ISS	0,00	0,00	0,00	0,00
Receita Resultante do Imposto sobre a Renda e Proventos de Qualquer Natureza Retido na Fonte - IRRF	93.891,22	93.891,22	704.701,75	750,55
RECEITA DE TRANSFERÊNCIAS CONSTITUCIONAIS E LEGAIS (II)	34.559.556,49	34.559.556,49	25.072.551,53	72,55
Cota-Parte FPM	27.523.872,64	27.523.872,64	19.756.396,15	71,78
Cota-Parte ITR	4.113,68	4.113,68	14.186,35	344,86
Cota-Parte IPVA	151.857,98	151.857,98	139.491,89	91,86
Cota-Parte ICMS	6.823.978,46	6.823.978,46	5.134.845,46	75,25
Cota-Parte IPI-Exportação	55.733,73	55.733,73	27.631,68	49,58
Compensações Financeiras Provenientes de Impostos e Transferências Constitucionais	0,00	0,00	0,00	0,00
Desoneração ICMS (LC 87/96)	0,00	0,00	0,00	0,00
Outras	0,00	0,00	0,00	0,00
<b>TOTAL DAS RECEITAS RESULTANTES DE IMPOSTOS E TRANSFERÊNCIAS CONSTITUCIONAIS E LEGAIS - (III) = (I) + (II)</b>	<b>37.076.459,06</b>	<b>37.076.459,06</b>	<b>26.618.516,44</b>	<b>71,79</b>

DESPESAS COM AÇÕES E SERVIÇOS PÚBLICOS DE SAÚDE (ASPS) – POR SUBFUNÇÃO E CATEGORIA ECONÔMICA	DOTAÇÃO INICIAL	DOTAÇÃO ATUALIZADA (c)	DESPESAS EMPENHADAS		DESPESAS LIQUIDADAS		DESPESAS PAGAS		Inscritas em Restos a Pagar não Processados (g)
			Até o Bimestre (d)	% (d/c)x100	Até o Bimestre (e)	% (e/c)x100	Até o Bimestre (f)	% (f/c)x100	
ATENÇÃO BÁSICA (IV)	2.410.000,00	1.728.000,00	1.133.902,53	65,62	1.080.025,22	62,50	997.618,29	57,73	0,00
Despesas Correntes	810.000,00	1.292.000,00	1.046.509,97	81,00	992.632,66	76,83	942.625,73	72,96	0,00
Despesas de Capital	1.600.000,00	436.000,00	87.392,56	20,04	87.392,56	20,04	54.992,56	12,61	0,00
ASSISTÊNCIA HOSPITALAR E AMBULATORIAL (V)	2.205.585,60	2.890.585,60	2.075.007,78	71,79	1.804.804,15	62,44	1.684.327,32	58,27	0,00
Despesas Correntes	1.450.585,60	2.410.585,60	2.075.007,78	86,08	1.804.804,15	74,87	1.684.327,32	69,87	0,00
Despesas de Capital	755.000,00	480.000,00	0,00	0,00	0,00	0,00	0,00	0,00	0,00
SUPORTE PROFILÁTICO E TERAPÊUTICO (VI)	20.000,00	20.000,00	0,00	0,00	0,00	0,00	0,00	0,00	0,00
Despesas Correntes	20.000,00	20.000,00	0,00	0,00	0,00	0,00	0,00	0,00	0,00
Despesas de Capital	0,00	0,00	0,00	0,00	0,00	0,00	0,00	0,00	0,00
VIGILÂNCIA SANITÁRIA (VII)	160.000,00	65.000,00	0,00	0,00	0,00	0,00	0,00	0,00	0,00
Despesas Correntes	110.000,00	35.000,00	0,00	0,00	0,00	0,00	0,00	0,00	0,00
Despesas de Capital	50.000,00	30.000,00	0,00	0,00	0,00	0,00	0,00	0,00	0,00
VIGILÂNCIA EPIDEMIOLÓGICA (VIII)	20.000,00	20.000,00	0,00	0,00	0,00	0,00	0,00	0,00	0,00
Despesas Correntes	0,00	0,00	0,00	0,00	0,00	0,00	0,00	0,00	0,00
Despesas de Capital	20.000,00	20.000,00	0,00	0,00	0,00	0,00	0,00	0,00	0,00
ALIMENTAÇÃO E NUTRIÇÃO (IX)	20.000,00	5.000,00	0,00	0,00	0,00	0,00	0,00	0,00	0,00
Despesas Correntes	20.000,00	5.000,00	0,00	0,00	0,00	0,00	0,00	0,00	0,00
Despesas de Capital	0,00	0,00	0,00	0,00	0,00	0,00	0,00	0,00	0,00
OUTRAS SUBFUNÇÕES (X)	3.413.000,00	4.198.000,00	3.717.448,77	88,55	3.567.339,83	84,98	3.513.979,47	83,71	0,00
Despesas Correntes	3.306.000,00	3.861.000,00	3.406.076,77	88,22	3.258.967,83	84,41	3.206.557,47	83,05	0,00
Despesas de Capital	107.000,00	337.000,00	311.372,00	92,40	308.372,00	91,51	307.422,00	91,22	0,00
<b>TOTAL (XI) = (IV + V + VI + VII + VIII + IX + X)</b>	<b>8.248.585,60</b>	<b>8.926.585,60</b>	<b>6.926.359,08</b>	<b>77,59</b>	<b>6.452.169,20</b>	<b>72,28</b>	<b>6.195.925,08</b>	<b>69,41</b>	<b>0,00</b>

APURAÇÃO DO CUMPRIMENTO DO LIMITE MÍNIMO PARA APLICAÇÃO EM ASPS	DESPESAS EMPENHADAS (D)	DESPESAS LIQUIDADAS (E)	DESPESAS PAGAS (F)
Total das Despesas com ASPS (XII) = (XI)	6.926.359,08	6.452.169,20	6.195.925,08
(-) Restos a Pagar Não Processados Inscritos Indevidamente no Exercício sem Disponibilidade Financeira (XIII)	0,00	0,00	0,00
(-) Despesas Custeadas com Recursos Vinculados à Parcela do Percentual Mínimo que não foi Aplicada em ASPS em Exercícios Anteriores (XIV)	0,00	0,00	0,00
(-) Despesas Custeadas com Disponibilidade de Caixa Vinculada aos Restos a Pagar Cancelados (XV)	0,00	0,00	0,00
<b>(=) VALOR APLICADO EM ASPS (XVI) = (XII - XIII - XIV - XV)</b>	<b>6.926.359,08</b>	<b>6.452.169,20</b>	<b>6.195.925,08</b>
Despesa Mínima a ser Aplicada em ASPS (XVII) = (III) x 15% (LC 141/2012)	3.992.777,47	3.992.777,47	3.992.777,47
Despesa Mínima a ser Aplicada em ASPS (XVII) = (III) x % (Lei Orgânica Municipal)	-	-	-
Diferença entre o Valor Aplicado e a Despesa Mínima a ser Aplicada (XVIII) = (XVI (d ou e) - XVII)1	2.933.581,61	2.459.391,73	-
Limite não Cumprido (XIX) = (XVIII) (Quando valor for inferior a zero)	0,00	0,00	0,00
<b>PERCENTUAL DA RECEITA DE IMPOSTOS E TRANSFERÊNCIAS CONSTITUCIONAIS E LEGAIS APLICADO EM ASPS (XVI / III)*100 (mínimo de 15% conforme LC nº 141/2012 ou % da Lei Orgânica Municipal)</b>	<b>26,02</b>	<b>24,24</b>	<b>23,28</b>

BA - EXECUTIVO

PREFEITURA MUNICIPAL DE BURITIRAMA

RELATÓRIO RESUMIDO DE EXECUÇÃO ORÇAMENTÁRIA

DEMONSTRATIVO DAS RECEITAS E DESPESAS COM AÇÕES E SERVIÇOS PÚBLICOS DE SAÚDE

ORÇAMENTO FISCAL DA SEGURIDADE SOCIAL

(Janeiro a Agosto) - 4º Bimestre de 2022



CONTROLE DO VALOR REFERENTE AO PERCENTUAL MÍNIMO NÃO CUMPRIDO EM EXERCÍCIOS ANTERIORES PARA FINS DE APLICAÇÃO DOS RECURSOS VINCULADOS CONFORME ARTIGOS 25 E 26 DA LC 141/2012	LIMITE NÃO CUMPRIDO				
	Saldo Inicial (no exercício atual) (h)	Despesas Custeadas no Exercício de Referência			Saldo Final (não aplicado)1 (l) = (h - (i ou j))
		Empenhado (i)	Liquidado (j)	Pago (k)	
Diferença de limite não cumprido em 2021	0,00	0,00	0,00	0,00	0,00
Diferença de limite não cumprido em 2020	0,00	0,00	0,00	0,00	0,00
Diferença de limite não cumprido em Exercícios Anteriores	0,00	0,00	0,00	0,00	0,00
<b>TOTAL DA DIFERENÇA DE LIMITE NÃO CUMPRIDO EM EXERCÍCIOS ANTERIORES (XX)</b>	<b>0,00</b>	<b>0,00</b>	<b>0,00</b>	<b>0,00</b>	<b>0,00</b>

## EXECUÇÃO DE RESTOS A PAGAR

EXERCÍCIO DO EMPENHO	Valor Mínimo para aplicação em ASPS (m)	Valor aplicado em ASPS no exercício (n)	Valor aplicado além do limite mínimo (o) = (n - m), se < 0, então (o) = 0	Total inscrito em RP no exercício (p)	RPNP Inscritos no Exercício sem Disponibilidade Financeira q = (XIII d)	Valor inscrito em RP considerado no Limite (r) = (p - (o + q)) se < 0, então (r) = (0)	Total de RP pagos (s)	Total de RP a pagar (t)	Total de RP cancelados ou prescritos (u)	Diferença entre o valor aplicado além do limite e o total de RP cancelados (v) = ((o + q) - u)
Empenhos de 2021 (regra nova)	0,00	0,00	0,00	0,00	0,00	0,00	0,00	0,00	0,00	0,00
Empenhos de 2020 (regra nova)	0,00	0,00	0,00	0,00	0,00	0,00	0,00	0,00	0,00	0,00
Empenhos de 2019	0,00	0,00	0,00	0,00	0,00	0,00	0,00	0,00	0,00	0,00
Empenhos de 2018	0,00	0,00	0,00	0,00	0,00	0,00	0,00	0,00	0,00	0,00
Empenhos de 2017 e anteriores	0,00	0,00	0,00	0,00	0,00	0,00	0,00	0,00	0,00	0,00
<b>TOTAL DOS RESTOS A PAGAR CANCELADOS OU PRESCRITOS ATÉ O FINAL DO EXERCÍCIO ATUAL QUE AFETARAM O CUMPRIMENTO DO LIMITE (XXI)</b>										<b>0,00</b>
<b>TOTAL DOS RESTOS A PAGAR CANCELADOS OU PRESCRITOS ATÉ O FINAL DO EXERCÍCIO ANTERIOR QUE AFETARAM O CUMPRIMENTO DO LIMITE (XXII)</b>										<b>0,00</b>
<b>TOTAL DOS RESTOS A PAGAR CANCELADOS OU PRESCRITOS NO EXERCÍCIO ATUAL QUE AFETARAM O CUMPRIMENTO DO LIMITE (XXIII) = (XXI - XXII)</b>										<b>0,00</b>

CONTROLE DO VALOR REFERENTE AO PERCENTUAL MÍNIMO NÃO CUMPRIDO EM EXERCÍCIOS ANTERIORES PARA FINS DE APLICAÇÃO DOS RECURSOS VINCULADOS CONFORME ARTIGOS 25 E 26 DA LC 141/2012	RESTOS A PAGAR CANCELADOS OU PRESCRITOS				
	Saldo Inicial (w)	Despesas Custeadas no Exercício de Referência			Saldo Final (não aplicado)1 (aa) = (w - (x ou y))
		Empenhado (x)	Liquidado (y)	Pago (z)	
Restos a pagar cancelados ou prescritos em 2020 a serem compensados (XXIV)	0,00	0,00	0,00	0,00	0,00
Restos a pagar cancelados ou prescritos em 2019 a serem compensados (XXV)	0,00	0,00	0,00	0,00	0,00
Restos a pagar cancelados ou prescritos em exercícios anteriores a serem compensados (XXVI)	0,00	0,00	0,00	0,00	0,00
<b>TOTAL DE RESTOS A PAGAR CANCELADOS OU PRESCRITOS A COMPENSAR (XXVII)</b>	<b>0,00</b>	<b>0,00</b>	<b>0,00</b>	<b>0,00</b>	<b>0,00</b>

RECEITAS ADICIONAIS PARA O FINANCIAMENTO DA SAÚDE NÃO COMPUTADAS NO CÁLCULO DO MÍNIMO	PREVISÃO INICIAL	PREVISÃO ATUALIZADA (a)	RECEITA REALIZADAS	
			Até o Bimestre (b)	% (b/a)x100
RECEITAS DE TRANSFERÊNCIAS PARA A SAÚDE (XXVIII)	7.045.096,07	7.045.096,07	4.693.678,69	66,62
Provenientes da União	6.160.778,52	6.160.778,52	4.219.557,94	68,49
Provenientes dos Estados	884.317,55	884.317,55	474.120,75	53,61
Provenientes de Outros Municípios	0,00	0,00	0,00	0,00
RECEITA DE OPERAÇÕES DE CRÉDITO INTERNAS E EXTERNAS VINCULADAS A SAÚDE (XXIX)	0,00	0,00	0,00	0,00
OUTRAS RECEITAS (XXX)	0,00	0,00	0,00	0,00
<b>TOTAL DE RECEITAS ADICIONAIS PARA FINANCIAMENTO DA SAÚDE (XXXI) = (XXVIII + XXIX + XXX)</b>	<b>7.045.096,07</b>	<b>7.045.096,07</b>	<b>4.693.678,69</b>	<b>66,62</b>

BA - EXECUTIVO

PREFEITURA MUNICIPAL DE BURITIRAMA

RELATÓRIO RESUMIDO DE EXECUÇÃO ORÇAMENTÁRIA

DEMONSTRATIVO DAS RECEITAS E DESPESAS COM AÇÕES E SERVIÇOS PÚBLICOS DE SAÚDE

ORÇAMENTO FISCAL DA SEGURIDADE SOCIAL

(Janeiro a Agosto) - 4º Bimestre de 2022



## DESPESAS COM SAÚDE NÃO COMPUTADAS NO CÁLCULO DO MÍNIMO

DESPESAS COM SAÚDE POR SUBFUNÇÕES E CATEGORIA ECONÔMICA NÃO COMPUTADAS NO CÁLCULO DO MÍNIMO	DOTAÇÃO INICIAL	DOTAÇÃO ATUALIZADA (c)	DESPESAS EMPENHADAS		DESPESAS LIQUIDADAS		DESPESAS PAGAS		Inscritas em Restos a Pagar não Processados (g)
			Até o Bimestre (d)	% (d/c)x100	Até o Bimestre (e)	% (e/c)x100	Até o Bimestre (f)	% (f/c)x100	
ATENÇÃO BÁSICA (XXXII)	4.165.000,00	4.646.000,00	3.917.820,99	84,33	3.652.073,89	78,61	3.493.469,82	75,19	0,00
Despesas Correntes	3.655.000,00	4.302.000,00	3.911.821,99	90,93	3.646.074,89	84,75	3.487.470,82	81,07	0,00
Despesas de Capital	510.000,00	344.000,00	5.999,00	1,74	5.999,00	1,74	5.999,00	1,74	0,00
ASSISTÊNCIA HOSPITALAR E AMBULATORIAL (XXXIII)	1.870.000,00	1.010.000,00	709.362,38	70,23	640.728,56	63,44	599.497,27	59,36	0,00
Despesas Correntes	1.600.000,00	850.000,00	705.358,88	82,98	636.725,06	74,91	595.493,77	70,06	0,00
Despesas de Capital	270.000,00	160.000,00	4.003,50	2,50	4.003,50	2,50	4.003,50	2,50	0,00
SUPORTE PROFILÁTICO E TERAPÊUTICO (XXXIV)	70.000,00	135.000,00	125.058,15	92,64	125.058,15	92,64	125.058,15	92,64	0,00
Despesas Correntes	70.000,00	135.000,00	125.058,15	92,64	125.058,15	92,64	125.058,15	92,64	0,00
Despesas de Capital	0,00	0,00	0,00	0,00	0,00	0,00	0,00	0,00	0,00
VIGILÂNCIA SANITÁRIA (XXXV)	20.000,00	5.000,00	0,00	0,00	0,00	0,00	0,00	0,00	0,00
Despesas Correntes	15.000,00	5.000,00	0,00	0,00	0,00	0,00	0,00	0,00	0,00
Despesas de Capital	5.000,00	0,00	0,00	0,00	0,00	0,00	0,00	0,00	0,00
VIGILÂNCIA EPIDEMIOLÓGICA (XXXVI)	628.933,70	582.933,70	259.386,84	44,50	244.009,03	41,86	244.009,03	41,86	0,00
Despesas Correntes	623.933,70	577.933,70	259.386,84	44,88	244.009,03	42,22	244.009,03	42,22	0,00
Despesas de Capital	5.000,00	5.000,00	0,00	0,00	0,00	0,00	0,00	0,00	0,00
ALIMENTAÇÃO E NUTRIÇÃO (XXXVII)	0,00	0,00	0,00	0,00	0,00	0,00	0,00	0,00	0,00
Despesas Correntes	0,00	0,00	0,00	0,00	0,00	0,00	0,00	0,00	0,00
Despesas de Capital	0,00	0,00	0,00	0,00	0,00	0,00	0,00	0,00	0,00
OUTRAS SUBFUNÇÕES (XXXVIII)	260.000,00	272.000,00	201.191,48	73,97	201.191,48	73,97	201.191,48	73,97	0,00
Despesas Correntes	227.000,00	263.000,00	201.191,48	76,50	201.191,48	76,50	201.191,48	76,50	0,00
Despesas de Capital	33.000,00	9.000,00	0,00	0,00	0,00	0,00	0,00	0,00	0,00
<b>TOTAL DAS DESPESAS NÃO COMPUTADAS NO CÁLCULO DO MÍNIMO (XXXIX) = (XXXII + XXXIII + XXXIV + XXXV + XXXVI + XXXVII + XXXVIII)</b>	<b>7.013.933,70</b>	<b>6.650.933,70</b>	<b>5.212.819,84</b>	<b>78,38</b>	<b>4.863.061,11</b>	<b>73,12</b>	<b>4.663.225,75</b>	<b>70,11</b>	<b>0,00</b>

DESPESAS TOTAIS COM SAÚDE EXECUTADAS COM RECURSOS PRÓPRIOS E COM RECURSOS TRANSFERIDOS DE OUTROS ENTES	DOTAÇÃO INICIAL	DOTAÇÃO ATUALIZADA (c)	DESPESAS EMPENHADAS		DESPESAS LIQUIDADAS		DESPESAS PAGAS		Inscritas em Restos a Pagar não Processados
			Até o Bimestre (d)	% (d/c)x100	Até o Bimestre (e)	% (e/c)x100	Até o bimestre (f)	% (f/c)x100	
ATENÇÃO BÁSICA (XL) = (IV + XXXII)	6.575.000,00	6.374.000,00	5.051.723,52	79,26	4.732.099,11	74,24	4.491.088,11	70,46	0,00
ASSISTÊNCIA HOSPITALAR E AMBULATORIAL (XLI) = (V + XXXIII)	4.075.585,60	3.900.585,60	2.784.370,16	71,38	2.445.532,71	62,70	2.283.824,59	58,55	0,00
SUPORTE PROFILÁTICO E TERAPÊUTICO (XLII) = (VI + XXXIV)	90.000,00	155.000,00	125.058,15	80,68	125.058,15	80,68	125.058,15	80,68	0,00
VIGILÂNCIA SANITÁRIA (XLIII) = (VII + XXXV)	180.000,00	70.000,00	0,00	0,00	0,00	0,00	0,00	0,00	0,00
VIGILÂNCIA EPIDEMIOLÓGICA (XLIV) = (VIII + XXXVI)	648.933,70	602.933,70	259.386,84	43,02	244.009,03	40,47	244.009,03	40,47	0,00
ALIMENTAÇÃO E NUTRIÇÃO (XLV) = (XIX + XXXVII)	20.000,00	5.000,00	0,00	0,00	0,00	0,00	0,00	0,00	0,00
OUTRAS SUBFUNÇÕES (XLVI) = (X + XXXVIII)	3.673.000,00	4.470.000,00	3.918.640,25	87,67	3.768.531,31	84,31	3.715.170,95	83,11	0,00
<b>TOTAL DAS DESPESAS COM SAÚDE (XLVII) = (XI + XXXIX)</b>	<b>15.262.519,30</b>	<b>15.577.519,30</b>	<b>12.139.178,92</b>	<b>77,93</b>	<b>11.315.230,31</b>	<b>72,64</b>	<b>10.859.150,83</b>	<b>69,71</b>	<b>0,00</b>
<b>(-) Despesas executadas com recursos provenientes das transferências de recursos de outros entes<sup>3</sup></b>	<b>7.005.933,70</b>	<b>6.642.933,70</b>	<b>5.212.819,84</b>	<b>78,47</b>	<b>4.863.061,11</b>	<b>73,21</b>	<b>4.663.225,75</b>	<b>70,20</b>	<b>0,00</b>
<b>TOTAL DAS DESPESAS EXECUTADAS COM RECURSOS PRÓPRIOS (XLVIII)</b>	<b>8.256.585,60</b>	<b>8.934.585,60</b>	<b>6.926.359,08</b>	<b>77,52</b>	<b>6.452.169,20</b>	<b>72,22</b>	<b>6.195.925,08</b>	<b>69,35</b>	<b>0,00</b>

FONTE: Sistema: Sistema CONTÁBIL, Unidade Responsável: PREFEITURA MUNICIPAL DE BURITIRAMA, Emissão: 23/09/2022, às 09:46:19, Assinado Digitalmente no dia 23/09/2022, às 09:46:19.

Notas:

1 Nos cinco primeiros bimestres do exercício, o acompanhamento será feito com base na despesa liquidada. No último bimestre do exercício, o valor deverá corresponder ao total da despesa empenhada

2 Até o exercício de 2018, o controle da execução dos restos a pagar considerava apenas os valores dos restos a pagar não processados (regra antiga). A partir do exercício de 2019, o controle da execução dos restos a pagar considera os restos a pagar processados e não processados (regra

nova)

3 Essas despesas são consideradas executadas pelo ente transferidor

ARIVAL MARQUES VIANA  
Prefeito Municipal  
CPF : 090.717.091-91

VINICIUS POLLMER DA COSTA SANTIAGO  
Contador(a)  
Reg. Prof.: CRC/BA-032649/O-2

EUZENIR BORGES DA CRUZ  
Secretário de Administração e Finanças  
CPF : 005.826.105-24

BA - EXECUTIVO

PREFEITURA MUNICIPAL DE BURITIRAMA

RELATÓRIO RESUMIDO DE EXECUÇÃO ORÇAMENTÁRIA

DEMONSTRATIVO DAS PARCERIAS PÚBLICO-PRIVADAS

ORÇAMENTO FISCAL DA SEGURIDADE SOCIAL

(Janeiro a Agosto) - 4º Bimestre de 2022



RREO – Anexo 13 (Lei nº 11.079, de 30.12.2004, arts. 22, 25 e 28)

R\$ 1,00

IMPACTOS DAS CONTRATAÇÕES DE PPP	SALDO TOTAL EM 31 DE DEZEMBRO DO EXERCÍCIO ANTERIOR (a)	REGISTROS EFETUADOS EM 2022	
		No bimestre	Até o bimestre (b)
TOTAL DE ATIVOS	0,00	0,00	0,00
Ativos Constituídos na SPE	0,00	0,00	0,00
TOTAL DE PASSIVOS (I)	0,00	0,00	0,00
Obrigações decorrentes de Ativos Constituídos pela SPE	0,00	0,00	0,00
Provisões de PPP	0,00	0,00	0,00
Outros Passivos	0,00	0,00	0,00
ATOS POTENCIAIS PASSIVOS	0,00	0,00	0,00
Obrigações Contratuais	0,00	0,00	0,00
Riscos não Provisionados	0,00	0,00	0,00
Garantias Concedidas	0,00	0,00	0,00
Outros Passivos Contingentes	0,00	0,00	0,00

DESPESAS DE PPP	EXERCÍCIO ANTERIOR	EXERCÍCIO CORRENTE 2022	2023	2024	2025	2026	2027	2028	2029	2030	2031
Do Ente Federado, exceto estatutais não dependentes (I)	0,00	0,00	0,00	0,00	0,00	0,00	0,00	0,00	0,00	0,00	0,00
Das Estatutais Não-dependentes	0,00	0,00	0,00	0,00	0,00	0,00	0,00	0,00	0,00	0,00	0,00
TOTAL DAS DESPESAS	0,00	0,00	0,00	0,00	0,00	0,00	0,00	0,00	0,00	0,00	0,00
PPP A CONTRATAR (II)	0,00	0,00	0,00	0,00	0,00	0,00	0,00	0,00	0,00	0,00	0,00
RECEITA CORRENTE LÍQUIDA (RCL) (III)	62.603.145,33	73.961.381,82	0,00	0,00	0,00	0,00	0,00	0,00	0,00	0,00	0,00
TOTAL DAS DESPESAS CONSIDERADA PARA O LIMITE (IV = I + II)	0,00	0,00	0,00	0,00	0,00	0,00	0,00	0,00	0,00	0,00	0,00
TOTAL DAS DESPESAS / RCL (%) (V = IV / III)	0,00	0,00	0,00	0,00	0,00	0,00	0,00	0,00	0,00	0,00	0,00

Nota:

FONTE: Sistema: Sistema CONTÁBIL, Unidade Responsável: PREFEITURA MUNICIPAL DE BURITIRAMA, Emissão: 23/09/2022, às 09:46:57, Assinado Digitalmente no dia 23/09/2022, às 09:46:57.

ARIVAL MARQUES VIANA  
Prefeito Municipal  
CPF : 090.717.091-91

VINICIUS POLLMER DA COSTA SANTIAGO  
Contador(a)  
Reg. Prof.: CRC/BA-032649/O-2

EUZENIR BORGES DA CRUZ  
Secretário de Administração e Finanças  
CPF : 005.826.105-24



BA - EXECUTIVO

PREFEITURA MUNICIPAL DE BURITIRAMA

RELATÓRIO RESUMIDO DE EXECUÇÃO ORÇAMENTÁRIA

DEMONSTRATIVO SIMPLIFICADO DO RELATÓRIO RESUMIDO DA EXECUÇÃO ORÇAMENTÁRIA

ORÇAMENTO FISCAL DA SEGURIDADE SOCIAL

(Janeiro a Agosto) - 4º Bimestre de 2022

RREO - Anexo 14 (LRF, Art. 48)		Em Reais		
BALANÇO ORÇAMENTÁRIO		Até o Bimestre		
<b>RECEITAS</b>				
Previsão Inicial		72.201.000,00		
Previsão Atualizada		72.201.000,00		
Receitas Realizadas		50.778.677,66		
Déficit Orçamentário		1.245.260,67		
Saldos de Exercícios Anteriores (Utilizados para Créditos Adicionais)		0,00		
<b>DESPESAS</b>				
Dotação Inicial		72.201.000,00		
Créditos Adicionais		23.143.610,00		
Dotação Atualizada		72.201.000,00		
Despesas Empenhadas		55.445.339,60		
Despesas Liquidadas		52.023.938,33		
Despesas Pagas		50.808.435,09		
Superávit Orçamentário		0,00		
<b>DESPESAS POR FUNÇÃO / SUBFUNÇÃO</b>		<b>Até o Bimestre</b>		
Despesas Empenhadas		55.445.339,60		
Despesas Liquidadas		52.023.938,33		
<b>RECEITA CORRENTE LÍQUIDA - RCL</b>		<b>Até o Bimestre</b>		
Receita Corrente Líquida		73.961.381,82		
Receita Corrente Líquida Ajustada para Cálculo dos Limites de Endividamento		73.961.381,82		
Receita Corrente Líquida Ajustada para Cálculo dos Limites da Despesa com Pessoal		73.961.381,82		
<b>RECEITAS E DESPESAS DOS REGIMES DE PREVIDÊNCIA DOS SERVIDORES</b>		<b>Até o Bimestre</b>		
Regime Próprio de Previdência dos Servidores - PLANO PREVIDENCIÁRIO				
Receitas Previdenciárias Realizadas		0,00		
Despesas Previdenciárias Empenhadas		0,00		
Despesas Previdenciárias Liquidadas		0,00		
Resultado Previdenciário		0,00		
Regime Próprio de Previdência dos Servidores - PLANO FINANCEIRO				
Receitas Previdenciárias Realizadas		0,00		
Despesas Previdenciárias Empenhadas		0,00		
Despesas Previdenciárias Liquidadas		0,00		
Resultado Previdenciário		0,00		
<b>RESULTADO NOMINAL E PRIMÁRIO</b>		<b>Meta Fixada no Anexo de Metas Fiscais da LDO (a)</b>	<b>Resultado Apurado Até o Bimestre (b)</b>	<b>% em Relação à Meta (b/a)</b>
Resultado Nominal		-5.413.825,00	7.506.393,88	13,37
Resultado Primário		-5.413.825,00	715.254,81	20,01
<b>RESTOS A PAGAR A PAGAR POR PODER E MINISTÉRIO PÚBLICO</b>		<b>Inscrição</b>	<b>Cancelamento Até o Bimestre</b>	<b>Pagamento Até o Bimestre</b>
RESTOS A PAGAR PROCESSADOS				<b>Saldo a Pagar</b>
Poder Executivo	1.769.798,51	0,00	1.754.498,18	15.300,33
Poder Legislativo	1.769.798,51	0,00	1.754.498,18	15.300,33
Poder Judiciário	0,00	0,00	0,00	0,00
Ministério Público	0,00	0,00	0,00	0,00
Defensoria Pública	0,00	0,00	0,00	0,00
RESTOS A PAGAR NÃO-PROCESSADOS				
Poder Executivo	44.302,29	0,00	44.225,21	77,08
Poder Legislativo	44.302,29	0,00	44.225,21	77,08
Poder Poder Judiciário	0,00	0,00	0,00	0,00
Ministério Público	0,00	0,00	0,00	0,00
Defensoria Pública	0,00	0,00	0,00	0,00
<b>TOTAL</b>	<b>1.814.100,80</b>	<b>0,00</b>	<b>1.798.723,39</b>	<b>15.377,41</b>
<b>DESPESAS COM MANUTENÇÃO E DESENVOLVIMENTO DO ENSINO</b>		<b>Valor Apurado Até o Bimestre</b>	<b>Limites Constitucionais Anuais</b>	
			<b>% Mínimo a Aplicar no Exercício</b>	<b>% Aplicado Até o Bimestre</b>
Mínimo Anual de <18% / 25%> das Receitas de Impostos na Manutenção e Desenvolvimento do Ensino	1.323.847,15	<18% / 25%>		24,48
Mínimo Anual de 70% do FUNDEB na Remuneração dos Profissionais da Educação Básica	19.052.880,47	70%		82,55
Percentual de 50% da Complementação da União ao FUNDEB (VAAT) na Educação Infantil	214.750,58	50%		0,00
Mínimo de 15% da Complementação da União ao FUNDEB (VAAT) em Despesas de Capital	64.425,17	15%		0,00
<b>RECEITAS DE OPERAÇÕES DE CRÉDITO E DESPESAS DE CAPITAL</b>		<b>Valor Apurado Até o Bimestre</b>	<b>Saldo não realizado</b>	
Receitas de Operação de Crédito		0,00	149.800,00	
Despesa de Capital Líquida		2.623.737,66	5.555.519,49	
<b>PROJEÇÃO ATUARIAL DOS REGIMES DE PREVIDÊNCIA</b>		<b>Exercício</b>	<b>10º Exercício</b>	<b>20º Exercício</b>
				<b>35º Exercício</b>
Plano Previdenciário	0,00	0,00	0,00	0,00
Receitas Previdenciárias	0,00	0,00	0,00	0,00
Despesas Previdenciárias	0,00	0,00	0,00	0,00
Resultado Previdenciário	0,00	0,00	0,00	0,00
Plano Financeiro	0,00	0,00	0,00	0,00
Receitas Previdenciárias	0,00	0,00	0,00	0,00
Despesas Previdenciárias	0,00	0,00	0,00	0,00
Resultado Previdenciário	0,00	0,00	0,00	0,00
<b>RECEITA DA ALIENAÇÃO DE ATIVOS E APLICAÇÃO DOS RECURSOS</b>		<b>Valor Apurado Até o Bimestre</b>	<b>Saldo a realizado</b>	
Receita de Capital Resultante de Alienação de Ativos		0,00	0,00	
Aplicação dos Recursos da Alienação de Ativos		0,00	0,00	

BA - EXECUTIVO

PREFEITURA MUNICIPAL DE BURITIRAMA

RELATÓRIO RESUMIDO DE EXECUÇÃO ORÇAMENTÁRIA

DEMONSTRATIVO SIMPLIFICADO DO RELATÓRIO RESUMIDO DA EXECUÇÃO ORÇAMENTÁRIA

ORÇAMENTO FISCAL DA SEGURIDADE SOCIAL

(Janeiro a Agosto) - 4º Bimestre de 2022



DESPESAS COM AÇÕES E SERVIÇOS PÚBLICOS DE SAÚDE	Valor Apurado Até o Bimestre	Limites Constitucionais Anual	
		% Mínimo a Aplicar no Exercício	% Aplicado Até o Bimestre
Despesas com Ações e Serviços Públicos de Saúde executadas com recursos de impostos	6.452.169,20	15,00	23,19
DESPESAS DE CARÁTER CONTINUADO DERIVADAS DE PPP	Valor Apurado no Exercício Corrente		
Total das Despesas Consideradas para o Limite / RCL (%)			0,00

FONTE: Sistema: Sistema CONTÁBIL, Unidade Responsável: PREFEITURA MUNICIPAL DE BURITIRAMA, Emissão:23/09/2022, às 09:55:48, Assinado Digitalmente no dia 23/09/2022, às 09:55:48.

ARIVAL MARQUES VIANA  
Prefeito Municipal  
CPF : 090.717.091-91

VINICIUS POLLMER DA COSTA SANTIAGO  
Contador(a)  
Req. Prof.: CRC/BA-032649/O-2

EUZENIR BORGES DA CRUZ  
Secretário de Administração e Finanças  
CPF : 005.826.105-24





BA - EXECUTIVO  
**PREFEITURA MUNICIPAL DE BURITIRAMA**  
 RELATÓRIO RESUMIDO DE EXECUÇÃO ORÇAMENTÁRIA  
**DEMONSTRATIVO DE SENTENÇAS JUDICIAIS**  
 ORÇAMENTO FISCAL DA SEGURIDADE SOCIAL  
 Agosto de 2022

Artigos 19, § 4º e 30º, § 7º da L.C. 101/00 (Portaria TCM/BA Nº 460)

Beneficiário	Determinação		Nº NE de Origem	Pagamento		
	Data	Valor		Data	Valor	Nº do PP
<b>TOTAL</b>						

ARIVAL MARQUES VIANA  
 Prefeito Municipal  
 CPF : 090.717.091-91

VINICIUS POLLMER DA COSTA SANTIAGO  
 Contador(a)  
 Reg. Prof.: CRC/BA-032649/O-2

EUZENIR BORGES DA CRUZ  
 Secretário de Administração e Finanças  
 CPF : 005.826.105-24



BA - EXECUTIVO  
**PREFEITURA MUNICIPAL DE BURITIRAMA**  
 RELATÓRIO RESUMIDO DE EXECUÇÃO ORÇAMENTÁRIA  
**DEMONSTRATIVO DE SENTENÇAS JUDICIAIS**  
 ORÇAMENTO FISCAL DA SEGURIDADE SOCIAL  
 Julho de 2022

Artigos 19, § 4º e 30º, § 7º da L.C. 101/00 (Portaria TCM/BA Nº 460)

Beneficiário	Determinação		Nº NE de Origem	Pagamento		
	Data	Valor		Data	Valor	Nº do PP
<b>TOTAL</b>						

ARIVAL MARQUES VIANA  
 Prefeito Municipal  
 CPF : 090.717.091-91

VINICIUS POLLMER DA COSTA SANTIAGO  
 Contador(a)  
 Reg. Prof.: CRC/BA-032649/O-2

EUZENIR BORGES DA CRUZ  
 Secretário de Administração e Finanças  
 CPF : 005.826.105-24

BA - EXECUTIVO

PREFEITURA MUNICIPAL DE BURITIRAMA

RELATÓRIO RESUMIDO DE EXECUÇÃO ORÇAMENTÁRIA

BALANÇO ORÇAMENTÁRIO

ORÇAMENTO FISCAL DA SEGURIDADE SOCIAL

(Janeiro a Outubro) - 5º Bimestre de 2022



RREO - Anexo 1 (LRF, Art. 52, inciso I, alíneas "a" e "b" do inciso II e §1º)

Em Reais

RECEITAS	PREVISÃO INICIAL	PREVISÃO ATUALIZADA (a)	RECEITAS REALIZADAS				SALDO (a-c)
			No Bimestre (b)	% (b/a)	Até o Bimestre (c)	% (c/a)	
RECEITAS (EXCETO INTRA-ORÇAMENTÁRIAS) (I)	72.201.000,00	72.201.000,00	11.424.127,46	15,82	62.202.805,12	86,15	9.998.194,88
RECEITAS CORRENTES	68.077.386,03	68.077.386,03	11.424.127,46	16,78	62.202.805,12	91,37	5.874.580,91
IMPOSTOS, TAXAS E CONTRIBUIÇÕES DE MELHORIA	2.614.077,24	2.614.077,24	623.939,79	23,87	2.318.906,93	88,71	295.170,31
Impostos	2.516.926,66	2.516.926,66	608.641,28	24,18	2.154.606,19	85,60	362.320,47
Impostos sobre o Patrimônio	95.817,73	95.817,73	55.922,52	58,36	166.737,73	174,02	-70.920,00
Impostos sobre a Renda e Proventos de Qualquer Natureza	93.891,22	93.891,22	295.361,93	314,58	1.000.063,68	1.065,13	-906.172,46
Impostos sobre a Produção e Circulação de Mercadorias e Serviços	2.327.193,62	2.327.193,62	257.356,83	11,06	987.804,78	42,45	1.339.388,84
Outros Impostos	24,09	24,09	0,00	0,00	0,00	0,00	24,09
Taxas	97.150,58	97.150,58	15.298,51	15,75	164.300,74	169,12	-67.150,16
Taxas pelo Exercício do Poder de Polícia	82.703,25	82.703,25	13.375,91	16,17	155.152,29	187,60	-72.449,04
Taxas pela Prestação de Serviços	14.447,33	14.447,33	1.922,60	13,31	9.148,45	63,32	5.298,88
CONTRIBUIÇÕES	50.552,87	50.552,87	929,19	1,84	1.550,07	3,07	49.002,80
Contribuição para o Custeio do Serviço de Iluminação Pública	50.552,87	50.552,87	929,19	1,84	1.550,07	3,07	49.002,80
Contribuição para o Custeio do Serviço de Iluminação Pública	50.552,87	50.552,87	929,19	1,84	1.550,07	3,07	49.002,80
RECEITA PATRIMONIAL	101.391,95	101.391,95	61.384,33	60,54	421.562,92	415,78	-320.170,97
Valores Mobiliários	100.631,45	100.631,45	61.384,33	61,00	421.550,72	418,91	-320.919,27
Juros e Correções Monetárias	100.631,45	100.631,45	61.384,33	61,00	421.550,72	418,91	-320.919,27
Demais Receitas Patrimoniais	760,50	760,50	0,00	0,00	12,20	1,60	748,30
Outras Receitas Patrimoniais	760,50	760,50	0,00	0,00	12,20	1,60	748,30
RECEITA DE SERVIÇOS	2.610.000,00	2.610.000,00	382.033,68	14,64	1.787.203,46	68,48	822.796,54
Serviços Administrativos e Comerciais Gerais	2.600.000,00	2.600.000,00	382.033,68	14,69	1.787.203,46	68,74	812.796,54
Serviços Administrativos e Comerciais Gerais	2.600.000,00	2.600.000,00	382.033,68	14,69	1.787.203,46	68,74	812.796,54
Outros Serviços	10.000,00	10.000,00	0,00	0,00	0,00	0,00	10.000,00
Outros Serviços	10.000,00	10.000,00	0,00	0,00	0,00	0,00	10.000,00
TRANSFERÊNCIAS CORRENTES	62.693.739,93	62.693.739,93	10.355.840,47	16,52	57.661.634,41	91,97	5.032.105,52
Transferências da União e de suas Entidades	39.146.841,85	39.146.841,85	6.507.812,33	16,62	37.036.407,90	94,61	2.110.433,95
Transferências Decorrentes de Participação na Receita da União	25.355.902,37	25.355.902,37	3.526.667,14	13,91	20.553.543,55	81,06	4.802.358,82
Transferências das Compensações Financeiras pela Exploração de Recursos Naturais	422.851,78	422.851,78	132.552,74	31,35	596.815,81	141,14	-173.964,03
Transferências de Recursos do Sistema Único de Saúde - SUS	5.621.675,09	5.621.675,09	757.647,20	13,48	4.977.205,14	88,54	644.469,95
Transferências de Recursos do Fundo Nacional do Desenvolvimento da Educação - FNDE	1.410.014,62	1.410.014,62	245.937,63	17,44	1.168.475,68	82,87	241.538,94
Transferências de Recursos de Complementação da União ao Fundo de Manutenção e Desenvolvimento da Educação Básica e de Valorização dos Profissionais d	5.971.767,19	5.971.767,19	1.808.279,27	30,28	8.709.384,99	145,84	-2.737.617,80
Transferências de Recursos do Fundo Nacional de Assistência Social - FNAS	198.934,85	198.934,85	18.365,04	9,23	649.540,02	326,51	-450.605,17
Outras Transferências de Recursos da União e de suas Entidades	165.695,95	165.695,95	18.363,31	11,08	381.442,71	230,21	-215.746,76
Transferências dos Estados e do Distrito Federal e de suas Entidades	6.588.906,75	6.588.906,75	1.185.838,71	18,00	6.065.438,97	92,06	523.467,78
Participação na Receita dos Estados e Distrito Federal	5.646.403,73	5.646.403,73	1.008.103,66	17,85	5.272.696,97	93,38	373.706,76
Transferências de Recursos do Sistema Único de Saúde - SUS	884.317,55	884.317,55	128.501,95	14,53	602.622,70	68,15	281.694,85
Outras Transferências dos Estados e Distrito Federal	58.185,47	58.185,47	49.233,10	84,61	190.119,30	326,75	-131.933,83
Transferências de Outras Instituições Públicas	16.957.991,33	16.957.991,33	2.662.189,43	15,70	14.559.787,54	85,86	2.398.203,79
Transferências de Recursos do Fundo de Manutenção e Desenvolvimento da Educação Básica e de Valorização dos Profissionais da Educação - FUNDEB	16.957.991,33	16.957.991,33	2.662.189,43	15,70	14.559.787,54	85,86	2.398.203,79
OUTRAS RECEITAS CORRENTES	7.624,04	7.624,04	0,00	0,00	11.947,33	156,71	-4.323,29
Multas Administrativas, Contratuais e Judiciais	0,00	0,00	0,00	0,00	2.000,00	0,000,00	-2.000,00

BA - EXECUTIVO

PREFEITURA MUNICIPAL DE BURITIRAMA

RELATÓRIO RESUMIDO DE EXECUÇÃO ORÇAMENTÁRIA

BALANÇO ORÇAMENTÁRIO

ORÇAMENTO FISCAL DA SEGURIDADE SOCIAL

(Janeiro a Outubro) - 5º Bimestre de 2022



Indenizações, Restituições e Ressarcimentos	1.333,27	1.333,27	0,00	0,00	9.947,33	746,09	-8.614,06
Restituições	1.333,27	1.333,27	0,00	0,00	9.947,33	746,09	-8.614,06
Demais Receitas Correntes	6.290,77	6.290,77	0,00	0,00	0,00	0,00	6.290,77
Outras Receitas Correntes	6.290,77	6.290,77	0,00	0,00	0,00	0,00	6.290,77
RECEITAS DE CAPITAL	4.123.613,97	4.123.613,97	0,00	0,00	0,00	0,00	4.123.613,97
OPERAÇÕES DE CRÉDITO	149.800,00	149.800,00	0,00	0,00	0,00	0,00	149.800,00
Operações de Crédito - Mercado Interno	149.800,00	149.800,00	0,00	0,00	0,00	0,00	149.800,00
Operações de Crédito Contratual - Mercado Interno	149.800,00	149.800,00	0,00	0,00	0,00	0,00	149.800,00
ALIENAÇÃO DE BENS	200.000,00	200.000,00	0,00	0,00	0,00	0,00	200.000,00
Alienação de Bens Móveis	100.000,00	100.000,00	0,00	0,00	0,00	0,00	100.000,00
Alienação de Bens Móveis e Semoventes	100.000,00	100.000,00	0,00	0,00	0,00	0,00	100.000,00
Alienação de Bens Imóveis	100.000,00	100.000,00	0,00	0,00	0,00	0,00	100.000,00
Alienação de Bens Imóveis	100.000,00	100.000,00	0,00	0,00	0,00	0,00	100.000,00
TRANSFERÊNCIAS DE CAPITAL	3.773.813,97	3.773.813,97	0,00	0,00	0,00	0,00	3.773.813,97
Transferências da União e de suas Entidades	3.773.813,97	3.773.813,97	0,00	0,00	0,00	0,00	3.773.813,97
Transferências de Recursos do Sistema Único de Saúde - SUS	54,19	54,19	0,00	0,00	0,00	0,00	54,19
Transferências de Convênios da União e de suas Entidades	3.773.759,78	3.773.759,78	0,00	0,00	0,00	0,00	3.773.759,78
RECEITAS (INTRA-ORÇAMENTÁRIAS) (II)	0,00	0,00	0,00	0,00	0,00	0,00	0,00
SUBTOTAL DAS RECEITAS (III) = (I + II)	72.201.000,00	72.201.000,00	11.424.127,46	15,82	62.202.805,12	86,15	9.998.194,88
OPERAÇÕES DE CRÉDITO / REFINANCIAMENTO (IV)	0,00	0,00	0,00	0,00	0,00	0,00	0,00
Operações de Crédito - Mercado Interno	0,00	0,00	0,00	0,00	0,00	0,00	0,00
Mobiliária	0,00	0,00	0,00	0,00	0,00	0,00	0,00
Contratual	0,00	0,00	0,00	0,00	0,00	0,00	0,00
Operações de Crédito - Mercado Externo	0,00	0,00	0,00	0,00	0,00	0,00	0,00
Mobiliária	0,00	0,00	0,00	0,00	0,00	0,00	0,00
Contratual	0,00	0,00	0,00	0,00	0,00	0,00	0,00
SUBTOTAL COM REFINANCIAMENTO (V) = (III + IV)	72.201.000,00	72.201.000,00	11.424.127,46	15,82	62.202.805,12	86,15	9.998.194,88
DÉFICIT (VI)¹	--	--	--	--	-3.297.097,38	--	--
TOTAL (VII) = (V + VI)	72.201.000,00	72.201.000,00	11.424.127,46	15,82	58.905.707,74	81,59	9.998.194,88
SALDOS DE EXERCÍCIOS ANTERIORES	--	--	--	--	--	--	--
Recursos Arrecadados em Exercícios Anteriores - RPPS	--	--	--	--	--	--	--
Superávit Financeiro Utilizado para Créditos Adicionais	--	--	--	--	--	--	--

DESPESAS	DOTAÇÃO INICIAL (d)	DOTAÇÃO ATUALIZADA (e)	DESPESAS EMPENHADAS		SALDO (g)=(e-f)	DESPESAS LIQUIDADAS		SALDO (i)=(e-h)	DESPESAS PAGAS ATÉ O MÊS (j)	INSCRITAS EM RESTOS A PAGAR NÃO PROCESSADOS (k)
			No Bimestre	Até o Bimestre (f)		No Bimestre	Até o Bimestre (h)			
DESPESAS (EXCETO INTRA-ORÇAMENTÁRIAS) (VIII)	72.201.000,00	72.201.000,00	12.097.559,69	67.542.899,29	4.658.100,71	13.475.964,17	65.499.902,50	6.701.097,50	63.705.669,73	0,00
DESPESAS CORRENTES	59.744.132,85	68.301.853,51	11.888.671,69	64.710.273,63	3.591.579,88	13.216.912,73	62.690.206,78	5.611.646,73	60.934.058,34	0,00
DESPESAS DE CUSTEIO	34.295.498,39	35.418.965,05	6.362.708,00	34.606.832,98	812.132,07	6.822.357,17	33.953.514,51	1.465.450,54	33.953.514,51	0,00
OUTRAS DESPESAS CORRENTES	25.448.634,46	32.882.888,46	5.525.963,69	30.103.440,65	2.779.447,81	6.394.555,56	28.736.692,27	4.146.196,19	26.980.543,83	0,00
DESPESAS DE CAPITAL	11.756.867,15	3.899.146,49	208.888,00	2.832.625,66	1.066.520,83	259.051,44	2.809.695,72	1.089.450,77	2.771.611,39	0,00
INVESTIMENTOS	11.256.867,15	2.594.146,49	22.888,00	1.531.625,66	1.062.520,83	63.477,46	1.508.943,11	1.085.203,38	1.470.858,78	0,00
AMORTIZACAO DA DIVIDA	500.000,00	1.305.000,00	186.000,00	1.301.000,00	4.000,00	195.573,98	1.300.752,61	4.247,39	1.300.752,61	0,00
Reserva De contingencia	700.000,00	0,00	0,00	0,00	0,00	0,00	0,00	0,00	0,00	0,00
Reserva de Contingencia	700.000,00	0,00	0,00	0,00	0,00	0,00	0,00	0,00	0,00	0,00
DESPESAS (INTRA-ORÇAMENTÁRIAS) (IX)	0,00	0,00	0,00	0,00	0,00	0,00	0,00	0,00	0,00	0,00
SUBTOTAL DAS DESPESAS (X) = (VIII + IX)	72.201.000,00	72.201.000,00	12.097.559,69	67.542.899,29	4.658.100,71	13.475.964,17	65.499.902,50	6.701.097,50	63.705.669,73	0,00
AMORTIZAÇÃO DA DÍV. / REFINANCIAMENTO (XI)	0,00	0,00	0,00	0,00	0,00	0,00	0,00	0,00	0,00	0,00
Amortização da Dívida Interna	0,00	0,00	0,00	0,00	0,00	0,00	0,00	0,00	0,00	0,00
Dívida Mobiliária	0,00	0,00	0,00	0,00	0,00	0,00	0,00	0,00	0,00	0,00
Outras Dívidas	0,00	0,00	0,00	0,00	0,00	0,00	0,00	0,00	0,00	0,00
Amortização da Dívida Externa	0,00	0,00	0,00	0,00	0,00	0,00	0,00	0,00	0,00	0,00
Dívida Mobiliária	0,00	0,00	0,00	0,00	0,00	0,00	0,00	0,00	0,00	0,00
Outras Dívidas	0,00	0,00	0,00	0,00	0,00	0,00	0,00	0,00	0,00	0,00
SUBTOTAL C/ REFINANCIAMENTO (XII) = (X + XI)	72.201.000,00	72.201.000,00	12.097.559,69	67.542.899,29	4.658.100,71	13.475.964,17	65.499.902,50	6.701.097,50	63.705.669,73	0,00
SUPERÁVIT (XIII)	--	--	--	--	--	--	0,00	--	--	--
TOTAL (XIV) = (XII + XIII)	72.201.000,00	72.201.000,00	12.097.559,69	67.542.899,29	4.658.100,71	13.475.964,17	65.499.902,50	6.701.097,50	63.705.669,73	0,00
RESERVA DO RPPS	0,00	0,00	0,00	0,00	0,00	0,00	0,00	0,00	0,00	0,00

FONTE: Sistema: Sistema CONTÁBIL, Unidade Responsável: PREFEITURA MUNICIPAL DE BURITIRAMA, Emissão:29/11/2022, às 08:33:50, Assinado Digitalmente no dia 29/11/2022, às 08:33:50.

1 O déficit será apurado pela diferença entre a receita realizada e a despesa liquidada nos cinco primeiros bimestres e a despesa empenhada no último bimestre.

2 Essa linha será apresentada somente no Demonstrativo aplicado aos Estados



ARIVAL MARQUES VIANA  
Prefeito Municipal  
CPF : 090.717.091-91



VINICIUS POLLMER DA COSTA SANTIAGO  
Contador(a)  
Reg. Prof.: CRC/BA-032649/O-2



EUZENIR BORGES DA CRUZ  
Secretário de Administração e Finanças  
CPF : 005.826.105-24



BA - EXECUTIVO

PREFEITURA MUNICIPAL DE BURITIRAMA

RELATÓRIO RESUMIDO DE EXECUÇÃO ORÇAMENTÁRIA

DEMONSTRATIVO DA EXECUÇÃO DAS DESPESAS POR FUNÇÃO/SUBFUNÇÃO

ORÇAMENTO FISCAL DA SEGURIDADE SOCIAL

(Janeiro a Outubro) - 5º Bimestre de 2022

RREO - Anexo 2 (LRF, Art. 52, inciso II, alínea "c")

FUNÇÃO / SUBFUNÇÃO	DOTAÇÃO INICIAL	DOTAÇÃO ATUALIZADA (a)	DESPESAS EMPENHADAS			SALDO (c) = (a-b)	DESPESAS LIQUIDADAS			SALDO (e) = (a-d)	INSCRITAS EM RESTOS A PAGAR NÃO PROCESSADOS' (f)
			No Bimestre	Até o Bimestre (b)	% (b/total b)		No Bimestre	Até o Bimestre (d)	% (d/total d)		
DESPESAS (EXCETO INTRA-ORÇAMENTÁRIAS) (I)	72.201.000,00	72.201.000,00	12.097.559,69	67.542.899,29	100,00	4.658.100,71	13.475.964,17	65.499.902,50	100,00	6.701.097,50	0,00
LEGISLATIVA	2.400.000,00	2.400.000,00	61.014,00	2.118.229,78	3,14	281.770,22	397.465,69	1.926.336,23	2,94	473.663,77	0,00
Ação Legislativa	2.400.000,00	2.400.000,00	61.014,00	2.118.229,78	3,14	281.770,22	397.465,69	1.926.336,23	2,94	473.663,77	0,00
ADMINISTRAÇÃO	4.473.133,37	5.430.551,28	702.755,76	5.205.463,44	7,71	225.087,84	937.116,44	4.897.838,22	7,48	532.713,06	0,00
ADMINISTRAÇÃO GERAL	680.000,00	938.000,00	102.263,63	851.663,63	1,26	86.336,37	149.928,17	814.692,21	1,24	123.307,79	0,00
Administração Financeira	3.235.100,00	3.747.717,91	466.562,13	3.616.855,94	5,35	130.861,97	656.820,40	3.369.878,77	5,14	377.839,14	0,00
Controle Interno	25.000,00	0,00	0,00	0,00	0,00	0,00	0,00	0,00	0,00	0,00	0,00
Normatização e Fiscalização	25.000,00	0,00	0,00	0,00	0,00	0,00	0,00	0,00	0,00	0,00	0,00
Comunicação Social	25.000,00	0,00	0,00	0,00	0,00	0,00	0,00	0,00	0,00	0,00	0,00
Proteção e Benefícios ao Trabalhador	433.033,37	588.033,37	107.430,00	580.493,87	0,86	7.539,50	106.767,87	563.017,24	0,86	25.016,13	0,00
Representação Judicial e Extrajudicial	50.000,00	156.800,00	26.500,00	156.450,00	0,23	350,00	23.600,00	150.250,00	0,23	6.550,00	0,00
SEGURANÇA PÚBLICA	20.000,00	0,00	0,00	0,00	0,00	0,00	0,00	0,00	0,00	0,00	0,00
Defesa Civil	20.000,00	0,00	0,00	0,00	0,00	0,00	0,00	0,00	0,00	0,00	0,00
ASSISTÊNCIA SOCIAL	2.223.472,08	2.298.968,86	287.284,66	2.035.919,19	3,01	263.049,67	385.846,32	1.888.222,67	2,88	410.746,19	0,00
ADMINISTRAÇÃO GERAL	72.000,00	0,00	0,00	0,00	0,00	0,00	0,00	0,00	0,00	0,00	0,00
Assistência à Criança e ao Adolescente	255.000,00	166.672,56	1.294,56	130.414,56	0,19	36.258,00	27.500,76	95.818,53	0,15	70.854,03	0,00
Assistência Comunitária	1.896.472,08	2.132.296,30	285.990,10	1.905.504,63	2,82	226.791,67	358.345,56	1.792.404,14	2,74	339.892,16	0,00
SAÚDE	15.262.519,30	16.064.582,68	2.594.182,96	14.733.361,88	21,81	1.331.220,80	2.950.189,24	14.265.419,55	21,78	1.799.163,13	0,00
ADMINISTRAÇÃO GERAL	3.653.000,00	5.058.837,73	841.570,94	4.760.211,19	7,05	298.626,54	861.004,44	4.629.535,75	7,07	429.301,98	0,00
Formação de Recursos Humanos	20.000,00	0,00	0,00	0,00	0,00	0,00	0,00	0,00	0,00	0,00	0,00
Atenção Básica	6.575.000,00	6.626.186,65	1.087.969,03	6.139.692,55	9,09	486.494,10	1.274.633,05	6.006.732,16	9,17	619.454,49	0,00
Assistência Hospitalar e Ambulatorial	4.075.585,60	3.778.624,60	538.022,07	3.322.392,23	4,92	456.232,37	677.196,58	3.122.729,29	4,77	655.895,31	0,00
Suporte Profilático e Terapêutico	90.000,00	180.000,00	30.300,92	155.359,07	0,23	24.640,93	30.300,92	155.359,07	0,24	24.640,93	0,00
Vigilância Sanitária	180.000,00	20.000,00	0,00	0,00	0,00	20.000,00	0,00	0,00	0,00	20.000,00	0,00
Vigilância Epidemiológica	648.933,70	395.933,70	96.320,00	355.706,84	0,53	40.226,86	107.054,25	351.063,28	0,54	44.870,42	0,00
Alimentação e Nutrição	20.000,00	5.000,00	0,00	0,00	0,00	5.000,00	0,00	0,00	0,00	5.000,00	0,00
EDUCAÇÃO	31.548.386,14	29.303.326,96	5.899.041,73	27.977.071,09	41,42	1.326.255,87	5.893.133,24	27.616.481,06	42,16	1.686.845,90	0,00
Alimentação e Nutrição	415.000,00	425.000,00	55.677,14	398.111,82	0,59	26.888,18	93.620,28	372.183,38	0,57	52.816,62	0,00

Ensino Fundamental	29.913.193,03	28.250.133,85	5.838.570,53	27.190.991,00	40,26	1.059.142,85	5.794.718,90	26.856.915,81	41,00	1.393.218,04	0,00
Ensino Médio	40.000,00	270.000,00	4.794,06	175.851,90	0,26	94.148,10	4.794,06	175.851,90	0,27	94.148,10	0,00
Ensino Profissional	25.000,00	20.000,00	0,00	0,00	0,00	20.000,00	0,00	0,00	0,00	20.000,00	0,00
Educação Infantil	880.628,42	295.628,42	0,00	212.116,37	0,31	83.512,05	0,00	211.529,97	0,32	84.098,45	0,00
Educação de Jovens e Adultos	220.000,00	20.000,00	0,00	0,00	0,00	20.000,00	0,00	0,00	0,00	20.000,00	0,00
Educação Especial	54.564,69	22.564,69	0,00	0,00	0,00	22.564,69	0,00	0,00	0,00	22.564,69	0,00
CULTURA	615.087,15	176.087,15	0,00	123.972,00	0,18	52.115,15	0,00	123.972,00	0,19	52.115,15	0,00
Difusão Cultural	615.087,15	176.087,15	0,00	123.972,00	0,18	52.115,15	0,00	123.972,00	0,19	52.115,15	0,00
URBANISMO	7.917.528,98	9.790.368,70	1.923.531,02	9.471.835,00	14,02	318.533,70	1.936.025,54	9.288.437,73	14,18	501.930,97	0,00
Infra-estrutura Urbana	2.318.928,98	8.928,98	0,00	0,00	0,00	8.928,98	0,00	0,00	0,00	8.928,98	0,00
Serviços Urbanos	5.448.600,00	9.781.439,72	1.923.531,02	9.471.835,00	14,02	309.604,72	1.936.025,54	9.288.437,73	14,18	493.001,99	0,00
Abastecimento	150.000,00	0,00	0,00	0,00	0,00	0,00	0,00	0,00	0,00	0,00	0,00
HABITAÇÃO	570.000,00	0,00	0,00	0,00	0,00	0,00	0,00	0,00	0,00	0,00	0,00
Habitação Urbana	570.000,00	0,00	0,00	0,00	0,00	0,00	0,00	0,00	0,00	0,00	0,00
SANEAMENTO	3.200.000,00	2.796.000,00	260.356,53	2.378.860,13	3,52	417.139,87	401.380,34	2.084.316,17	3,18	711.683,83	0,00
Saneamento Básico Rural	440.000,00	498.000,00	49.348,83	389.635,64	0,58	108.364,36	59.139,32	328.049,36	0,50	169.950,64	0,00
Saneamento Básico Urbano	2.460.000,00	2.298.000,00	211.007,70	1.989.224,49	2,95	308.775,51	342.241,02	1.756.266,81	2,68	541.733,19	0,00
Recursos Hídricos	300.000,00	0,00	0,00	0,00	0,00	0,00	0,00	0,00	0,00	0,00	0,00
GESTÃO AMBIENTAL	100.000,00	0,00	0,00	0,00	0,00	0,00	0,00	0,00	0,00	0,00	0,00
Preservação e Conservação Ambiental	100.000,00	0,00	0,00	0,00	0,00	0,00	0,00	0,00	0,00	0,00	0,00
AGRICULTURA	770.000,00	832.532,67	53.514,76	522.874,72	0,77	309.657,95	88.676,66	476.684,80	0,73	355.847,87	0,00
Recursos Hídricos	75.000,00	242.226,00	0,00	88,78	0,00	242.137,22	0,00	88,78	0,00	242.137,22	0,00
Promoção Da Produção Agropecuária	695.000,00	590.306,67	53.514,76	522.785,94	0,77	67.520,73	88.676,66	476.596,02	0,73	113.710,65	0,00
ENERGIA	430.000,00	978.800,00	57.841,04	978.707,01	1,45	92,99	174.165,49	975.300,84	1,49	3.499,16	0,00
Energia Elétrica	430.000,00	978.800,00	57.841,04	978.707,01	1,45	92,99	174.165,49	975.300,84	1,49	3.499,16	0,00
TRANSPORTE	431.000,00	241.000,00	0,00	239.210,00	0,35	1.790,00	0,00	238.700,29	0,36	2.299,71	0,00
Transporte Rodoviário	431.000,00	241.000,00	0,00	239.210,00	0,35	1.790,00	0,00	238.700,29	0,36	2.299,71	0,00
DESPORTO E LAZER	1.014.872,98	558.781,70	72.037,23	454.633,68	0,67	104.148,02	116.391,23	415.678,96	0,63	143.102,74	0,00
Desporto Comunitário	480.000,00	74.000,00	16.016,36	69.930,27	0,10	4.069,73	19.517,36	68.351,27	0,10	5.648,73	0,00
Lazer	534.872,98	484.781,70	56.020,87	384.703,41	0,57	100.078,29	96.873,87	347.327,69	0,53	137.454,01	0,00
ENCARGOS ESPECIAIS	525.000,00	1.330.000,00	186.000,00	1.302.761,37	1,93	27.238,63	195.573,98	1.302.513,98	1,99	27.486,02	0,00
Serviço da Dívida Interna	525.000,00	1.330.000,00	186.000,00	1.302.761,37	1,93	27.238,63	195.573,98	1.302.513,98	1,99	27.486,02	0,00
RESERVA DE CONTINGÊNCIA	700.000,00	0,00	0,00	0,00	0,00	0,00	0,00	0,00	0,00	0,00	0,00
Reserva de Contingência	700.000,00	0,00	0,00	0,00	0,00	0,00	0,00	0,00	0,00	0,00	0,00

DESPESAS (INTRA-ORÇAMENTÁRIAS) (II)	0,00	0,00	0,00	0,00	0,00	0,00	0,00	0,00	0,00	0,00	0,00
TOTAL (III) = (I + II)	72.201.000,00	72.201.000,00	12.097.559,69	67.542.899,29	100,00	4.658.100,71	13.475.964,17	65.499.902,50	100,00	6.701.097,50	0,00

FONTE: Sistema: Sistema CONTÁBIL, Unidade Responsável: PREFEITURA MUNICIPAL DE BURITIRAMA, Emissão: 29/11/2022, às 08:34:40, Assinado Digitalmente no dia 29/11/2022, às 08:34:40.

1 Essa coluna poderá ser



ARIVAL MARQUES VIANA  
Prefeito Municipal  
CPF : 090.717.091-91



VINICIUS POLLMER DA COSTA SANTIAGO  
Contador(a)  
Reg. Prof.: CRC/BA-032649/O-2



EUZENIR BORGES DA CRUZ  
Secretário de Administração e Finanças  
CPF : 005.826.105-24





BA - EXECUTIVO

PREFEITURA MUNICIPAL DE BURITIRAMA

RELATÓRIO RESUMIDO DE EXECUÇÃO ORÇAMENTÁRIA

DEMONSTRATIVO DA RECEITA CORRENTE LÍQUIDA

ORÇAMENTO FISCAL DA SEGURIDADE SOCIAL

Novembro de 2021 até Outubro de 2022

RREO - Anexo 3 (LRF, Art. 53, inciso I)

Em Reais

ESPECIFICAÇÃO	RECEITAS REALIZADAS												TOTAL (ÚLT. 12 M.)	PREVISÃO ATUALIZADA 2022
	11/2021	12/2021	01/2022	02/2022	03/2022	04/2022	05/2022	06/2022	07/2022	08/2022	09/2022	10/2022		
RECEITAS CORRENTES (I)	5.951.013,09	8.374.205,64	6.430.866,06	7.264.329,56	6.047.502,51	6.460.387,20	7.388.692,36	7.876.375,06	7.487.763,53	6.831.744,39	5.884.222,17	6.616.886,07	82.613.987,64	74.645.636,42
Impostos, Taxas e Contribuições de Melhoria	107.879,81	332.718,88	136.243,58	329.867,79	167.457,24	199.372,67	168.656,36	266.469,10	167.143,99	259.756,41	268.045,59	355.894,20	2.759.505,62	2.614.077,24
IPTU	5.470,68	47.584,26	6.675,05	8.344,84	4.611,63	2.846,70	3.478,54	3.175,50	10.881,01	35.747,44	33.466,68	22.455,84	184.738,17	29.734,40
ISS	90.096,94	204.712,40	104.033,33	117.904,45	65.998,79	96.595,90	64.325,13	129.806,86	51.759,80	100.023,69	90.085,19	167.271,64	1.282.614,12	2.327.193,62
ITBI	0,00	0,00	829,00	19.783,69	0,00	5.000,00	576,98	8.564,83	300,00	0,00	0,00	0,00	35.054,50	66.083,33
IRRF	7.181,83	60.991,28	13.258,52	150.100,19	69.367,35	67.287,30	94.790,13	89.245,42	100.784,71	119.868,13	134.559,65	160.802,28	1.068.236,79	93.891,22
Outros Impostos, Taxas e Contribuições de Melhoria	5.130,36	19.430,94	11.447,68	33.734,62	27.479,47	27.642,77	5.485,58	35.676,49	3.418,47	4.117,15	9.934,07	5.364,44	188.862,04	97.174,67
Contribuições	3.784,73	3.873,91	0,00	620,88	0,00	0,00	0,00	0,00	0,00	0,00	0,00	0,00	929,19	50.552,87
Receita Patrimonial	36.092,53	51.355,50	35.988,61	45.185,13	92.473,78	38.529,74	47.905,00	44.664,83	4.666,19	50.765,31	34.620,44	26.763,89	509.010,95	101.391,95
Rendimentos de Aplicação Financeira	36.092,53	51.355,50	35.988,61	45.172,93	92.473,78	38.529,74	47.905,00	44.664,83	4.666,19	50.765,31	34.620,44	26.763,89	508.998,75	100.631,45
Outras Receitas Patrimoniais	0,00	0,00	0,00	12,20	0,00	0,00	0,00	0,00	0,00	0,00	0,00	0,00	12,20	760,50
Receita Agropecuária	0,00	0,00	0,00	0,00	0,00	0,00	0,00	0,00	0,00	0,00	0,00	0,00	0,00	0,00
Receita Industrial	0,00	0,00	0,00	0,00	0,00	0,00	0,00	0,00	0,00	0,00	0,00	0,00	0,00	0,00
Receita de Serviços	154.829,63	161.498,59	150.815,87	146.695,58	186.323,74	165.474,16	204.298,44	191.778,39	173.566,13	186.217,47	0,00	382.033,68	2.103.531,68	2.610.000,00
Transferências Correntes	5.646.950,32	7.824.743,68	6.107.818,00	6.741.960,18	5.591.300,42	6.057.010,63	6.967.332,56	7.372.462,74	7.141.887,22	6.335.005,20	5.581.556,14	5.851.265,11	77.219.292,20	69.261.990,32
Cota-Parte do FPM	2.294.050,71	3.415.142,50	2.374.064,52	3.313.993,87	2.009.077,55	2.381.468,32	2.649.145,85	2.478.781,49	3.336.283,92	2.423.990,79	2.013.758,75	2.124.110,50	30.813.868,77	30.523.872,64
Cota-Parte do ICMS	743.999,86	833.530,64	409.817,49	577.640,63	756.974,04	629.871,54	753.189,17	586.477,72	660.504,51	760.370,36	569.638,37	637.519,73	7.919.534,06	6.823.978,46
Cota-Parte do IPVA	12.368,58	8.068,93	11.086,91	27.117,76	19.958,07	13.263,41	12.998,69	11.786,29	24.243,36	19.037,40	18.870,55	13.265,28	192.065,23	151.857,98
Cota-Parte do ITR	333,83	592,20	5.677,64	993,19	1.861,51	1.414,68	104,70	2.253,47	330,11	1.551,05	3.504,16	4.237,80	22.854,34	4.113,68
Transferências da LC 87/1996	0,00	0,00	0,00	0,00	0,00	0,00	0,00	0,00	0,00	0,00	0,00	0,00	0,00	11.000,00
Transferências da LC 61/1989	4.546,50	4.648,14	4.130,98	3.693,77	4.184,67	4.255,92	2.262,61	3.192,29	3.290,48	2.620,96	3.457,62	3.528,80	43.812,74	55.733,73
Transferências do FUNDEB	2.118.200,47	2.668.365,89	2.645.282,85	2.273.061,58	2.101.769,35	2.421.379,70	2.310.299,55	2.362.385,96	2.232.798,12	2.451.726,72	2.171.583,47	2.298.885,23	28.055.738,89	22.929.758,52
Outras Transferências Correntes	473.450,37	894.395,38	657.757,61	545.459,38	697.475,23	605.357,06	1.239.331,99	1.927.585,52	884.436,72	675.707,92	800.743,22	769.717,77	10.171.418,17	8.761.675,31
Outras Receitas Correntes	1.476,07	15,08	0,00	0,00	9.947,33	0,00	500,00	1.000,00	500,00	0,00	0,00	0,00	13.438,48	7.624,04
DEDUÇÕES (II)	-610.150,52	-644.670,97	-560.129,21	-783.948,99	-557.574,12	-605.203,46	-683.087,53	-615.859,68	-562.190,23	-640.989,79	-521.154,24	-555.826,54	-7.340.785,28	-6.568.250,39
Contrib. do Servidor para o Plano de Previdência	0,00	0,00	0,00	0,00	0,00	0,00	0,00	0,00	0,00	0,00	0,00	0,00	0,00	0,00
Compensação Financ. entre Regimes Previdência	0,00	0,00	0,00	0,00	0,00	0,00	0,00	0,00	0,00	0,00	0,00	0,00	0,00	0,00
Rendimentos de Aplicações de Recursos Previdenciários	0,00	0,00	0,00	0,00	0,00	0,00	0,00	0,00	0,00	0,00	0,00	0,00	0,00	0,00
Dedução de Receita para Formação do FUNDEB	-610.150,52	-644.670,97	-560.129,21	-783.948,99	-557.574,12	-605.203,46	-683.087,53	-615.859,68	-562.190,23	-640.989,79	-521.154,24	-555.826,54	-7.340.785,28	-6.568.250,39
<b>RECEITA CORRENTE LÍQUIDA (III) = (I - II)</b>	<b>5.340.862,57</b>	<b>7.729.534,67</b>	<b>5.870.736,85</b>	<b>6.480.380,57</b>	<b>5.489.928,39</b>	<b>5.855.183,74</b>	<b>6.705.604,83</b>	<b>7.260.515,38</b>	<b>6.925.573,30</b>	<b>6.190.754,60</b>	<b>5.363.067,93</b>	<b>6.061.059,53</b>	<b>75.273.202,36</b>	<b>68.077.386,03</b>
(-) Transferências obrigatórias da União relativas às emendas individuais (art. 166-A, § 1º, da CF) (IV)	0,00	0,00	0,00	0,00	0,00	0,00	0,00	0,00	0,00	0,00	0,00	0,00	0,00	0,00
<b>RECEITA CORRENTE LÍQUIDA AJUSTADA PARA PARA CÁLCULO DOS LIMITES DE ENDIVIDAMENTO (V) = (III - IV)</b>	<b>5.340.862,57</b>	<b>7.729.534,67</b>	<b>5.870.736,85</b>	<b>6.480.380,57</b>	<b>5.489.928,39</b>	<b>5.855.183,74</b>	<b>6.705.604,83</b>	<b>7.260.515,38</b>	<b>6.925.573,30</b>	<b>6.190.754,60</b>	<b>5.363.067,93</b>	<b>6.061.059,53</b>	<b>75.273.202,36</b>	<b>68.077.386,03</b>
(-) Transferências obrigatórias da União relativas às emendas de bancada (art. 166, § 16, da CF) (VI)	0,00	0,00	0,00	0,00	0,00	0,00	0,00	0,00	0,00	0,00	0,00	0,00	0,00	0,00
<b>RECEITA CORRENTE LÍQUIDA AJUSTADA PARA CÁLCULO DOS LIMITES DA DESPESA COM PESSOAL (VII) = (V - VI)</b>	<b>5.340.862,57</b>	<b>7.729.534,67</b>	<b>5.870.736,85</b>	<b>6.480.380,57</b>	<b>5.489.928,39</b>	<b>5.855.183,74</b>	<b>6.705.604,83</b>	<b>7.260.515,38</b>	<b>6.925.573,30</b>	<b>6.190.754,60</b>	<b>5.363.067,93</b>	<b>6.061.059,53</b>	<b>75.273.202,36</b>	<b>68.077.386,03</b>

FONTE: Sistema: Sistema CONTÁBIL, Unidade Responsável: PREFEITURA MUNICIPAL DE BURITIRAMA, Emissão: 29/11/2022, às 08:37:20, Assinado Digitalmente no dia 29/11/2022, às 08:37:20.



ARIVAL MARQUES VIANA  
Prefeito Municipal  
CPF : 090.717.091-91



VINICIUS FOLLMER DA COSTA  
SANTIAGO  
Contador(a)  
Reg. Prof.: CRC/BA-032649/O-2



EUZENIR BORGES DA CRUZ  
Secretário de Administração e Finanças  
CPF : 005.826.105-24

BA - EXECUTIVO

PREFEITURA MUNICIPAL DE BURITIRAMA

RELATÓRIO RESUMIDO DE EXECUÇÃO ORÇAMENTÁRIA

DEMONSTRATIVO DAS RECEITAS E DESPESAS PREVIDENCIÁRIAS - MUNICÍPIOS

ORÇAMENTO FISCAL DA SEGURIDADE SOCIAL

(Janeiro a Outubro) - 5º Bimestre de 2022



RREO - Anexo 4 (LRF, Art. 53, inciso II)

Em Reais

<b>RECEITAS PREVIDENCIÁRIAS - RPPS (FUNDO EM CAPITALIZAÇÃO)</b>	PREVISÃO ATUALIZADA		RECEITAS REALIZADAS	
RECEITAS CORRENTES (I)	0,00		0,00	
Receita de Contribuições dos Segurados	0,00		0,00	
Ativo	0,00		0,00	
Inativo	0,00		0,00	
Pensionista	0,00		0,00	
Receita de Contribuições Patronais	0,00		0,00	
Ativo	0,00		0,00	
Inativo	0,00		0,00	
Pensionista	0,00		0,00	
Receita Patrimonial	0,00		0,00	
Receitas Imobiliárias	0,00		0,00	
Recitas de Valores Mobiliários	0,00		0,00	
Outras Receitas Patrimoniais	0,00		0,00	
Receita de Serviços	0,00		0,00	
Outras Receitas Correntes	0,00		0,00	
Compensação Previdenciária entre os Regimes	0,00		0,00	
Aportes Periódicos para Amortização de Déficit Atuarial do RPPS (II)1	0,00		0,00	
Demais Receitas Correntes	0,00		0,00	
RECEITAS DE CAPITAL (III)	0,00		0,00	
Alienação de Bens, Direitos e Ativos	0,00		0,00	
Amortização de Empréstimos	0,00		0,00	
Outras Receitas de Capital	0,00		0,00	
<b>TOTAL DAS RECEITAS PREVIDENCIÁRIAS - RPPS(IV) = (I + III + II)</b>	<b>0,00</b>		<b>0,00</b>	

<b>DESPESAS PREVIDENCIÁRIAS - RPPS (FUNDO EM CAPITALIZAÇÃO)</b>	DOTAÇÃO ATUALIZADA	DESPESAS EMPENHADAS	DESPESAS LIQUIDADAS	DESPESAS PAGAS	INSCRITAS EM RESTOS A PAGAR NÃO PROCESSADOS
		Até o Bimestre	Até o Bimestre	Até o Bimestre	No Exercício
Benefícios	0,00	0,00	0,00	0,00	0,00
Aposentadorias	0,00	0,00	0,00	0,00	0,00
Pensões por Morte	0,00	0,00	0,00	0,00	0,00
Outras Despesas Previdenciárias	0,00	0,00	0,00	0,00	0,00
Compensação Previdenciária entre os regimes	0,00	0,00	0,00	0,00	0,00
Demais Despesas Previdenciárias	0,00	0,00	0,00	0,00	0,00
<b>TOTAL DAS DESPESAS DO FUNDO EM CAPITALIZAÇÃO (V)</b>	<b>0,00</b>	<b>0,00</b>	<b>0,00</b>	<b>0,00</b>	<b>0,00</b>
<b>RESULTADO PREVIDENCIÁRIO - FUNDO EM CAPITALIZAÇÃO (VI) = (IV - V)2RECURSOS</b>	<b>0,00</b>	<b>0,00</b>	<b>0,00</b>	<b>0,00</b>	<b>--</b>

<b>RECURSOS RPPS ARRECADADOS EM EXERCÍCIOS ANTERIORES</b>		PREVISÃO ORÇAMENTÁRIA
VALOR		0,00
<b>RESERVA ORÇAMENTÁRIA DO RPPS</b>		PREVISÃO ORÇAMENTÁRIA
VALOR		0,00
<b>APORTES DE RECURSOS PARA O FUNDO EM CAPITALIZAÇÃO DO RPPS</b>		<b>APORTES REALIZADOS</b>
Plano de Amortização - Contribuição Patronal Suplementar		0,00
Plano de Amortização - Aporte Periódico de Valores Predefinidos		0,00
Outros Aportes para o RPPS		0,00
Recursos para Cobertura de Déficit Financeiro		0,00
<b>BENS E DIREITOS DO RPPS (FUNDO EM CAPITALIZAÇÃO)</b>		<b>SALDO ATUAL</b>
Caixa e Equivalentes de Caixa		0,00
Investimentos e Aplicações		0,00
Outros Bens e Direitos		0,00

**FUNDO EM REPARTIÇÃO (PLANO FINANCEIRO)**

<b>RECEITAS PREVIDENCIÁRIAS - RPPS (FUNDO EM REPARTIÇÃO)</b>	PREVISÃO ATUALIZADA	RECEITAS REALIZADAS
RECEITAS CORRENTES (VII)	0,00	0,00
Receita de Contribuições dos Segurados	0,00	0,00
Ativo	0,00	0,00
Inativo	0,00	0,00
Pensionista	0,00	0,00
Receita de Contribuições Patronais	0,00	0,00
Ativo	0,00	0,00
Inativo	0,00	0,00
Pensionista	0,00	0,00
Receita Patrimonial	0,00	0,00
Receitas Imobiliárias	0,00	0,00
Recetas de Valores Mobiliários	0,00	0,00
Outras Rceitas Patrimoniais	0,00	0,00
Receita de Serviços	0,00	0,00
Outras Receitas Correntes	0,00	0,00
Compensação Previdenciária entre os regimes	0,00	0,00
Demais Receitas Correntes	0,00	0,00
RECEITAS DE CAPITAL (VIII)	0,00	0,00
Alienação de Bens, Direitos e Ativos	0,00	0,00
Amortização de Empréstimos	0,00	0,00
Outras Receitas de Capital	0,00	0,00
<b>TOTAL DAS RECEITAS DO FUNDO EM REPARTIÇÃO (IX) = (VII + VIII)</b>	<b>0,00</b>	<b>0,00</b>

DESPESAS PREVIDENCIÁRIAS - RPPS (FUNDO EM REPARTIÇÃO)	DOTAÇÃO ATUALIZADA	DESPESAS EMPENHADAS	DESPESAS LIQUIDADAS	DESPESAS PAGAS	INSCRITAS EM RESTOS A PAGAR NÃO PROCESSADOS
		Até o Bimestre	Até o Bimestre	Até o Bimestre	No Exercício
Benefícios - Civil	0,00	0,00	0,00	0,00	0,00
Aposentadorias	0,00	0,00	0,00	0,00	0,00
Pensões por Morte	0,00	0,00	0,00	0,00	0,00
Outras Despesas Previdenciárias	0,00	0,00	0,00	0,00	0,00
Compensação Previdenciária entre os regimes	0,00	0,00	0,00	0,00	0,00
Demais Despesas Previdenciárias	0,00	0,00	0,00	0,00	0,00
<b>TOTAL DAS DESPESAS DO FUNDO EM REPARTIÇÃO (X)</b>	0,00	0,00	0,00	0,00	0,00
<b>RESULTADO PREVIDENCIÁRIO - FUNDO EM REPARTIÇÃO (XI) = (IX - X)2</b>	0,00	0,00	0,00	0,00	--
<b>APORTES DE RECURSOS PARA O FUNDO EM REPARTIÇÃO DO RPPS</b>	<b>APORTES REALIZADOS</b>				
Recursos para Cobertura de Insuficiências Financeiras					0,00
Recursos para Formação de Reserva					0,00
<b>BENS E DIREITOS DO RPPS (FUNDO EM REPARTIÇÃO)</b>	<b>SALDO ATUAL</b>				
Caixa e Equivalentes de Caixa					0,00
Investimentos e Aplicações					0,00
Outros Bens e Direitos					0,00
<b>RECEITAS DA ADMINISTRAÇÃO - RPPS</b>	<b>PREVISÃO ATUALIZADA</b>		<b>RECEITAS REALIZADAS</b>		
RECEITAS CORRENTES	0,00		0,00		
<b>TOTAL DAS RECEITAS DA ADMINISTRAÇÃO RPPS - (XII)</b>	0,00		0,00		
DESPESAS DA ADMINISTRAÇÃO - RPPS	DOTAÇÃO ATUALIZADA	DESPESAS EMPENHADAS	DESPESAS LIQUIDADAS	DESPESAS PAGAS	INSCRITAS EM RESTOS A PAGAR NÃO PROCESSADOS
		Até o Bimestre	Até o Bimestre	Até o Bimestre	No Exercício
DESPESAS CORRENTES (XIII)	0,00	0,00	0,00	0,00	0,00
DESPESAS DE CAPITAL (XIV)	0,00	0,00	0,00	0,00	0,00
<b>TOTAL DAS DESPESAS DA ADMINISTRAÇÃO RPPS (XV) = (XIII + XIV)</b>	0,00	0,00	0,00	0,00	0,00
<b>RESULTADO DA ADMINISTRAÇÃO RPPS (XVI) = (XII - XV)</b>	0,00	0,00	0,00	0,00	--
<b>BENS E DIREITOS - ADMINISTRAÇÃO DO RPPS</b>	<b>SALDO ATUAL</b>				
Caixa e Equivalentes de Caixa					0,00
Investimentos e Aplicações					0,00
Outros Bens e Direitos					0,00

<b>RECEITAS PREVIDENCIÁRIAS (BENEFÍCIOS MANTIDOS PELO TESOIRO)</b>	PREVISÃO ATUALIZADA	RECEITAS REALIZADAS
Contribuições dos Servidores	0,00	0,00
Demais Receitas Previdenciárias	0,00	0,00
<b>TOTAL DAS RECEITAS (BENEFÍCIOS MANTIDOS PELO TESOIRO) (XVII)</b>	0,00	0,00

<b>DESPESAS PREVIDENCIÁRIAS (BENEFÍCIOS MANTIDOS PELO TESOIRO)</b>	DOTAÇÃO ATUALIZADA	DESPESAS EMPENHADAS	DESPESAS LIQUIDADAS	DESPESAS PAGAS	INSCRITAS EM RESTOS A PAGAR NÃO PROCESSADOS
		Até o Bimestre	Até o Bimestre	Até o Bimestre	No Exercício
Aposentadorias	0,00	0,00	0,00	0,00	0,00
Pensões	0,00	0,00	0,00	0,00	0,00
Outros Despesas Previdenciárias	0,00	0,00	0,00	0,00	0,00
<b>TOTAL DAS DESPESAS (BENEFÍCIOS MANTIDOS PELO TESOIRO) (XVIII)</b>	0,00	0,00	0,00	0,00	0,00
<b>RESULTADO DOS BENEFÍCIOS MANTIDOS PELO TESOIRO (XIX) = (XVII - XVIII)2</b>	0,00	0,00	0,00	0,00	--



ARIVAL MARQUES VIANA  
Prefeito Municipal  
CPF : 090.717.091-91



VINICIUS POLLMER DA COSTA SANTIAGO  
Contador(a)  
Rea. Prof.: CRC/BA-032649/O-2



EUZENIR BORGES DA CRUZ  
Secretário de Administração e Finanças  
CPF : 005.826.105-24

BA - EXECUTIVO

PREFEITURA MUNICIPAL DE BURITIRAMA

RELATÓRIO RESUMIDO DE EXECUÇÃO ORÇAMENTÁRIA

DEMONSTRATIVO DOS RESULTADOS PRIMÁRIO E NOMINAL - MUNICÍPIOS

ORÇAMENTO FISCAL DA SEGURIDADE SOCIAL

(Janeiro a Outubro) - 5º Bimestre de 2022



RREO - Anexo 6 (LRF, Art. 53, inciso III)

Em reais

RECEITAS PRIMÁRIAS	PREVISÃO ATUALIZADA	Até o Bimestre 2022					
		RECEITAS REALIZADAS (a)					
RECEITAS CORRENTES (I)	68.077.386,03	62.202.805,12					
Impostos, Taxas e Contribuições de Melhoria	2.614.077,24	2.318.906,93					
IPTU	29.734,40	131.683,23					
ISS	2.327.193,62	987.804,78					
ITBI	66.083,33	35.054,50					
IRRF	93.891,22	1.000.063,68					
Outros Impostos, Taxas e Contribuições de Melhoria	97.174,67	164.300,74					
Contribuições	50.552,87	1.550,07					
Receita Patrimonial	101.391,95	421.562,92					
Aplicações Financeiras (II)	100.631,45	421.550,72					
Outras Receitas Patrimoniais	760,50	12,20					
Transferências Correntes	62.693.739,93	57.661.634,41					
Cota-Parte do FPM	30.523.872,64	25.104.675,56					
Cota-Parte do ICMS	6.823.978,46	6.342.003,56					
Cota-Parte do IPVA	151.857,98	171.627,72					
Cota-Parte do ITR	4.113,68	21.928,31					
Transferências da LC 87/1996	11.000,00	0,00					
Transferências da LC 61/1989	55.733,73	34.618,10					
Transferências do FUNDEB	22.929.758,52	23.269.172,53					
Outras Transferências Correntes	2.193.424,92	2.717.608,63					
Demais Receitas Correntes	2.617.624,04	1.799.150,79					
Outras Receitas Financeiras (III)	0,00	0,00					
Receitas Correntes Restantes	2.617.624,04	1.799.150,79					
RECEITAS PRIMÁRIAS CORRENTES (IV) = (I - II - III)	67.976.754,58	61.781.254,40					
RECEITAS DE CAPITAL (V)	4.123.613,97	0,00					
Operações de Crédito (VI)	149.800,00	0,00					
Amortização de Empréstimos (VII)	0,00	0,00					
Alienação de Bens	200.000,00	0,00					
Receitas de Alienação de Investimentos Temporários (VIII)	0,00	0,00					
Receitas de Alienação de Investimentos Permanentes (IX)	0,00	0,00					
Outras Alienações de Bens	200.000,00	0,00					
Transferências de Capital	3.773.813,97	0,00					
Convênios	0,00	0,00					
Outras Transferências de Capital	3.773.813,97	0,00					
Outras Receitas de Capital	0,00	0,00					
Outras Receitas de Capital Não Primárias (X)	0,00	0,00					
Outras Receitas de Capital Primárias	0,00	0,00					
RECEITAS PRIMÁRIAS DE CAPITAL (XI) = (V - VI - VII - VIII - IX - X)	3.973.813,97	0,00					
RECEITA PRIMÁRIA TOTAL (XII) = (IV + XI)	71.950.568,55	61.781.254,40					
DESPESAS PRIMÁRIAS	DOTAÇÃO ATUALIZADA	DESPESAS EMPENHADAS	DESPESAS LIQUIDADAS	DESPESAS PAGAS (a)	Até o Bimestre / 2022		
					RESTOS A PAGAR PROCESSADOS PAGOS	INSCRITAS EM RESTOS A PAGAR NÃO PROCESSADOS	
					LIQUIDADOS	PAGOS	
DESPESAS CORRENTES (XIII)	68.301.853,51	64.710.273,63	62.690.206,78	60.934.058,34	1.433.409,52	44.225,21	44.225,21
Pessoal e Encargos Sociais	35.418.965,05	34.606.832,98	33.953.514,51	33.953.514,51	467.853,58	0,00	0,00
Juros e Encargos da Dívida (XIV)	0,00	0,00	0,00	0,00	0,00	0,00	0,00
Outras Despesas Correntes	32.882.888,46	30.103.440,65	28.736.692,27	26.980.543,83	965.555,94	44.225,21	44.225,21
Transferências Constitucionais e Legais	0,00	0,00	0,00	0,00	0,00	0,00	0,00
Demais Despesas Correntes	32.882.888,46	30.103.440,65	28.736.692,27	26.980.543,83	965.555,94	44.225,21	44.225,21
DESPESAS PRIMÁRIAS CORRENTES (XV) = (XIII - XIV)	68.301.853,51	64.710.273,63	62.690.206,78	60.934.058,34	1.433.409,52	44.225,21	44.225,21
DESPESAS DE CAPITAL (XVI)	3.899.146,49	2.832.625,66	2.809.695,72	2.771.611,39	321.088,66	0,00	0,00
Investimentos	2.594.146,49	1.531.625,66	1.508.943,11	1.470.858,78	321.088,66	0,00	0,00
Inversões Financeiras	0,00	0,00	0,00	0,00	0,00	0,00	0,00
Concessão de Empréstimos e Financiamentos (XVII)	0,00	0,00	0,00	0,00	0,00	0,00	0,00
Aquisição de Título de Capital já Integralizado (XVIII)	0,00	0,00	0,00	0,00	0,00	0,00	0,00
Aquisição de Título de Crédito (XIX)	0,00	0,00	0,00	0,00	0,00	0,00	0,00
Demais Inversões Financeiras	0,00	0,00	0,00	0,00	0,00	0,00	0,00
Amortização da Dívida (XX)	1.305.000,00	1.301.000,00	1.300.752,61	1.300.752,61	0,00	0,00	0,00
DESPESAS PRIMÁRIAS DE CAPITAL (XXI) = (XVI - XVII - XVIII - XIX - XX)	2.594.146,49	1.531.625,66	1.508.943,11	1.470.858,78	321.088,66	0,00	0,00
RESERVA DE CONTINGÊNCIA (XXII)	0,00	0,00	0,00	0,00	0,00	0,00	0,00
DESPESA PRIMÁRIA TOTAL (XXIII) = (XV + XXI + XXII)	70.896.000,00	66.241.899,29	64.199.149,89	62.404.917,12	1.754.498,18	44.225,21	44.225,21
RESULTADO PRIMÁRIO - (XXIV) = XIIa - (XXIIIa + XXIIIb + XXIIIc)							-2.422.386,11
META FISCAL PARA O RESULTADO PRIMÁRIO					VALOR CORRENTE		
Meta fixada no Anexo de Metas Fiscais da LDO para o exercício de referência					-5.413.825,00		

BA - EXECUTIVO

PREFEITURA MUNICIPAL DE BURITIRAMA

RELATÓRIO RESUMIDO DE EXECUÇÃO ORÇAMENTÁRIA

DEMONSTRATIVO DOS RESULTADOS PRIMÁRIO E NOMINAL - MUNICÍPIOS

ORÇAMENTO FISCAL DA SEGURIDADE SOCIAL

(Janeiro a Outubro) - 5º Bimestre de 2022



RREO - Anexo 6 (LRF, Art. 53, inciso III)

Em reais

JUROS NOMINAIS	Até o Bimestre	
	VALOR INCORRIDO	
Juros, Encargos e Variações Monetárias Ativos (XXV)		421.028,70
Juros, Encargos e Variações Monetárias Passivos (XXVI)		0,00
<b>RESULTADO NOMINAL - (XXVII) = XXIV + (XXV - XXVI)</b>		<b>-2.001.357,41</b>
META FISCAL PARA O RESULTADO NOMINAL		VALOR CORRENTE
Meta fixada no Anexo de Metas Fiscais da LDO para o exercício de referência		-5.413.825,00

CÁLCULO DO RESULTADO NOMINAL	SALDO	
	Em 31/Dez/2021 (a)	Em 5º Bimestre (b)
DÍVIDA CONSOLIDADA (XXVIII)	9.441.249,19	9.441.249,19
DEDUÇÕES (XXIX)	-2.588.663,69	-4.288.686,54
Disponibilidade de Caixa	-2.588.663,69	-4.288.686,54
Disponibilidade de Caixa bruta	6.014.739,86	2.533.917,32
(-) Restos a Pagar Processados (XXX)	1.774.798,51	20.300,33
(-) Depósitos Restituíveis e Valores Vinculados	6.828.605,04	6.802.303,53
Demais Haveres Financeiros	0,00	0,00
DÍVIDA CONSOLIDADA LÍQUIDA (XXXI) = (XXVIII - XXIX)	12.029.912,88	13.729.935,73
<b>RESULTADO NOMINAL - Abaixo da Linha (XXXII) = (XXXIa - XXXIb)</b>		<b>-1.700.022,85</b>

AJUSTE METODOLÓGICO	Até o Bimestre	
VARIAÇÃO SALDO RPP = (XXXIII) = (XXXa - XXXb)		1.754.498,18
RECEITA DE ALIENAÇÃO DE INVESTIMENTOS PERMANENTES (IX)		0,00
PASSIVOS RECONHECIDOS NA DC (XXXIV)		0,00
VARIAÇÃO CAMBIAL (XXXV)		0,00
PAGAMENTO DE PRECATÓRIOS INTEGRANTES DA DC (XXXVI)		0,00
AJUSTES RELATIVOS AO RPPS (XXXVII)		0,00
OUTROS AJUSTES (XXXVIII)		0,00

<b>RESULTADO NOMINAL AJUSTADO - Abaixo da Linha (XXXIX) = (XXXII - XXXIII - IX + XXXIV + XXXV - XXXVI + XXXVII + XXXVIII)</b>	<b>-3.454.521,03</b>
---	----------------------

<b>RESULTADO PRIMÁRIO - Abaixo da Linha (XL) = XXXIX - (XXV - XXVI)</b>	<b>-3.875.549,73</b>
---	----------------------

INFORMAÇÕES ADICIONAIS	PREVISÃO ORÇAMENTÁRIA
SALDO DE EXERCÍCIOS ANTERIORES	99.551.430,90
Recursos Arrecadados em Exercícios Anteriores - RPPS	99.551.430,90
Superávit Financeiro Utilizado para Abertura e Reabertura de Créditos Adicionais	0,00
RESERVA ORÇAMENTÁRIA DO RPPS	72.201.000,00

DEMONSTRATIVO DE CUMPRIMENTO DO LIMITE PARA DESPESAS PRIMÁRIAS CORRENTES						
DESPESAS PRIMÁRIAS CORRENTES * APURADAS CONFORME O ART. 4º DA LC 156/16 (INCLUÍDAS AS DESPESAS INTRA-ORÇAMENTÁRIAS)	Despesas Empenhadas		Despesas Liquidadas		Inscritas em RP Não Processados	
	Até o Bimestre	Até o Bimestre	Até o Bimestre	Até o Bimestre	Até o Bimestre	Até o Bimestre
DESPESAS CORRENTES (XLI)	0,00	0,00	0,00	0,00	0,00	0,00
Pessoal e Encargos Sociais	0,00	0,00	0,00	0,00	0,00	0,00
Juros e Encargos da Dívida (XLII)	0,00	0,00	0,00	0,00	0,00	0,00
Outras Despesas Correntes	0,00	0,00	0,00	0,00	0,00	0,00
DESPESAS PRIMÁRIAS CORRENTES (XLIII) = (XLI - XLII)	0,00	0,00	0,00	0,00	0,00	0,00
Transferências Constitucionais (XLIV)	0,00	0,00	0,00	0,00	0,00	0,00
Contribuições para o PIS/PASEP (XLV)	0,00	0,00	0,00	0,00	0,00	0,00
DESPESAS PRIMÁRIAS CORRENTES APURADAS CONFORME O ART. 4º DA LC 156/16 (XLVI)	0,00	0,00	0,00	0,00	0,00	0,00

FONTE: Sistema: Sistema CONTÁBIL, Unidade Responsável: PREFEITURA MUNICIPAL DE BURITIRAMA, Emissão: 29/11/2022, às 09:41:00, Assinado Digitalmente no dia 29/11/2022, às 09:41:00.

ARIVAL MARQUES VIANA  
Prefeito Municipal  
CPF : 090.717.091-91

VINICIUS POLLMER DA COSTA SANTIAGO  
Contador(a)  
Reg. Prof.: CRC/BA-032649/O-2

EUZENIR BORGES DA CRUZ  
Secretário de Administração e Finanças  
CPF : 005.826.105-24





BA - EXECUTIVO  
**PREFEITURA MUNICIPAL DE BURITIRAMA**  
 RELATÓRIO RESUMIDO DE EXECUÇÃO ORÇAMENTÁRIA  
**DEMONSTRATIVOS DOS RESTOS A PAGAR POR PODER E ÓRGÃO**  
 ORÇAMENTO FISCAL DA SEGURIDADE SOCIAL  
 (JANEIRO A OUTUBRO) - 5º BIMESTRE de 2022

RREO - Anexo 7 (LRF, Art. 53, inciso V)

Em Reais

PODER / ÓRGÃO	RESTOS A PAGAR PROCESSADOS E NÃO PROCESSADOS LIQUIDADOS EM EXERCÍCIOS ANTERIORES					RESTOS A PAGAR NÃO PROCESSADOS					Saldo Total L = ( e + k )	
	Inscritos		Pagos (c)	Cancelados (d)	Saldo e = ( a + b ) - ( c + d )	Inscritos		Liquidados (h)	Pagos (i)	Cancelados (j)		Saldo k = ( f + g ) - ( i + j )
	Em Exercícios Anteriores (a)	Em 31 de dezembro de 2021 (b)				Em Exercícios Anteriores (f)	Em 31 de dezembro de 2021 (g)					
RESTOS A PAGAR (EXCETO INTRA-ORÇAMENTÁRIOS) (I)	0,00	1.769.798,51	1.754.498,18	0,00	15.300,33	0,00	44.302,29	44.225,21	44.225,21	0,00	77,08	15.377,41
PODER EXECUTIVO	0,00	1.769.798,51	1.754.498,18	0,00	15.300,33	0,00	44.302,29	44.225,21	44.225,21	0,00	77,08	15.377,41
PREFEITURA MUNICIPAL DE BURITIRAMA	0,00	523.142,72	523.142,72	0,00	0,00	0,00	13.962,82	13.923,74	13.923,74	0,00	39,08	39,08
FUNDO MUNICIPAL DE SAUDE	0,00	741.719,35	726.419,02	0,00	15.300,33	0,00	24.861,59	24.861,59	24.861,59	0,00	0,00	15.300,33
FUNDO MUNICIPAL DE ASSISTENCIA SOCIAL	0,00	14.792,67	14.792,67	0,00	0,00	0,00	1.886,00	1.848,00	1.848,00	0,00	38,00	38,00
SERVICO AUTONOMO DE AGUA E ESGOTO DE BURITIRAMA	0,00	0,00	0,00	0,00	0,00	0,00	0,00	0,00	0,00	0,00	0,00	0,00
SECRETARIA MUNICIPAL DE EDUCACAO	0,00	490.143,77	490.143,77	0,00	0,00	0,00	3.591,88	3.591,88	3.591,88	0,00	0,00	0,00
PODER LEGISLATIVO	0,00	0,00	0,00	0,00	0,00	0,00	0,00	0,00	0,00	0,00	0,00	0,00
CAMARA MUNICIPAL DE BURITIRAMA	0,00	0,00	0,00	0,00	0,00	0,00	0,00	0,00	0,00	0,00	0,00	0,00
RESTOS A PAGAR (INTRA-ORÇAMENTÁRIOS) (II)	0,00	0,00	0,00	0,00	0,00	0,00	0,00	0,00	0,00	0,00	0,00	0,00
<b>TOTAL (XIV) = (XII + XIII)</b>	<b>0,00</b>	<b>1.769.798,51</b>	<b>1.754.498,18</b>	<b>0,00</b>	<b>15.300,33</b>	<b>0,00</b>	<b>44.302,29</b>	<b>44.225,21</b>	<b>44.225,21</b>	<b>0,00</b>	<b>77,08</b>	<b>15.377,41</b>

FONTE: Sistema: Sistema CONTÁBIL, Unidade Responsável: PREFEITURA MUNICIPAL DE BURITIRAMA, Emissão: 29/11/2022, às 09:44:19, Assinado Digitalmente no dia 29/11/2022, às 09:44:19.

ARIVAL MARQUES VIANA  
 Prefeito Municipal  
 CPF : 090.717.091-91

VINICIUS POLLMER DA COSTA SANTIAGO  
 Contador(a)  
 Reg. Prof.: CRC/BA-032649/O-2

EUZENIR BORGES DA CRUZ  
 Secretário de Administração e Finanças  
 CPF : 005.826.105-24

BA - EXECUTIVO

PREFEITURA MUNICIPAL DE BURITIRAMA

RELATÓRIO RESUMIDO DE EXECUÇÃO ORÇAMENTÁRIA

DEMONSTRATIVO DAS RECEITAS E DESPESAS COM MANUTENÇÃO E DESENVOLVIMENTO DO ENSINO - MDE

ORÇAMENTO FISCAL DA SEGURIDADE SOCIAL

(Janeiro a Outubro) - 5º Bimestre de 2022

RREO - Anexo 8 (LDB, art. 72)



Em Reais

RECEITA RESULTANTE DE IMPOSTOS (Arts. 212 e 212-A da Constituição Federal)					
RECEITA RESULTANTE DE IMPOSTOS (caput do art. 212 da Constituição)	PREVISÃO ATUALIZADA (a)			RECEITAS REALIZADAS Até o Bimestre(b)	
1- RECEITA DE IMPOSTOS	2.516.902,57			2.154.606,19	
1.1- Receita Resultante do Imposto sobre a Propriedade Predial e Territorial Urbana – IPTU	29.734,40			131.683,23	
1.2- Receita Resultante do Imposto sobre Transmissão Inter Vivos – ITBI	66.083,33			35.054,50	
1.3- Receita Resultante do Imposto sobre Serviços de Qualquer Natureza – ISS	2.327.193,62			987.804,78	
1.4- Receita Resultante do Imposto de Renda Retido na Fonte – IRRF	93.891,22			1.000.063,68	
2- RECEITA DE TRANSFERÊNCIAS CONSTITUCIONAIS E LEGAIS	37.559.556,49			31.674.853,25	
2.1- Cota-Parte FPM	30.523.872,64			25.104.675,56	
2.1.1- Parcela referente à CF, art. 159, I, alínea b	27.523.872,64			23.894.265,40	
2.1.2- Parcela referente à CF, art. 159, I, alínea d e e	3.000.000,00			1.210.410,16	
2.2- Cota-Parte ICMS	6.823.978,46			6.342.003,56	
2.3- Cota-Parte IPI-Exportação	55.733,73			34.618,10	
2.4- Cota-Parte ITR	4.113,68			21.928,31	
2.5- Cota-Parte IPVA	151.857,98			171.627,72	
2.6- Cota-Parte IOF-Ouro	0,00			0,00	
2.7- Compensações Financeiras Provenientes de Impostos e Transferências Constitucionais	0,00			0,00	
<b>3- TOTAL DA RECEITA DE IMPOSTOS (1 + 2)</b>	<b>40.076.459,06</b>			<b>33.829.459,44</b>	
<b>4- TOTAL DESTINADO AO FUNDEB - 20% DE ((2.1.1) + (2.2) + (2.3) + (2.4) + (2.5))</b>	<b>6.911.911,30</b>			<b>6.092.888,62</b>	
<b>5- VALOR MÍNIMO A SER APLICADO ALÉM DO VALOR DESTINADO AO FUNDEB - 5% DE ((2.1.1) + (2.2) + (2.3) + (2.4) + (2.5)) + 25% DE ((1.1) + (1.2) + (1.3) + (1.4) + (2.1.2) + (2.6) + (2.7))</b>	<b>3.107.203,47</b>			<b>2.364.476,24</b>	
FUNDEB					
RECEITAS RECEBIDAS DO FUNDEB NO EXERCÍCIO	PREVISÃO ATUALIZADA (a)			RECEITAS REALIZADAS Até o Bimestre (b)	
6- RECEITAS RECEBIDAS DO FUNDEB	16.982.211,22			14.625.416,72	
6.1- FUNDEB - Impostos e Transferências de Impostos	16.982.211,22			14.625.416,72	
6.1.1- Principal	16.957.991,33			14.559.787,54	
6.1.2- Rendimentos de Aplicação Financeira	24.219,89			65.629,18	
6.2- FUNDEB - Complementação da União - VAAF	0,00			0,00	
6.2.1- Principal	0,00			0,00	
6.2.2- Rendimentos de Aplicação Financeira	0,00			0,00	
6.3- FUNDEB - Complementação da União - VAAT	0,00			0,00	
6.3.1- Principal	0,00			0,00	
6.3.2- Rendimentos de Aplicação Financeira	0,00			0,00	
7- RESULTADO LÍQUIDO DAS TRANSFERÊNCIAS DO FUNDEB (6.1.1 – 4)	10.046.080,03			8.466.898,92	
RECURSOS RECEBIDOS EM EXERCÍCIOS ANTERIORES E NÃO UTILIZADOS (SUPERÁVIT)					
VALOR					
8- TOTAL DOS RECURSOS DE SUPERÁVIT	0,00				
8.1- SUPERÁVIT DO EXERCÍCIO IMEDIATAMENTE ANTERIOR	0,00				
8.2- SUPERÁVIT RESIDUAL DE OUTROS EXERCÍCIOS	0,00				
<b>9- TOTAL DOS RECURSOS DO FUNDEB DISPONÍVEIS PARA UTILIZAÇÃO (6 +8)</b>	<b>0,00</b>				
DESPESAS COM RECURSOS DO FUNDEB (Por Área de Atuação) <sup>6</sup>	DOTAÇÃO ATUALIZADA (c)	DESPESAS EMPENHADAS Até o Bimestre (d)	DESPESAS LIQUIDADAS Até o Bimestre (e)	DESPESAS PAGAS Até o Bimestre (f)	INSCRITAS EM RESTOS A PAGAR NÃO PROCESSADOS <sup>6</sup> (g)
10- PROFISSIONAIS DA EDUCAÇÃO BÁSICA	19.519.000,00	19.502.240,01	19.325.719,96	19.325.719,96	0,00
10.1- Educação Infantil	0,00	0,00	0,00	0,00	0,00
10.1.1- Creche	0,00	0,00	0,00	0,00	0,00
10.1.2- Pré-escola	0,00	0,00	0,00	0,00	0,00
10.2- Ensino Fundamental	19.519.000,00	19.502.240,01	19.325.719,96	19.325.719,96	0,00
11- OUTRAS DESPESAS	4.573.950,48	4.273.110,09	4.219.796,70	4.123.460,00	0,00
11.1- Educação Infantil	0,00	0,00	0,00	0,00	0,00
11.1.1- Creche	0,00	0,00	0,00	0,00	0,00
11.1.2- Pré-escola	0,00	0,00	0,00	0,00	0,00
11.2- Ensino Fundamental	4.573.950,48	4.273.110,09	4.219.796,70	4.123.460,00	0,00
<b>12- TOTAL DAS DESPESAS COM RECURSOS DO FUNDEB (10 + 11)</b>	<b>24.092.950,48</b>	<b>23.775.350,10</b>	<b>23.545.516,66</b>	<b>23.449.179,96</b>	<b>0,00</b>

INDICADORES DO FUNDEB						
DESPESAS CUSTEADAS COM RECEITAS DO FUNDEB RECEBIDAS NO EXERCÍCIO	DESPESAS EMPENHADAS Até o Bimestre (d)	DESPESAS LIQUIDADAS Até o Bimestre (e)	DESPESAS PAGAS Até o Bimestre (f)	INSCRITAS EM RESTOS A PAGAR NÃO PROCESSADOS	INSCRITAS EM RESTOS A PAGAR NÃO PROCESSADOS (SEM DISPONIBILIDADE DE CAIXA)	
13- Total das Despesas do FUNDEB com Profissionais da Educação Básica	19.502.240,01	19.325.719,96	19.325.719,96	176.520,05	0,00	
14- Total das Despesas custeadas com FUNDEB - Impostos e Transferências de Impostos	26.241.271,01	25.913.158,62	25.690.421,62	328.112,39	0,00	
15 - Total das Despesas custeadas com FUNDEB - Complementação da União - VAAF	0,00	0,00	0,00	0,00	0,00	
16- Total das Despesas custeadas com FUNDEB - Complementação da União - VAAT	0,00	0,00	0,00	0,00	0,00	
17- Total das Despesas custeadas com FUNDEB - Complementação da União - VAAT Aplicadas na Educação Infantil	0,00	0,00	0,00	0,00	0,00	
18- Total das Despesas custeadas com FUNDEB - Complementação da União - VAAT Aplicadas em Despesa de Capital	0,00	0,00	0,00	0,00	0,00	
INDICADORES - Art. 212-A, inciso XI e § 3º - Constituição Federal	VALOR EXIGIDO (i)	VALOR APLICADO (j)	VALOR CONSIDERADO APÓS DEDUÇÕES(k)	% APLICADA (l)		
19- Mínimo de 70% do FUNDEB na Remuneração dos Profissionais da Educação Básica	10.237.791,70	19.325.719,96	19.325.719,96	132,14		
20 - Percentual de 50% da Complementação da União ao FUNDEB (VAAT) na Educação Infantil	0,00	0,00	0,00	0,00		
21- Mínimo de 15% da Complementação da União ao FUNDEB - VAAT em Despesas de Capital	0,00	0,00	0,00	0,00		
INDICADOR - Art.25, § 3º - Lei nº 14.113, de 2020 - (Máximo de 10% de Superávit)	VALOR MÁXIMO PERMITIDO (m)	VALOR NÃO APLICADO (n)	VALOR CONSIDERADO APÓS AJUSTE	% NÃO APLICADA (p)		
22- Total da Receita Recebida e não Aplicada no Exercício	1.462.541,67	-11.287.741,90	-11.287.741,90	-77,18		
INDICADOR - Art.25, § 3º - Lei nº 14.113, de 2020 - (Aplicação do Superávit de Exercício Anterior)	VALOR DE SUPERÁVIT PERMITIDO NO EXERCÍCIO ANTERIOR (q)	VALOR NÃO APLICADO NO EXERCÍCIO ANTERIOR (r)	VALOR DE SUPERÁVIT APLICADO ATÉ O PRIMEIRO QUADRIMESTRE (s)	VALOR APLICADO ATÉ O PRIMEIRO QUADRIMESTRE CONSTITUCIONAL (t)	VALOR APLICADO APÓS O PRIMEIRO QUADRIMESTRE (u)	VALOR NÃO APLICADO (v)
23- Total das Despesas custeadas com Superávit do FUNDEB	0,00	0,00	0,00	0,00	0,00	0,00
23.1- Total das Despesas custeadas com FUNDEB - Impostos e Transferências de Impostos	0,00	0,00	0,00	0,00	0,00	0,00
23.2- Total das Despesas custeadas com FUNDEB - Complementação da União (VAAF + VAAT)	0,00	0,00	0,00	0,00	0,00	0,00
<b>DESPESAS COM MANUTENÇÃO E DESENVOLVIMENTO DO ENSINO – MDE - CUSTEADAS COM RECEITA DE IMPOSTOS (EXCETO FUNDEB)</b>						
DESPESAS COM AÇÕES TÍPICAS DE MDE - RECEITAS DE IMPOSTOS - EXCETO FUNDEB (Por Área de Atuação)	DOTAÇÃO ATUALIZADA (c)	DESPESAS EMPENHADAS (d)	DESPESAS LIQUIDADAS (e)	DESPESAS PAGAS (f)	INSCRITAS EM RESTOS A PAGAR NÃO PROCESSADOS (g)	
24- EDUCAÇÃO INFANTIL	0,00	0,00	0,00	0,00	0,00	
24.1 - Creche	0,00	0,00	0,00	0,00	0,00	
24.2 - Pré-escola	0,00	0,00	0,00	0,00	0,00	
25- ENSINO FUNDAMENTAL	2.793.965,51	2.463.920,91	2.366.228,36	2.239.828,06	0,00	
26- TOTAL DAS DESPESAS COM AÇÕES TÍPICAS DE MDE (24 + 25)	2.793.965,51	2.463.920,91	2.366.228,36	2.239.828,06	0,00	
<b>APURAÇÃO DAS DESPESAS PARA FINS DE LIMITE MÍNIMO CONSTITUCIONAL</b>						
					VALOR	
27- TOTAL DAS DESPESAS DE MDE CUSTEADAS COM RECURSOS DE IMPOSTOS (FUNDEB E RECEITA DE IMPOSTOS) = (L14(d ou e) + L26(d ou e) + L23.1(t))						28.279.386,98
28 (-) RESULTADO LÍQUIDO DAS TRANSFERÊNCIAS DO FUNDEB = (L7)						8.466.898,92
29 (-) RESTOS A PAGAR NÃO PROCESSADOS INSCRITOS NO EXERCÍCIO SEM DISPONIBILIDADE FINANCEIRA DE RECURSOS DO FUNDEB IMPOSTOS4 = (L14h)						0,00
30 (-) RESTOS A PAGAR NÃO PROCESSADOS INSCRITOS NO EXERCÍCIO SEM DISPONIBILIDADE FINANCEIRA DE RECURSOS DE IMPOSTOS 4 e 7						0,00
31 (-) CANCELAMENTO, NO EXERCÍCIO, DE RESTOS A PAGAR INSCRITOS COM DISPONIBILIDADE FINANCEIRA DE RECURSOS DE IMPOSTOS VINCULADOS AO ENSINO = (L34.1(ac) + L34.2(ac))						0,00
<b>32- TOTAL DAS DESPESAS PARA FINS DE LIMITE (27 – (28 + 29 + 30 + 31))</b>						<b>19.812.488,06</b>
<b>APURAÇÃO DO LIMITE MÍNIMO CONSTITUCIONAL</b>			VALOR EXIGIDO (x)	VALOR APLICADO (w)	% APLICADA (y)	
33- APLICAÇÃO EM MDE SOBRE A RECEITA RESULTANTE DE IMPOSTOS			8.457.364,86	19.812.488,06	58,57	
<b>RESTOS A PAGAR INSCRITOS EM EXERCÍCIOS ANTERIORES COM DISPONIBILIDADE FINANCEIRA DE RECURSOS DE IMPOSTOS E DO FUNDEB</b>						
34- RESTOS A PAGAR DE DESPESAS COM MDE						
34.1 - Executadas com Recursos de Impostos e Transferências de Impostos						0,00
34.2 - Executadas com Recursos do FUNDEB - Impostos						0,00
34.3 - Executadas com Recursos do FUNDEB - Complementação da União (VAAT + VAAF)						0,00
<b>RECEITAS ADICIONAIS PARA FINANCIAMENTO DO ENSINO</b>						
			PREVISÃO ATUALIZADA (a)	RECEITAS REALIZADAS Até o Bimestre(b)		
35- RECEITA DE TRANSFERÊNCIAS DO FNDE (INCLUINDO RENDIMENTOS DE APLICAÇÃO FINANCEIRA)			1.414.769,06	1.232.277,24		
35.1- Salário-Educação			594.140,64	534.599,17		
35.2- PDDE			780,00	1.680,00		
35.3- PNAE			483.581,80	331.900,20		
35.4 - PNATE			333.285,16	354.666,15		
35.5- Outras Transferências do FNDE			2.981,46	9.431,72		
36- RECEITA DE TRANSFERÊNCIAS DE CONVÊNIO			500.001,91	89,09		
37- RECEITA DE ROYALTIES DESTINADOS À EDUCAÇÃO			422.851,78	596.815,81		
38- RECEITA DE OPERAÇÕES DE CRÉDITO VINCULADAS À EDUCAÇÃO			149.800,00	0,00		
39- OUTRAS RECEITAS PARA FINANCIAMENTO DO ENSINO			25.000,00	0,00		
<b>40- TOTAL DAS RECEITAS ADICIONAIS PARA FINANCIAMENTO DO ENSINO = (35 + 36 + 37 + 38 + 39)</b>			<b>2.512.422,75</b>	<b>1.829.182,14</b>		

OUTRAS DESPESAS COM EDUCAÇÃO (Por Área de Atuação) <sup>6</sup>	DOTAÇÃO ATUALIZADA (c)	DESPESAS EMPENHADAS (d)	DESPESAS LIQUIDADAS (e)	DESPESAS PAGAS (f)	INSCRITAS EM RESTOS A PAGAR NÃO PROCESSADOS (g)
41- EDUCAÇÃO INFANTIL	295.628,42	212.116,37	211.529,97	211.529,97	586,40
41.1- Creche	0,00	0,00	0,00	0,00	0,00
41.2- Pré-escola	295.628,42	212.116,37	211.529,97	211.529,97	586,40
42- ENSINO FUNDAMENTAL	28.250.133,85	27.190.991,00	26.856.915,81	26.586.515,14	334.075,19
43- ENSINO MÉDIO	270.000,00	175.851,90	175.851,90	175.851,90	0,00
44- ENSINO SUPERIOR	0,00	0,00	0,00	0,00	0,00
45- ENSINO PROFISSIONAL NÃO INTEGRADO AO ENSINO REGULAR	20.000,00	0,00	0,00	0,00	0,00
<b>46- TOTAL DAS DESPESAS CUSTEADAS COM RECEITAS ADICIONAIS PARA FINANCIAMENTO DO ENSINO (41 + 42 + 43 + 44 + 45)</b>	<b>28.835.762,27</b>	<b>27.578.959,27</b>	<b>27.244.297,68</b>	<b>26.973.897,01</b>	<b>334.661,59</b>

TOTAL GERAL DAS DESPESAS COM EDUCAÇÃO	DOTAÇÃO ATUALIZADA (c)	DESPESAS EMPENHADAS (d)	DESPESAS LIQUIDADAS (e)	DESPESAS PAGAS (f)	INSCRITAS EM RESTOS A PAGAR NÃO PROCESSADOS (g)
<b>47- TOTAL GERAL DAS DESPESAS COM EDUCAÇÃO (12 + 26 + 46)</b>	<b>27.594.326,96</b>	<b>26.283.492,94</b>	<b>25.926.830,85</b>	<b>25.621.651,00</b>	<b>356.662,09</b>
47.1- Despesas Correntes	27.047.225,05	25.936.440,06	25.579.777,97	25.274.978,12	356.662,09
47.1.1- Pessoal Ativo	18.924.505,51	18.900.291,68	18.698.287,22	18.698.287,22	202.004,46
47.1.2- Pessoal Inativo	0,00	0,00	0,00	0,00	0,00
47.1.3- Transferências às instituições comunitárias, confessionais ou filantrópicas sem fins lucrativos	10.000,00	0,00	0,00	0,00	0,00
47.1.4- Outras Despesas Correntes	8.112.719,54	7.036.148,38	6.881.490,75	6.576.690,90	154.657,63
47.2- Despesas de Capital	547.101,91	347.052,88	347.052,88	346.672,88	0,00
47.2.1- Transferências às instituições comunitárias, confessionais ou filantrópicas sem fins lucrativos	0,00	0,00	0,00	0,00	0,00
47.2.2- Outras Despesas de Capital	547.101,91	347.052,88	347.052,88	346.672,88	0,00

CONTROLE DA DISPONIBILIDADE FINANCEIRA E CONCILIAÇÃO BANCÁRIA	FUNDEB	SALÁRIO EDUCAÇÃO
48- DISPONIBILIDADE FINANCEIRA EM 31 DE DEZEMBRO DE <EXERCÍCIO ANTERIOR>	325.028,98	550.821,00
49- (+) INGRESSO DE RECURSOS ATÉ O BIMESTRE (orçamentário)	60.577.392,03	3.240.598,08
50- (-) PAGAMENTOS EFETUADOS ATÉ O BIMESTRE (orçamentário e restos a pagar)	60.899.458,15	3.442.953,40
51- (=) DISPONIBILIDADE FINANCEIRA ATÉ O BIMESTRE	2.962,86	348.465,68
52- (+) AJUSTES POSITIVOS ( RETENÇÕES E OUTROS VALORES EXTRAORÇAMENTÁRIOS)	0,00	0,00
53- (-) AJUSTES NEGATIVOS (OUTROS VALORES EXTRAORÇAMENTÁRIOS)	0,00	0,00
54- (=) SALDO FINANCEIRO CONCILIADO (Saldo Bancário)	2.962,86	348.465,68

FONTE: Sistema: Sistema CONTÁBIL, Unidade Responsável: PREFEITURA MUNICIPAL DE BURITIRAMA, Emissão: 29/11/2022, às 09:44:53, Assinado Digitalmente no dia 29/11/2022, às 09:44:53.

1 SE RESULTADO LÍQUIDO DA TRANSFERÊNCIA (7) > 0 = ACRÉSCIMO RESULTANTE DAS TRANSFERÊNCIAS DO FUNDEB, SE RESULTADO LÍQUIDO DA TRANSFERÊNCIA (7) < 0 = DECRÉSCIMO RESULTANTE DAS TRANSFERÊNCIAS DO FUNDEB

2 Limites mínimos anuais a serem cumpridos no encerramento do exercício.

3 Art. 25, § 3º, Lei 14.113/2020: "Até 10% (dez por cento) dos recursos recebidos à conta dos Fundos, inclusive relativos à complementação da União, nos termos do § 2º do art. 16 desta Lei, poderão ser utilizados no primeiro quadrimestre do exercício imediatamente subsequente, mediante abertura de crédito adicional."

4 Os valores referentes à parcela dos Restos a Pagar inscritos sem disponibilidade financeira vinculada à educação deverão ser informados somente no RREO do último bimestre do exercício.

5 Nos cinco primeiros bimestres do exercício o acompanhamento será feito com base na despesa liquidada. No último bimestre do exercício, o valor deverá corresponder ao total da despesa empenhada.

6 As linhas representam áreas de atuação e não correspondem exatamente às subfunções da Função Educação. As despesas classificadas nas demais subfunções típicas e nas subfunções atípicas deverão ser rateadas para essas áreas de atuação.

7 Valor inscrito em RPNP sem disponibilidade de caixa, que não deve ser considerado na apuração dos indicadores e limites.

8 Controle da execução de restos a pagar considerados no cumprimento do limite mínimo dos exercícios anteriores.

ARIVAL MARQUES VIANA  
Prefeito Municipal  
CPF : 090.717.091-91

VINICIUS POLLMER DA COSTA SANTIAGO  
Contador(a)  
Reg. Prof.: CRC/BA-032649/O-2

EUZENIR BORGES DA CRUZ  
Secretário de Administração e Finanças  
CPF : 005.826.105-24

BA - EXECUTIVO

PREFEITURA MUNICIPAL DE BURITIRAMA

RELATÓRIO RESUMIDO DE EXECUÇÃO ORÇAMENTÁRIA

DEMONSTRATIVO DAS RECEITAS DE OPERAÇÕES DE CRÉDITO E DESPESAS DE CAPITAL

ORÇAMENTO FISCAL DA SEGURIDADE SOCIAL

(Janeiro a Outubro) - 5º Bimestre de 2022



RREO – ANEXO 9 (LRF, art.53, § 1º, inciso I)

Em Reais

RECEITAS	PREVISÃO ATUALIZADA (a)	RECEITAS REALIZADAS (b)	SALDO NÃO REALIZADO (c) = (a) - (b)
RECEITAS DE OPERAÇÕES DE CRÉDITO <sup>1</sup> (I)	149.800,00	0,00	149.800,00
DESPESAS	DOTAÇÃO ATUALIZADA (d)	DESPESAS EMPENHADAS (e)	SALDO NÃO EXECUTADO (f) = (d) - (e)
DESPESAS DE CAPITAL	3.899.146,49	2.832.625,66	1.066.520,83
Investimentos	2.594.146,49	1.531.625,66	1.062.520,83
Inversões Financeiras	0,00	0,00	0,00
Amortização da Dívida	1.305.000,00	1.301.000,00	4.000,00
(-) Incentivos Fiscais a Contribuinte	0,00	0,00	0,00
(-) Incentivos Fiscais a Contribuinte por Instituições Financeiras	0,00	0,00	0,00
DESPESA DE CAPITAL LÍQUIDA (II)	3.899.146,49	2.832.625,66	1.066.520,83
<b>RESULTADO PARA APURAÇÃO DA REGRA DE OURO (III) = (I - II)</b>	<b>-3.749.346,49</b>	<b>-2.832.625,66</b>	<b>-916.720,83</b>

FONTE: Sistema: Sistema CONTÁBIL, Unidade Responsável: PREFEITURA MUNICIPAL DE BURITIRAMA, Emissão: 29/11/2022, às 09:52:55, Assinado Digitalmente no dia 29/11/2022, às 09:52:55.

Notas:

<sup>1</sup> Operações de Crédito descritas na CF, art. 167, inciso III.

ARIVAL MARQUES VIANA  
Prefeito Municipal  
CPF : 090.717.091-91

VINICIUS POLLMER DA COSTA SANTIAGO  
Contador(a)  
Reg. Prof.: CRC/BA-032649/O-2

EUZENIR BORGES DA CRUZ  
Secretário de Administração e Finanças  
CPF : 005.826.105-24

BA - EXECUTIVO

PREFEITURA MUNICIPAL DE BURITIRAMA

RELATÓRIO RESUMIDO DE EXECUÇÃO ORÇAMENTÁRIA

DEMONSTRATIVO DA PROJEÇÃO ATUARIAL DO REGIME DE PREVIDÊNCIA

ORÇAMENTO FISCAL DA SEGURIDADE SOCIAL

(Janeiro a Outubro) - 5º Bimestre de 2022



RREO – ANEXO 10 (LRF, art.53, § 1º, inciso I)

Em Reais

PLANO PREVIDENCIÁRIO				
EXERCÍCIO	RECEITAS PREVIDENCIÁRIAS (a)	DESPESAS PREVIDENCIÁRIAS (b)	RESULTADO PREVIDENCIÁRIO (c) = (a - b)	SALDO FINANCEIRO DO EXERCÍCIO (d) = ("d" exerc. Anterior) + (c)
	0,00	0,00	0,00	0,00

PLANO FINANCEIRO				
EXERCÍCIO	RECEITAS PREVIDENCIÁRIAS (a)	DESPESAS PREVIDENCIÁRIAS (b)	RESULTADO PREVIDENCIÁRIO (c) = (a - b)	SALDO FINANCEIRO DO EXERCÍCIO (d) = ("d" exerc. Anterior) + (c)
	0,00	0,00	0,00	0,00

FONTE: Sistema: Sistema CONTABIL, Unidade Responsável: PREFEITURA MUNICIPAL DE BURITIRAMA, Emissão:29/11/2022, às 09:55:10.  
 I Projeção atuarial elaborada em 29/11/2022 e oficialmente enviada para o Ministério da Previdência Social – MP S.

ARIVAL MARQUES VIANA  
 Prefeito Municipal  
 CPF : 090.717.091-91

VINICIUS POLLMER DA COSTA SANTIAGO  
 Contador(a)  
 Reg. Prof.: CRC/BA-032649/O-2

EUZENIR BORGES DA CRUZ  
 Secretário de Administração e Finanças  
 CPF : 005.826.105-24

BA - EXECUTIVO

PREFEITURA MUNICIPAL DE BURITIRAMA

RELATÓRIO RESUMIDO DE EXECUÇÃO ORÇAMENTÁRIA

DEMONSTRATIVO DA RECEITA DE ALIENAÇÃO DE ATIVOS E APLICAÇÃO DOS RECURSOS

ORÇAMENTO FISCAL DA SEGURIDADE SOCIAL

(Janeiro a Outubro) - 5º Bimestre de 2022



RREO – ANEXO 11 (LRF, art.53, § 1º, inciso I)

Em Reais

RECEITAS	PREVISÃO ATUALIZADA (a)	RECEITAS REALIZADAS (b)	SALDO A REALIZAR (c) = (a) - (b)
RECEITA DE ALIENAÇÃO DE ATIVOS (I)	200.000,00	0,00	200.000,00
Receita de Alienação de Bens Móveis	100.000,00	0,00	100.000,00
Receita de Alienação de Bens Imóveis	100.000,00	0,00	100.000,00
Receita de Alienação de Bens Intangíveis	0,00	0,00	0,00
Receita de Rendimentos de Aplicações Financeiras	0,00	0,00	0,00

DESPESAS	DOTAÇÃO ATUALIZADA (d)	DESPESAS EMPENHADAS	DESPESAS LIQUIDADAS	DESPESAS PAGAS (e)	DESPESAS INSCRITAS EM RESTOS A PAGAR NÃO PROCESSADOS	PAGAMENTO DE RESTOS A PAGAR (f)	SALDO A PAGAR (g) = (d-e)
APLICAÇÃO DOS RECURSOS DA ALIENAÇÃO DE ATIVOS (II)	3.899.146,49	2.832.625,66	2.809.695,72	2.771.611,39	22.929,94	0,00	1.127.535,10
Despesas de Capital	3.899.146,49	2.832.625,66	2.809.695,72	2.771.611,39	22.929,94	0,00	1.127.535,10
Investimentos	2.594.146,49	1.531.625,66	1.508.943,11	1.470.858,78	22.682,55	0,00	1.123.287,71
Inversões Financeiras	0,00	0,00	0,00	0,00	0,00	0,00	0,00
Amortização da Dívida	1.305.000,00	1.301.000,00	1.300.752,61	1.300.752,61	247,39	0,00	4.247,39
Despesas Correntes dos Regimes de Previdência	0,00	0,00	0,00	0,00	0,00	0,00	0,00
Regime Próprio do Servidores Públicos	0,00	0,00	0,00	0,00	0,00	0,00	0,00

SALDO FINANCEIRO A APLICAR	<EXERCÍCIO ANTERIOR> (h)	EXERCÍCIO (i) = (Ib - (IIe + II f))	SALDO ATUAL (j) = (IIIh + IIIi)
VALOR (III)	0,00	-2.771.611,39	-2.771.611,39

FONTE: Sistema: Sistema CONTÁBIL, Unidade Responsável: PREFEITURA MUNICIPAL DE BURITIRAMA, Emissão:29/11/2022, às 09:58:14, Assinado Digitalmente no dia 29/11/2022, às 09:58:14.

ARIVAL MARQUES VIANA  
Prefeito Municipal  
CPF : 090.717.091-91

VINICIUS POLLMER DA COSTA SANTIAGO  
Contador(a)  
Reg. Prof.: CRC/BA-032649/O-2

EUZENIR BORGES DA CRUZ  
Secretário de Administração e Finanças  
CPF : 005.826.105-24

BA - EXECUTIVO

PREFEITURA MUNICIPAL DE BURITIRAMA

RELATÓRIO RESUMIDO DE EXECUÇÃO ORÇAMENTÁRIA

DEMONSTRATIVO DAS RECEITAS E DESPESAS COM AÇÕES E SERVIÇOS PÚBLICOS DE SAÚDE

ORÇAMENTO FISCAL DA SEGURIDADE SOCIAL

(Janeiro a Outubro) - 5º Bimestre de 2022



RREO – ANEXO 12 (LC 141/2012, art. 35)

R\$ 1,00

RECEITAS RESULTANTES DE IMPOSTOS E TRANSFERÊNCIAS CONSTITUCIONAIS E LEGAIS	PREVISÃO INICIAL	PREVISÃO ATUALIZADA (a)	RECEITA REALIZADAS	
			Até o Bimestre (b)	% (b/a)x100
RECEITA DE IMPOSTOS (I)	2.516.902,57	2.516.902,57	2.154.606,19	85,61
Receita Resultante do Imposto Predial e Territorial Urbano - IPTU	29.734,40	29.734,40	131.683,23	442,86
IPTU	29.734,40	29.734,40	131.683,23	442,86
Multas, Juros de Mora e Outros Encargos do IPTU	0,00	0,00	0,00	0,00
Receita Resultante do Imposto sobre Transmissão Inter Vivos - ITBI	66.083,33	66.083,33	35.054,50	53,05
ITBI	66.083,33	66.083,33	35.054,50	53,05
Multas, Juros de Mora e Outros Encargos do ITBI	0,00	0,00	0,00	0,00
Receita Resultante do Imposto sobre Serviços de Qualquer Natureza - ISS	2.327.193,62	2.327.193,62	987.804,78	42,45
ISS	2.327.193,62	2.327.193,62	987.804,78	42,45
Multas, Juros de Mora e Outros Encargos do ISS	0,00	0,00	0,00	0,00
Receita Resultante do Imposto sobre a Renda e Proventos de Qualquer Natureza Retido na Fonte - IRRF	93.891,22	93.891,22	1.000.063,68	1.065,13
RECEITA DE TRANSFERÊNCIAS CONSTITUCIONAIS E LEGAIS (II)	34.559.556,49	34.559.556,49	30.464.443,09	88,15
Cota-Parte FPM	27.523.872,64	27.523.872,64	23.894.265,40	86,81
Cota-Parte ITR	4.113,68	4.113,68	21.928,31	533,06
Cota-Parte IPVA	151.857,98	151.857,98	171.627,72	113,02
Cota-Parte ICMS	6.823.978,46	6.823.978,46	6.342.003,56	92,94
Cota-Parte IPI-Exportação	55.733,73	55.733,73	34.618,10	62,11
Compensações Financeiras Provenientes de Impostos e Transferências Constitucionais	0,00	0,00	0,00	0,00
Desoneração ICMS (LC 87/96)	0,00	0,00	0,00	0,00
Outras	0,00	0,00	0,00	0,00
<b>TOTAL DAS RECEITAS RESULTANTES DE IMPOSTOS E TRANSFERÊNCIAS CONSTITUCIONAIS E LEGAIS - (III) = (I) + (II)</b>	<b>37.076.459,06</b>	<b>37.076.459,06</b>	<b>32.619.049,28</b>	<b>87,98</b>

DESPESAS COM AÇÕES E SERVIÇOS PÚBLICOS DE SAÚDE (ASPS) – POR SUBFUNÇÃO E CATEGORIA ECONÔMICA	DOTAÇÃO INICIAL	DOTAÇÃO ATUALIZADA (c)	DESPESAS EMPENHADAS		DESPESAS LIQUIDADAS		DESPESAS PAGAS		Inscritas em Restos a Pagar não Processados (g)
			Até o Bimestre (d)	% (d/c)x100	Até o Bimestre (e)	% (e/c)x100	Até o Bimestre (f)	% (f/c)x100	
ATENÇÃO BÁSICA (IV)	2.410.000,00	1.498.033,34	1.305.198,90	87,13	1.275.921,56	85,17	1.123.083,93	74,97	0,00
Despesas Correntes	810.000,00	1.386.500,00	1.217.806,34	87,83	1.188.529,00	85,72	1.068.091,37	77,04	0,00
Despesas de Capital	1.600.000,00	111.533,34	87.392,56	78,36	87.392,56	78,36	54.992,56	49,31	0,00
ASSISTÊNCIA HOSPITALAR E AMBULATORIAL (V)	2.205.585,60	2.810.624,60	2.492.713,04	88,69	2.327.120,13	82,80	2.164.564,88	77,01	0,00
Despesas Correntes	1.450.585,60	2.710.624,60	2.492.713,04	91,96	2.327.120,13	85,85	2.164.564,88	79,85	0,00
Despesas de Capital	755.000,00	100.000,00	0,00	0,00	0,00	0,00	0,00	0,00	0,00
SUPORTE PROFILÁTICO E TERAPÊUTICO (VI)	20.000,00	20.000,00	0,00	0,00	0,00	0,00	0,00	0,00	0,00
Despesas Correntes	20.000,00	20.000,00	0,00	0,00	0,00	0,00	0,00	0,00	0,00
Despesas de Capital	0,00	0,00	0,00	0,00	0,00	0,00	0,00	0,00	0,00
VIGILÂNCIA SANITÁRIA (VII)	160.000,00	20.000,00	0,00	0,00	0,00	0,00	0,00	0,00	0,00
Despesas Correntes	110.000,00	5.000,00	0,00	0,00	0,00	0,00	0,00	0,00	0,00
Despesas de Capital	50.000,00	15.000,00	0,00	0,00	0,00	0,00	0,00	0,00	0,00
VIGILÂNCIA EPIDEMIOLÓGICA (VIII)	20.000,00	20.000,00	0,00	0,00	0,00	0,00	0,00	0,00	0,00
Despesas Correntes	0,00	0,00	0,00	0,00	0,00	0,00	0,00	0,00	0,00
Despesas de Capital	20.000,00	20.000,00	0,00	0,00	0,00	0,00	0,00	0,00	0,00
ALIMENTAÇÃO E NUTRIÇÃO (IX)	20.000,00	5.000,00	0,00	0,00	0,00	0,00	0,00	0,00	0,00
Despesas Correntes	20.000,00	5.000,00	0,00	0,00	0,00	0,00	0,00	0,00	0,00
Despesas de Capital	0,00	0,00	0,00	0,00	0,00	0,00	0,00	0,00	0,00
OUTRAS SUBFUNÇÕES (X)	3.413.000,00	4.802.666,66	4.559.019,71	94,93	4.428.344,27	92,21	4.328.037,56	90,12	0,00
Despesas Correntes	3.306.000,00	4.470.666,66	4.247.647,71	95,01	4.119.972,27	92,16	4.019.665,56	89,91	0,00
Despesas de Capital	107.000,00	332.000,00	311.372,00	93,79	308.372,00	92,88	308.372,00	92,88	0,00
<b>TOTAL (XI) = (IV + V + VI + VII + VIII + IX + X)</b>	<b>8.248.585,60</b>	<b>9.176.324,60</b>	<b>8.356.931,65</b>	<b>91,07</b>	<b>8.031.385,96</b>	<b>87,52</b>	<b>7.615.686,37</b>	<b>82,99</b>	<b>0,00</b>

APURAÇÃO DO CUMPRIMENTO DO LIMITE MÍNIMO PARA APLICAÇÃO EM ASPS	DESPESAS EMPENHADAS (D)	DESPESAS LIQUIDADAS (E)	DESPESAS PAGAS (F)
Total das Despesas com ASPS (XII) = (XI)	8.356.931,65	8.031.385,96	7.615.686,37
(-) Restos a Pagar Não Processados Inscritos Indevidamente no Exercício sem Disponibilidade Financeira (XIII)	0,00	0,00	0,00
(-) Despesas Custeadas com Recursos Vinculados à Parcela do Percentual Mínimo que não foi Aplicada em ASPS em Exercícios Anteriores (XIV)	0,00	0,00	0,00
(-) Despesas Custeadas com Disponibilidade de Caixa Vinculada aos Restos a Pagar Cancelados (XV)	0,00	0,00	0,00
<b>(=) VALOR APLICADO EM ASPS (XVI) = (XII - XIII - XIV - XV)</b>	<b>8.356.931,65</b>	<b>8.031.385,96</b>	<b>7.615.686,37</b>
Despesa Mínima a ser Aplicada em ASPS (XVII) = (III) x 15% (LC 141/2012)	4.892.857,39	4.892.857,39	4.892.857,39
Despesa Mínima a ser Aplicada em ASPS (XVII) = (III) x % (Lei Orgânica Municipal)	-	-	-
Diferença entre o Valor Aplicado e a Despesa Mínima a ser Aplicada (XVIII) = (XVI (d ou e) - XVII)1	3.464.074,26	3.138.528,57	-
Limite não Cumprido (XIX) = (XVIII) (Quando valor for inferior a zero)	0,00	0,00	0,00
<b>PERCENTUAL DA RECEITA DE IMPOSTOS E TRANSFERÊNCIAS CONSTITUCIONAIS E LEGAIS APLICADO EM ASPS (XVI / III)*100 (mínimo de 15% conforme LC nº 141/2012 ou % da Lei Orgânica Municipal)</b>		<b>25,62</b>	<b>24,62</b>



BA - EXECUTIVO

PREFEITURA MUNICIPAL DE BURITIRAMA

RELATÓRIO RESUMIDO DE EXECUÇÃO ORÇAMENTÁRIA

DEMONSTRATIVO DAS RECEITAS E DESPESAS COM AÇÕES E SERVIÇOS PÚBLICOS DE SAÚDE

ORÇAMENTO FISCAL DA SEGURIDADE SOCIAL

(Janeiro a Outubro) - 5º Bimestre de 2022



CONTROLE DO VALOR REFERENTE AO PERCENTUAL MÍNIMO NÃO CUMPRIDO EM EXERCÍCIOS ANTERIORES PARA FINS DE APLICAÇÃO DOS RECURSOS VINCULADOS CONFORME ARTIGOS 25 E 26 DA LC 141/2012	LIMITE NÃO CUMPRIDO				
	Saldo Inicial (no exercício atual) (h)	Despesas Custeadas no Exercício de Referência			Saldo Final (não aplicado)1 (l) = (h - (i ou j))
		Empenhado (i)	Liquidado (j)	Pago (k)	
Diferença de limite não cumprido em 2021	0,00	0,00	0,00	0,00	0,00
Diferença de limite não cumprido em 2020	0,00	0,00	0,00	0,00	0,00
Diferença de limite não cumprido em Exercícios Anteriores	0,00	0,00	0,00	0,00	0,00
<b>TOTAL DA DIFERENÇA DE LIMITE NÃO CUMPRIDO EM EXERCÍCIOS ANTERIORES (XX)</b>	<b>0,00</b>	<b>0,00</b>	<b>0,00</b>	<b>0,00</b>	<b>0,00</b>

## EXECUÇÃO DE RESTOS A PAGAR

EXERCÍCIO DO EMPENHO	Valor Mínimo para aplicação em ASPS (m)	Valor aplicado em ASPS no exercício (n)	Valor aplicado além do limite mínimo (o) = (n - m), se < 0, então (o) = 0	Total inscrito em RP no exercício (p)	RPNP Inscritos no Exercício sem Disponibilidade Financeira q = (XIII d)	Valor inscrito em RP considerado no Limite (r) = (p - (o + q)) se < 0, então (r) = (0)	Total de RP pagos (s)	Total de RP a pagar (t)	Total de RP cancelados ou prescritos (u)	Diferença entre o valor aplicado além do limite e o total de RP cancelados (v) = ((o + q) - u)
Empenhos de 2021 (regra nova)	0,00	0,00	0,00	0,00	0,00	0,00	0,00	0,00	0,00	0,00
Empenhos de 2020 (regra nova)	0,00	0,00	0,00	0,00	0,00	0,00	0,00	0,00	0,00	0,00
Empenhos de 2019	0,00	0,00	0,00	0,00	0,00	0,00	0,00	0,00	0,00	0,00
Empenhos de 2018	0,00	0,00	0,00	0,00	0,00	0,00	0,00	0,00	0,00	0,00
Empenhos de 2017 e anteriores	0,00	0,00	0,00	0,00	0,00	0,00	0,00	0,00	0,00	0,00
<b>TOTAL DOS RESTOS A PAGAR CANCELADOS OU PRESCRITOS ATÉ O FINAL DO EXERCÍCIO ATUAL QUE AFETARAM O CUMPRIMENTO DO LIMITE (XXI)</b>										<b>0,00</b>
<b>TOTAL DOS RESTOS A PAGAR CANCELADOS OU PRESCRITOS ATÉ O FINAL DO EXERCÍCIO ANTERIOR QUE AFETARAM O CUMPRIMENTO DO LIMITE (XXII)</b>										<b>0,00</b>
<b>TOTAL DOS RESTOS A PAGAR CANCELADOS OU PRESCRITOS NO EXERCÍCIO ATUAL QUE AFETARAM O CUMPRIMENTO DO LIMITE (XXIII) = (XXI - XXII)</b>										<b>0,00</b>

CONTROLE DE RESTOS A PAGAR CANCELADOS OU PRESCRITOS CONSIDERADOS PARA FINS DE APLICAÇÃO DA DISPONIBILIDADE DE CAIXA CONFORME ARTIGO 24§ 1º e 2º DA LC 141/2012	RESTOS A PAGAR CANCELADOS OU PRESCRITOS				
	Saldo Inicial (w)	Despesas Custeadas no Exercício de Referência			Saldo Final (não aplicado)1 (aa) = (w - (x ou y))
		Empenhado (x)	Liquidado (y)	Pago (z)	
Restos a pagar cancelados ou prescritos em 2020 a serem compensados (XXIV)	0,00	0,00	0,00	0,00	0,00
Restos a pagar cancelados ou prescritos em 2019 a serem compensados (XXV)	0,00	0,00	0,00	0,00	0,00
Restos a pagar cancelados ou prescritos em exercícios anteriores a serem compensados (XXVI)	0,00	0,00	0,00	0,00	0,00
<b>TOTAL DE RESTOS A PAGAR CANCELADOS OU PRESCRITOS A COMPENSAR (XXVII)</b>	<b>0,00</b>	<b>0,00</b>	<b>0,00</b>	<b>0,00</b>	<b>0,00</b>

RECEITAS ADICIONAIS PARA O FINANCIAMENTO DA SAÚDE NÃO COMPUTADAS NO CÁLCULO DO MÍNIMO	PREVISÃO INICIAL	PREVISÃO ATUALIZADA (a)	RECEITA REALIZADAS	
			Até o Bimestre (b)	% (b/a)x100
RECEITAS DE TRANSFERÊNCIAS PARA A SAÚDE (XXVIII)	7.045.096,07	7.045.096,07	5.579.827,84	79,20
Provenientes da União	6.160.778,52	6.160.778,52	4.977.205,14	80,79
Provenientes dos Estados	884.317,55	884.317,55	602.622,70	68,15
Provenientes de Outros Municípios	0,00	0,00	0,00	0,00
RECEITA DE OPERAÇÕES DE CRÉDITO INTERNAS E EXTERNAS VINCULADAS A SAÚDE (XXIX)	0,00	0,00	0,00	0,00
OUTRAS RECEITAS (XXX)	0,00	0,00	0,00	0,00
<b>TOTAL DE RECEITAS ADICIONAIS PARA FINANCIAMENTO DA SAÚDE (XXXI) = (XXVIII + XXIX + XXX)</b>	<b>7.045.096,07</b>	<b>7.045.096,07</b>	<b>5.579.827,84</b>	<b>79,20</b>

BA - EXECUTIVO

PREFEITURA MUNICIPAL DE BURITIRAMA

RELATÓRIO RESUMIDO DE EXECUÇÃO ORÇAMENTÁRIA

DEMONSTRATIVO DAS RECEITAS E DESPESAS COM AÇÕES E SERVIÇOS PÚBLICOS DE SAÚDE

ORÇAMENTO FISCAL DA SEGURIDADE SOCIAL

(Janeiro a Outubro) - 5º Bimestre de 2022



## DESPESAS COM SAÚDE NÃO COMPUTADAS NO CÁLCULO DO MÍNIMO

DESPESAS COM SAÚDE POR SUBFUNÇÕES E CATEGORIA ECONÔMICA NÃO COMPUTADAS NO CÁLCULO DO MÍNIMO	DOTAÇÃO INICIAL	DOTAÇÃO ATUALIZADA (c)	DESPESAS EMPENHADAS		DESPESAS LIQUIDADAS		DESPESAS PAGAS		Inscritas em Restos a Pagar não Processados (g)
			Até o Bimestre (d)	% (d/c)x100	Até o Bimestre (e)	% (e/c)x100	Até o Bimestre (f)	% (f/c)x100	
ATENÇÃO BÁSICA (XXXII)	4.165.000,00	5.128.153,31	4.834.493,65	94,27	4.730.810,60	92,25	4.618.079,75	90,05	0,00
Despesas Correntes	3.655.000,00	5.114.153,31	4.828.494,65	94,41	4.724.811,60	92,39	4.612.080,75	90,18	0,00
Despesas de Capital	510.000,00	14.000,00	5.999,00	42,85	5.999,00	42,85	5.999,00	42,85	0,00
ASSISTÊNCIA HOSPITALAR E AMBULATORIAL (XXXIII)	1.870.000,00	968.000,00	829.679,19	85,71	795.609,16	82,19	760.869,74	78,60	0,00
Despesas Correntes	1.600.000,00	923.000,00	825.675,69	89,46	791.605,66	85,76	756.866,24	82,00	0,00
Despesas de Capital	270.000,00	45.000,00	4.003,50	8,90	4.003,50	8,90	4.003,50	8,90	0,00
SUPORTE PROFILÁTICO E TERAPÊUTICO (XXXIV)	70.000,00	160.000,00	155.359,07	97,10	155.359,07	97,10	136.163,77	85,10	0,00
Despesas Correntes	70.000,00	160.000,00	155.359,07	97,10	155.359,07	97,10	136.163,77	85,10	0,00
Despesas de Capital	0,00	0,00	0,00	0,00	0,00	0,00	0,00	0,00	0,00
VIGILÂNCIA SANITÁRIA (XXXV)	20.000,00	0,00	0,00	0,00	0,00	0,00	0,00	0,00	0,00
Despesas Correntes	15.000,00	0,00	0,00	0,00	0,00	0,00	0,00	0,00	0,00
Despesas de Capital	5.000,00	0,00	0,00	0,00	0,00	0,00	0,00	0,00	0,00
VIGILÂNCIA EPIDEMIOLÓGICA (XXXVI)	628.933,70	375.933,70	355.706,84	94,62	351.063,28	93,38	351.063,28	93,38	0,00
Despesas Correntes	623.933,70	370.933,70	355.706,84	95,89	351.063,28	94,64	351.063,28	94,64	0,00
Despesas de Capital	5.000,00	5.000,00	0,00	0,00	0,00	0,00	0,00	0,00	0,00
ALIMENTAÇÃO E NUTRIÇÃO (XXXVII)	0,00	0,00	0,00	0,00	0,00	0,00	0,00	0,00	0,00
Despesas Correntes	0,00	0,00	0,00	0,00	0,00	0,00	0,00	0,00	0,00
Despesas de Capital	0,00	0,00	0,00	0,00	0,00	0,00	0,00	0,00	0,00
OUTRAS SUBFUNÇÕES (XXXVIII)	260.000,00	256.171,07	201.191,48	78,54	201.191,48	78,54	201.191,48	78,54	0,00
Despesas Correntes	227.000,00	247.171,07	201.191,48	81,40	201.191,48	81,40	201.191,48	81,40	0,00
Despesas de Capital	33.000,00	9.000,00	0,00	0,00	0,00	0,00	0,00	0,00	0,00
<b>TOTAL DAS DESPESAS NÃO COMPUTADAS NO CÁLCULO DO MÍNIMO (XXXIX) = (XXXII + XXXIII + XXXIV + XXXV + XXXVI + XXXVII + XXXVIII)</b>	<b>7.013.933,70</b>	<b>6.888.258,08</b>	<b>6.376.430,23</b>	<b>92,57</b>	<b>6.234.033,59</b>	<b>90,50</b>	<b>6.067.368,02</b>	<b>88,08</b>	<b>0,00</b>

DESPESAS TOTAIS COM SAÚDE EXECUTADAS COM RECURSOS PRÓPRIOS E COM RECURSOS TRANSFERIDOS DE OUTROS ENTES	DOTAÇÃO INICIAL	DOTAÇÃO ATUALIZADA (c)	DESPESAS EMPENHADAS		DESPESAS LIQUIDADAS		DESPESAS PAGAS		Inscritas em Restos a Pagar não Processados
			Até o Bimestre (d)	% (d/c)x100	Até o Bimestre (e)	% (e/c)x100	Até o bimestre (f)	% (f/c)x100	
ATENÇÃO BÁSICA (XL) = (IV + XXXII)	6.575.000,00	6.626.186,65	6.139.692,55	92,66	6.006.732,16	90,65	5.741.163,68	86,64	0,00
ASSISTÊNCIA HOSPITALAR E AMBULATORIAL (XLI) = (V + XXXIII)	4.075.585,60	3.778.624,60	3.322.392,23	87,93	3.122.729,29	82,64	2.925.434,62	77,42	0,00
SUPORTE PROFILÁTICO E TERAPÊUTICO (XLII) = (VI + XXXIV)	90.000,00	180.000,00	155.359,07	86,31	155.359,07	86,31	136.163,77	75,65	0,00
VIGILÂNCIA SANITÁRIA (XLIII) = (VII + XXXV)	180.000,00	20.000,00	0,00	0,00	0,00	0,00	0,00	0,00	0,00
VIGILÂNCIA EPIDEMIOLÓGICA (XLIV) = (VIII + XXXVI)	648.933,70	395.933,70	355.706,84	89,84	351.063,28	88,67	351.063,28	88,67	0,00
ALIMENTAÇÃO E NUTRIÇÃO (XLV) = (XIX + XXXVII)	20.000,00	5.000,00	0,00	0,00	0,00	0,00	0,00	0,00	0,00
OUTRAS SUBFUNÇÕES (XLVI) = (X + XXXVIII)	3.673.000,00	5.058.837,73	4.760.211,19	94,10	4.629.535,75	91,51	4.529.229,04	89,53	0,00
<b>TOTAL DAS DESPESAS COM SAÚDE (XLVII) = (XI + XXXIX)</b>	<b>15.262.519,30</b>	<b>16.064.582,68</b>	<b>14.733.361,88</b>	<b>91,71</b>	<b>14.265.419,55</b>	<b>88,80</b>	<b>13.683.054,39</b>	<b>85,18</b>	<b>0,00</b>
<b>(-) Despesas executadas com recursos provenientes das transferências de recursos de outros entes<sup>3</sup></b>	<b>7.005.933,70</b>	<b>6.758.238,70</b>	<b>6.308.314,48</b>	<b>93,34</b>	<b>6.165.917,84</b>	<b>91,24</b>	<b>5.999.252,27</b>	<b>88,77</b>	<b>0,00</b>
<b>TOTAL DAS DESPESAS EXECUTADAS COM RECURSOS PRÓPRIOS (XLVIII)</b>	<b>8.256.585,60</b>	<b>9.306.343,98</b>	<b>8.425.047,40</b>	<b>90,53</b>	<b>8.099.501,71</b>	<b>87,03</b>	<b>7.683.802,12</b>	<b>82,57</b>	<b>0,00</b>

FONTE: Sistema: Sistema CONTÁBIL, Unidade Responsável: PREFEITURA MUNICIPAL DE BURITIRAMA, Emissão: 29/11/2022, às 09:58:35, Assinado Digitalmente no dia 29/11/2022, às 09:58:35.

Notas:

1 Nos cinco primeiros bimestres do exercício, o acompanhamento será feito com base na despesa liquidada. No último bimestre do exercício, o valor deverá corresponder ao total da despesa empenhada

2 Até o exercício de 2018, o controle da execução dos restos a pagar considerava apenas os valores dos restos a pagar não processados (regra antiga). A partir do exercício de 2019, o controle da execução dos restos a pagar considera os restos a pagar processados e não processados (regra

nova)

3 Essas despesas são consideradas executadas pelo ente transferidor

ARIVAL MARQUES VIANA  
Prefeito Municipal  
CPF : 090.717.091-91

VINICIUS POLLMER DA COSTA SANTIAGO  
Contador(a)  
Reg. Prof.: CRC/BA-032649/O-2

EUZENIR BORGES DA CRUZ  
Secretário de Administração e Finanças  
CPF : 005.826.105-24

BA - EXECUTIVO

PREFEITURA MUNICIPAL DE BURITIRAMA

RELATÓRIO RESUMIDO DE EXECUÇÃO ORÇAMENTÁRIA

DEMONSTRATIVO DAS PARCERIAS PÚBLICO-PRIVADAS

ORÇAMENTO FISCAL DA SEGURIDADE SOCIAL

(Janeiro a Outubro) - 5º Bimestre de 2022



RREO – Anexo 13 (Lei nº 11.079, de 30.12.2004, arts. 22, 25 e 28)

R\$ 1,00

IMPACTOS DAS CONTRATAÇÕES DE PPP	SALDO TOTAL EM 31 DE DEZEMBRO DO EXERCÍCIO ANTERIOR (a)	REGISTROS EFETUADOS EM 2022	
		No bimestre	Até o bimestre (b)
TOTAL DE ATIVOS	0,00	0,00	0,00
Ativos Constituídos na SPE	0,00	0,00	0,00
TOTAL DE PASSIVOS (I)	0,00	0,00	0,00
Obrigações decorrentes de Ativos Constituídos pela SPE	0,00	0,00	0,00
Provisões de PPP	0,00	0,00	0,00
Outros Passivos	0,00	0,00	0,00
ATOS POTENCIAIS PASSIVOS	0,00	0,00	0,00
Obrigações Contratuais	0,00	0,00	0,00
Riscos não Provisionados	0,00	0,00	0,00
Garantias Concedidas	0,00	0,00	0,00
Outros Passivos Contingentes	0,00	0,00	0,00

DESPESAS DE PPP	EXERCÍCIO ANTERIOR	EXERCÍCIO CORRENTE 2022	2023	2024	2025	2026	2027	2028	2029	2030	2031
Do Ente Federado, exceto estatutais não dependentes (I)	0,00	0,00	0,00	0,00	0,00	0,00	0,00	0,00	0,00	0,00	0,00
Das Estatutais Não-dependentes	0,00	0,00	0,00	0,00	0,00	0,00	0,00	0,00	0,00	0,00	0,00
TOTAL DAS DESPESAS	0,00	0,00	0,00	0,00	0,00	0,00	0,00	0,00	0,00	0,00	0,00
PPP A CONTRATAR (II)	0,00	0,00	0,00	0,00	0,00	0,00	0,00	0,00	0,00	0,00	0,00
RECEITA CORRENTE LÍQUIDA (RCL) (III)	62.603.145,33	75.273.202,36	0,00	0,00	0,00	0,00	0,00	0,00	0,00	0,00	0,00
TOTAL DAS DESPESAS CONSIDERADA PARA O LIMITE (IV = I + II)	0,00	0,00	0,00	0,00	0,00	0,00	0,00	0,00	0,00	0,00	0,00
TOTAL DAS DESPESAS / RCL (%) (V = IV / III)	0,00	0,00	0,00	0,00	0,00	0,00	0,00	0,00	0,00	0,00	0,00

Nota:

FONTE: Sistema: Sistema CONTÁBIL, Unidade Responsável: PREFEITURA MUNICIPAL DE BURITIRAMA, Emissão: 29/11/2022, às 10:07:18, Assinado Digitalmente no dia 29/11/2022, às 10:07:18.

ARIVAL MARQUES VIANA  
Prefeito Municipal  
CPF : 090.717.091-91

VINICIUS POLLMER DA COSTA SANTIAGO  
Contador(a)  
Reg. Prof.: CRC/BA-032649/O-2

EUZENIR BORGES DA CRUZ  
Secretário de Administração e Finanças  
CPF : 005.826.105-24



BA - EXECUTIVO

PREFEITURA MUNICIPAL DE BURITIRAMA

RELATÓRIO RESUMIDO DE EXECUÇÃO ORÇAMENTÁRIA

DEMONSTRATIVO SIMPLIFICADO DO RELATÓRIO RESUMIDO DA EXECUÇÃO ORÇAMENTÁRIA

ORÇAMENTO FISCAL DA SEGURIDADE SOCIAL

(Janeiro a Outubro) - 5º Bimestre de 2022

RREO - Anexo 14 (LRF, Art. 48)		Em Reais		
BALANÇO ORÇAMENTÁRIO		Até o Bimestre		
<b>RECEITAS</b>				
Previsão Inicial		72.201.000,00		
Previsão Atualizada		72.201.000,00		
Receitas Realizadas		62.202.805,12		
Déficit Orçamentário		3.297.097,38		
Saldos de Exercícios Anteriores (Utilizados para Créditos Adicionais)		0,00		
<b>DESPESAS</b>				
Dotação Inicial		72.201.000,00		
Créditos Adicionais		34.153.539,58		
Dotação Atualizada		72.201.000,00		
Despesas Empenhadas		67.542.899,29		
Despesas Liquidadas		65.499.902,50		
Despesas Pagas		63.705.669,73		
Superávit Orçamentário		0,00		
<b>DESPESAS POR FUNÇÃO / SUBFUNÇÃO</b>		<b>Até o Bimestre</b>		
Despesas Empenhadas		67.542.899,29		
Despesas Liquidadas		65.499.902,50		
<b>RECEITA CORRENTE LÍQUIDA - RCL</b>		<b>Até o Bimestre</b>		
Receita Corrente Líquida		75.273.202,36		
Receita Corrente Líquida Ajustada para Cálculo dos Limites de Endividamento		75.273.202,36		
Receita Corrente Líquida Ajustada para Cálculo dos Limites da Despesa com Pessoal		75.273.202,36		
<b>RECEITAS E DESPESAS DOS REGIMES DE PREVIDÊNCIA DOS SERVIDORES</b>		<b>Até o Bimestre</b>		
Regime Próprio de Previdência dos Servidores - PLANO PREVIDENCIÁRIO				
Receitas Previdenciárias Realizadas		0,00		
Despesas Previdenciárias Empenhadas		0,00		
Despesas Previdenciárias Liquidadas		0,00		
Resultado Previdenciário		0,00		
Regime Próprio de Previdência dos Servidores - PLANO FINANCEIRO				
Receitas Previdenciárias Realizadas		0,00		
Despesas Previdenciárias Empenhadas		0,00		
Despesas Previdenciárias Liquidadas		0,00		
Resultado Previdenciário		0,00		
<b>RESULTADO NOMINAL E PRIMÁRIO</b>		<b>Meta Fixada no Anexo de Metas Fiscais da LDO (a)</b>	<b>Resultado Apurado Até o Bimestre (b)</b>	<b>% em Relação à Meta (b/a)</b>
Resultado Nominal		-5.413.825,00	-2.001.357,41	36,97
Resultado Primário		-5.413.825,00	-2.422.386,11	44,74
<b>RESTOS A PAGAR A PAGAR POR PODER E MINISTÉRIO PÚBLICO</b>		<b>Inscrição</b>	<b>Cancelamento Até o Bimestre</b>	<b>Pagamento Até o Bimestre</b>
RESTOS A PAGAR PROCESSADOS				<b>Saldo a Pagar</b>
Poder Executivo	1.769.798,51	0,00	1.754.498,18	15.300,33
Poder Legislativo	1.769.798,51	0,00	1.754.498,18	15.300,33
Poder Judiciário	0,00	0,00	0,00	0,00
Ministério Público	0,00	0,00	0,00	0,00
Defensoria Pública	0,00	0,00	0,00	0,00
RESTOS A PAGAR NÃO-PROCESSADOS				
Poder Executivo	44.302,29	0,00	44.225,21	77,08
Poder Legislativo	44.302,29	0,00	44.225,21	77,08
Poder Poder Judiciário	0,00	0,00	0,00	0,00
Ministério Público	0,00	0,00	0,00	0,00
Defensoria Pública	0,00	0,00	0,00	0,00
<b>TOTAL</b>	<b>1.814.100,80</b>	<b>0,00</b>	<b>1.798.723,39</b>	<b>15.377,41</b>
<b>DESPESAS COM MANUTENÇÃO E DESENVOLVIMENTO DO ENSINO</b>		<b>Valor Apurado Até o Bimestre</b>	<b>Limites Constitucionais Anuais</b>	
			<b>% Mínimo a Aplicar no Exercício</b>	<b>% Aplicado Até o Bimestre</b>
Mínimo Anual de <18% / 25%> das Receitas de Impostos na Manutenção e Desenvolvimento do Ensino	19.812.488,06	<18% / 25%>		58,57
Mínimo Anual de 70% do FUNDEB na Remuneração dos Profissionais da Educação Básica	10.237.791,70	70%		132,14
Percentual de 50% da Complementação da União ao FUNDEB (VAAT) na Educação Infantil	0,00	50%		0,00
Mínimo de 15% da Complementação da União ao FUNDEB (VAAT) em Despesas de Capital	0,00	15%		0,00
<b>RECEITAS DE OPERAÇÕES DE CRÉDITO E DESPESAS DE CAPITAL</b>		<b>Valor Apurado Até o Bimestre</b>	<b>Saldo não realizado</b>	
Receitas de Operação de Crédito		0,00	149.800,00	
Despesa de Capital Líquida		2.832.625,66	1.066.520,83	
<b>PROJEÇÃO ATUARIAL DOS REGIMES DE PREVIDÊNCIA</b>		<b>Exercício</b>	<b>10º Exercício</b>	<b>20º Exercício</b>
				<b>35º Exercício</b>
Plano Previdenciário	0,00	0,00	0,00	0,00
Receitas Previdenciárias	0,00	0,00	0,00	0,00
Despesas Previdenciárias	0,00	0,00	0,00	0,00
Resultado Previdenciário	0,00	0,00	0,00	0,00
Plano Financeiro	0,00	0,00	0,00	0,00
Receitas Previdenciárias	0,00	0,00	0,00	0,00
Despesas Previdenciárias	0,00	0,00	0,00	0,00
Resultado Previdenciário	0,00	0,00	0,00	0,00
<b>RECEITA DA ALIENAÇÃO DE ATIVOS E APLICAÇÃO DOS RECURSOS</b>		<b>Valor Apurado Até o Bimestre</b>	<b>Saldo a realizado</b>	
Receita de Capital Resultante de Alienação de Ativos		0,00	0,00	
Aplicação dos Recursos da Alienação de Ativos		0,00	0,00	

BA - EXECUTIVO

PREFEITURA MUNICIPAL DE BURITIRAMA

RELATÓRIO RESUMIDO DE EXECUÇÃO ORÇAMENTÁRIA

DEMONSTRATIVO SIMPLIFICADO DO RELATÓRIO RESUMIDO DA EXECUÇÃO ORÇAMENTÁRIA

ORÇAMENTO FISCAL DA SEGURIDADE SOCIAL

(Janeiro a Outubro) - 5º Bimestre de 2022



DESPESAS COM AÇÕES E SERVIÇOS PÚBLICOS DE SAÚDE	Valor Apurado Até o Bimestre	Limites Constitucionais Anual	
		% Mínimo a Aplicar no Exercício	% Aplicado Até o Bimestre
Despesas com Ações e Serviços Públicos de Saúde executadas com recursos de impostos	8.031.385,96	15,00	24,62
DESPESAS DE CARÁTER CONTINUADO DERIVADAS DE PPP	Valor Apurado no Exercício Corrente		
Total das Despesas Consideradas para o Limite / RCL (%)			0,00

FONTE: Sistema: Sistema CONTÁBIL, Unidade Responsável: PREFEITURA MUNICIPAL DE BURITIRAMA, Emissão: 29/11/2022, às 10:12:41, Assinado Digitalmente no dia 29/11/2022, às 10:12:41.

ARIVAL MARQUES VIANA  
Prefeito Municipal  
CPF : 090.717.091-91

VINICIUS POLLMER DA COSTA SANTIAGO  
Contador(a)  
Req. Prof.: CRC/BA-032649/O-2

EUZENIR BORGES DA CRUZ  
Secretário de Administração e Finanças  
CPF : 005.826.105-24



BA - EXECUTIVO  
**PREFEITURA MUNICIPAL DE BURITIRAMA**  
 RELATÓRIO RESUMIDO DE EXECUÇÃO ORÇAMENTÁRIA  
**DEMONSTRATIVO DE SENTENÇAS JUDICIAIS**  
 ORÇAMENTO FISCAL DA SEGURIDADE SOCIAL  
 Outubro de 2022

Artigos 19, § 4º e 30º, § 7º da L.C. 101/00 (Portaria TCM/BA Nº 460)

Beneficiário	Determinação		Nº NE de Origem	Pagamento		
	Data	Valor		Data	Valor	Nº do PP
<b>TOTAL</b>						

ARIVAL MARQUES VIANA  
 Prefeito Municipal  
 CPF : 090.717.091-91

VINICIUS POLLMER DA COSTA SANTIAGO  
 Contador(a)  
 Reg. Prof.: CRC/BA-032649/O-2

EUZENIR BORGES DA CRUZ  
 Secretário de Administração e Finanças  
 CPF : 005.826.105-24



BA - EXECUTIVO  
**PREFEITURA MUNICIPAL DE BURITIRAMA**  
 RELATÓRIO RESUMIDO DE EXECUÇÃO ORÇAMENTÁRIA  
**DEMONSTRATIVO DE SENTENÇAS JUDICIAIS**  
 ORÇAMENTO FISCAL DA SEGURIDADE SOCIAL  
 Setembro de 2022

Artigos 19, § 4º e 30º, § 7º da L.C. 101/00 (Portaria TCM/BA Nº 460)

Beneficiário	Determinação		Nº NE de Origem	Pagamento		
	Data	Valor		Data	Valor	Nº do PP
<b>TOTAL</b>						

ARIVAL MARQUES VIANA  
 Prefeito Municipal  
 CPF : 090.717.091-91

VINICIUS POLLMER DA COSTA SANTIAGO  
 Contador(a)  
 Reg. Prof.: CRC/BA-032649/O-2

EUZENIR BORGES DA CRUZ  
 Secretário de Administração e Finanças  
 CPF : 005.826.105-24

BA - EXECUTIVO

PREFEITURA MUNICIPAL DE BURITIRAMA

RELATÓRIO RESUMIDO DE EXECUÇÃO ORÇAMENTÁRIA

BALANÇO ORÇAMENTÁRIO

ORÇAMENTO FISCAL DA SEGURIDADE SOCIAL

(Janeiro a Dezembro) - 6º Bimestre de 2022



RREO - Anexo 1 (LRF, Art. 52, inciso I, alíneas "a" e "b" do inciso II e §1º)

Em Reais

RECEITAS	PREVISÃO INICIAL	PREVISÃO ATUALIZADA (a)	RECEITAS REALIZADAS				SALDO (a-c)
			No Bimestre (b)	% (b/a)	Até o Bimestre (c)	% (c/a)	
RECEITAS (EXCETO INTRA-ORÇAMENTÁRIAS) (I)	72.201.000,00	72.201.000,00	15.637.758,84	21,66	77.840.563,96	107,81	-5.639.563,96
RECEITAS CORRENTES	68.077.386,03	68.077.386,03	15.637.758,84	22,97	77.840.563,96	114,34	-9.763.177,93
IMPOSTOS, TAXAS E CONTRIBUIÇÕES DE MELHORIA	2.614.077,24	2.614.077,24	1.144.275,32	43,77	3.463.182,25	132,48	-849.105,01
Impostos	2.516.926,66	2.516.926,66	600.604,68	23,86	2.755.210,87	109,47	-238.284,21
Impostos sobre o Patrimônio	95.817,73	95.817,73	20.578,50	21,48	187.316,23	195,49	-91.498,50
Impostos sobre a Renda e Proventos de Qualquer Natureza	93.891,22	93.891,22	323.270,78	344,30	1.323.334,46	1.409,43	-1.229.443,24
Impostos sobre a Produção e Circulação de Mercadorias e Serviços	2.327.193,62	2.327.193,62	256.755,40	11,03	1.244.560,18	53,48	1.082.633,44
Outros Impostos	24,09	24,09	0,00	0,00	0,00	0,00	24,09
Taxas	97.150,58	97.150,58	543.670,64	559,62	707.971,38	728,74	-610.820,80
Taxas pelo Exercício do Poder de Polícia	82.703,25	82.703,25	543.182,64	656,79	698.334,93	844,39	-615.631,68
Taxas pela Prestação de Serviços	14.447,33	14.447,33	488,00	3,38	9.636,45	66,70	4.810,88
CONTRIBUIÇÕES	50.552,87	50.552,87	0,00	0,00	1.550,07	3,07	49.002,80
Contribuição para o Custeio do Serviço de Iluminação Pública	50.552,87	50.552,87	0,00	0,00	1.550,07	3,07	49.002,80
Contribuição para o Custeio do Serviço de Iluminação Pública	50.552,87	50.552,87	0,00	0,00	1.550,07	3,07	49.002,80
RECEITA PATRIMONIAL	101.391,95	101.391,95	54.910,00	54,16	475.882,24	469,35	-374.490,29
Valores Mobiliários	100.631,45	100.631,45	54.910,00	54,57	475.870,04	472,88	-375.238,59
Juros e Correções Monetárias	100.631,45	100.631,45	54.910,00	54,57	475.870,04	472,88	-375.238,59
Demais Receitas Patrimoniais	760,50	760,50	0,00	0,00	12,20	1,60	748,30
Outras Receitas Patrimoniais	760,50	760,50	0,00	0,00	12,20	1,60	748,30
RECEITA DE SERVIÇOS	2.610.000,00	2.610.000,00	382.239,57	14,65	2.169.443,03	83,12	440.556,97
Serviços Administrativos e Comerciais Gerais	2.600.000,00	2.600.000,00	382.239,57	14,70	2.169.443,03	83,44	430.556,97
Serviços Administrativos e Comerciais Gerais	2.600.000,00	2.600.000,00	382.239,57	14,70	2.169.443,03	83,44	430.556,97
Outros Serviços	10.000,00	10.000,00	0,00	0,00	0,00	0,00	10.000,00
Outros Serviços	10.000,00	10.000,00	0,00	0,00	0,00	0,00	10.000,00
TRANSFERÊNCIAS CORRENTES	62.693.739,93	62.693.739,93	14.052.048,08	22,41	71.714.273,17	114,39	-9.020.533,24
Transferências da União e de suas Entidades	39.146.841,85	39.146.841,85	9.391.138,30	23,99	46.427.546,20	118,60	-7.280.704,35
Transferências Decorrentes de Participação na Receita da União	25.355.902,37	25.355.902,37	5.723.186,89	22,57	26.276.730,44	103,63	-920.828,07
Transferências das Compensações Financeiras pela Exploração de Recursos Naturais	422.851,78	422.851,78	115.399,29	27,29	712.215,10	168,43	-289.363,32
Transferências de Recursos do Sistema Único de Saúde - SUS	5.621.675,09	5.621.675,09	957.322,91	17,03	5.934.528,05	105,57	-312.852,96
Transferências de Recursos do Fundo Nacional do Desenvolvimento da Educação - FNDE	1.410.014,62	1.410.014,62	328.098,28	23,27	1.496.573,96	106,14	-86.559,34
Transferências de Recursos de Complementação da União ao Fundo de Manutenção e Desenvolvimento da Educação Básica e de Valorização dos Profissionais d	5.971.767,19	5.971.767,19	1.806.555,74	30,25	10.515.940,73	176,09	-4.544.173,54
Transferências de Recursos do Fundo Nacional de Assistência Social - FNAS	198.934,85	198.934,85	49.336,63	24,80	698.876,65	351,31	-499.941,80
Transferências de Convênios da União e de Suas Entidades	0,00	0,00	396.888,32	8.832,00	396.888,32	8.832,00	-396.888,32
Outras Transferências de Recursos da União e de suas Entidades	165.695,95	165.695,95	14.350,24	8,66	395.792,95	238,87	-230.097,00
Transferências dos Estados e do Distrito Federal e de suas Entidades	6.588.906,75	6.588.906,75	1.405.302,08	21,33	7.470.741,05	113,38	-881.834,30
Participação na Receita dos Estados e Distrito Federal	5.646.403,73	5.646.403,73	1.147.197,73	20,32	6.419.894,70	113,70	-773.490,97
Transferências de Recursos do Sistema Único de Saúde - SUS	884.317,55	884.317,55	218.004,35	24,65	820.627,05	92,80	63.690,50
Outras Transferências dos Estados e Distrito Federal	58.185,47	58.185,47	40.100,00	68,92	230.219,30	395,66	-172.033,83
Transferências de Outras Instituições Públicas	16.957.991,33	16.957.991,33	3.255.607,70	19,20	17.815.985,92	105,06	-857.994,59
Transferências de Recursos do Fundo de Manutenção e Desenvolvimento da Educação Básica e de Valorização dos Profissionais da Educação - FUNDEB	16.957.991,33	16.957.991,33	3.255.607,70	19,20	17.815.985,92	105,06	-857.994,59
OUTRAS RECEITAS CORRENTES	7.624,04	7.624,04	4.285,87	56,22	16.233,20	212,92	-8.609,16



BA - EXECUTIVO

PREFEITURA MUNICIPAL DE BURITIRAMA

RELATÓRIO RESUMIDO DE EXECUÇÃO ORÇAMENTÁRIA

BALANÇO ORÇAMENTÁRIO

ORÇAMENTO FISCAL DA SEGURIDADE SOCIAL

(Janeiro a Dezembro) - 6º Bimestre de 2022



Multas Administrativas, Contratuais e Judiciais	0,00	0,00	3.088,60	8.860,00	5.088,60	8.860,00	-5.088,60
Multas Administrativas, Contratuais e Judiciais	0,00	0,00	3.088,60	8.860,00	3.088,60	8.860,00	-3.088,60
Indenizações, Restituições e Ressarcimentos	1.333,27	1.333,27	1.197,27	89,80	11.144,60	835,88	-9.811,33
Restituições	1.333,27	1.333,27	0,00	0,00	9.947,33	746,09	-8.614,06
Ressarcimentos	0,00	0,00	1.197,27	9.727,00	1.197,27	9.727,00	-1.197,27
Demais Receitas Correntes	6.290,77	6.290,77	0,00	0,00	0,00	0,00	6.290,77
Outras Receitas Correntes	6.290,77	6.290,77	0,00	0,00	0,00	0,00	6.290,77
RECEITAS DE CAPITAL	4.123.613,97	4.123.613,97	0,00	0,00	0,00	0,00	4.123.613,97
OPERAÇÕES DE CRÉDITO	149.800,00	149.800,00	0,00	0,00	0,00	0,00	149.800,00
Operações de Crédito - Mercado Interno	149.800,00	149.800,00	0,00	0,00	0,00	0,00	149.800,00
Operações de Crédito Contratuais - Mercado Interno	149.800,00	149.800,00	0,00	0,00	0,00	0,00	149.800,00
ALIENAÇÃO DE BENS	200.000,00	200.000,00	0,00	0,00	0,00	0,00	200.000,00
Alienação de Bens Móveis	100.000,00	100.000,00	0,00	0,00	0,00	0,00	100.000,00
Alienação de Bens Móveis e Semoventes	100.000,00	100.000,00	0,00	0,00	0,00	0,00	100.000,00
Alienação de Bens Imóveis	100.000,00	100.000,00	0,00	0,00	0,00	0,00	100.000,00
Alienação de Bens Imóveis	100.000,00	100.000,00	0,00	0,00	0,00	0,00	100.000,00
TRANSFERÊNCIAS DE CAPITAL	3.773.813,97	3.773.813,97	0,00	0,00	0,00	0,00	3.773.813,97
Transferências da União e de suas Entidades	3.773.813,97	3.773.813,97	0,00	0,00	0,00	0,00	3.773.813,97
Transferências de Recursos do Sistema Único de Saúde - SUS	54,19	54,19	0,00	0,00	0,00	0,00	54,19
Transferências de Convênios da União e de suas Entidades	3.773.759,78	3.773.759,78	0,00	0,00	0,00	0,00	3.773.759,78
RECEITAS (INTRA-ORÇAMENTÁRIAS) (II)	0,00	0,00	0,00	0,00	0,00	0,00	0,00
SUBTOTAL DAS RECEITAS (III) = (I + II)	72.201.000,00	72.201.000,00	15.637.758,84	21,66	77.840.563,96	107,81	-5.639.563,96
OPERAÇÕES DE CRÉDITO / REFINANCIAMENTO (IV)	0,00	0,00	0,00	0,00	0,00	0,00	0,00
Operações de Crédito - Mercado Interno	0,00	0,00	0,00	0,00	0,00	0,00	0,00
Mobiliária	0,00	0,00	0,00	0,00	0,00	0,00	0,00
Contratual	0,00	0,00	0,00	0,00	0,00	0,00	0,00
Operações de Crédito - Mercado Externo	0,00	0,00	0,00	0,00	0,00	0,00	0,00
Mobiliária	0,00	0,00	0,00	0,00	0,00	0,00	0,00
Contratual	0,00	0,00	0,00	0,00	0,00	0,00	0,00
SUBTOTAL COM REFINANCIAMENTO (V) = (III + IV)	72.201.000,00	72.201.000,00	15.637.758,84	21,66	77.840.563,96	107,81	-5.639.563,96
DÉFICIT (VI) <sup>1</sup>	--	--	--	--	-1.497.766,41	--	--
TOTAL (VII) = (V + VI)	72.201.000,00	72.201.000,00	15.637.758,84	21,66	76.342.797,55	105,74	-5.639.563,96
SALDOS DE EXERCÍCIOS ANTERIORES	--	--	--	--	--	--	--
Recursos Arrecadados em Exercícios Anteriores - RPPS	--	--	--	--	--	--	--
Superávit Financeiro Utilizado para Créditos Adicionais	--	--	--	--	--	--	--

DESPESAS	DOTAÇÃO INICIAL (d)	DOTAÇÃO ATUALIZADA (e)	DESPESAS EMPENHADAS		SALDO (g)=(e-f)	DESPESAS LIQUIDADAS		SALDO (i)=(e-h)	DESPESAS PAGAS ATÉ O MÊS (j)	INSCRITAS EM RESTOS A PAGAR NÃO PROCESSADOS (k)
			No Bimestre	Até o Bimestre (f)		No Bimestre	Até o Bimestre (h)			
DESPESAS (EXCETO INTRA-ORÇAMENTÁRIAS) (VIII)	72.201.000,00	81.270.805,91	11.795.431,08	79.338.330,37	1.932.475,54	13.737.372,73	79.237.275,23	2.033.530,68	78.882.929,31	101.055,14
DESPESAS CORRENTES	59.744.132,85	77.745.788,30	11.578.548,35	76.288.821,98	1.456.966,32	13.519.673,96	76.209.880,74	1.535.907,56	75.855.534,82	78.941,24
DESPESAS DE CUSTEIO	34.295.498,39	42.826.552,56	7.721.033,00	42.327.865,98	498.686,58	8.373.864,86	42.327.379,37	499.173,19	42.139.115,58	486,61
OUTRAS DESPESAS CORRENTES	25.448.634,46	34.919.235,74	3.857.515,35	33.960.956,00	958.279,74	5.145.809,10	33.882.501,37	1.036.734,37	33.716.419,24	78.454,63
DESPESAS DE CAPITAL	11.756.867,15	3.525.017,61	216.882,73	3.049.508,39	475.509,22	217.698,77	3.027.394,49	497.623,12	3.027.394,49	22.113,90
INVESTIMENTOS	11.256.867,15	2.027.417,61	20.328,68	1.551.954,34	475.463,27	20.897,33	1.529.840,44	497.577,17	1.529.840,44	22.113,90
AMORTIZACAO DA DIVIDA	500.000,00	1.497.600,00	196.554,05	1.497.554,05	45,95	196.801,44	1.497.554,05	45,95	1.497.554,05	0,00
Reserva De contingencia	700.000,00	0,00	0,00	0,00	0,00	0,00	0,00	0,00	0,00	0,00
Reserva de Contingencia	700.000,00	0,00	0,00	0,00	0,00	0,00	0,00	0,00	0,00	0,00
DESPESAS (INTRA-ORÇAMENTÁRIAS) (IX)	0,00	0,00	0,00	0,00	0,00	0,00	0,00	0,00	0,00	0,00
<b>SUBTOTAL DAS DESPESAS (X) = (VIII + IX)</b>	<b>72.201.000,00</b>	<b>81.270.805,91</b>	<b>11.795.431,08</b>	<b>79.338.330,37</b>	<b>1.932.475,54</b>	<b>13.737.372,73</b>	<b>79.237.275,23</b>	<b>2.033.530,68</b>	<b>78.882.929,31</b>	<b>101.055,14</b>
AMORTIZAÇÃO DA DÍV. / REFINANCIAMENTO (XI)	0,00	0,00	0,00	0,00	0,00	0,00	0,00	0,00	0,00	0,00
Amortização da Dívida Interna	0,00	0,00	0,00	0,00	0,00	0,00	0,00	0,00	0,00	0,00
Dívida Mobiliária	0,00	0,00	0,00	0,00	0,00	0,00	0,00	0,00	0,00	0,00
Outras Dívidas	0,00	0,00	0,00	0,00	0,00	0,00	0,00	0,00	0,00	0,00
Amortização da Dívida Externa	0,00	0,00	0,00	0,00	0,00	0,00	0,00	0,00	0,00	0,00
Dívida Mobiliária	0,00	0,00	0,00	0,00	0,00	0,00	0,00	0,00	0,00	0,00
Outras Dívidas	0,00	0,00	0,00	0,00	0,00	0,00	0,00	0,00	0,00	0,00
<b>SUBTOTAL C/ REFINANCIAMENTO (XII) = (X + XI)</b>	<b>72.201.000,00</b>	<b>81.270.805,91</b>	<b>11.795.431,08</b>	<b>79.338.330,37</b>	<b>1.932.475,54</b>	<b>13.737.372,73</b>	<b>79.237.275,23</b>	<b>2.033.530,68</b>	<b>78.882.929,31</b>	<b>101.055,14</b>
SUPERÁVIT (XIII)	--	--	--	0,00	--	--	0,00	--	--	--
<b>TOTAL (XIV) = (XII + XIII)</b>	<b>72.201.000,00</b>	<b>81.270.805,91</b>	<b>11.795.431,08</b>	<b>79.338.330,37</b>	<b>1.932.475,54</b>	<b>13.737.372,73</b>	<b>79.237.275,23</b>	<b>2.033.530,68</b>	<b>78.882.929,31</b>	<b>101.055,14</b>
RESERVA DO RPPS	0,00	0,00	0,00	0,00	0,00	0,00	0,00	0,00	0,00	0,00

FONTE: Sistema: Sistema CONTÁBIL, Unidade Responsável: PREFEITURA MUNICIPAL DE BURITIRAMA, Emissão:26/01/2023, às 11:10:55, Assinado Digitalmente no dia 26/01/2023, às 11:10:55.

1 O déficit será apurado pela diferença entre a receita realizada e a despesa liquidada nos cinco primeiros bimestres e a despesa empenhada no último bimestre.

2 Essa linha será apresentada somente no Demonstrativo aplicado aos Estados



ARIVAL MARQUES VIANA  
Prefeito Municipal  
CPF: 090.717.091-91



VINICIUS POLLMER DA COSTA SANTIAGO  
Contador(a)  
Reg. Prof.: CRC/BA-032649/O-2



EUZENIR BORGES DA CRUZ  
Secretário de Administração e Finanças  
CPF: 005.826.105-24



BA - EXECUTIVO

PREFEITURA MUNICIPAL DE BURITIRAMA

RELATÓRIO RESUMIDO DE EXECUÇÃO ORÇAMENTÁRIA

DEMONSTRATIVO DA EXECUÇÃO DAS DESPESAS POR FUNÇÃO/SUBFUNÇÃO

ORÇAMENTO FISCAL DA SEGURIDADE SOCIAL

(Janeiro a Dezembro) - 6º Bimestre de 2022

RREO - Anexo 2 (LRF, Art. 52, inciso II, alínea "c")

FUNÇÃO / SUBFUNÇÃO	DOTAÇÃO INICIAL	DOTAÇÃO ATUALIZADA (a)	DESPESAS EMPENHADAS			SALDO (c) = (a-b)	DESPESAS LIQUIDADAS			SALDO (e) = (a-d)	INSCRITAS EM RESTOS A PAGAR NÃO PROCESSADOS' (f)
			No Bimestre	Até o Bimestre (b)	% (b/total b)		No Bimestre	Até o Bimestre (d)	% (d/total d)		
DESPESAS (EXCETO INTRA-ORÇAMENTÁRIAS) (I)	72.201.000,00	81.270.805,91	11.795.431,08	79.338.330,37	100,00	1.932.475,54	13.737.372,73	79.237.275,23	100,00	2.033.530,68	101.055,14
LEGISLATIVA	2.400.000,00	2.483.208,39	364.978,61	2.483.208,39	3,13	0,00	556.872,16	2.483.208,39	3,13	0,00	0,00
Ação Legislativa	2.400.000,00	2.483.208,39	364.978,61	2.483.208,39	3,13	0,00	556.872,16	2.483.208,39	3,13	0,00	0,00
ADMINISTRAÇÃO	4.473.133,37	6.030.085,09	666.046,87	5.871.510,31	7,40	158.574,78	972.572,09	5.870.410,31	7,41	159.674,78	1.100,00
ADMINISTRAÇÃO GERAL	680.000,00	1.066.166,97	150.212,11	1.001.875,74	1,26	64.291,23	187.183,53	1.001.875,74	1,26	64.291,23	0,00
Administração Financeira	3.235.100,00	4.070.384,75	366.942,38	3.983.798,32	5,02	86.586,43	612.819,55	3.982.698,32	5,03	87.686,43	1.100,00
Controle Interno	25.000,00	0,00	0,00	0,00	0,00	0,00	0,00	0,00	0,00	0,00	0,00
Normatização e Fiscalização	25.000,00	0,00	0,00	0,00	0,00	0,00	0,00	0,00	0,00	0,00	0,00
Comunicação Social	25.000,00	0,00	0,00	0,00	0,00	0,00	0,00	0,00	0,00	0,00	0,00
Proteção e Benefícios ao Trabalhador	433.033,37	710.933,37	123.259,05	703.752,92	0,89	7.180,45	140.735,68	703.752,92	0,89	7.180,45	0,00
Representação Judicial e Extrajudicial	50.000,00	182.600,00	25.633,33	182.083,33	0,23	516,67	31.833,33	182.083,33	0,23	516,67	0,00
SEGURANÇA PÚBLICA	20.000,00	0,00	0,00	0,00	0,00	0,00	0,00	0,00	0,00	0,00	0,00
Defesa Civil	20.000,00	0,00	0,00	0,00	0,00	0,00	0,00	0,00	0,00	0,00	0,00
ASSISTÊNCIA SOCIAL	2.223.472,08	2.470.790,62	192.871,16	2.228.790,35	2,81	242.000,27	336.434,57	2.224.657,24	2,81	246.133,38	4.133,11
ADMINISTRAÇÃO GERAL	72.000,00	0,00	0,00	0,00	0,00	0,00	0,00	0,00	0,00	0,00	0,00
Assistência à Criança e ao Adolescente	255.000,00	156.672,56	-9.746,73	120.667,83	0,15	36.004,73	24.849,30	120.667,83	0,15	36.004,73	0,00
Assistência Comunitária	1.896.472,08	2.314.118,06	202.617,89	2.108.122,52	2,66	205.995,54	311.585,27	2.103.989,41	2,66	210.128,65	4.133,11
SAÚDE	15.262.519,30	17.772.924,23	2.459.343,39	17.192.705,27	21,67	580.218,96	2.846.099,41	17.111.518,96	21,60	661.405,27	81.186,31
ADMINISTRAÇÃO GERAL	3.653.000,00	5.561.698,15	682.808,56	5.443.019,75	6,86	118.678,40	809.911,28	5.439.447,03	6,86	122.251,12	3.572,72
Formação de Recursos Humanos	20.000,00	0,00	0,00	0,00	0,00	0,00	0,00	0,00	0,00	0,00	0,00
Atenção Básica	6.575.000,00	7.421.521,06	1.101.334,55	7.241.027,10	9,13	180.493,96	1.191.565,91	7.198.298,07	9,08	223.222,99	42.729,03
Assistência Hospitalar e Ambulatorial	4.075.585,60	4.034.795,03	495.590,83	3.817.983,06	4,81	216.811,97	675.741,31	3.798.470,60	4,79	236.324,43	19.512,46
Suporte Profilático e Terapêutico	90.000,00	222.481,20	54.690,68	210.049,75	0,26	12.431,45	39.318,58	194.677,65	0,25	27.803,55	15.372,10
Vigilância Sanitária	180.000,00	20.000,00	0,00	0,00	0,00	20.000,00	0,00	0,00	0,00	20.000,00	0,00
Vigilância Epidemiológica	648.933,70	512.428,79	124.918,77	480.625,61	0,61	31.803,18	129.562,33	480.625,61	0,61	31.803,18	0,00
Alimentação e Nutrição	20.000,00	0,00	0,00	0,00	0,00	0,00	0,00	0,00	0,00	0,00	0,00
EDUCAÇÃO	31.548.386,14	34.933.365,75	6.536.129,59	34.513.200,68	43,50	420.165,07	6.885.625,65	34.502.106,71	43,54	431.259,04	11.093,97
Alimentação e Nutrição	415.000,00	425.000,00	-25.928,44	372.183,38	0,47	52.816,62	0,00	372.183,38	0,47	52.816,62	0,00

Ensino Fundamental	29.913.193,03	33.901.172,64	6.488.301,35	33.679.292,35	42,45	221.880,29	6.811.282,57	33.668.198,38	42,49	232.974,26	11.093,97
Ensino Médio	40.000,00	270.000,00	49.929,21	225.781,11	0,28	44.218,89	49.929,21	225.781,11	0,28	44.218,89	0,00
Ensino Profissional	25.000,00	20.000,00	0,00	0,00	0,00	20.000,00	0,00	0,00	0,00	20.000,00	0,00
Educação Infantil	880.628,42	277.628,42	23.827,47	235.943,84	0,30	41.684,58	24.413,87	235.943,84	0,30	41.684,58	0,00
Educação de Jovens e Adultos	220.000,00	17.000,00	0,00	0,00	0,00	17.000,00	0,00	0,00	0,00	17.000,00	0,00
Educação Especial	54.564,69	22.564,69	0,00	0,00	0,00	22.564,69	0,00	0,00	0,00	22.564,69	0,00
CULTURA	615.087,15	171.087,15	0,00	123.972,00	0,16	47.115,15	0,00	123.972,00	0,16	47.115,15	0,00
Difusão Cultural	615.087,15	171.087,15	0,00	123.972,00	0,16	47.115,15	0,00	123.972,00	0,16	47.115,15	0,00
URBANISMO	7.917.528,98	10.680.582,93	1.091.358,98	10.563.193,98	13,31	117.388,95	1.274.756,25	10.563.193,98	13,33	117.388,95	0,00
Infra-estrutura Urbana	2.318.928,98	8.928,98	0,00	0,00	0,00	8.928,98	0,00	0,00	0,00	8.928,98	0,00
Serviços Urbanos	5.448.600,00	10.671.653,95	1.091.358,98	10.563.193,98	13,31	108.459,97	1.274.756,25	10.563.193,98	13,33	108.459,97	0,00
Abastecimento	150.000,00	0,00	0,00	0,00	0,00	0,00	0,00	0,00	0,00	0,00	0,00
HABITAÇÃO	570.000,00	0,00	0,00	0,00	0,00	0,00	0,00	0,00	0,00	0,00	0,00
Habitação Urbana	570.000,00	0,00	0,00	0,00	0,00	0,00	0,00	0,00	0,00	0,00	0,00
SANEAMENTO	3.200.000,00	2.796.000,00	140.138,71	2.518.998,84	3,18	277.001,16	434.682,67	2.518.998,84	3,18	277.001,16	0,00
Saneamento Básico Rural	440.000,00	504.072,00	26.069,21	415.704,85	0,52	88.367,15	87.655,49	415.704,85	0,52	88.367,15	0,00
Saneamento Básico Urbano	2.460.000,00	2.291.928,00	114.069,50	2.103.293,99	2,65	188.634,01	347.027,18	2.103.293,99	2,65	188.634,01	0,00
Recursos Hídricos	300.000,00	0,00	0,00	0,00	0,00	0,00	0,00	0,00	0,00	0,00	0,00
GESTÃO AMBIENTAL	100.000,00	0,00	0,00	0,00	0,00	0,00	0,00	0,00	0,00	0,00	0,00
Preservação e Conservação Ambiental	100.000,00	0,00	0,00	0,00	0,00	0,00	0,00	0,00	0,00	0,00	0,00
AGRICULTURA	770.000,00	635.043,67	62.080,15	584.954,87	0,74	50.088,80	108.270,07	584.954,87	0,74	50.088,80	0,00
Recursos Hídricos	75.000,00	11.126,00	0,00	88,78	0,00	11.037,22	0,00	88,78	0,00	11.037,22	0,00
Promoção Da Produção Agropecuária	695.000,00	623.917,67	62.080,15	584.866,09	0,74	39.051,58	108.270,07	584.866,09	0,74	39.051,58	0,00
ENERGIA	430.000,00	1.030.800,00	46.942,69	1.025.649,70	1,29	5.150,30	50.348,86	1.025.649,70	1,29	5.150,30	0,00
Energia Elétrica	430.000,00	1.030.800,00	46.942,69	1.025.649,70	1,29	5.150,30	50.348,86	1.025.649,70	1,29	5.150,30	0,00
TRANSPORTE	431.000,00	241.000,00	-509,71	238.700,29	0,30	2.299,71	0,00	238.700,29	0,30	2.299,71	0,00
Transporte Rodoviário	431.000,00	241.000,00	-509,71	238.700,29	0,30	2.299,71	0,00	238.700,29	0,30	2.299,71	0,00
DESPORTO E LAZER	1.014.872,98	526.318,08	39.496,59	494.130,27	0,62	32.187,81	74.909,56	490.588,52	0,62	35.729,56	3.541,75
Desporto Comunitário	480.000,00	71.500,00	0,00	69.930,27	0,09	1.569,73	1.579,00	69.930,27	0,09	1.569,73	0,00
Lazer	534.872,98	454.818,08	39.496,59	424.200,00	0,53	30.618,08	73.330,56	420.658,25	0,53	34.159,83	3.541,75
ENCARGOS ESPECIAIS	525.000,00	1.499.600,00	196.554,05	1.499.315,42	1,89	284,58	196.801,44	1.499.315,42	1,89	284,58	0,00
Serviço da Dívida Interna	525.000,00	1.499.600,00	196.554,05	1.499.315,42	1,89	284,58	196.801,44	1.499.315,42	1,89	284,58	0,00
RESERVA DE CONTINGÊNCIA	700.000,00	0,00	0,00	0,00	0,00	0,00	0,00	0,00	0,00	0,00	0,00
Reserva de Contingência	700.000,00	0,00	0,00	0,00	0,00	0,00	0,00	0,00	0,00	0,00	0,00

DESPESAS (INTRA-ORÇAMENTÁRIAS) (II)	0,00	0,00	0,00	0,00	0,00	0,00	0,00	0,00	0,00	0,00	0,00
<b>TOTAL (III) = (I + II)</b>	<b>72.201.000,00</b>	<b>81.270.805,91</b>	<b>11.795.431,08</b>	<b>79.338.330,37</b>	<b>100,00</b>	<b>1.932.475,54</b>	<b>13.737.372,73</b>	<b>79.237.275,23</b>	<b>100,00</b>	<b>2.033.530,68</b>	<b>101.055,14</b>

FONTE: Sistema: Sistema CONTÁBIL, Unidade Responsável: PREFEITURA MUNICIPAL DE BURITIRAMA, Emissão: 26/01/2023, às 11:11:17, Assinado Digitalmente no dia 26/01/2023, às 11:11:17.

1 Essa coluna poderá ser apresentada somente no último bimestre



ARIVAL MARQUES VIANA  
Prefeito Municipal  
CPF: 090.717.091-91



VINICIUS POLLMER DA COSTA SANTIAGO  
Contador(a)  
Reg. Prof.: CRC/BA-032649/O-2



EUZENIR BORGES DA CRUZ  
Secretário de Administração e Finanças  
CPF: 005.826.105-24



BA - EXECUTIVO

PREFEITURA MUNICIPAL DE BURITIRAMA

RELATÓRIO RESUMIDO DE EXECUÇÃO ORÇAMENTÁRIA

DEMONSTRATIVO DA RECEITA CORRENTE LÍQUIDA

ORÇAMENTO FISCAL DA SEGURIDADE SOCIAL

Janeiro de 2022 até Dezembro de 2022

RREO - Anexo 3 (LRF, Art. 53, inciso I)

Em Reais

ESPECIFICAÇÃO	RECEITAS REALIZADAS												TOTAL (ÚLT. 12 M.)	PREVISÃO ATUALIZADA 2022
	01/2022	02/2022	03/2022	04/2022	05/2022	06/2022	07/2022	08/2022	09/2022	10/2022	11/2022	12/2022		
RECEITAS CORRENTES (I)	6.430.866,06	7.264.329,56	6.047.502,51	6.460.387,20	7.388.692,36	7.876.375,06	7.487.763,53	6.831.744,39	5.884.222,17	6.616.886,07	7.246.860,81	9.784.208,55	85.319.838,27	74.645.636,42
Impostos, Taxas e Contribuições de Melhoria	136.243,58	329.867,79	167.457,24	199.372,67	168.656,36	266.469,10	167.143,99	259.756,41	268.045,59	355.894,20	187.885,16	956.390,16	3.463.182,25	2.614.077,24
IPTU	6.675,05	8.344,84	4.611,63	2.846,70	3.478,54	3.175,50	10.881,01	35.747,44	33.466,68	22.455,84	10.807,03	9.771,47	152.261,73	29.734,40
ISS	104.033,33	117.904,45	65.998,79	96.595,90	64.325,13	129.806,86	51.759,80	100.023,69	90.085,19	167.271,64	74.132,97	182.622,43	1.244.560,18	2.327.193,62
ITBI	829,00	19.783,69	0,00	5.000,00	576,98	8.564,83	300,00	0,00	0,00	0,00	0,00	0,00	35.054,50	66.083,33
IRRF	13.258,52	150.100,19	69.367,35	67.287,30	94.790,13	89.245,42	100.784,71	119.868,13	134.559,65	160.802,28	98.624,47	224.646,31	1.323.334,46	93.891,22
Outros Impostos, Taxas e Contribuições de Melhoria	11.447,68	33.734,62	27.479,47	27.642,77	5.485,58	35.676,49	3.418,47	4.117,15	9.934,07	5.364,44	4.320,69	539.349,95	707.971,38	97.174,67
Contribuições	0,00	620,88	0,00	0,00	0,00	0,00	0,00	0,00	0,00	929,19	0,00	0,00	1.550,07	50.552,87
Receita Patrimonial	35.988,61	45.185,13	92.473,78	38.529,74	47.905,00	44.664,83	4.666,19	50.765,31	34.029,76	26.763,89	23.876,78	31.033,22	475.882,24	101.391,95
Rendimentos de Aplicação Financeira	35.988,61	45.172,93	92.473,78	38.529,74	47.905,00	44.664,83	4.666,19	50.765,31	34.029,76	26.763,89	23.876,78	31.033,22	475.870,04	100.631,45
Outras Receitas Patrimoniais	0,00	12,20	0,00	0,00	0,00	0,00	0,00	0,00	0,00	0,00	0,00	0,00	12,20	760,50
Receita Agropecuária	0,00	0,00	0,00	0,00	0,00	0,00	0,00	0,00	0,00	0,00	0,00	0,00	0,00	0,00
Receita Industrial	0,00	0,00	0,00	0,00	0,00	0,00	0,00	0,00	0,00	0,00	0,00	0,00	0,00	0,00
Receita de Serviços	150.815,87	146.695,58	186.323,74	165.474,16	204.298,44	191.778,39	173.566,13	186.217,47	0,00	382.033,68	183.094,60	199.144,97	2.169.443,03	2.610.000,00
Transferências Correntes	6.107.818,00	6.741.960,18	5.591.300,42	6.057.010,63	6.967.332,56	7.372.462,74	7.141.887,22	6.335.005,20	5.582.146,82	5.851.265,11	6.852.004,27	8.593.354,33	79.193.547,48	69.261.990,32
Cota-Parte do FPM	2.374.064,52	3.313.993,87	2.009.077,55	2.381.468,32	2.649.145,85	2.478.781,49	3.336.283,92	2.423.990,79	2.013.758,75	2.124.110,50	2.669.620,24	4.148.054,51	31.922.350,31	30.523.872,64
Cota-Parte do ICMS	409.817,49	577.640,63	756.974,04	629.871,54	753.189,17	586.477,72	660.504,51	760.370,36	569.638,37	637.519,73	667.030,22	740.950,08	7.749.983,86	6.823.978,46
Cota-Parte do IPVA	11.086,91	27.117,76	19.958,07	13.263,41	12.998,69	11.786,29	24.243,36	19.037,40	18.870,55	13.265,28	16.581,16	12.325,30	200.534,18	151.857,98
Cota-Parte do ITR	5.677,64	993,19	1.861,51	1.414,68	104,70	2.253,47	330,11	1.551,05	3.504,16	4.237,80	1.290,65	1.631,31	24.850,27	4.113,68
Transferências da LC 87/1996	0,00	0,00	0,00	0,00	0,00	0,00	0,00	0,00	0,00	0,00	0,00	0,00	0,00	11.000,00
Transferências da LC 61/1989	4.130,98	3.693,77	4.184,67	4.255,92	2.262,61	3.192,29	3.290,48	2.620,96	3.457,62	3.528,80	2.565,96	3.645,71	40.829,77	55.733,73
Transferências do FUNDEB	2.645.282,85	2.273.061,58	2.101.769,35	2.421.379,70	2.310.299,55	2.362.385,96	2.232.798,12	2.451.726,72	2.172.174,15	2.298.885,23	2.459.141,18	2.603.022,26	28.331.926,65	22.929.758,52
Outras Transferências Correntes	657.757,61	545.459,38	697.475,23	605.357,06	1.239.331,99	1.927.585,52	884.436,72	675.707,92	800.743,22	769.717,77	1.035.774,86	1.083.725,16	10.923.072,44	8.761.675,31
Outras Receitas Correntes	0,00	0,00	9.947,33	0,00	500,00	1.000,00	500,00	0,00	0,00	0,00	0,00	4.285,87	16.233,20	7.624,04
DEDUÇÕES (II)	-560.129,21	-783.948,99	-557.574,12	-605.203,46	-683.087,53	-615.859,68	-562.190,23	-640.989,79	-521.154,24	-555.826,54	-670.904,36	-722.406,16	-7.479.274,31	-6.568.250,39
Contrib. do Servidor para o Plano de Previdência	0,00	0,00	0,00	0,00	0,00	0,00	0,00	0,00	0,00	0,00	0,00	0,00	0,00	0,00
Compensação Financ. entre Regimes Previdenciários	0,00	0,00	0,00	0,00	0,00	0,00	0,00	0,00	0,00	0,00	0,00	0,00	0,00	0,00
Rendimentos de Aplicações de Recursos Previdenciários	0,00	0,00	0,00	0,00	0,00	0,00	0,00	0,00	0,00	0,00	0,00	0,00	0,00	0,00
Dedução de Receita para Formação do FUNDEB	-560.129,21	-783.948,99	-557.574,12	-605.203,46	-683.087,53	-615.859,68	-562.190,23	-640.989,79	-521.154,24	-555.826,54	-670.904,36	-722.406,16	-7.479.274,31	-6.568.250,39
<b>RECEITA CORRENTE LÍQUIDA (III) = (I - II)</b>	<b>5.870.736,85</b>	<b>6.480.380,57</b>	<b>5.489.928,39</b>	<b>5.855.183,74</b>	<b>6.705.604,83</b>	<b>7.260.515,38</b>	<b>6.925.573,30</b>	<b>6.190.754,60</b>	<b>5.363.067,93</b>	<b>6.061.059,53</b>	<b>6.575.956,45</b>	<b>9.061.802,39</b>	<b>77.840.563,96</b>	<b>68.077.386,03</b>
(-) Transferências obrigatórias da União relativas às emendas individuais (art. 166-A, § 1º, da CF) (IV)	0,00	0,00	0,00	0,00	0,00	0,00	0,00	0,00	0,00	0,00	0,00	0,00	0,00	0,00
<b>RECEITA CORRENTE LÍQUIDA AJUSTADA PARA CÁLCULO DOS LIMITES DE ENDIVIDAMENTO (V) = (III - IV)</b>	<b>5.870.736,85</b>	<b>6.480.380,57</b>	<b>5.489.928,39</b>	<b>5.855.183,74</b>	<b>6.705.604,83</b>	<b>7.260.515,38</b>	<b>6.925.573,30</b>	<b>6.190.754,60</b>	<b>5.363.067,93</b>	<b>6.061.059,53</b>	<b>6.575.956,45</b>	<b>9.061.802,39</b>	<b>77.840.563,96</b>	<b>68.077.386,03</b>
(-) Transferências obrigatórias da União relativas às emendas de bancada (art. 166, § 16, da CF) (VI)	0,00	0,00	0,00	0,00	0,00	0,00	0,00	0,00	0,00	0,00	0,00	0,00	0,00	0,00
<b>RECEITA CORRENTE LÍQUIDA AJUSTADA PARA CÁLCULO DOS LIMITES DA DESPESA COM PESSOAL (VII) = (V - VI)</b>	<b>5.870.736,85</b>	<b>6.480.380,57</b>	<b>5.489.928,39</b>	<b>5.855.183,74</b>	<b>6.705.604,83</b>	<b>7.260.515,38</b>	<b>6.925.573,30</b>	<b>6.190.754,60</b>	<b>5.363.067,93</b>	<b>6.061.059,53</b>	<b>6.575.956,45</b>	<b>9.061.802,39</b>	<b>77.840.563,96</b>	<b>68.077.386,03</b>

FONTE: Sistema: Sistema CONTÁBIL, Unidade Responsável: PREFEITURA MUNICIPAL DE BURITIRAMA, Emissão: 26/01/2023, às 11:11:55, Assinado Digitalmente no dia 26/01/2023, às 11:11:55.



ARIVAL MARQUES VIANA  
Prefeito Municipal  
CPF: 090.717.091-91



VINICIUS FOLLMER DA COSTA  
SANTIAGO  
Contador(a)  
Reg. Prof.: CRC/BA-032649/O-2



EUZENIR BORGES DA CRUZ  
Secretário de Administração e Finanças  
CPF: 005.826.105-24

BA - EXECUTIVO

PREFEITURA MUNICIPAL DE BURITIRAMA

RELATÓRIO RESUMIDO DE EXECUÇÃO ORÇAMENTÁRIA

DEMONSTRATIVO DAS RECEITAS E DESPESAS PREVIDENCIÁRIAS - MUNICÍPIOS

ORÇAMENTO FISCAL DA SEGURIDADE SOCIAL

(Janeiro a Dezembro) - 6º Bimestre de 2022



RREO - Anexo 4 (LRF, Art. 53, inciso II)

Em Reais

<b>RECEITAS PREVIDENCIÁRIAS - RPPS (FUNDO EM CAPITALIZAÇÃO)</b>	PREVISÃO ATUALIZADA	RECEITAS REALIZADAS
RECEITAS CORRENTES (I)	0,00	0,00
Receita de Contribuições dos Segurados	0,00	0,00
Ativo	0,00	0,00
Inativo	0,00	0,00
Pensionista	0,00	0,00
Receita de Contribuições Patronais	0,00	0,00
Ativo	0,00	0,00
Inativo	0,00	0,00
Pensionista	0,00	0,00
Receita Patrimonial	0,00	0,00
Receitas Imobiliárias	0,00	0,00
Recitas de Valores Mobiliários	0,00	0,00
Outras Receitas Patrimoniais	0,00	0,00
Receita de Serviços	0,00	0,00
Outras Receitas Correntes	0,00	0,00
Compensação Previdenciária entre os Regimes	0,00	0,00
Aportes Periódicos para Amortização de Déficit Atuarial do RPPS (II)1	0,00	0,00
Demais Receitas Correntes	0,00	0,00
RECEITAS DE CAPITAL (III)	0,00	0,00
Alienação de Bens, Direitos e Ativos	0,00	0,00
Amortização de Empréstimos	0,00	0,00
Outras Receitas de Capital	0,00	0,00
<b>TOTAL DAS RECEITAS PREVIDENCIÁRIAS - RPPS(IV) = (I + III + II)</b>	<b>0,00</b>	<b>0,00</b>

<b>DESPESAS PREVIDENCIÁRIAS - RPPS (FUNDO EM CAPITALIZAÇÃO)</b>	DOTAÇÃO ATUALIZADA	DESPESAS EMPENHADAS	DESPESAS LIQUIDADAS	DESPESAS PAGAS	INSCRITAS EM RESTOS A PAGAR NÃO PROCESSADOS
		Até o Bimestre	Até o Bimestre	Até o Bimestre	No Exercício
Benefícios	0,00	0,00	0,00	0,00	0,00
Aposentadorias	0,00	0,00	0,00	0,00	0,00
Pensões por Morte	0,00	0,00	0,00	0,00	0,00
Outras Despesas Previdenciárias	0,00	0,00	0,00	0,00	0,00
Compensação Previdenciária entre os regimes	0,00	0,00	0,00	0,00	0,00
Demais Despesas Previdenciárias	0,00	0,00	0,00	0,00	0,00
<b>TOTAL DAS DESPESAS DO FUNDO EM CAPITALIZAÇÃO (V)</b>	<b>0,00</b>	<b>0,00</b>	<b>0,00</b>	<b>0,00</b>	<b>0,00</b>
<b>RESULTADO PREVIDENCIÁRIO - FUNDO EM CAPITALIZAÇÃO (VI) = (IV - V)2RECURSOS</b>	<b>0,00</b>	<b>0,00</b>	<b>0,00</b>	<b>0,00</b>	<b>--</b>



<b>RECURSOS RPPS ARRECADADOS EM EXERCÍCIOS ANTERIORES</b>		PREVISÃO ORÇAMENTÁRIA
VALOR		0,00
<b>RESERVA ORÇAMENTÁRIA DO RPPS</b>		PREVISÃO ORÇAMENTÁRIA
VALOR		0,00
<b>APORTES DE RECURSOS PARA O FUNDO EM CAPITALIZAÇÃO DO RPPS</b>		<b>APORTES REALIZADOS</b>
Plano de Amortização - Contribuição Patronal Suplementar		0,00
Plano de Amortização - Aporte Periódico de Valores Predefinidos		0,00
Outros Aportes para o RPPS		0,00
Recursos para Cobertura de Déficit Financeiro		0,00
<b>BENS E DIREITOS DO RPPS (FUNDO EM CAPITALIZAÇÃO)</b>		<b>SALDO ATUAL</b>
Caixa e Equivalentes de Caixa		0,00
Investimentos e Aplicações		0,00
Outros Bens e Direitos		0,00


**FUNDO EM REPARTIÇÃO (PLANO FINANCEIRO)**

<b>RECEITAS PREVIDENCIÁRIAS - RPPS (FUNDO EM REPARTIÇÃO)</b>	PREVISÃO ATUALIZADA	RECEITAS REALIZADAS
RECEITAS CORRENTES (VII)	0,00	0,00
Receita de Contribuições dos Segurados	0,00	0,00
Ativo	0,00	0,00
Inativo	0,00	0,00
Pensionista	0,00	0,00
Receita de Contribuições Patronais	0,00	0,00
Ativo	0,00	0,00
Inativo	0,00	0,00
Pensionista	0,00	0,00
Receita Patrimonial	0,00	0,00
Receitas Imobiliárias	0,00	0,00
Recetas de Valores Mobiliários	0,00	0,00
Outras Rceitas Patrimoniais	0,00	0,00
Receita de Serviços	0,00	0,00
Outras Receitas Correntes	0,00	0,00
Compensação Previdenciária entre os regimes	0,00	0,00
Demais Receitas Correntes	0,00	0,00
RECEITAS DE CAPITAL (VIII)	0,00	0,00
Alienação de Bens, Direitos e Ativos	0,00	0,00
Amortização de Empréstimos	0,00	0,00
Outras Receitas de Capital	0,00	0,00
<b>TOTAL DAS RECEITAS DO FUNDO EM REPARTIÇÃO (IX) = (VII + VIII)</b>	<b>0,00</b>	<b>0,00</b>

DESPESAS PREVIDENCIÁRIAS - RPPS (FUNDO EM REPARTIÇÃO)	DOTAÇÃO ATUALIZADA	DESPESAS EMPENHADAS	DESPESAS LIQUIDADAS	DESPESAS PAGAS	INSCRITAS EM RESTOS A PAGAR NÃO PROCESSADOS
		Até o Bimestre	Até o Bimestre	Até o Bimestre	No Exercício
Benefícios - Civil	0,00	0,00	0,00	0,00	0,00
Aposentadorias	0,00	0,00	0,00	0,00	0,00
Pensões por Morte	0,00	0,00	0,00	0,00	0,00
Outras Despesas Previdenciárias	0,00	0,00	0,00	0,00	0,00
Compensação Previdenciária entre os regimes	0,00	0,00	0,00	0,00	0,00
Demais Despesas Previdenciárias	0,00	0,00	0,00	0,00	0,00
<b>TOTAL DAS DESPESAS DO FUNDO EM REPARTIÇÃO (X)</b>	0,00	0,00	0,00	0,00	0,00
<b>RESULTADO PREVIDENCIÁRIO - FUNDO EM REPARTIÇÃO (XI) = (IX - X)2</b>	0,00	0,00	0,00	0,00	--
<b>APORTES DE RECURSOS PARA O FUNDO EM REPARTIÇÃO DO RPPS</b>	<b>APORTES REALIZADOS</b>				
Recursos para Cobertura de Insuficiências Financeiras					0,00
Recursos para Formação de Reserva					0,00
<b>BENS E DIREITOS DO RPPS (FUNDO EM REPARTIÇÃO)</b>	<b>SALDO ATUAL</b>				
Caixa e Equivalentes de Caixa					0,00
Investimentos e Aplicações					0,00
Outros Bens e Direitos					0,00
<b>RECEITAS DA ADMINISTRAÇÃO - RPPS</b>	<b>PREVISÃO ATUALIZADA</b>		<b>RECEITAS REALIZADAS</b>		
RECEITAS CORRENTES	0,00		0,00		
<b>TOTAL DAS RECEITAS DA ADMINISTRAÇÃO RPPS - (XII)</b>	0,00		0,00		
DESPESAS DA ADMINISTRAÇÃO - RPPS	DOTAÇÃO ATUALIZADA	DESPESAS EMPENHADAS	DESPESAS LIQUIDADAS	DESPESAS PAGAS	INSCRITAS EM RESTOS A PAGAR NÃO PROCESSADOS
		Até o Bimestre	Até o Bimestre	Até o Bimestre	No Exercício
DESPESAS CORRENTES (XIII)	0,00	0,00	0,00	0,00	0,00
DESPESAS DE CAPITAL (XIV)	0,00	0,00	0,00	0,00	0,00
<b>TOTAL DAS DESPESAS DA ADMINISTRAÇÃO RPPS (XV) = (XIII + XIV)</b>	0,00	0,00	0,00	0,00	0,00
<b>RESULTADO DA ADMINISTRAÇÃO RPPS (XVI) = (XII - XV)</b>	0,00	0,00	0,00	0,00	--
<b>BENS E DIREITOS - ADMINISTRAÇÃO DO RPPS</b>	<b>SALDO ATUAL</b>				
Caixa e Equivalentes de Caixa					0,00
Investimentos e Aplicações					0,00
Outros Bens e Direitos					0,00

<b>RECEITAS PREVIDENCIÁRIAS (BENEFÍCIOS MANTIDOS PELO TESOIRO)</b>	PREVISÃO ATUALIZADA	RECEITAS REALIZADAS
Contribuições dos Servidores	0,00	0,00
Demais Receitas Previdenciárias	0,00	0,00
<b>TOTAL DAS RECEITAS (BENEFÍCIOS MANTIDOS PELO TESOIRO) (XVII)</b>	<b>0,00</b>	<b>0,00</b>

<b>DESPESAS PREVIDENCIÁRIAS (BENEFÍCIOS MANTIDOS PELO TESOIRO)</b>	DOTAÇÃO ATUALIZADA	DESPESAS EMPENHADAS	DESPESAS LIQUIDADAS	DESPESAS PAGAS	INSCRITAS EM RESTOS A PAGAR NÃO PROCESSADOS
		Até o Bimestre	Até o Bimestre	Até o Bimestre	No Exercício
Aposentadorias	0,00	0,00	0,00	0,00	0,00
Pensões	0,00	0,00	0,00	0,00	0,00
Outros Despesas Previdenciárias	0,00	0,00	0,00	0,00	0,00
<b>TOTAL DAS DESPESAS (BENEFÍCIOS MANTIDOS PELO TESOIRO) (XVIII)</b>	<b>0,00</b>	<b>0,00</b>	<b>0,00</b>	<b>0,00</b>	<b>0,00</b>
<b>RESULTADO DOS BENEFÍCIOS MANTIDOS PELO TESOIRO (XIX) = (XVII - XVIII)2</b>	<b>0,00</b>	<b>0,00</b>	<b>0,00</b>	<b>0,00</b>	<b>--</b>



ARIVAL MARQUES VIANA  
Prefeito Municipal  
CPF: 090.717.091-91



VINICIUS POLLMER DA COSTA SANTIAGO  
Contador(a)  
Rea. Prof.: CRC/BA-032649/O-2



EUZENIR BORGES DA CRUZ  
Secretário de Administração e Finanças  
CPF: 005.826.105-24

BA - EXECUTIVO

PREFEITURA MUNICIPAL DE BURITIRAMA

RELATÓRIO RESUMIDO DE EXECUÇÃO ORÇAMENTÁRIA

DEMONSTRATIVO DOS RESULTADOS PRIMÁRIO E NOMINAL - MUNICÍPIOS

ORÇAMENTO FISCAL DA SEGURIDADE SOCIAL

(Janeiro a Dezembro) - 6º Bimestre de 2022



RREO - Anexo 6 (LRF, Art. 53, inciso III)

Em reais

RECEITAS PRIMÁRIAS	PREVISÃO ATUALIZADA	Até o Bimestre 2022						
		RECEITAS REALIZADAS (a)						
RECEITAS CORRENTES (I)	68.077.386,03	77.840.563,96						
Impostos, Taxas e Contribuições de Melhoria	2.614.077,24	3.463.182,25						
IPTU	29.734,40	152.261,73						
ISS	2.327.193,62	1.244.560,18						
ITBI	66.083,33	35.054,50						
IRRF	93.891,22	1.323.334,46						
Outros Impostos, Taxas e Contribuições de Melhoria	97.174,67	707.971,38						
Contribuições	50.552,87	1.550,07						
Receita Patrimonial	101.391,95	475.882,24						
Aplicações Financeiras (II)	100.631,45	475.870,04						
Outras Receitas Patrimoniais	760,50	12,20						
Transferências Correntes	62.693.739,93	71.714.273,17						
Cota-Parte do FPM	30.523.872,64	31.922.350,31						
Cota-Parte do ICMS	6.823.978,46	7.749.983,86						
Cota-Parte do IPVA	151.857,98	200.534,18						
Cota-Parte do ITR	4.113,68	24.850,27						
Transferências da LC 87/1996	11.000,00	0,00						
Transferências da LC 61/1989	55.733,73	40.829,77						
Transferências do FUNDEB	22.929.758,52	28.331.926,65						
Outras Transferências Correntes	2.193.424,92	3.443.798,13						
Demais Receitas Correntes	2.617.624,04	2.185.676,23						
Outras Receitas Financeiras (III)	0,00	0,00						
Receitas Correntes Restantes	2.617.624,04	2.185.676,23						
RECEITAS PRIMÁRIAS CORRENTES (IV) = (I - II - III)	67.976.754,58	77.364.693,92						
RECEITAS DE CAPITAL (V)	4.123.613,97	0,00						
Operações de Crédito (VI)	149.800,00	0,00						
Amortização de Empréstimos (VII)	0,00	0,00						
Alienação de Bens	200.000,00	0,00						
Receitas de Alienação de Investimentos Temporários (VIII)	0,00	0,00						
Receitas de Alienação de Investimentos Permanentes (IX)	0,00	0,00						
Outras Alienações de Bens	200.000,00	0,00						
Transferências de Capital	3.773.813,97	0,00						
Convênios	0,00	0,00						
Outras Transferências de Capital	3.773.813,97	0,00						
Outras Receitas de Capital	0,00	0,00						
Outras Receitas de Capital Não Primárias (X)	0,00	0,00						
Outras Receitas de Capital Primárias	0,00	0,00						
RECEITAS PRIMÁRIAS DE CAPITAL (XI) = (V - VI - VII - VIII - IX - X)	3.973.813,97	0,00						
RECEITA PRIMÁRIA TOTAL (XII) = (IV + XI)	71.950.568,55	77.364.693,92						
DESPESAS PRIMÁRIAS	Até o Bimestre / 2022							
	DOTAÇÃO ATUALIZADA	DESPESAS EMPENHADAS	DESPESAS LIQUIDADAS	DESPESAS PAGAS (a)	RESTOS A PAGAR PROCESSADOS PAGOS	INSCRITAS EM RESTOS A PAGAR NÃO PROCESSADOS		
						LIQUIDADOS	PAGOS	
DESPESAS CORRENTES (XIII)	77.745.788,30	76.288.821,98	76.209.880,74	75.855.534,82	1.448.709,85	44.225,21	44.225,21	
Pessoal e Encargos Sociais	42.826.552,56	42.327.865,98	42.327.379,37	42.139.115,58	467.853,58	0,00	0,00	
Juros e Encargos da Dívida (XIV)	0,00	0,00	0,00	0,00	0,00	0,00	0,00	
Outras Despesas Correntes	34.919.235,74	33.960.956,00	33.882.501,37	33.716.419,24	980.856,27	44.225,21	44.225,21	
Transferências Constitucionais e Legais	0,00	0,00	0,00	0,00	0,00	0,00	0,00	
Demais Despesas Correntes	34.919.235,74	33.960.956,00	33.882.501,37	33.716.419,24	980.856,27	44.225,21	44.225,21	
DESPESAS PRIMÁRIAS CORRENTES (XV) = (XIII - XIV)	77.745.788,30	76.288.821,98	76.209.880,74	75.855.534,82	1.448.709,85	44.225,21	44.225,21	
DESPESAS DE CAPITAL (XVI)	3.525.017,61	3.049.508,39	3.027.394,49	3.027.394,49	321.088,66	0,00	0,00	
Investimentos	2.027.417,61	1.551.954,34	1.529.840,44	1.529.840,44	321.088,66	0,00	0,00	
Inversões Financeiras	0,00	0,00	0,00	0,00	0,00	0,00	0,00	
Concessão de Empréstimos e Financiamentos (XVII)	0,00	0,00	0,00	0,00	0,00	0,00	0,00	
Aquisição de Título de Capital já Integralizado (XVIII)	0,00	0,00	0,00	0,00	0,00	0,00	0,00	
Aquisição de Título de Crédito (XIX)	0,00	0,00	0,00	0,00	0,00	0,00	0,00	
Demais Inversões Financeiras	0,00	0,00	0,00	0,00	0,00	0,00	0,00	
Amortização da Dívida (XX)	1.497.600,00	1.497.554,05	1.497.554,05	1.497.554,05	0,00	0,00	0,00	
DESPESAS PRIMÁRIAS DE CAPITAL (XXI) = (XVI - XVII - XVIII - XIX - XX)	2.027.417,61	1.551.954,34	1.529.840,44	1.529.840,44	321.088,66	0,00	0,00	
RESERVA DE CONTINGÊNCIA (XXII)	0,00	0,00	0,00	0,00	0,00	0,00	0,00	
DESPESA PRIMÁRIA TOTAL (XXIII) = (XV + XXI + XXII)	79.773.205,91	77.840.776,32	77.739.721,18	77.385.375,26	1.769.798,51	44.225,21	44.225,21	
RESULTADO PRIMÁRIO - (XXIV) = XIIa - (XXIIIa + XXIIIb + XXIIIc)							-1.834.705,06	
META FISCAL PARA O RESULTADO PRIMÁRIO				VALOR CORRENTE				

Meta fixada no Anexo de Metas Fiscais da LDO para o exercício de referência	-5.413.825,00
---	---------------

Página: 1 de 2

BA - EXECUTIVO

PREFEITURA MUNICIPAL DE BURITIRAMA

RELATÓRIO RESUMIDO DE EXECUÇÃO ORÇAMENTÁRIA

DEMONSTRATIVO DOS RESULTADOS PRIMÁRIO E NOMINAL - MUNICÍPIOS

ORÇAMENTO FISCAL DA SEGURIDADE SOCIAL

(Janeiro a Dezembro) - 6º Bimestre de 2022

RREO - Anexo 6 (LRF, Art. 53, inciso III) Em reais

<u>JUROS NOMINAIS</u>	Até o Bimestre
	VALOR INCORRIDO
Juros, Encargos e Variações Monetárias Ativos (XXV)	474.530,19
Juros, Encargos e Variações Monetárias Passivos (XXVI)	0,00
<b>RESULTADO NOMINAL - (XXVII) = XXIV + (XXV - XXVI)</b>	<b>-1.360.174,87</b>

<u>META FISCAL PARA O RESULTADO NOMINAL</u>	VALOR CORRENTE
Meta fixada no Anexo de Metas Fiscais da LDO para o exercício de referência	-5.413.825,00

<u>CÁLCULO DO RESULTADO NOMINAL</u>	SALDO	
	Em 31/Dez/2021 (a)	Em 6º Bimestre (b)
DÍVIDA CONSOLIDADA (XXVIII)	7.981.299,79	9.441.249,19
DEDUÇÕES (XXIX)	0,00	0,00
Disponibilidade de Caixa	6.046.017,79	0,00
Disponibilidade de Caixa bruta	6.046.017,79	2.384.513,45
(-) Restos a Pagar Processados (XXX)	0,00	1.774.798,51
(-) Depósitos Restituíveis e Valores Vinculados	0,00	6.002.446,32
Demais Haveres Financeiros	0,00	0,00
DÍVIDA CONSOLIDADA LÍQUIDA (XXXI) = (XXVIII - XXIX)	1.935.282,00	9.441.249,19
<b>RESULTADO NOMINAL - Abaixo da Linha (XXXII) = (XXXIa - XXXIb)</b>		<b>-7.505.967,19</b>

<u>AJUSTE METODOLÓGICO</u>	Até o Bimestre
VARIAÇÃO SALDO RPP = (XXXIII) = (XXXa - XXXb)	1.774.798,51
RECEITA DE ALIENAÇÃO DE INVESTIMENTOS PERMANENTES (IX)	0,00
PASSIVOS RECONHECIDOS NA DC (XXXIV)	0,00
VARIAÇÃO CAMBIAL (XXXV)	0,00
PAGAMENTO DE PRECATÓRIOS INTEGRANTES DA DC (XXXVI)	0,00
AJUSTES RELATIVOS AO RPPS (XXXVII)	0,00
OUTROS AJUSTES (XXXVIII)	0,00
<b>RESULTADO NOMINAL AJUSTADO - Abaixo da Linha (XXXIX) = (XXXII - XXXIII - IX + XXXIV + XXXV XXXVI + XXXVII + XXXVIII)</b>	<b>-2.835.345,62</b>

<b>RESULTADO PRIMÁRIO - Abaixo da Linha (XL) = XXXIX - (XXV - XXVI)</b>	<b>-3.309.875,81</b>
---	----------------------

<u>INFORMAÇÕES ADICIONAIS</u>	PREVISÃO ORÇAMENTÁRIA
SALDO DE EXERCÍCIOS ANTERIORES	87.737.500,78
Recursos Arrecadados em Exercícios Anteriores - RPPS	87.737.500,78
Superávit Financeiro Utilizado para Abertura e Reabertura de Créditos Adicionais	0,00
RESERVA ORÇAMENTÁRIA DO RPPS	72.201.000,00

DEMONSTRATIVO DE CUMPRIMENTO DO LIMITE PARA DESPESAS PRIMÁRIAS CORRENTES							
DESPESAS PRIMÁRIAS CORRENTES * APURADAS CONFORME O ART. 4º DA LC 156/16 (INCLUÍDAS AS DESPESAS INTRA-ORÇAMENTÁRIAS)	Despesas Empenhadas		Despesas Liquidadas		Inscritas em RP Não Processados		
	Até o Bimestre	Até o Bimestre	Até o Bimestre	Até o Bimestre	Até o Bimestre	Até o Bimestre	
DESPESAS CORRENTES (XLI)	0,00	0,00	0,00	0,00	0,00	0,00	
Pessoal e Encargos Sociais	0,00	0,00	0,00	0,00	0,00	0,00	
Juros e Encargos da Dívida(XLII)	0,00	0,00	0,00	0,00	0,00	0,00	
Outras Despesas Correntes	0,00	0,00	0,00	0,00	0,00	0,00	
DESPESAS PRIMÁRIAS CORRENTES (XLIII) = (XLI - XLII)	0,00	0,00	0,00	0,00	0,00	0,00	
Transferências Constitucionais (XLIV)	0,00	0,00	0,00	0,00	0,00	0,00	
Contribuições para o PIS/PASEP (XLV)	0,00	0,00	0,00	0,00	0,00	0,00	
DESPESAS PRIMÁRIAS CORRENTES APURADAS CONFORME O ART. 4º DA LC 156/16 (XLVI)	0,00	0,00	0,00	0,00	0,00	0,00	

FONTE: Sistema: Sistema CONTÁBIL, Unidade Responsável: PREFEITURA MUNICIPAL DE BURITIRAMA, Emissão:26/01/2023, às 11:14:58, Assinado Digitalmente no dia 26/01/2023, às 11:14:58.



ARIVAL MARQUES VIANA  
Prefeito Municipal  
CPF: 090.717.091-91



VINICIUS POLLMER DA COSTA SANTIAGO  
Contador(a)  
Reg. Prof.: CRC/BA-032649/O-2



EUZENIR BORGES DA CRUZ  
Secretário de Administração e Finanças  
CPF: 005.826.105-24



BA - EXECUTIVO  
**PREFEITURA MUNICIPAL DE BURITIRAMA**  
 RELATÓRIO RESUMIDO DE EXECUÇÃO ORÇAMENTÁRIA  
**DEMONSTRATIVOS DOS RESTOS A PAGAR POR PODER E ÓRGÃO**  
 ORÇAMENTO FISCAL DA SEGURIDADE SOCIAL  
 (JANEIRO A DEZEMBRO) - 6º BIMESTRE de 2022

RREO - Anexo 7 (LRF, Art. 53, inciso V)

Em Reais

PODER / ÓRGÃO	RESTOS A PAGAR PROCESSADOS E NÃO PROCESSADOS LIQUIDADOS EM EXERCÍCIOS ANTERIORES					RESTOS A PAGAR NÃO PROCESSADOS					Saldo Total L = ( e + k )	
	Inscritos		Pagos (c)	Cancelados (d)	Saldo e = ( a + b ) - ( c + d )	Inscritos		Liquidados (h)	Pagos (i)	Cancelados (j)		Saldo k = ( f + g ) - ( i + j )
	Em Exercícios Anteriores (a)	Em 31 de dezembro de 2021 (b)				Em Exercícios Anteriores (f)	Em 31 de dezembro de 2021 (g)					
RESTOS A PAGAR (EXCETO INTRA-ORÇAMENTÁRIOS) (I)	4.425,00	1.769.798,51	1.769.798,51	0,00	4.425,00	0,00	44.302,29	44.225,21	44.225,21	0,00	77,08	4.502,08
PODER EXECUTIVO	4.425,00	1.769.798,51	1.769.798,51	0,00	4.425,00	0,00	44.302,29	44.225,21	44.225,21	0,00	77,08	4.502,08
PREFEITURA MUNICIPAL DE BURITIRAMA	0,00	523.142,72	523.142,72	0,00	0,00	0,00	13.962,82	13.923,74	13.923,74	0,00	39,08	39,08
FUNDO MUNICIPAL DE SAUDE	0,00	741.719,35	741.719,35	0,00	0,00	0,00	24.861,59	24.861,59	24.861,59	0,00	0,00	0,00
FUNDO MUNICIPAL DE ASSISTENCIA SOCIAL	0,00	14.792,67	14.792,67	0,00	0,00	0,00	1.886,00	1.848,00	1.848,00	0,00	38,00	38,00
SERVICO AUTONOMO DE AGUA E ESGOTO DE BURITIRAMA	4.425,00	0,00	0,00	0,00	4.425,00	0,00	0,00	0,00	0,00	0,00	0,00	4.425,00
SECRETARIA MUNICIPAL DE EDUCACAO	0,00	490.143,77	490.143,77	0,00	0,00	0,00	3.591,88	3.591,88	3.591,88	0,00	0,00	0,00
PODER LEGISLATIVO	0,00	0,00	0,00	0,00	0,00	0,00	0,00	0,00	0,00	0,00	0,00	0,00
CAMARA MUNICIPAL DE BURITIRAMA	0,00	0,00	0,00	0,00	0,00	0,00	0,00	0,00	0,00	0,00	0,00	0,00
RESTOS A PAGAR (INTRA-ORÇAMENTÁRIOS) (II)	0,00	0,00	0,00	0,00	0,00	0,00	0,00	0,00	0,00	0,00	0,00	0,00
<b>TOTAL (XIV) = (XII + XIII)</b>	<b>4.425,00</b>	<b>1.769.798,51</b>	<b>1.769.798,51</b>	<b>0,00</b>	<b>4.425,00</b>	<b>0,00</b>	<b>44.302,29</b>	<b>44.225,21</b>	<b>44.225,21</b>	<b>0,00</b>	<b>77,08</b>	<b>4.502,08</b>

FONTE: Sistema: Sistema CONTÁBIL - Unidade Responsável: PREFEITURA MUNICIPAL DE BURITIRAMA - Emissão: 26/01/2023, às 11:22:09, Assinado Digitalmente no dia 26/01/2023, às 11:22:09.

ARIVAL MARQUES VIANA  
 Prefeito Municipal  
 CPF: 090.717.091-91

VINICIUS POLLMER DA COSTA SANTIAGO  
 Contador(a)  
 Reg. Prof.: CRC/BA-032649/O-2

EUZENIR BORGES DA CRUZ  
 Secretário de Administração e Finanças  
 CPF: 005.826.105-24

BA - EXECUTIVO

PREFEITURA MUNICIPAL DE BURITIRAMA

RELATÓRIO RESUMIDO DE EXECUÇÃO ORÇAMENTÁRIA

DEMONSTRATIVO DAS RECEITAS E DESPESAS COM MANUTENÇÃO E DESENVOLVIMENTO DO ENSINO - MDE

ORÇAMENTO FISCAL DA SEGURIDADE SOCIAL

(Janeiro a Dezembro) - 6º Bimestre de 2022

RREO - Anexo 8 (LDB, art. 72)



Em Reais

RECEITA RESULTANTE DE IMPOSTOS (Arts. 212 e 212-A da Constituição Federal)					
RECEITA RESULTANTE DE IMPOSTOS (caput do art. 212 da Constituição)	PREVISÃO ATUALIZADA (a)			RECEITAS REALIZADAS Até o Bimestre(b)	
1- RECEITA DE IMPOSTOS	2.516.902,57			2.755.210,87	
1.1- Receita Resultante do Imposto sobre a Propriedade Predial e Territorial Urbana – IPTU	29.734,40			152.261,73	
1.2- Receita Resultante do Imposto sobre Transmissão Inter Vivos – ITBI	66.083,33			35.054,50	
1.3- Receita Resultante do Imposto sobre Serviços de Qualquer Natureza – ISS	2.327.193,62			1.244.560,18	
1.4- Receita Resultante do Imposto de Renda Retido na Fonte – IRRF	93.891,22			1.323.334,46	
2- RECEITA DE TRANSFERÊNCIAS CONSTITUCIONAIS E LEGAIS	37.559.556,49			39.938.548,39	
2.1- Cota-Parte FPM	30.523.872,64			31.922.350,31	
2.1.1- Parcela referente à CF, art. 159, I, alínea b	27.523.872,64			29.421.010,25	
2.1.2- Parcela referente à CF, art. 159, I, alínea d e e	3.000.000,00			2.501.340,06	
2.2- Cota-Parte ICMS	6.823.978,46			7.749.983,86	
2.3- Cota-Parte IPI-Exportação	55.733,73			40.829,77	
2.4- Cota-Parte ITR	4.113,68			24.850,27	
2.5- Cota-Parte IPVA	151.857,98			200.534,18	
2.6- Cota-Parte IOF-Ouro	0,00			0,00	
2.7- Compensações Financeiras Provenientes de Impostos e Transferências Constitucionais	0,00			0,00	
<b>3- TOTAL DA RECEITA DE IMPOSTOS (1 + 2)</b>	<b>40.076.459,06</b>			<b>42.693.759,26</b>	
<b>4- TOTAL DESTINADO AO FUNDEB - 20% DE ((2.1.1) + (2.2) + (2.3) + (2.4) + (2.5))</b>	<b>6.911.911,30</b>			<b>7.487.441,67</b>	
<b>5- VALOR MÍNIMO A SER APLICADO ALÉM DO VALOR DESTINADO AO FUNDEB - 5% DE ((2.1.1) + (2.2) + (2.3) + (2.4) + (2.5)) + 25% DE ((1.1) + (1.2) + (1.3) + (1.4) + (2.1.2) + (2.6) + (2.7))</b>	<b>3.107.203,47</b>			<b>3.185.998,15</b>	
FUNDEB					
RECEITAS RECEBIDAS DO FUNDEB NO EXERCÍCIO	PREVISÃO ATUALIZADA (a)			RECEITAS REALIZADAS Até o Bimestre (b)	
6- RECEITAS RECEBIDAS DO FUNDEB	16.982.211,22			17.889.469,65	
6.1- FUNDEB - Impostos e Transferências de Impostos	16.982.211,22			17.889.469,65	
6.1.1- Principal	16.957.991,33			17.815.985,92	
6.1.2- Rendimentos de Aplicação Financeira	24.219,89			73.483,73	
6.2- FUNDEB - Complementação da União - VAAF	0,00			0,00	
6.2.1- Principal	0,00			0,00	
6.2.2- Rendimentos de Aplicação Financeira	0,00			0,00	
6.3- FUNDEB - Complementação da União - VAAT	0,00			0,00	
6.3.1- Principal	0,00			0,00	
6.3.2- Rendimentos de Aplicação Financeira	0,00			0,00	
7- RESULTADO LÍQUIDO DAS TRANSFERÊNCIAS DO FUNDEB (6.1.1 – 4)	10.046.080,03			10.328.544,25	
RECURSOS RECEBIDOS EM EXERCÍCIOS ANTERIORES E NÃO UTILIZADOS (SUPERÁVIT)					
VALOR					
8- TOTAL DOS RECURSOS DE SUPERÁVIT	0,00				
8.1- SUPERÁVIT DO EXERCÍCIO IMEDIATAMENTE ANTERIOR	0,00				
8.2- SUPERÁVIT RESIDUAL DE OUTROS EXERCÍCIOS	0,00				
<b>9- TOTAL DOS RECURSOS DO FUNDEB DISPONÍVEIS PARA UTILIZAÇÃO (6 +8)</b>	<b>0,00</b>				
DESPESAS COM RECURSOS DO FUNDEB (Por Área de Atuação) <sup>6</sup>	DOTAÇÃO ATUALIZADA (c)	DESPESAS EMPENHADAS Até o Bimestre (d)	DESPESAS LIQUIDADAS Até o Bimestre (e)	DESPESAS PAGAS Até o Bimestre (f)	INSCRITAS EM RESTOS A PAGAR NÃO PROCESSADOS <sup>6</sup> (g)
10- PROFISSIONAIS DA EDUCAÇÃO BÁSICA	24.272.238,66	24.270.648,73	24.270.648,73	24.097.464,33	0,00
10.1- Educação Infantil	0,00	0,00	0,00	0,00	0,00
10.1.1- Creche	0,00	0,00	0,00	0,00	0,00
10.1.2- Pré-escola	0,00	0,00	0,00	0,00	0,00
10.2- Ensino Fundamental	24.272.238,66	24.270.648,73	24.270.648,73	24.097.464,33	0,00
11- OUTRAS DESPESAS	4.573.950,48	4.480.735,20	4.470.332,64	4.470.332,64	0,00
11.1- Educação Infantil	0,00	0,00	0,00	0,00	0,00
11.1.1- Creche	0,00	0,00	0,00	0,00	0,00
11.1.2- Pré-escola	0,00	0,00	0,00	0,00	0,00
11.2- Ensino Fundamental	4.573.950,48	4.480.735,20	4.470.332,64	4.470.332,64	0,00
<b>12- TOTAL DAS DESPESAS COM RECURSOS DO FUNDEB (10 + 11)</b>	<b>28.846.189,14</b>	<b>28.751.383,93</b>	<b>28.740.981,37</b>	<b>28.567.796,97</b>	<b>0,00</b>



INDICADORES DO FUNDEB						
DESPESAS CUSTEADAS COM RECEITAS DO FUNDEB RECEBIDAS NO EXERCÍCIO	DESPESAS EMPENHADAS Até o Bimestre (d)	DESPESAS LIQUIDADAS Até o Bimestre (e)	DESPESAS PAGAS Até o Bimestre (f)	INSCRITAS EM RESTOS A PAGAR NÃO PROCESSADOS	INSCRITAS EM RESTOS A PAGAR NÃO PROCESSADOS (SEM DISPONIBILIDADE DE CAIXA)	
13- Total das Despesas do FUNDEB com Profissionais da Educação Básica	24.270.648,73	24.270.648,73	24.097.464,33	0,00	0,00	
14- Total das Despesas custeadas com FUNDEB - Impostos e Transferências de Impostos	32.320.536,40	32.309.442,43	32.030.850,09	11.093,97	0,00	
15 - Total das Despesas custeadas com FUNDEB - Complementação da União - VAAF	0,00	0,00	0,00	0,00	0,00	
16- Total das Despesas custeadas com FUNDEB - Complementação da União - VAAT	0,00	0,00	0,00	0,00	0,00	
17- Total das Despesas custeadas com FUNDEB - Complementação da União - VAAT Aplicadas na Educação Infantil	0,00	0,00	0,00	0,00	0,00	
18- Total das Despesas custeadas com FUNDEB - Complementação da União - VAAT Aplicadas em Despesa de Capital	0,00	0,00	0,00	0,00	0,00	
INDICADORES - Art. 212-A, inciso XI e § 3º - Constituição Federal	VALOR EXIGIDO (i)	VALOR APLICADO (j)	VALOR CONSIDERADO APÓS DEDUÇÕES(k)	% APLICADA (l)		
19- Mínimo de 70% do FUNDEB na Remuneração dos Profissionais da Educação Básica	12.522.628,76	24.270.648,73	24.270.648,73	135,67		
20 - Percentual de 50% da Complementação da União ao FUNDEB (VAAT) na Educação Infantil	0,00	0,00	0,00	0,00		
21- Mínimo de 15% da Complementação da União ao FUNDEB - VAAT em Despesas de Capital	0,00	0,00	0,00	0,00		
INDICADOR - Art.25, § 3º - Lei nº 14.113, de 2020 - (Máximo de 10% de Superávit)	VALOR MÁXIMO PERMITIDO (m)	VALOR NÃO APLICADO (n)	VALOR CONSIDERADO APÓS AJUSTE	% NÃO APLICADA (p)		
22- Total da Receita Recebida e não Aplicada no Exercício	1.788.946,97	-14.419.972,78	-14.419.972,78	-80,61		
INDICADOR - Art.25, § 3º - Lei nº 14.113, de 2020 - (Aplicação do Superávit de Exercício Anterior)	VALOR DE SUPERÁVIT PERMITIDO NO EXERCÍCIO ANTERIOR (q)	VALOR NÃO APLICADO NO EXERCÍCIO ANTERIOR (r)	VALOR DE SUPERÁVIT APLICADO ATÉ O PRIMEIRO QUADRIMESTRE (s)	VALOR APLICADO ATÉ O PRIMEIRO QUADRIMESTRE CONSTITUCIONAL (t)	VALOR APLICADO APÓS O PRIMEIRO QUADRIMESTRE (u)	VALOR NÃO APLICADO (v)
23- Total das Despesas custeadas com Superávit do FUNDEB	0,00	0,00	0,00	0,00	0,00	0,00
23.1- Total das Despesas custeadas com FUNDEB - Impostos e Transferências de Impostos	0,00	0,00	0,00	0,00	0,00	0,00
23.2- Total das Despesas custeadas com FUNDEB - Complementação da União (VAAF + VAAT)	0,00	0,00	0,00	0,00	0,00	0,00
DESPESAS COM MANUTENÇÃO E DESENVOLVIMENTO DO ENSINO – MDE - CUSTEADAS COM RECEITA DE IMPOSTOS (EXCETO FUNDEB)						
DESPESAS COM AÇÕES TÍPICAS DE MDE - RECEITAS DE IMPOSTOS - EXCETO FUNDEB (Por Área de Atuação)	DOTAÇÃO ATUALIZADA (c)	DESPESAS EMPENHADAS (d)	DESPESAS LIQUIDADAS (e)	DESPESAS PAGAS (f)	INSCRITAS EM RESTOS A PAGAR NÃO PROCESSADOS (g)	
24- EDUCAÇÃO INFANTIL	0,00	0,00	0,00	0,00	0,00	
24.1 - Creche	0,00	0,00	0,00	0,00	0,00	
24.2 - Pré-escola	0,00	0,00	0,00	0,00	0,00	
25- ENSINO FUNDAMENTAL	3.658.765,64	3.565.860,27	3.565.168,86	3.459.760,92	691,41	
26- TOTAL DAS DESPESAS COM AÇÕES TÍPICAS DE MDE (24 + 25)	3.658.765,64	3.565.860,27	3.565.168,86	3.459.760,92	691,41	
APURAÇÃO DAS DESPESAS PARA FINS DE LIMITE MÍNIMO CONSTITUCIONAL						
27- TOTAL DAS DESPESAS DE MDE CUSTEADAS COM RECURSOS DE IMPOSTOS (FUNDEB E RECEITA DE IMPOSTOS) = (L14(d ou e) + L26(d ou e) + L23.1(t))						35.886.396,67
28 (-) RESULTADO LÍQUIDO DAS TRANSFERÊNCIAS DO FUNDEB = (L7)						10.328.544,25
29 (-) RESTOS A PAGAR NÃO PROCESSADOS INSCRITOS NO EXERCÍCIO SEM DISPONIBILIDADE FINANCEIRA DE RECURSOS DO FUNDEB IMPOSTOS4 = (L14h)						0,00
30 (-) RESTOS A PAGAR NÃO PROCESSADOS INSCRITOS NO EXERCÍCIO SEM DISPONIBILIDADE FINANCEIRA DE RECURSOS DE IMPOSTOS 4 e 7						0,00
31 (-) CANCELAMENTO, NO EXERCÍCIO, DE RESTOS A PAGAR INSCRITOS COM DISPONIBILIDADE FINANCEIRA DE RECURSOS DE IMPOSTOS VINCULADOS AO ENSINO = (L34.1(ac) + L34.2(ac))						0,00
<b>32- TOTAL DAS DESPESAS PARA FINS DE LIMITE (27 – (28 + 29 + 30 + 31))</b>						<b>25.557.852,42</b>
APURAÇÃO DO LIMITE MÍNIMO CONSTITUCIONAL				VALOR EXIGIDO (x)	VALOR APLICADO (w)	% APLICADA (y)
33- APLICAÇÃO EM MDE SOBRE A RECEITA RESULTANTE DE IMPOSTOS				3.248.840,90	3.217.604,95	25,09
RESTOS A PAGAR INSCRITOS EM EXERCÍCIOS ANTERIORES COM DISPONIBILIDADE FINANCEIRA DE RECURSOS DE IMPOSTOS E DO FUNDEB						
	SALDO INICIAL (x)	RP LIQUIDADOS (aa)	RP PAGOS (ab)	RP CANCELADOS (ac)	SALDO FINAL (ad)	
34- RESTOS A PAGAR DE DESPESAS COM MDE	0,00	0,00	0,00	0,00	0,00	
34.1 - Executadas com Recursos de Impostos e Transferências de Impostos	0,00	0,00	0,00	0,00	0,00	
34.2 - Executadas com Recursos do FUNDEB - Impostos	0,00	0,00	0,00	0,00	0,00	
34.3 - Executadas com Recursos do FUNDEB - Complementação da União (VAAT + VAAF)	0,00	0,00	0,00	0,00	0,00	
RECEITAS ADICIONAIS PARA FINANCIAMENTO DO ENSINO		PREVISÃO ATUALIZADA (a)		RECEITAS REALIZADAS Até o Bimestre(b)		
35- RECEITA DE TRANSFERÊNCIAS DO FNDE (INCLUINDO RENDIMENTOS DE APLICAÇÃO FINANCEIRA)				1.564.558,35		
35.1- Salário-Educação				632.881,22		
35.2- PDDE				1.680,00		
35.3- PNAE				368.778,00		
35.4 - PNATE				550.681,66		
35.5- Outras Transferências do FNDE				10.537,47		
36- RECEITA DE TRANSFERÊNCIAS DE CONVÊNIO				111,67		
37- RECEITA DE ROYALTIES DESTINADOS À EDUCAÇÃO				712.215,10		
38- RECEITA DE OPERAÇÕES DE CRÉDITO VINCULADAS À EDUCAÇÃO				0,00		
39- OUTRAS RECEITAS PARA FINANCIAMENTO DO ENSINO				0,00		
<b>40- TOTAL DAS RECEITAS ADICIONAIS PARA FINANCIAMENTO DO ENSINO = (35 + 36 + 37 + 38 + 39)</b>				<b>2.276.885,12</b>		

OUTRAS DESPESAS COM EDUCAÇÃO (Por Área de Atuação) <sup>6</sup>	DOTAÇÃO ATUALIZADA (c)	DESPESAS EMPENHADAS (d)	DESPESAS LIQUIDADAS (e)	DESPESAS PAGAS (f)	INSCRITAS EM RESTOS A PAGAR NÃO PROCESSADOS (g)
41- EDUCAÇÃO INFANTIL	277.628,42	235.943,84	235.943,84	235.943,84	0,00
41.1- Creche	0,00	0,00	0,00	0,00	0,00
41.2- Pré-escola	277.628,42	235.943,84	235.943,84	235.943,84	0,00
42- ENSINO FUNDAMENTAL	33.901.172,64	33.679.292,35	33.668.198,38	33.389.606,04	11.093,97
43- ENSINO MÉDIO	270.000,00	225.781,11	225.781,11	225.781,11	0,00
44- ENSINO SUPERIOR	0,00	0,00	0,00	0,00	0,00
45- ENSINO PROFISSIONAL NÃO INTEGRADO AO ENSINO REGULAR	17.000,00	0,00	0,00	0,00	0,00
<b>46- TOTAL DAS DESPESAS CUSTEADAS COM RECEITAS ADICIONAIS PARA FINANCIAMENTO DO ENSINO (41 + 42 + 43 + 44 + 45)</b>	<b>34.465.801,06</b>	<b>34.141.017,30</b>	<b>34.129.923,33</b>	<b>33.851.330,99</b>	<b>11.093,97</b>

TOTAL GERAL DAS DESPESAS COM EDUCAÇÃO	DOTAÇÃO ATUALIZADA (c)	DESPESAS EMPENHADAS (d)	DESPESAS LIQUIDADAS (e)	DESPESAS PAGAS (f)	INSCRITAS EM RESTOS A PAGAR NÃO PROCESSADOS (g)
<b>47- TOTAL GERAL DAS DESPESAS COM EDUCAÇÃO (12 + 26 + 46)</b>	<b>32.921.365,75</b>	<b>32.510.102,76</b>	<b>32.499.008,79</b>	<b>32.220.416,45</b>	<b>11.093,97</b>
47.1- Despesas Correntes	32.410.763,84	32.163.049,88	32.151.955,91	31.873.363,57	11.093,97
47.1.1- Pessoal Ativo	23.591.944,17	23.587.027,78	23.586.541,17	23.408.750,26	486,61
47.1.2- Pessoal Inativo	0,00	0,00	0,00	0,00	0,00
47.1.3- Transferências às instituições comunitárias, confessionais ou filantrópicas sem fins lucrativos	0,00	0,00	0,00	0,00	0,00
47.1.4- Outras Despesas Correntes	8.818.819,67	8.576.022,10	8.565.414,74	8.464.613,31	10.607,36
47.2- Despesas de Capital	510.601,91	347.052,88	347.052,88	347.052,88	0,00
47.2.1- Transferências às instituições comunitárias, confessionais ou filantrópicas sem fins lucrativos	0,00	0,00	0,00	0,00	0,00
47.2.2- Outras Despesas de Capital	510.601,91	347.052,88	347.052,88	347.052,88	0,00

CONTROLE DA DISPONIBILIDADE FINANCEIRA E CONCILIAÇÃO BANCÁRIA	FUNDEB	SALÁRIO EDUCAÇÃO
48- DISPONIBILIDADE FINANCEIRA EM 31 DE DEZEMBRO DE <EXERCÍCIO ANTERIOR>	325.028,98	550.821,00
49- (+) INGRESSO DE RECURSOS ATÉ O BIMESTRE (orçamentário)	73.502.863,44	3.784.402,28
50- (-) PAGAMENTOS EFETUADOS ATÉ O BIMESTRE (orçamentário e restos a pagar)	73.634.676,46	4.329.567,27
51- (=) DISPONIBILIDADE FINANCEIRA ATÉ O BIMESTRE	193.215,96	5.656,01
52- (+) AJUSTES POSITIVOS (RETENÇÕES E OUTROS VALORES EXTRAORÇAMENTÁRIOS)	0,00	0,00
53- (-) AJUSTES NEGATIVOS (OUTROS VALORES EXTRAORÇAMENTÁRIOS)	0,00	0,00
54- (=) SALDO FINANCEIRO CONCILIADO (Saldo Bancário)	193.215,96	5.656,01

FONTE: Sistema: Sistema CONTÁBIL, Unidade Responsável: PREFEITURA MUNICIPAL DE BURITIRAMA, Emissão: 26/01/2023, às 11:22:46, Assinado Digitalmente no dia 26/01/2023, às 11:22:46.

1 SE RESULTADO LÍQUIDO DA TRANSFERÊNCIA (7) > 0 = ACRÉSCIMO RESULTANTE DAS TRANSFERÊNCIAS DO FUNDEB, SE RESULTADO LÍQUIDO DA TRANSFERÊNCIA (7) < 0 = DECRÉSCIMO RESULTANTE DAS TRANSFERÊNCIAS DO FUNDEB

2 Limites mínimos anuais a serem cumpridos no encerramento do exercício.

3 Art. 25, § 3º, Lei 14.113/2020: "Até 10% (dez por cento) dos recursos recebidos à conta dos Fundos, inclusive relativos à complementação da União, nos termos do § 2º do art. 16 desta Lei, poderão ser utilizados no primeiro quadrimestre do exercício imediatamente subsequente, mediante abertura de crédito adicional."

4 Os valores referentes à parcela dos Restos a Pagar inscritos sem disponibilidade financeira vinculada à educação deverão ser informados somente no RREO do último bimestre do exercício.

5 Nos cinco primeiros bimestres do exercício o acompanhamento será feito com base na despesa liquidada. No último bimestre do exercício, o valor deverá corresponder ao total da despesa empenhada.

6 As linhas representam áreas de atuação e não correspondem exatamente às subfunções da Função Educação. As despesas classificadas nas demais subfunções típicas e nas subfunções atípicas deverão ser rateadas para essas áreas de atuação.

7 Valor inscrito em RPNP sem disponibilidade de caixa, que não deve ser considerado na apuração dos indicadores e limites.

8 Controle da execução de restos a pagar considerados no cumprimento do limite mínimo dos exercícios anteriores.

ARIVAL MARQUES VIANA  
Prefeito Municipal  
CPF: 090.717.091-91

VINICIUS POLLMER DA COSTA SANTIAGO  
Contador(a)  
Reg. Prof.: CRC/BA-032649/O-2

EUZENIR BORGES DA CRUZ  
Secretário de Administração e Finanças  
CPF: 005.826.105-24

BA - EXECUTIVO

PREFEITURA MUNICIPAL DE BURITIRAMA

RELATÓRIO RESUMIDO DE EXECUÇÃO ORÇAMENTÁRIA

DEMONSTRATIVO DAS RECEITAS DE OPERAÇÕES DE CRÉDITO E DESPESAS DE CAPITAL

ORÇAMENTO FISCAL DA SEGURIDADE SOCIAL

(Janeiro a Dezembro) - 6º Bimestre de 2022



RREO – ANEXO 9 (LRF, art.53, § 1º, inciso I)

Em Reais

RECEITAS	PREVISÃO ATUALIZADA (a)	RECEITAS REALIZADAS (b)	SALDO NÃO REALIZADO (c) = (a) - (b)
RECEITAS DE OPERAÇÕES DE CRÉDITO <sup>1</sup> (I)	149.800,00	0,00	149.800,00

DESPESAS	DOTAÇÃO ATUALIZADA (d)	DESPESAS EMPENHADAS (e)	SALDO NÃO EXECUTADO (f) = (d) - (e)
DESPESAS DE CAPITAL	3.525.017,61	3.049.508,39	475.509,22
Investimentos	2.027.417,61	1.551.954,34	475.463,27
Inversões Financeiras	0,00	0,00	0,00
Amortização da Dívida	1.497.600,00	1.497.554,05	45,95
(-) Incentivos Fiscais a Contribuinte	0,00	0,00	0,00
(-) Incentivos Fiscais a Contribuinte por Instituições Financeiras	0,00	0,00	0,00
DESPESA DE CAPITAL LÍQUIDA (II)	3.525.017,61	3.049.508,39	475.509,22
RESULTADO PARA APURAÇÃO DA REGRA DE OURO (III) = (I - II)	-3.375.217,61	-3.049.508,39	-325.709,22

FONTE: Sistema: Sistema CONTÁBIL, Unidade Responsável: PREFEITURA MUNICIPAL DE BURITIRAMA, Emissão: 26/01/2023, às 11:23:30, Assinado Digitalmente no dia 26/01/2023, às 11:23:30.

Notas:

<sup>1</sup> Operações de Crédito descritas na CF, art. 167, inciso III.

ARIVAL MARQUES VIANA  
Prefeito Municipal  
CPF: 090.717.091-91

VINICIUS POLLMER DA COSTA SANTIAGO  
Contador(a)  
Reg. Prof.: CRC/BA-032649/O-2

EUZENIR BORGES DA CRUZ  
Secretário de Administração e Finanças  
CPF: 005.826.105-24

BA - EXECUTIVO

PREFEITURA MUNICIPAL DE BURITIRAMA

RELATÓRIO RESUMIDO DE EXECUÇÃO ORÇAMENTÁRIA

DEMONSTRATIVO DA PROJEÇÃO ATUARIAL DO REGIME DE PREVIDÊNCIA

ORÇAMENTO FISCAL DA SEGURIDADE SOCIAL

(Janeiro a Dezembro) - 6º Bimestre de 2022



RREO – ANEXO 10 (LRF, art.53, § 1º, inciso I)

Em Reais

PLANO PREVIDENCIÁRIO				
EXERCÍCIO	RECEITAS PREVIDENCIÁRIAS (a)	DESPESAS PREVIDENCIÁRIAS (b)	RESULTADO PREVIDENCIÁRIO (c) = (a - b)	SALDO FINANCEIRO DO EXERCÍCIO (d) = ("d" exerc. Anterior) + (c)
	0,00	0,00	0,00	0,00

PLANO FINANCEIRO				
EXERCÍCIO	RECEITAS PREVIDENCIÁRIAS (a)	DESPESAS PREVIDENCIÁRIAS (b)	RESULTADO PREVIDENCIÁRIO (c) = (a - b)	SALDO FINANCEIRO DO EXERCÍCIO (d) = ("d" exerc. Anterior) + (c)
	0,00	0,00	0,00	0,00

FONTE: Sistema: Sistema CONTABIL, Unidade Responsável: PREFEITURA MUNICIPAL DE BURITIRAMA, Emissão:26/01/2023, às 11:23:54.  
 I Projeção atuarial elaborada em 26/01/2023 e oficialmente enviada para o Ministério da Previdência Social – MP S.

ARIVAL MARQUES VIANA  
 Prefeito Municipal  
 CPF: 090.717.091-91

VINICIUS POLLMER DA COSTA SANTIAGO  
 Contador(a)  
 Reg. Prof.: CRC/BA-032649/O-2

EUZENIR BORGES DA CRUZ  
 Secretário de Administração e Finanças  
 CPF: 005.826.105-24

BA - EXECUTIVO

PREFEITURA MUNICIPAL DE BURITIRAMA

RELATÓRIO RESUMIDO DE EXECUÇÃO ORÇAMENTÁRIA

DEMONSTRATIVO DA RECEITA DE ALIENAÇÃO DE ATIVOS E APLICAÇÃO DOS RECURSOS

ORÇAMENTO FISCAL DA SEGURIDADE SOCIAL

(Janeiro a Dezembro) - 6º Bimestre de 2022



RREO – ANEXO 11 (LRF, art.53, § 1º, inciso I)

Em Reais

RECEITAS	PREVISÃO ATUALIZADA (a)	RECEITAS REALIZADAS (b)	SALDO A REALIZAR (c) = (a) - (b)
RECEITA DE ALIENAÇÃO DE ATIVOS (I)	200.000,00	0,00	200.000,00
Receita de Alienação de Bens Móveis	100.000,00	0,00	100.000,00
Receita de Alienação de Bens Imóveis	100.000,00	0,00	100.000,00
Receita de Alienação de Bens Intangíveis	0,00	0,00	0,00
Receita de Rendimentos de Aplicações Financeiras	0,00	0,00	0,00

DESPESAS	DOTAÇÃO ATUALIZADA (d)	DESPESAS EMPENHADAS	DESPESAS LIQUIDADAS	DESPESAS PAGAS (e)	DESPESAS INSCRITAS EM RESTOS A PAGAR NÃO PROCESSADOS	PAGAMENTO DE RESTOS A PAGAR (f)	SALDO A PAGAR (g) = (d-e)
APLICAÇÃO DOS RECURSOS DA ALIENAÇÃO DE ATIVOS (II)	3.525.017,61	3.049.508,39	3.027.394,49	3.027.394,49	22.113,90	0,00	497.623,12
Despesas de Capital	3.525.017,61	3.049.508,39	3.027.394,49	3.027.394,49	22.113,90	0,00	497.623,12
Investimentos	2.027.417,61	1.551.954,34	1.529.840,44	1.529.840,44	22.113,90	0,00	497.577,17
Inversões Financeiras	0,00	0,00	0,00	0,00	0,00	0,00	0,00
Amortização da Dívida	1.497.600,00	1.497.554,05	1.497.554,05	1.497.554,05	0,00	0,00	45,95
Despesas Correntes dos Regimes de Previdência	0,00	0,00	0,00	0,00	0,00	0,00	0,00
Regime Próprio do Servidores Públicos	0,00	0,00	0,00	0,00	0,00	0,00	0,00

SALDO FINANCEIRO A APLICAR	<EXERCÍCIO ANTERIOR> (h)	EXERCÍCIO (i) = (Ib - (IIe + II f))	SALDO ATUAL (j) = (IIIh + IIIi)
VALOR (III)	0,00	-3.027.394,49	-3.027.394,49

FONTE: Sistema: Sistema CONTÁBIL, Unidade Responsável: PREFEITURA MUNICIPAL DE BURITIRAMA, Emissão:26/01/2023, às 11:24:12, Assinado Digitalmente no dia 26/01/2023, às 11:24:12.

ARIVAL MARQUES VIANA  
Prefeito Municipal  
CPF: 090.717.091-91

VINICIUS POLLMER DA COSTA SANTIAGO  
Contador(a)  
Reg. Prof.: CRC/BA-032649/O-2

EUZENIR BORGES DA CRUZ  
Secretário de Administração e Finanças  
CPF: 005.826.105-24

BA - EXECUTIVO

PREFEITURA MUNICIPAL DE BURITIRAMA

RELATÓRIO RESUMIDO DE EXECUÇÃO ORÇAMENTÁRIA

DEMONSTRATIVO DAS RECEITAS E DESPESAS COM AÇÕES E SERVIÇOS PÚBLICOS DE SAÚDE

ORÇAMENTO FISCAL DA SEGURIDADE SOCIAL

(Janeiro a Dezembro) - 6º Bimestre de 2022



RREO – ANEXO 12 (LC 141/2012, art. 35)

R\$ 1,00

RECEITAS RESULTANTES DE IMPOSTOS E TRANSFERÊNCIAS CONSTITUCIONAIS E LEGAIS	PREVISÃO INICIAL	PREVISÃO ATUALIZADA (a)	RECEITA REALIZADAS	
			Até o Bimestre (b)	% (b/a)x100
RECEITA DE IMPOSTOS (I)	2.516.902,57	2.516.902,57	2.755.210,87	109,47
Receita Resultante do Imposto Predial e Territorial Urbano - IPTU	29.734,40	29.734,40	152.261,73	512,07
IPTU	29.734,40	29.734,40	152.261,73	512,07
Multas, Juros de Mora e Outros Encargos do IPTU	0,00	0,00	0,00	0,00
Receita Resultante do Imposto sobre Transmissão Inter Vivos - ITBI	66.083,33	66.083,33	35.054,50	53,05
ITBI	66.083,33	66.083,33	35.054,50	53,05
Multas, Juros de Mora e Outros Encargos do ITBI	0,00	0,00	0,00	0,00
Receita Resultante do Imposto sobre Serviços de Qualquer Natureza - ISS	2.327.193,62	2.327.193,62	1.244.560,18	53,48
ISS	2.327.193,62	2.327.193,62	1.244.560,18	53,48
Multas, Juros de Mora e Outros Encargos do ISS	0,00	0,00	0,00	0,00
Receita Resultante do Imposto sobre a Renda e Proventos de Qualquer Natureza Retido na Fonte - IRRF	93.891,22	93.891,22	1.323.334,46	1.409,43
RECEITA DE TRANSFERÊNCIAS CONSTITUCIONAIS E LEGAIS (II)	34.559.556,49	34.559.556,49	37.437.208,33	108,33
Cota-Parte FPM	27.523.872,64	27.523.872,64	29.421.010,25	106,89
Cota-Parte ITR	4.113,68	4.113,68	24.850,27	604,09
Cota-Parte IPVA	151.857,98	151.857,98	200.534,18	132,05
Cota-Parte ICMS	6.823.978,46	6.823.978,46	7.749.983,86	113,57
Cota-Parte IPI-Exportação	55.733,73	55.733,73	40.829,77	73,26
Compensações Financeiras Provenientes de Impostos e Transferências Constitucionais	0,00	0,00	0,00	0,00
Desoneração ICMS (LC 87/96)	0,00	0,00	0,00	0,00
Outras	0,00	0,00	0,00	0,00
<b>TOTAL DAS RECEITAS RESULTANTES DE IMPOSTOS E TRANSFERÊNCIAS CONSTITUCIONAIS E LEGAIS - (III) = (I) + (II)</b>	<b>37.076.459,06</b>	<b>37.076.459,06</b>	<b>40.192.419,20</b>	<b>108,40</b>

DESPESAS COM AÇÕES E SERVIÇOS PÚBLICOS DE SAÚDE (ASPS) – POR SUBFUNÇÃO E CATEGORIA ECONÔMICA	DOTAÇÃO INICIAL	DOTAÇÃO ATUALIZADA (c)	DESPESAS EMPENHADAS		DESPESAS LIQUIDADAS		DESPESAS PAGAS		Inscritas em Restos a Pagar não Processados (g)
			Até o Bimestre (d)	% (d/c)x100	Até o Bimestre (e)	% (e/c)x100	Até o Bimestre (f)	% (f/c)x100	
ATENÇÃO BÁSICA (IV)	2.410.000,00	1.458.033,34	1.377.185,99	94,46	1.375.519,50	94,34	1.375.519,50	94,34	0,00
Despesas Correntes	810.000,00	1.351.500,00	1.289.793,43	95,43	1.288.126,94	95,31	1.288.126,94	95,31	0,00
Despesas de Capital	1.600.000,00	106.533,34	87.392,56	82,03	87.392,56	82,03	87.392,56	82,03	0,00
ASSISTÊNCIA HOSPITALAR E AMBULATORIAL (V)	2.205.585,60	2.932.435,02	2.755.957,83	93,98	2.752.580,77	93,87	2.727.647,26	93,02	0,00
Despesas Correntes	1.450.585,60	2.837.435,02	2.755.957,83	97,13	2.752.580,77	97,01	2.727.647,26	96,13	0,00
Despesas de Capital	755.000,00	95.000,00	0,00	0,00	0,00	0,00	0,00	0,00	0,00
SUPORTE PROFILÁTICO E TERAPÊUTICO (VI)	20.000,00	10.000,00	0,00	0,00	0,00	0,00	0,00	0,00	0,00
Despesas Correntes	20.000,00	10.000,00	0,00	0,00	0,00	0,00	0,00	0,00	0,00
Despesas de Capital	0,00	0,00	0,00	0,00	0,00	0,00	0,00	0,00	0,00
VIGILÂNCIA SANITÁRIA (VII)	160.000,00	20.000,00	0,00	0,00	0,00	0,00	0,00	0,00	0,00
Despesas Correntes	110.000,00	5.000,00	0,00	0,00	0,00	0,00	0,00	0,00	0,00
Despesas de Capital	50.000,00	15.000,00	0,00	0,00	0,00	0,00	0,00	0,00	0,00
VIGILÂNCIA EPIDEMIOLÓGICA (VIII)	20.000,00	20.000,00	0,00	0,00	0,00	0,00	0,00	0,00	0,00
Despesas Correntes	0,00	0,00	0,00	0,00	0,00	0,00	0,00	0,00	0,00
Despesas de Capital	20.000,00	20.000,00	0,00	0,00	0,00	0,00	0,00	0,00	0,00
ALIMENTAÇÃO E NUTRIÇÃO (IX)	20.000,00	0,00	0,00	0,00	0,00	0,00	0,00	0,00	0,00
Despesas Correntes	20.000,00	0,00	0,00	0,00	0,00	0,00	0,00	0,00	0,00
Despesas de Capital	0,00	0,00	0,00	0,00	0,00	0,00	0,00	0,00	0,00
OUTRAS SUBFUNÇÕES (X)	3.413.000,00	5.352.027,08	5.241.828,27	97,94	5.238.255,55	97,87	5.235.461,51	97,82	0,00
Despesas Correntes	3.306.000,00	5.020.027,08	4.933.456,27	98,28	4.929.883,55	98,20	4.927.089,51	98,15	0,00
Despesas de Capital	107.000,00	332.000,00	308.372,00	92,88	308.372,00	92,88	308.372,00	92,88	0,00
<b>TOTAL (XI) = (IV + V + VI + VII + VIII + IX + X)</b>	<b>8.248.585,60</b>	<b>9.792.495,44</b>	<b>9.374.972,09</b>	<b>95,74</b>	<b>9.366.355,82</b>	<b>95,65</b>	<b>9.338.628,27</b>	<b>95,37</b>	<b>0,00</b>

APURAÇÃO DO CUMPRIMENTO DO LIMITE MÍNIMO PARA APLICAÇÃO EM ASPS	DESPESAS EMPENHADAS (D)	DESPESAS LIQUIDADAS (E)	DESPESAS PAGAS (F)
Total das Despesas com ASPS (XII) = (XI)	9.374.972,09	9.366.355,82	9.338.628,27
(-) Restos a Pagar Não Processados Inscritos Indevidamente no Exercício sem Disponibilidade Financeira (XIII)	0,00	0,00	0,00
(-) Despesas Custeadas com Recursos Vinculados à Parcela do Percentual Mínimo que não foi Aplicada em ASPS em Exercícios Anteriores (XIV)	0,00	0,00	0,00
(-) Despesas Custeadas com Disponibilidade de Caixa Vinculada aos Restos a Pagar Cancelados (XV)	0,00	0,00	0,00
<b>(=) VALOR APLICADO EM ASPS (XVI) = (XII - XIII - XIV - XV)</b>	<b>9.374.972,09</b>	<b>9.366.355,82</b>	<b>9.338.628,27</b>
Despesa Mínima a ser Aplicada em ASPS (XVII) = (III) x 15% (LC 141/2012)	6.028.862,88	6.028.862,88	6.028.862,88
Despesa Mínima a ser Aplicada em ASPS (XVII) = (III) x % (Lei Orgânica Municipal)	-	-	-
Diferença entre o Valor Aplicado e a Despesa Mínima a ser Aplicada (XVIII) = (XVI (d ou e) - XVII)1	3.346.109,21	3.337.492,94	-
Limite não Cumprido (XIX) = (XVIII) (Quando valor for inferior a zero)	0,00	0,00	0,00
<b>PERCENTUAL DA RECEITA DE IMPOSTOS E TRANSFERÊNCIAS CONSTITUCIONAIS E LEGAIS APLICADO EM ASPS (XVI / III)*100 (mínimo de 15% conforme LC nº 141/2012 ou % da Lei Orgânica Municipal)</b>	<b>23,33</b>	<b>23,30</b>	<b>23,23</b>

BA - EXECUTIVO

PREFEITURA MUNICIPAL DE BURITIRAMA

RELATÓRIO RESUMIDO DE EXECUÇÃO ORÇAMENTÁRIA

DEMONSTRATIVO DAS RECEITAS E DESPESAS COM AÇÕES E SERVIÇOS PÚBLICOS DE SAÚDE

ORÇAMENTO FISCAL DA SEGURIDADE SOCIAL

(Janeiro a Dezembro) - 6º Bimestre de 2022



CONTROLE DO VALOR REFERENTE AO PERCENTUAL MÍNIMO NÃO CUMPRIDO EM EXERCÍCIOS ANTERIORES PARA FINS DE APLICAÇÃO DOS RECURSOS VINCULADOS CONFORME ARTIGOS 25 E 26 DA LC 141/2012	LIMITE NÃO CUMPRIDO				
	Saldo Inicial (no exercício atual) (h)	Despesas Custeadas no Exercício de Referência			Saldo Final (não aplicado)1 (l) = (h - (i ou j))
		Empenhado (i)	Liquidado (j)	Pago (k)	
Diferença de limite não cumprido em 2021	0,00	0,00	0,00	0,00	0,00
Diferença de limite não cumprido em 2020	0,00	0,00	0,00	0,00	0,00
Diferença de limite não cumprido em Exercícios Anteriores	0,00	0,00	0,00	0,00	0,00
<b>TOTAL DA DIFERENÇA DE LIMITE NÃO CUMPRIDO EM EXERCÍCIOS ANTERIORES (XX)</b>	<b>0,00</b>	<b>0,00</b>	<b>0,00</b>	<b>0,00</b>	<b>0,00</b>

## EXECUÇÃO DE RESTOS A PAGAR

EXERCÍCIO DO EMPENHO	Valor Mínimo para aplicação em ASPS (m)	Valor aplicado em ASPS no exercício (n)	Valor aplicado além do limite mínimo (o) = (n - m), se < 0, então (o) = 0	Total inscrito em RP no exercício (p)	RPNP Inscritos no Exercício sem Disponibilidade Financeira q = (XIII d)	Valor inscrito em RP considerado no Limite (r) = (p - (o + q)) se < 0, então (r) = (0)	Total de RP pagos (s)	Total de RP a pagar (t)	Total de RP cancelados ou prescritos (u)	Diferença entre o valor aplicado além do limite e o total de RP cancelados (v) = ((o + q) - u)
Empenhos de 2021 (regra nova)	0,00	0,00	0,00	0,00	0,00	0,00	0,00	0,00	0,00	0,00
Empenhos de 2020 (regra nova)	0,00	0,00	0,00	0,00	0,00	0,00	0,00	0,00	0,00	0,00
Empenhos de 2019	0,00	0,00	0,00	0,00	0,00	0,00	0,00	0,00	0,00	0,00
Empenhos de 2018	0,00	0,00	0,00	0,00	0,00	0,00	0,00	0,00	0,00	0,00
Empenhos de 2017 e anteriores	0,00	0,00	0,00	0,00	0,00	0,00	0,00	0,00	0,00	0,00
<b>TOTAL DOS RESTOS A PAGAR CANCELADOS OU PRESCRITOS ATÉ O FINAL DO EXERCÍCIO ATUAL QUE AFETARAM O CUMPRIMENTO DO LIMITE (XXI)</b>										<b>0,00</b>
<b>TOTAL DOS RESTOS A PAGAR CANCELADOS OU PRESCRITOS ATÉ O FINAL DO EXERCÍCIO ANTERIOR QUE AFETARAM O CUMPRIMENTO DO LIMITE (XXII)</b>										<b>0,00</b>
<b>TOTAL DOS RESTOS A PAGAR CANCELADOS OU PRESCRITOS NO EXERCÍCIO ATUAL QUE AFETARAM O CUMPRIMENTO DO LIMITE (XXIII) = (XXI - XXII)</b>										<b>0,00</b>

CONTROLE DE RESTOS A PAGAR CANCELADOS OU PRESCRITOS CONSIDERADOS PARA FINS DE APLICAÇÃO DA DISPONIBILIDADE DE CAIXA CONFORME ARTIGO 24§ 1º e 2º DA LC 141/2012	RESTOS A PAGAR CANCELADOS OU PRESCRITOS				
	Saldo Inicial (w)	Despesas Custeadas no Exercício de Referência			Saldo Final (não aplicado)1 (aa) = (w - (x ou y))
		Empenhado (x)	Liquidado (y)	Pago (z)	
Restos a pagar cancelados ou prescritos em 2020 a serem compensados (XXIV)	0,00	0,00	0,00	0,00	0,00
Restos a pagar cancelados ou prescritos em 2019 a serem compensados (XXV)	0,00	0,00	0,00	0,00	0,00
Restos a pagar cancelados ou prescritos em exercícios anteriores a serem compensados (XXVI)	0,00	0,00	0,00	0,00	0,00
<b>TOTAL DE RESTOS A PAGAR CANCELADOS OU PRESCRITOS A COMPENSAR (XXVII)</b>	<b>0,00</b>	<b>0,00</b>	<b>0,00</b>	<b>0,00</b>	<b>0,00</b>

RECEITAS ADICIONAIS PARA O FINANCIAMENTO DA SAÚDE NÃO COMPUTADAS NO CÁLCULO DO MÍNIMO	PREVISÃO INICIAL	PREVISÃO ATUALIZADA (a)	RECEITA REALIZADAS	
			Até o Bimestre (b)	% (b/a)x100
RECEITAS DE TRANSFERÊNCIAS PARA A SAÚDE (XXVIII)	7.045.096,07	7.045.096,07	7.152.043,42	101,52
Provenientes da União	6.160.778,52	6.160.778,52	6.331.416,37	102,77
Provenientes dos Estados	884.317,55	884.317,55	820.627,05	92,80
Provenientes de Outros Municípios	0,00	0,00	0,00	0,00
RECEITA DE OPERAÇÕES DE CRÉDITO INTERNAS E EXTERNAS VINCULADAS A SAÚDE (XXIX)	0,00	0,00	0,00	0,00
OUTRAS RECEITAS (XXX)	0,00	0,00	0,00	0,00
<b>TOTAL DE RECEITAS ADICIONAIS PARA FINANCIAMENTO DA SAÚDE (XXXI) = (XXVIII + XXIX + XXX)</b>	<b>7.045.096,07</b>	<b>7.045.096,07</b>	<b>7.152.043,42</b>	<b>101,52</b>

BA - EXECUTIVO

PREFEITURA MUNICIPAL DE BURITIRAMA

RELATÓRIO RESUMIDO DE EXECUÇÃO ORÇAMENTÁRIA

DEMONSTRATIVO DAS RECEITAS E DESPESAS COM AÇÕES E SERVIÇOS PÚBLICOS DE SAÚDE

ORÇAMENTO FISCAL DA SEGURIDADE SOCIAL

(Janeiro a Dezembro) - 6º Bimestre de 2022



## DESPESAS COM SAÚDE NÃO COMPUTADAS NO CÁLCULO DO MÍNIMO

DESPESAS COM SAÚDE POR SUBFUNÇÕES E CATEGORIA ECONÔMICA NÃO COMPUTADAS NO CÁLCULO DO MÍNIMO	DOTAÇÃO INICIAL	DOTAÇÃO ATUALIZADA (e)	DESPESAS EMPENHADAS		DESPESAS LIQUIDADAS		DESPESAS PAGAS		Inscritas em Restos a Pagar não Processados (g)
			Até o Bimestre (d)	% (d/e)x100	Até o Bimestre (e)	% (e/e)x100	Até o Bimestre (f)	% (f/e)x100	
ATENÇÃO BÁSICA (XXXII)	4.165.000,00	5.963.487,72	5.863.841,11	98,33	5.822.778,57	97,64	5.822.778,57	97,64	0,00
Despesas Correntes	3.655.000,00	5.935.287,72	5.835.728,21	98,32	5.816.779,57	98,00	5.816.779,57	98,00	0,00
Despesas de Capital	510.000,00	28.200,00	28.112,90	99,69	5.999,00	21,27	5.999,00	21,27	0,00
ASSISTÊNCIA HOSPITALAR E AMBULATORIAL (XXXIII)	1.870.000,00	1.102.360,01	1.062.025,23	96,34	1.045.889,83	94,88	1.045.703,83	94,86	0,00
Despesas Correntes	1.600.000,00	1.077.360,01	1.058.021,73	98,21	1.041.886,33	96,71	1.041.700,33	96,69	0,00
Despesas de Capital	270.000,00	25.000,00	4.003,50	16,01	4.003,50	16,01	4.003,50	16,01	0,00
SUORTE PROFILÁTICO E TERAPÊUTICO (XXXIV)	70.000,00	212.481,20	210.049,75	98,86	194.677,65	91,62	193.658,69	91,14	0,00
Despesas Correntes	70.000,00	212.481,20	210.049,75	98,86	194.677,65	91,62	193.658,69	91,14	0,00
Despesas de Capital	0,00	0,00	0,00	0,00	0,00	0,00	0,00	0,00	0,00
VIGILÂNCIA SANITÁRIA (XXXV)	20.000,00	0,00	0,00	0,00	0,00	0,00	0,00	0,00	0,00
Despesas Correntes	15.000,00	0,00	0,00	0,00	0,00	0,00	0,00	0,00	0,00
Despesas de Capital	5.000,00	0,00	0,00	0,00	0,00	0,00	0,00	0,00	0,00
VIGILÂNCIA EPIDEMIOLÓGICA (XXXVI)	628.933,70	492.428,79	480.625,61	97,60	480.625,61	97,60	480.625,61	97,60	0,00
Despesas Correntes	623.933,70	492.428,79	480.625,61	97,60	480.625,61	97,60	480.625,61	97,60	0,00
Despesas de Capital	5.000,00	0,00	0,00	0,00	0,00	0,00	0,00	0,00	0,00
ALIMENTAÇÃO E NUTRIÇÃO (XXXVII)	0,00	0,00	0,00	0,00	0,00	0,00	0,00	0,00	0,00
Despesas Correntes	0,00	0,00	0,00	0,00	0,00	0,00	0,00	0,00	0,00
Despesas de Capital	0,00	0,00	0,00	0,00	0,00	0,00	0,00	0,00	0,00
OUTRAS SUBFUNÇÕES (XXXVIII)	260.000,00	209.671,07	201.191,48	95,96	201.191,48	95,96	201.191,48	95,96	0,00
Despesas Correntes	227.000,00	204.671,07	201.191,48	98,30	201.191,48	98,30	201.191,48	98,30	0,00
Despesas de Capital	33.000,00	5.000,00	0,00	0,00	0,00	0,00	0,00	0,00	0,00
<b>TOTAL DAS DESPESAS NÃO COMPUTADAS NO CÁLCULO DO MÍNIMO (XXXIX) = (XXXII + XXXIII + XXXIV + XXXV + XXXVI + XXXVII + XXXVIII)</b>	<b>7.013.933,70</b>	<b>7.980.428,79</b>	<b>7.817.733,18</b>	<b>97,96</b>	<b>7.745.163,14</b>	<b>97,05</b>	<b>7.743.958,18</b>	<b>97,04</b>	<b>0,00</b>

DESPESAS TOTAIS COM SAÚDE EXECUTADAS COM RECURSOS PRÓPRIOS E COM RECURSOS TRANSFERIDOS DE OUTROS ENTES	DOTAÇÃO INICIAL	DOTAÇÃO ATUALIZADA (e)	DESPESAS EMPENHADAS		DESPESAS LIQUIDADAS		DESPESAS PAGAS		Inscritas em Restos a Pagar não Processados
			Até o Bimestre (d)	% (d/e)x100	Até o Bimestre (e)	% (e/e)x100	Até o bimestre (f)	% (f/e)x100	
ATENÇÃO BÁSICA (XL) = (IV + XXXII)	6.575.000,00	7.421.521,06	7.241.027,10	97,57	7.198.298,07	96,99	7.198.298,07	96,99	0,00
ASSISTÊNCIA HOSPITALAR E AMBULATORIAL (XLI) = (V + XXXIII)	4.075.585,60	4.034.795,03	3.817.983,06	94,63	3.798.470,60	94,14	3.773.351,09	93,52	0,00
SUORTE PROFILÁTICO E TERAPÊUTICO (XLII) = (VI + XXXIV)	90.000,00	222.481,20	210.049,75	94,41	194.677,65	87,50	193.658,69	87,04	0,00
VIGILÂNCIA SANITÁRIA (XLIII) = (VII + XXXV)	180.000,00	20.000,00	0,00	0,00	0,00	0,00	0,00	0,00	0,00
VIGILÂNCIA EPIDEMIOLÓGICA (XLIV) = (VIII + XXXVI)	648.933,70	512.428,79	480.625,61	93,79	480.625,61	93,79	480.625,61	93,79	0,00
ALIMENTAÇÃO E NUTRIÇÃO (XLV) = (XIX + XXXVII)	20.000,00	0,00	0,00	0,00	0,00	0,00	0,00	0,00	0,00
OUTRAS SUBFUNÇÕES (XLVI) = (X + XXXVIII)	3.673.000,00	5.561.698,15	5.443.019,75	97,87	5.439.447,03	97,80	5.436.652,99	97,75	0,00
<b>TOTAL DAS DESPESAS COM SAÚDE (XLVII) = (XI + XXXIX)</b>	<b>15.262.519,30</b>	<b>17.772.924,23</b>	<b>17.192.705,27</b>	<b>96,74</b>	<b>17.111.518,96</b>	<b>96,28</b>	<b>17.082.586,45</b>	<b>96,12</b>	<b>0,00</b>
<b>(-) Despesas executadas com recursos provenientes das transferências de recursos de outros entes<sup>3</sup></b>	<b>7.005.933,70</b>	<b>7.799.610,01</b>	<b>7.670.504,40</b>	<b>98,34</b>	<b>7.597.934,36</b>	<b>97,41</b>	<b>7.596.729,40</b>	<b>97,40</b>	<b>0,00</b>
<b>TOTAL DAS DESPESAS EXECUTADAS COM RECURSOS PRÓPRIOS (XLVIII)</b>	<b>8.256.585,60</b>	<b>9.973.314,22</b>	<b>9.522.200,87</b>	<b>95,48</b>	<b>9.513.584,60</b>	<b>95,39</b>	<b>9.485.857,05</b>	<b>95,11</b>	<b>0,00</b>

FONTE: Sistema: Sistema CONTÁBIL, Unidade Responsável: PREFEITURA MUNICIPAL DE BURITIRAMA, Emissão: 26/01/2023, às 11:25:54, Assinado Digitalmente no dia 26/01/2023, às 11:25:54.

Notas:

1 Nos cinco primeiros bimestres do exercício, o acompanhamento será feito com base na despesa liquidada. No último bimestre do exercício, o valor deverá corresponder ao total da despesa empenhada

2 Até o exercício de 2018, o controle da execução dos restos a pagar considerava apenas os valores dos restos a pagar não processados (regra antiga). A partir do exercício de 2019, o controle da execução dos restos a pagar considera os restos a pagar processados e não processados (regra

nova)

3 Essas despesas são consideradas executadas pelo ente transferidor

ARIVAL MARQUES VIANA  
Prefeito Municipal  
CPF: 090.717.091-91

VINICIUS POLLMER DA COSTA SANTIAGO  
Contador(a)  
Reg. Prof.: CRC/BA-032649/O-2

EUZENIR BORGES DA CRUZ  
Secretário de Administração e Finanças  
CPF: 005.826.105-24



BA - EXECUTIVO

PREFEITURA MUNICIPAL DE BURITIRAMA

RELATÓRIO RESUMIDO DE EXECUÇÃO ORÇAMENTÁRIA

DEMONSTRATIVO DAS PARCERIAS PÚBLICO-PRIVADAS

ORÇAMENTO FISCAL DA SEGURIDADE SOCIAL

(Janeiro a Dezembro) - 6º Bimestre de 2022



RREO – Anexo 13 (Lei nº 11.079, de 30.12.2004, arts. 22, 25 e 28)

R\$ 1,00

IMPACTOS DAS CONTRATAÇÕES DE PPP	SALDO TOTAL EM 31 DE DEZEMBRO DO EXERCÍCIO ANTERIOR (a)	REGISTROS EFETUADOS EM 2022	
		No bimestre	Até o bimestre (b)
TOTAL DE ATIVOS	0,00	0,00	0,00
Ativos Constituídos na SPE	0,00	0,00	0,00
TOTAL DE PASSIVOS (I)	0,00	0,00	0,00
Obrigações decorrentes de Ativos Constituídos pela SPE	0,00	0,00	0,00
Provisões de PPP	0,00	0,00	0,00
Outros Passivos	0,00	0,00	0,00
ATOS POTENCIAIS PASSIVOS	0,00	0,00	0,00
Obrigações Contratuais	0,00	0,00	0,00
Riscos não Provisionados	0,00	0,00	0,00
Garantias Concedidas	0,00	0,00	0,00
Outros Passivos Contingentes	0,00	0,00	0,00

DESPESAS DE PPP	EXERCÍCIO ANTERIOR	EXERCÍCIO CORRENTE 2022	2023	2024	2025	2026	2027	2028	2029	2030	2031
Do Ente Federado, exceto estatutais não dependentes (I)	0,00	0,00	0,00	0,00	0,00	0,00	0,00	0,00	0,00	0,00	0,00
Das Estatutais Não-dependentes	0,00	0,00	0,00	0,00	0,00	0,00	0,00	0,00	0,00	0,00	0,00
TOTAL DAS DESPESAS	0,00	0,00	0,00	0,00	0,00	0,00	0,00	0,00	0,00	0,00	0,00
PPP A CONTRATAR (II)	0,00	0,00	0,00	0,00	0,00	0,00	0,00	0,00	0,00	0,00	0,00
RECEITA CORRENTE LÍQUIDA (RCL) (III)	62.603.145,33	77.840.563,96	0,00	0,00	0,00	0,00	0,00	0,00	0,00	0,00	0,00
TOTAL DAS DESPESAS CONSIDERADA PARA O LIMITE (IV = I + II)	0,00	0,00	0,00	0,00	0,00	0,00	0,00	0,00	0,00	0,00	0,00
TOTAL DAS DESPESAS / RCL (%) (V = IV / III)	0,00	0,00	0,00	0,00	0,00	0,00	0,00	0,00	0,00	0,00	0,00

Nota:

FONTE: Sistema: Sistema CONTÁBIL, Unidade Responsável: PREFEITURA MUNICIPAL DE BURITIRAMA, Emissão: 26/01/2023, às 11:26:19, Assinado Digitalmente no dia 26/01/2023, às 11:26:19.

ARIVAL MARQUES VIANA  
Prefeito Municipal  
CPF: 090.717.091-91

VINICIUS POLLMER DA COSTA SANTIAGO  
Contador(a)  
Reg. Prof.: CRC/BA-032649/O-2

EUZENIR BORGES DA CRUZ  
Secretário de Administração e Finanças  
CPF: 005.826.105-24



BA - EXECUTIVO

PREFEITURA MUNICIPAL DE BURITIRAMA

RELATÓRIO RESUMIDO DE EXECUÇÃO ORÇAMENTÁRIA

DEMONSTRATIVO SIMPLIFICADO DO RELATÓRIO RESUMIDO DA EXECUÇÃO ORÇAMENTÁRIA

ORÇAMENTO FISCAL DA SEGURIDADE SOCIAL

(Janeiro a Dezembro) - 6º Bimestre de 2022

RREO - Anexo 14 (LRF, Art. 48)		Em Reais			
<b>BALANÇO ORÇAMENTÁRIO</b>		<b>Até o Bimestre</b>			
RECEITAS					
Previsão Inicial				72.201.000,00	
Previsão Atualizada				72.201.000,00	
Receitas Realizadas				77.840.563,96	
Déficit Orçamentário				1.396.711,27	
Saldos de Exercícios Anteriores (Utilizados para Créditos Adicionais)				0,00	
DESPESAS					
Dotação Inicial				72.201.000,00	
Créditos Adicionais				47.950.183,36	
Dotação Atualizada				81.270.805,91	
Despesas Empenhadas				79.338.330,37	
Despesas Liquidadas				79.237.275,23	
Despesas Pagas				78.882.929,31	
Superávit Orçamentário				0,00	
<b>DESPESAS POR FUNÇÃO / SUBFUNÇÃO</b>		<b>Até o Bimestre</b>			
Despesas Empenhadas				79.338.330,37	
Despesas Liquidadas				79.237.275,23	
<b>RECEITA CORRENTE LÍQUIDA - RCL</b>		<b>Até o Bimestre</b>			
Receita Corrente Líquida				77.840.563,96	
Receita Corrente Líquida Ajustada para Cálculo dos Limites de Endividamento				77.840.563,96	
Receita Corrente Líquida Ajustada para Cálculo dos Limites da Despesa com Pessoal				77.840.563,96	
<b>RECEITAS E DESPESAS DOS REGIMES DE PREVIDÊNCIA DOS SERVIDORES</b>		<b>Até o Bimestre</b>			
Regime Próprio de Previdência dos Servidores - PLANO PREVIDENCIÁRIO					
Receitas Previdenciárias Realizadas				0,00	
Despesas Previdenciárias Empenhadas				0,00	
Despesas Previdenciárias Liquidadas				0,00	
Resultado Previdenciário				0,00	
Regime Próprio de Previdência dos Servidores - PLANO FINANCEIRO					
Receitas Previdenciárias Realizadas				0,00	
Despesas Previdenciárias Empenhadas				0,00	
Despesas Previdenciárias Liquidadas				0,00	
Resultado Previdenciário				0,00	
<b>RESULTADO NOMINAL E PRIMÁRIO</b>	<b>Meta Fixada no Anexo de Metas Fiscais da LDO (a)</b>	<b>Resultado Apurado Até o Bimestre (b)</b>	<b>% em Relação à Meta (b/a)</b>		
Resultado Nominal	-5.413.825,00	-1.360.174,87	25,12		
Resultado Primário	-5.413.825,00	-1.834.705,06	33,89		
<b>RESTOS A PAGAR A PAGAR POR PODER E MINISTÉRIO PÚBLICO</b>		<b>Inscrição</b>	<b>Cancelamento Até o Bimestre</b>	<b>Pagamento Até o Bimestre</b>	<b>Saldo a Pagar</b>
RESTOS A PAGAR PROCESSADOS					
Poder Executivo	1.774.223,51	0,00	1.769.798,51	4.425,00	
Poder Legislativo	1.774.223,51	0,00	1.769.798,51	4.425,00	
Poder Judiciário	0,00	0,00	0,00	0,00	
Ministério Público	0,00	0,00	0,00	0,00	
Defensoria Pública	0,00	0,00	0,00	0,00	
RESTOS A PAGAR NÃO-PROCESSADOS					
Poder Executivo	44.302,29	0,00	44.225,21	77,08	
Poder Legislativo	44.302,29	0,00	44.225,21	77,08	
Poder Poder Judiciário	0,00	0,00	0,00	0,00	
Ministério Público	0,00	0,00	0,00	0,00	
Defensoria Pública	0,00	0,00	0,00	0,00	
<b>TOTAL</b>	<b>1.818.525,80</b>	<b>0,00</b>	<b>1.814.023,72</b>	<b>4.502,08</b>	
<b>DESPESAS COM MANUTENÇÃO E DESENVOLVIMENTO DO ENSINO</b>		<b>Valor Apurado Até o Bimestre</b>	<b>Limites Constitucionais Anuais</b>		
			<b>% Mínimo a Aplicar no Exercício</b>	<b>% Aplicado Até o Bimestre</b>	
Mínimo Anual de <18% / 25%> das Receitas de Impostos na Manutenção e Desenvolvimento do Ensino	25.546.067,04	<18% / 25%>		25,09	
Mínimo Anual de 70% do FUNDEB na Remuneração dos Profissionais da Educação Básica	12.522.628,76	70%		135,67	
Percentual de 50% da Complementação da União ao FUNDEB (VAAT) na Educação Infantil	0,00	50%		0,00	
Mínimo de 15% da Complementação da União ao FUNDEB (VAAT) em Despesas de Capital	0,00	15%		0,00	
<b>RECEITAS DE OPERAÇÕES DE CRÉDITO E DESPESAS DE CAPITAL</b>		<b>Valor Apurado Até o Bimestre</b>	<b>Saldo não realizado</b>		
Receitas de Operação de Crédito		0,00	149.800,00		
Despesa de Capital Líquida		3.049.508,39	475.509,22		
<b>PROJEÇÃO ATUARIAL DOS REGIMES DE PREVIDÊNCIA</b>		<b>Exercício</b>	<b>10º Exercício</b>	<b>20º Exercício</b>	<b>35º Exercício</b>
Plano Previdenciário	0,00	0,00	0,00	0,00	0,00
Receitas Previdenciárias	0,00	0,00	0,00	0,00	0,00
Despesas Previdenciárias	0,00	0,00	0,00	0,00	0,00
Resultado Previdenciário	0,00	0,00	0,00	0,00	0,00
Plano Financeiro	0,00	0,00	0,00	0,00	0,00
Receitas Previdenciárias	0,00	0,00	0,00	0,00	0,00
Despesas Previdenciárias	0,00	0,00	0,00	0,00	0,00
Resultado Previdenciário	0,00	0,00	0,00	0,00	0,00
<b>RECEITA DA ALIENAÇÃO DE ATIVOS E APLICAÇÃO DOS RECURSOS</b>		<b>Valor Apurado Até o Bimestre</b>	<b>Saldo a realizado</b>		
Receita de Capital Resultante de Alienação de Ativos		0,00	0,00		
Aplicação dos Recursos da Alienação de Ativos		0,00	0,00		

BA - EXECUTIVO

PREFEITURA MUNICIPAL DE BURITIRAMA

RELATÓRIO RESUMIDO DE EXECUÇÃO ORÇAMENTÁRIA

DEMONSTRATIVO SIMPLIFICADO DO RELATÓRIO RESUMIDO DA EXECUÇÃO ORÇAMENTÁRIA

ORÇAMENTO FISCAL DA SEGURIDADE SOCIAL

(Janeiro a Dezembro) - 6º Bimestre de 2022



DESPESAS COM AÇÕES E SERVIÇOS PÚBLICOS DE SAÚDE	Valor Apurado Até o Bimestre	Limites Constitucionais Anual	
		% Mínimo a Aplicar no Exercício	% Aplicado Até o Bimestre
Despesas com Ações e Serviços Públicos de Saúde executadas com recursos de impostos	9.366.355,82	15,00	23,33
DESPESAS DE CARÁTER CONTINUADO DERIVADAS DE PPP	Valor Apurado no Exercício Corrente		
Total das Despesas Consideradas para o Limite / RCL (%)			0,00

F

IPAL DE BURITIRAMA, Emissão:26/01/2023, às 11:31:33, Assinado Digitalmente no dia 26/01/2023, às 11:31:33.

ARIVAL MARQUES VIANA  
Prefeito Municipal  
CPF: 090.717.091-91

VINICIUS POLLMER DA COSTA SANTIAGO  
Contador(a)  
Req. Prof.: CRC/BA-032649/O-2

EUZENIR BORGES DA CRUZ  
Secretário de Administração e Finanças  
CPF: 005.826.105-24



BA - EXECUTIVO  
**PREFEITURA MUNICIPAL DE BURITIRAMA**  
 RELATÓRIO RESUMIDO DE EXECUÇÃO ORÇAMENTÁRIA  
**DEMONSTRATIVO DE SENTENÇAS JUDICIAIS**  
 ORÇAMENTO FISCAL DA SEGURIDADE SOCIAL  
 Dezembro de 2022

Artigos 19, § 4º e 30º, § 7º da L.C. 101/00 (Portaria TCM/BA Nº 460)

Beneficiário	Determinação		Nº NE de Origem	Pagamento		
	Data	Valor		Data	Valor	Nº do PP
<b>TOTAL</b>						

ARIVAL MARQUES VIANA  
 Prefeito Municipal  
 CPF: 090.717.091-91

VINICIUS POLLMER DA COSTA SANTIAGO  
 Contador(a)  
 Reg. Prof.: CRC/BA-032649/O-2

EUZENIR BORGES DA CRUZ  
 Secretário de Administração e Finanças  
 CPF: 005.826.105-24



BA - EXECUTIVO  
**PREFEITURA MUNICIPAL DE BURITIRAMA**  
 RELATÓRIO RESUMIDO DE EXECUÇÃO ORÇAMENTÁRIA  
**DEMONSTRATIVO DE SENTENÇAS JUDICIAIS**  
 ORÇAMENTO FISCAL DA SEGURIDADE SOCIAL  
 Novembro de 2022

Artigos 19, § 4º e 30º, § 7º da L.C. 101/00 (Portaria TCM/BA Nº 460)

Beneficiário	Determinação		Nº NE de Origem	Pagamento		
	Data	Valor		Data	Valor	Nº do PP
<b>TOTAL</b>						

ARIVAL MARQUES VIANA  
 Prefeito Municipal  
 CPF: 090.717.091-91

VINICIUS POLLMER DA COSTA SANTIAGO  
 Contador(a)  
 Reg. Prof.: CRC/BA-032649/O-2

EUZENIR BORGES DA CRUZ  
 Secretário de Administração e Finanças  
 CPF: 005.826.105-24



## PREFEITURA MUNICIPAL DE BURITIRAMA

AVENIDA BURITI, 369 -

CNPJ: 13.234.000/0001-06 - CEP: . . - BURITIRAMA - BA

### DECRETO DE ALTERAÇÃO DE QDD

#### DECRETO Nº 106 DE 08 DE NOVEMBRO DE 2023

**ESTABELECE** normas para alteração dos Quadros de Detalhamento da Despesa - QDD, e dá outras providências.

O **PREFEITO(A) MUNICIPAL DE BURITIRAMA**, no uso de suas atribuições legais e devidamente autorizado no artigo da lei de nº 215/2022 de 29 de junho de 2022, que dispõe sobre as Diretrizes Orçamentárias.

Decreta:

**Art 1º.** - Fica alterado o Quadro de Detalhamento da Despesa - QDD do Poder Executivo, aprovado pelo Decreto Nº 2 de 30 de dezembro de 1899, correspondente à Programação das Despesas dos Órgãos diretamente subordinados ao Prefeito(a).

#### 020200 - SECRETARIA MUNICIPAL DE PLANEJAMENTO, ADMINISTRAÇÃO E FINANÇAS

	ACRÉSCIMO	REDUÇÃO
<b>2.004 - Manutenção das Ações da Secretaria de Planejamento, Administração e Finanças</b>		
3.3.90.39.00 / 15000000 - Outros Serviços de Terceiros - Pessoa Jurídica	50.000,00	0,00
3.3.90.39.00 / 15010000 - Outros Serviços de Terceiros - Pessoa Jurídica	0,00	50.000,00
<b>Total por Ação:</b>	<b>50.000,00</b>	<b>50.000,00</b>
<b>Total por Unidade Orçamentária:</b>	<b>50.000,00</b>	<b>50.000,00</b>

#### 020501 - FUNDO MUNICIPAL DE SAÚDE

	ACRÉSCIMO	REDUÇÃO
<b>2.035 - Manutenção das Ações do Programa Saúde da Família - PSF</b>		
3.3.90.33.00 / 16000000 - Passagens e Despesas com Locomoção	0,00	6.500,00
3.3.90.39.00 / 16000000 - Outros Serviços de Terceiros - Pessoa Jurídica	6.500,00	0,00
<b>Total por Ação:</b>	<b>6.500,00</b>	<b>6.500,00</b>
<b>Total por Unidade Orçamentária:</b>	<b>6.500,00</b>	<b>6.500,00</b>

#### 020601 - FUNDO MUNICIPAL DE ASSISTÊNCIA SOCIAL

	ACRÉSCIMO	REDUÇÃO
<b>2.036 - Manutenção das Ações da Secretaria de Assistência Social</b>		
3.3.50.43.00 / 15000000 - Subvencões Sociais	0,00	2.000,00
3.3.90.30.00 / 15000000 - Material de Consumo	0,00	5.000,00
3.3.90.39.00 / 15000000 - Outros Serviços de Terceiros - Pessoa Jurídica	7.000,00	0,00
<b>Total por Ação:</b>	<b>7.000,00</b>	<b>7.000,00</b>
<b>2.038 - Manutenção das Ações dos Serviços de Proteção Social Básica</b>		
3.3.90.14.00 / 15000000 - Diárias - Pessoal Civil	0,00	3.000,00
3.3.90.33.00 / 15000000 - Passagens e Despesas com Locomoção	0,00	2.000,00
3.3.90.39.00 / 15000000 - Outros Serviços de Terceiros - Pessoa Jurídica	5.000,00	0,00
<b>Total por Ação:</b>	<b>5.000,00</b>	<b>5.000,00</b>
<b>Total por Unidade Orçamentária:</b>	<b>12.000,00</b>	<b>12.000,00</b>



## PREFEITURA MUNICIPAL DE BURITIRAMA

AVENIDA BURITI, 369 -

CNPJ: 13.234.000/0001-06 - CEP: . . - BURITIRAMA - BA

### DECRETO DE ALTERAÇÃO DE QDD

#### 030100 - SERVIÇO AUTÔNOMO DE ÁGUA E ESGOTO - S.A.A.E

	ACRÉSCIMO	REDUÇÃO
<b>2.057 - Manutenção das Ações do Sistema de Água</b>		
3.3.90.30.00 / 17990000 - Material de Consumo	0,00	60.000,00
3.3.90.39.00 / 17990000 - Outros Serviços de Terceiros - Pessoa Jurídica	60.000,00	0,00
<b>Total por Ação:</b>	<b>60.000,00</b>	<b>60.000,00</b>
<b>Total por Unidade Orçamentária:</b>	<b>60.000,00</b>	<b>60.000,00</b>
<b>Total Geral:</b>	<b>128.500,00</b>	<b>128.500,00</b>

**Art. 2º** - A execução orçamentária obedecerá ao Quadro de Detalhamento de Despesa QDD, a estrutura de Custos de Projetos e Atividades, segundo a Natureza da Despesa, estabelecida para cada Unidade Orçamentária em consonância com os Programas de Trabalho, fixados na Lei Orçamentária Anual.

**Art. 3º** - Este(a) Decreto entra em vigor a partir de quarta-feira, 8 de novembro de 2023.

GABINETE DO PREFEITO(A) MUNICIPAL DE BURITIRAMA, Estado da Bahia, em 08 de novembro de 2023.

**HENIO DOURADO PEREIRA**  
Contador(a)  
Reg. Prof.: CRC/BA 029981/O-4

**ARIVAL MARQUES VIANA**  
Prefeito Municipal  
CPF: 090.717.091-91



## PREFEITURA MUNICIPAL DE BURITIRAMA

AVENIDA BURITI, 369 -

CNPJ: 13.234.000/0001-06 - CEP: . . - BURITIRAMA - BA

### DECRETO DE CRÉDITO ORÇAMENTÁRIO E SUPLEMENTAR

#### DECRETO Nº 107 DE 08 DE NOVEMBRO DE 2023

**Abre CRÉDITO ORÇAMENTÁRIO E SUPLEMENTAR por Anulação de Dotação no valor total de R\$ 273.000,00 (Duzentos e setenta e três mil reais), para fins que se especifica e da outras providências.**

O **PREFEITO(A) MUNICIPAL DE BURITIRAMA**, no uso de suas atribuições legais, constitucionais e de acordo com o que lhe confere a Lei Municipal 225/2022 de 22 de dezembro de 2022, edita o seguinte Decreto:

**Art 1º.** - Fica o Poder Executivo Municipal autorizado a suplementação orçamentária totalizando R\$273.000,00 (Duzentos e setenta e três mil reais) a saber:

#### Dotações Suplementares

#### 020501 - FUNDO MUNICIPAL DE SAUDE

##### 2.031 - Manutencao das Acoes do Fundo Municipal de Saude

3.3.90.39.00 / 15001002 - Outros Servicos de Terceiros - Pessoa Juridica	50.000,00
<b>Total por Ação:</b>	<b>50.000,00</b>

##### 2.035 - Manutencao das Acoes do Programa Saude da Familia - PSF

3.3.90.39.00 / 16000000 - Outros Servicos de Terceiros - Pessoa Juridica	50.000,00
<b>Total por Ação:</b>	<b>50.000,00</b>

##### 2.087 - Manutencao das Acoes de Hospital de Pequeno Porte e Maternidade

3.3.90.39.00 / 15001002 - Outros Servicos de Terceiros - Pessoa Juridica	65.000,00
<b>Total por Ação:</b>	<b>65.000,00</b>

**Total por Unidade Orçamentária: 165.000,00**

#### 020601 - FUNDO MUNICIPAL DE ASSISTENCIA SOCIAL

##### 2.036 - Manutencao das Acoes da Secretaria de Assistencia Social

3.3.90.39.00 / 15000000 - Outros Servicos de Terceiros - Pessoa Juridica	5.000,00
<b>Total por Ação:</b>	<b>5.000,00</b>

##### 2.038 - Manutencao das Acoes do Servicos de Protecao Social Basica

3.3.90.39.00 / 15000000 - Outros Servicos de Terceiros - Pessoa Juridica	3.000,00
<b>Total por Ação:</b>	<b>3.000,00</b>

**Total por Unidade Orçamentária: 8.000,00**

#### 020700 - SECRETARIA MUNICIPAL DE INFRAESTRUTURA, OBRAS

##### 2.049 - Manutencao das Acoes das Estradas Vicinais

3.3.90.39.00 / 15000000 - Outros Servicos de Terceiros - Pessoa Juridica	50.000,00
<b>Total por Ação:</b>	<b>50.000,00</b>

**Total por Unidade Orçamentária: 50.000,00**

#### 030100 - SERVICO AUTONOMO DE AGUA E ESGOTO - S.A.A.E





## PREFEITURA MUNICIPAL DE BURITIRAMA

AVENIDA BURITI, 369 -

CNPJ: 13.234.000/0001-06 - CEP: . . - BURITIRAMA - BA

### DECRETO DE CRÉDITO ORÇAMENTÁRIO E SUPLEMENTAR

#### 2.057 - Manutenção das Ações do Sistema de Água

3.3.90.39.00 / 17990000 - Outros Serviços de Terceiros - Pessoa Jurídica 50.000,00

**Total por Ação: 50.000,00**

**Total por Unidade Orçamentária: 50.000,00**

**Total Suplementado: 273.000,00**

**Art 2º.** - A propósito cabe-me informar que para atender a suplementação acima, serão anuladas parcialmente e/ou totalmente as seguintes dotações orçamentárias, conforme estabelece a Lei nº 4.320.

#### Dotações Anuladas

#### 020501 - FUNDO MUNICIPAL DE SAÚDE

##### 1.037 - Construção, Ampliação e Reforma das Unidades de Saúde da Família

4.4.90.51.00 / 16310000 - Obras e Instalações 50.000,00

**Total por Ação: 50.000,00**

##### 1.045 - Estruturação da Rede de Serviços de Atenção Especializada de Saúde

4.4.90.51.00 / 15001002 - Obras e Instalações 65.000,00

**Total por Ação: 65.000,00**

##### 2.027 - Manutenção das Ações da Secretaria Municipal de Saúde

3.3.90.39.00 / 15001002 - Outros Serviços de Terceiros - Pessoa Jurídica 50.000,00

**Total por Ação: 50.000,00**

**Total por Unidade Orçamentária: 165.000,00**

#### 020601 - FUNDO MUNICIPAL DE ASSISTÊNCIA SOCIAL

##### 2.038 - Manutenção das Ações dos Serviços de Proteção Social Básica

3.3.90.30.00 / 15000000 - Material de Consumo 5.000,00

**Total por Ação: 5.000,00**

**Total por Unidade Orçamentária: 5.000,00**

#### 020602 - FUNDO MUNICIPAL DA CRIANÇA E ADOLESCENTE

##### 2.041 - Manutenção das Ações do Conselho Tutelar

3.3.90.39.00 / 15000000 - Outros Serviços de Terceiros - Pessoa Jurídica 3.000,00

**Total por Ação: 3.000,00**

**Total por Unidade Orçamentária: 3.000,00**

#### 020700 - SECRETARIA MUNICIPAL DE INFRAESTRUTURA, OBRAS

##### 1.050 - Implantação do Aterro Sanitário e Resíduos Sólidos

4.4.90.51.00 / 15000000 - Obras e Instalações 50.000,00

**Total por Ação: 50.000,00**

**Total por Unidade Orçamentária: 50.000,00**

**PREFEITURA MUNICIPAL DE BURITIRAMA**

AVENIDA BURITI, 369 -

CNPJ: 13.234.000/0001-06 - CEP: . . - BURITIRAMA - BA

**DECRETO DE CRÉDITO ORÇAMENTÁRIO E SUPLEMENTAR****030100 - SERVIÇO AUTÔNOMO DE ÁGUA E ESGOTO - S.A.A.E****2.057 - Manutenção das Ações do Sistema de Água**

3.1.90.11.00 / 17990000 - Vencimentos e Vantagens Fixas - Pessoal Civil

40.000,00

**Total por Ação: 40.000,00****2.072 - Manutenção das Ações dos Serviços Administrativos do SAAE**

3.3.90.47.00 / 17990000 - Obrigações Tributárias e Contributivas

10.000,00

**Total por Ação: 10.000,00****Total por Unidade Orçamentária: 50.000,00****Total Anulado: 273.000,00**

**Art. 3º** - Fica o Secretário Municipal de Finanças autorizado a expedir instruções normativas necessárias ao cumprimento deste Decreto.

**Art. 4º** - Este Decreto entra em vigor a partir de quarta-feira, 8 de novembro de 2023.

GABINETE DO PREFEITO(A) MUNICIPAL DE BURITIRAMA, Estado da Bahia, em 08 de novembro de 2023.

**HENIO DOURADO PEREIRA**

Contador(a)

Reg. Prof.: CRC/BA 029981/O-4

**ARIVAL MARQUES VIANA**

Prefeito Municipal

CPF: 090.717.091-91



## PREFEITURA MUNICIPAL DE BURITIRAMA

AVENIDA BURITI, 369 -

CNPJ: 13.234.000/0001-06 - CEP: . . - BURITIRAMA - BA

### DECRETO DE CRÉDITO ORÇAMENTÁRIO E SUPLEMENTAR

#### DECRETO Nº 108 DE 08 DE NOVEMBRO DE 2023

**Abre CRÉDITO ORÇAMENTÁRIO E SUPLEMENTAR por Anulação de Dotação no valor total de R\$ 58.000,00 (Cinquenta e oito mil reais), para fins que se especifica e da outras providências.**

O **PREFEITO(A) MUNICIPAL DE BURITIRAMA**, no uso de suas atribuições legais, constitucionais e de acordo com o que lhe confere a Lei Municipal 225/2022 de 22 de dezembro de 2022, edita o seguinte Decreto:

**Art 1º.** - Fica o Poder Executivo Municipal autorizado a suplementação orçamentária totalizando R\$58.000,00 (Cinquenta e oito mil reais) a saber:

#### Dotações Suplementares

##### 010100 - CAMARA MUNICIPAL DE VEREADORES

###### 2.001 - Manutencao das Acoes do Poder Legislativo

3.3.90.14.00 / 15000000 - Diarias - Pessoal Civil	3.000,00
3.3.90.30.00 / 15000000 - Material de Consumo	30.000,00
3.3.90.36.00 / 15000000 - Outros Servicos de Terceiros - Pessoa Fisica	10.000,00
3.3.90.39.00 / 15000000 - Outros Servicos de Terceiros - Pessoa Juridica	15.000,00

**Total por Ação: 58.000,00**

**Total por Unidade Orçamentária: 58.000,00**

**Total Suplementado: 58.000,00**

**Art 2º.** - A propósito cabe-me informar que para atender a suplementação acima, serão anuladas parcialmente e/ou totalmente as seguintes dotações orçamentárias, conforme estabelece a Lei nº 4.320.

#### Dotações Anuladas

##### 010100 - CAMARA MUNICIPAL DE VEREADORES

###### 2.001 - Manutencao das Acoes do Poder Legislativo

4.4.90.52.00 / 15000000 - Equipamentos e Material Permanente	58.000,00
--	-----------

**Total por Ação: 58.000,00**

**Total por Unidade Orçamentária: 58.000,00**

**Total Anulado: 58.000,00**

**PREFEITURA MUNICIPAL DE BURITIRAMA**

AVENIDA BURITI, 369 -

CNPJ: 13.234.000/0001-06 - CEP: . . - BURITIRAMA - BA

**DECRETO DE CRÉDITO ORÇAMENTÁRIO E SUPLEMENTAR**

**Art. 3º** - Fica o Secretário Municipal de Finanças autorizado a expedir instruções normativas necessárias ao cumprimento deste Decreto.

**Art. 4º** - Este Decreto entra em vigor a partir de quarta-feira, 8 de novembro de 2023.

GABINETE DO PREFEITO(A) MUNICIPAL DE BURITIRAMA, Estado da Bahia, em 08 de novembro de 2023.

**HENIO DOURADO PEREIRA**  
Contador(a)  
Reg. Prof.: CRC/BA 029981/O-4

**ARIVAL MARQUES VIANA**  
Prefeito Municipal  
CPF: 090.717.091-91

**PREFEITURA MUNICIPAL DE BURITIRAMA**

CNPJ: 13.234.000/0001-06 – Tel./Fax. (77) 99982-9624  
Avenida Buriti, 291 – Centro  
Buritirama - Bahia CEP. 47.120-000


**AVISO DE CREDENCIAMENTO N°. 004/2023**

A Prefeitura Municipal de Buritirama - BA, através da Secretaria Municipal de Assistência Social, mediante ato da Comissão Permanente de Licitação nomeada pela Portaria n°. 259/2023, torna público que estará realizando credenciamento de pessoa física e/ou jurídica para prestar serviços profissionais para atender o CRAS e o CREAS, conforme necessidades da Secretaria Municipal de Assistência Social do Município de Buritirama - BA, na forma do Edital do Credenciamento Público n°. 004/2023, em conformidade com os ditames da Constituição Federal, Lei Federal n°. 8.666/93 e suas alterações, em específico no seu Artigo 25, "caput".

Cópia do Edital do Credenciamento Público e seus anexos poderão ser obtidos junto à Secretaria Municipal da Planejamento, Administração e Finanças, Divisão de Licitações e Contratos, sito à Avenida Buriti, 291, Centro, Buritirama - BA ou na página da internet da Prefeitura Municipal de Buritirama: [www.buritirama.ba.gov.br](http://www.buritirama.ba.gov.br).

A documentação para o Credenciamento deverá ser entregue na Sede da Prefeitura, mediante protocolo, a partir do dia 08/11/2023, até o dia 08/11/2024, das 08:00h às 12:00h, no endereço acima citado. As dúvidas quanto ao procedimento de credenciamento poderão ser dirimidas pela Comissão Permanente de Licitação.

Buritirama – BA, 08 de novembro de 2023.

  
**Jair Edi Marques dos Santos**  
Presidente da CPL  
Portaria 259/2023



**PREFEITURA MUNICIPAL DE BURITIRAMA**

CNPJ: 13.234.000/0001-06 – Tel./Fax. (77) 99982-9624  
Avenida Buriti, 291 – Centro  
Buritirama - Bahia CEP. 47.120-000



**EDITAL N° 025/2023**

**CREDENCIAMENTO N° 004/2023**

**O MUNICÍPIO DE BURITIRAMA**, através do **FUNDO MUNICIPAL DE ASSISTÊNCIA SOCIAL DE BURITIRAMA**, Estado da Bahia, pessoa jurídica de direito público, com sede na Rua São Gonçalo, 86, Centro – Buritirama - BA, CNPJ nº 17.328.278/0001-95, através da Comissão Permanente de Licitação, torna público para o conhecimento dos interessados, que está procedendo ao Chamamento Público para fins de **CREDENCIAMENTO DE PESSOA FÍSICA E/OU JURÍDICA PARA PRESTAR SERVIÇOS PROFISSIONAIS PARA ATENDER O CRAS E CREAS, CONFORME NECESSIDADES DA SECRETARIA MUNICIPAL DE ASSISTÊNCIA SOCIAL DO MUNICÍPIO DE BURITIRAMA - BA**, através do presente instrumento, nos termos da Lei nº 8.666/1993 e suas alterações, segundo as condições estabelecidas no presente edital e nos seus anexos, cujos termos, igualmente, o integram.

**1 - DO OBJETO:**

**1.1.** O presente edital tem por objetivo o credenciamento de pessoa física e/ou jurídica para prestar serviços profissionais para atender o CRAS e o CREAS, conforme necessidades da Secretaria Municipal de Assistência Social do Município de Buritirama - Ba.

**2 - DO LOCAL E PRAZO DE ENTREGA DAS PROPOSTAS:**

**2.1.** As propostas de credenciamento e a documentação exigida neste edital deverão ser apresentadas dentro de 01 (um) envelope lacrado, devendo ser entregues no Setor de Protocolo da Prefeitura Municipal de Buritirama - BA, no seguinte endereço: Avenida Buriti, 291, Centro, Buritirama - BA e endereçada à Comissão Permanente de Licitação;

**2.2.** O envelope para a apresentação dos documentos deverá ser opaco, estar devidamente fechado e lacrado, e na sua parte externa deverá constar o seguinte:

**PREFEITURA MUNICIPAL DE BURITIRAMA - BA**

**Credenciamento nº. 004/2023.**

**Credenciado (a):** \_\_\_\_\_

**End.** \_\_\_\_\_ **CEP:** \_\_\_\_\_

**Telefone p/ contato:** \_\_\_\_\_

**E-mail:** \_\_\_\_\_

**Função Pretendida:** \_\_\_\_\_

**A/C: Comissão de Licitação**

**2.3.** A documentação solicitada neste Edital deverá ser apresentada em língua nacional, digitada, sem emendas, rasuras, entrelinhas, ambiguidade.

**2.4.** Os interessados poderão solicitar credenciamento a qualquer tempo, no horário de expediente (8hs00min e 12hs00min) desde que:

**2.4.1.** Cumpridos todos os requisitos deste edital;

**2.4.2.** O presente edital esteja vigente;

**2.5.** Serão declarados credenciados todos os interessados que atendam a todas as exigências deste Edital;

**2.6.** Os pedidos de credenciamento serão analisados pela Comissão Permanente de Licitação do Município de Buritirama-BA.

**3 - DAS CONDIÇÕES DE PARTICIPAÇÃO:**

**PREFEITURA MUNICIPAL DE BURITIRAMA**

CNPJ: 13.234.000/0001-06 – Tel./Fax. (77) 99982-9624

Avenida Buriti, 291 – Centro

Buritirama - Bahia CEP. 47.120-000



- 3.1. Poderão participar do presente credenciamento pessoas jurídicas e pessoas físicas que satisfaçam as condições estabelecidas neste edital;
- 3.2. A participação no credenciamento implica na aceitação integral e irrevogável dos termos e conteúdo deste Edital, seus anexos, regulamentos e instruções;
- 3.3. É vedado o credenciamento de servidores, empregados ou comissionado do Município de Buritirama - BA, em atendimento ao art. 9º da Lei Federal 8.666/93;
- 3.4. Estão impedidas de participar do processo:
  - 3.4.1. As pessoas físicas ou jurídicas suspensas do direito de licitar e contratar com a Administração Pública ou declarada inidôneas por qualquer órgão da administração pública direta ou indireta, Federal, Estadual ou Municipal;
  - 3.4.2. Empresas em consórcio, empresas que tiverem com falência decretada ou em concordata;
  - 3.4.3. Empresas que tenham em sua composição societária, sócios majoritários de outra pessoa jurídica que participe deste processo;
  - 3.4.4. Serão consideradas inabilitadas do presente processo, as pessoas físicas ou jurídicas que deixarem de atender as exigências estabelecidas no presente edital.

**4 - DA DOCUMENTAÇÃO PARA HABILITAÇÃO:****4.1 DOCUMENTOS DA PESSOA FÍSICA:**

- 4.1.1. Carteira de Identidade (RG);
- 4.1.2. Cadastro de Pessoa Física (CPF);
- 4.1.3. Comprovante de Residência atualizado;
- 4.1.4. Prova de Regularidade com a **Fazenda Federal**, mediante a apresentação da Certidão de Tributos e Contribuições Federais e Dívida Ativa da União, em vigor;
- 4.1.5. Prova de Regularidade com a **Fazenda Estadual**, em vigor;
- 4.1.6. Prova de regularidade com a **Fazenda Municipal**, relativa à sede ou domicílio do proponente, dentro de seu período de validade;
- 4.1.7. Prova de regularidade com a Justiça do Trabalho (**CNDT – Certidão Negativa de Débitos Trabalhista**) dentro de seu período de validade;
- 4.1.8. Declaração. **Conforme modelo anexo II;**
- 4.1.9. Proposta para Credenciamento. **Conforme modelo anexo III;**
- 4.1.10. Credenciamento. **Conforme modelo anexo IV;**
- 4.1.11. Declaração de que não foi declarada inidônea para licitar ou contratar com a Administração Pública, nos termos do inc. IV do art. 87 da Lei Federal 8.666/93. **Conforme modelo anexo VI;**
- 4.1.12. Diploma, devidamente registrado, de curso superior de graduação, fornecido por instituição reconhecida pelo Ministério da Educação / Certificado de conclusão de curso Técnico e Certificado de registro no respectivo conselho / Carteira do CFP / CFESS e Outros.
- 4.1.13. Atestado de Antecedentes Criminais.
- 4.1.14. Comprovante de Situação Cadastral no CPF - Regular.

**4.2 DOCUMENTOS DA PESSOA JURÍDICA:**

- 4.2.1. Registro Comercial, arquivado na Junta Comercial respectiva, no caso de Empresa Individual;
- 4.2.2. Ato Constitutivo, Estatuto ou Contrato Social em vigor, devidamente registrado na Junta Comercial, em se tratando de Sociedade Comercial; e, no caso de Sociedade por Ações, acompanhado dos documentos referentes às eleições de seus administradores;

**PREFEITURA MUNICIPAL DE BURITIRAMA**

CNPJ: 13.234.000/0001-06 – Tel./Fax. (77) 99982-9624

Avenida Buriti, 291 – Centro

Buritirama - Bahia CEP. 47.120-000



- 4.2.3.** Inscrição do Ato Constitutivo, no caso de Sociedades Civas, acompanhada de prova da Diretoria em Exercício, devidamente registrado em cartório;
- 4.2.4.** Decreto de autorização, em se tratando de Empresa ou Sociedade Estrangeira em funcionamento no País, e ato de registro ou autorização para funcionamento expedido pelo órgão competente, quando a atividade assim o exigir;
- 4.2.4.** Prova de inscrição no Cadastro Geral de Contribuintes (CGC/MF ou CNPJ);
- 4.2.5.** Prova de Regularidade com a **Fazenda Federal**, mediante a apresentação da Certidão de Tributos e Contribuições Federais e Dívida Ativa da União, em vigor;
- 4.2.6.** Prova de Regularidade com a **Fazenda Estadual**, em vigor;
- 4.2.7.** Prova de regularidade com a **Fazenda Municipal**, relativa à sede ou domicílio do proponente, dentro de seu período de validade;
- 4.2.8.** Prova de regularidade com o **FGTS** (CRF – Certificado de Regularidade de Situação, expedido pela Caixa Econômica Federal) dentro de seu período de validade;
- 4.2.9.** Prova de regularidade com a Justiça do Trabalho (**CNDT – Certidão Negativa de Débitos Trabalhista**) dentro de seu período de validade;
- 4.2.10.** Declaração. **Conforme modelo anexo II;**
- 4.2.11.** Proposta para Credenciamento. **Conforme modelo anexo III;**
- 4.2.12.** Credenciamento. **Conforme modelo anexo IV;**
- 4.2.13.** Declaração que cumpra o disposto no inciso XXXIII, do art. 7º da Constituição Federal, será comprovado mediante documento firmado pelo interessado ou seu representante legal, em que declare, sob as penas da lei, que não emprega mão-de-obra que constitua violação ao disposto naquele preceito constitucional. **Conforme modelo anexo VIII;**
- 4.2.14.** Diploma, devidamente registrado, de curso superior de graduação, fornecido por instituição reconhecida pelo Ministério da Educação / Certificado de conclusão de curso Técnico e Certificado de registro no respectivo Conselho / Carteira do CFP / CFESS e Outros;
- 4.2.15.** Declaração de que não foi declarada inidônea para licitar ou contratar com a Administração Pública, nos termos do inc. IV do art. 87 da Lei Federal 8.666/93. **Conforme modelo anexo V;**
- 4.2.16.** Atestado de Antecedentes Criminais;
- 4.2.17.** Cópia da cédula de identidade e CPF dos sócios ou proprietários da empresa.
- 4.2.18.** Comprovante de Situação Cadastral no CPF – Regular
- 4.3.** Os documentos exigidos para habilitação poderão ser apresentados em cópias reprográficas autenticadas por Tabela de Notas ou por publicações em órgão da imprensa oficial. As cópias reprográficas dos documentos também podem ser autenticadas por quaisquer integrantes da Comissão de Licitação, a partir do original.
- 4.4.** A documentação estrangeira deverá ser apresentada em original ou qualquer processo de cópia autenticada pelo respectivo Consulado, traduzida por tradutor público juramentado.
- 4.5.** Os documentos emitidos via internet, por órgãos ou entidades públicas, e suas cópias reprográficas dispensam a necessidade de autenticações. A comissão de licitação poderá averiguar a autenticidade dos documentos emitidos via internet mediante pesquisa nos sites respectivos.

**5- DO CREDENCIAMENTO:**

- 5.1.** A partir de **08/11/2023**, no horário das 8hs00min às 12hs00min, mediante protocolo, a Comissão de Licitação receberá os envelopes contendo a documentação apresentada pelos interessados;
- 5.2.** Após a abertura do envelope, a Comissão analisará e avaliará a documentação, no prazo máximo de **30 (trinta) dias corridos**, contados a partir da entrega. Será acrescido ao prazo de análise, o número de **02 (dois) dias úteis** oferecido ao interessado para esclarecimentos, retificações, complementações da documentação;



**PREFEITURA MUNICIPAL DE BURITIRAMA**

CNPJ: 13.234.000/0001-06 – Tel./Fax. (77) 99982-9624

Avenida Buriti, 291 – Centro

Buritirama - Bahia CEP. 47.120-000



**5.3.** A inscrição no credenciamento **não garante a contratação** do interessado pelo Município de Buritirama, podendo, no entanto, vir a ser contratado de acordo com a necessidade da Administração Municipal;

**5.4.** As pessoas físicas/jurídicas que tiverem suas inscrições deferidas farão parte do cadastro do Município e poderão ser contratados pela Administração Municipal;

**5.5.** Concluída a pré-qualificação/inscrição no credenciamento e ao surgir à necessidade de contratação, os credenciados serão convidados a participar da sessão pública do sorteio das demandas, salvo se ocorrer à convocação geral de todos os credenciados para a realização do serviço. O convite para a sessão pública ou a convocação geral deverá ocorrer na forma prescrita nos artigos 33, 34 e 35 do Decreto Municipal 006/2021;

**5.6.** A realização do sorteio ocorrerá na forma prevista nos artigos 39, 40 e 41 do Decreto Municipal 006/2021;

**5.7.** Expedido o Termo de Homologação do sorteio, dar-se-á início a contratação, respeitando o quanto estabelecido nos artigos 43, 44, 45 e 46 do Decreto Municipal 006/2021;

**5.8.** O credenciado, poderá solicitar seu descredenciamento a qualquer tempo, mediante o envio de solicitação escrita a entidade contratante, cujo deferimento deverá ocorrer no prazo máximo de **5 (cinco) dias**. O pedido de descredenciamento não desincumbe o credenciado do cumprimento de eventuais contratos assumidos e das responsabilidades a eles atreladas, cabendo em casos de irregularidade na execução de serviço a aplicação das sanções definidas neste edital;

**5.9.** É facultado a toda pessoa jurídica/física que preencher os requisitos mínimos fixados pela administração, requerer seu credenciamento.

**6 - DOS RECURSOS:**

**6.1.** Caberá recurso, com efeito suspensivo, nos casos de habilitação ou inabilitação na pré-qualificação, no prazo de 5 (cinco) dias úteis, contados da publicação do resultado no Diário Oficial;

**6.2.** Os recursos serão recebidos no mesmo local da entrega da documentação do credenciamento.

**7 - DA HOMOLOGAÇÃO DO CREDENCIAMENTO:**

**7.1.** Todos aqueles que preencherem os requisitos constantes neste Edital terão seus requerimentos de credenciamento aprovados pela Comissão de Licitação, sendo submetidas à homologação pela Autoridade Superior.

**8 - DA SELEÇÃO:**

**8.1.** Após a convocação e entrega da documentação solicitada atualizada, a Administração Pública formalizará o credenciamento/contratação das pessoas físicas/jurídicas.

**8.2.** Os credenciamentos poderão ser rescindidos a qualquer tempo pela administração, notificando à outra parte em **15 (quinze) dias**.

**9 - CONDIÇÕES PARA PRESTAÇÃO DOS SERVIÇOS:**

**9.1.** O Município reserva-se o direito de fiscalizar, de forma permanente, a prestação dos serviços pelos credenciados/contratados, podendo proceder ao descredenciamento, em casos de má prestação, verificada em processo administrativo específico, com garantia do contraditório e da ampla defesa;

**10- DAS OBRIGAÇÕES:**

**10.1.1.** Ao **CREDENCIADO/CONTRATADO** caberá:

**PREFEITURA MUNICIPAL DE BURITIRAMA**

CNPJ: 13.234.000/0001-06 – Tel./Fax. (77) 99982-9624

Avenida Buriti, 291 – Centro

Buritirama - Bahia CEP. 47.120-000



- 10.1.2.** Executar a prestação dos serviços, nas condições estipuladas neste Edital;
- 10.1.3.** Executar a prestação dos serviços observando-se as recomendações de boa técnica, normas e legislação;
- 10.1.4.** Comunicar ao **CREDECIANTE**, por escrito, quando verificar condições inadequadas ou a iminência de fatos que possam prejudicar a perfeita prestação dos serviços;
- 10.1.5.** Responsabilizar-se integralmente pelo fiel cumprimento dos serviços contratados;
- 10.1.6.** Executar os serviços no prazo correspondente ao regime de execução solicitado pelo **CREDECIANTE**;
- 10.1.7.** Executar diretamente os serviços contratados, sem transferência de responsabilidade ou subcontratação. Adotar medidas de segurança adequadas, no âmbito das atividades sob seu controle;
- 10.1.8.** Prestar prontamente todos os esclarecimentos que forem solicitados pelo **CREDECIANTE**, cujas reclamações se obriga a atender;
- 10.1.11.** Manter atualizada a documentação de habilitação indicada neste Edital.
- 10.2.** O **CREDECIANTE** fica obrigado a:
- 10.2.1.** Emitir a Nota de Empenho observando-se a Tabela de Preços definida no Anexo I deste Edital;
- 10.2.2.** Colocar à disposição do **CREDECIAADO/CONTRATADO** todas as informações necessárias à execução dos serviços;
- 10.2.3.** Promover o acompanhamento e a fiscalização da prestação dos serviços, com vistas ao seu perfeito cumprimento, sob os aspectos quantitativo e qualitativo, anotando em registro próprio as falhas detectadas e comunicando ao **CREDECIAADO/CONTRATADO** as ocorrências de quaisquer fatos que exijam medidas corretivas;
- 10.2.4.** Atestar a execução do objeto deste edital por meio de servidor (es) especificamente designado (s) pela Secretaria Municipal de Assistência Social;
- 10.2.5.** Efetuar o pagamento dos serviços realizados pelo **CREDECIAADO/CONTRATADO** de acordo com às condições estabelecidas neste Edital.

**11 – DO PREÇO/PAGAMENTO:**

- 11.1.** O pagamento somente será efetuado até o 5º dia útil após o último dia do mês da prestação dos serviços profissionais para atender as necessidades da Secretaria Municipal de Assistência Social do município de Buritirama - BA, mediante apresentação de documento fiscal ou recibo, desde que atestados pela Secretaria Municipal de Assistência Social, uma vez que não haja fato impeditivo para o qual tenha concorrido o **CREDECIAADO/CONTRATADO**;
- 11.2.** Os valores pagos obedecerão à Tabela de Referência e Preços constantes do Anexo I deste Edital.
- 11.3.** A efetivação do pagamento fica condicionada a comprovação da regularidade dos documentos elencados abaixo:
- Prova de Regularidade com a **Fazenda Federal**, mediante a apresentação da Certidão de Tributos e Contribuições Federais e Dívida Ativa da União, em vigor. (Pessoa Física/Jurídica).
  - Prova de Regularidade com a **Fazenda Estadual**, em vigor. (Pessoa Física/Jurídica).



**PREFEITURA MUNICIPAL DE BURITIRAMA**

CNPJ: 13.234.000/0001-06 – Tel./Fax. (77) 99982-9624

Avenida Buriti, 291 – Centro

Buritirama - Bahia CEP. 47.120-000



- Prova de regularidade com a **Fazenda Municipal**, relativa à sede ou domicílio do proponente, dentro de seu período de validade. (Pessoa Física/Jurídica).
- Prova de regularidade com o **FGTS** (CRF – Certificado de Regularidade de Situação, expedido pela Caixa Econômica Federal) dentro de seu período de validade; (Pessoa Jurídica).
- Prova de regularidade com a Justiça do Trabalho (**CNDT** – Certidão Negativa de Débitos Trabalhista) dentro de seu período de validade. (Pessoa Física/Jurídica).

**12 – PRAZO:**

**12.1.** O prazo de vigência do credenciamento será de 08 de novembro de 2023 até 08 de novembro de 2024, podendo tal prazo ser prorrogado ou rescindido, na conformidade do estabelecido na Lei nº 8.666/93 e alterações posteriores.

**13 – DAS SANÇÕES:**

**13.1.** As pessoas jurídicas/físicas que, sem justa causa, após credenciados/contratados, não cumprirem com as obrigações correspondentes a prestação dos serviços, ficarão sujeitos às penalidades previstas nos artigos 86 e 87 e seus parágrafos, da Lei n.º 8.666/93:

**13.1.1.** Advertência;

**13.1.2.** Multa de 2% (dois por cento) do valor da obrigação, nos casos de se negarem a cumprir com as obrigações assumidas expressa ou tacitamente, valor este atualizado até a data da sua liquidação através do mesmo índice de correção monetária utilizado para os serviços públicos municipais;

**13.1.3.** Cancelamento do credenciamento junto ao Cadastro da Administração Municipal, ficando impedido durante 05 (cinco) anos de participar de novos chamamentos ou a sua contratação pelo poder público Municipal.

**14 – DOS RECURSOS ORÇAMENTÁRIOS:**

**14.1.** As despesas decorrentes da prestação de **SERVIÇOS PROFISSIONAIS PARA ATENDER O CRAS E CREAS, CONFORME NECESSIDADES DA SECRETARIA MUNICIPAL DE ASSISTÊNCIA SOCIAL DO MUNICÍPIO DE BURITIRAMA – BA** correrão por conta das dotações próprias da Secretaria Municipal de Assistência Social do orçamento vigente de 2023.

UNIDADE	PROJETO / ATIVIDADE	ELEMENTO DE DESPESA	FONTE
020601	2.068 - Manutenção das Ações CREAS	3.3.90.36.00 3.3.90.39.00	16610000
020601	2.038 - Manutenção das Ações dos Serviços de Proteção Social Básica	3.3.90.36.00 3.3.90.39.00	15000000, 16600000 e 16610000.

**15 - DAS DISPOSIÇÕES FINAIS:**

**15.1.** Durante o prazo de vigência do Edital de Credenciamento, incluídas suas republicações, o município, a seu critério, poderá convocar por ofício os credenciados para nova análise de documentação. Nessa ocasião serão exigidos os documentos que comprovem a manutenção das condições apresentadas quando da pré-qualificação do interessado;

**PREFEITURA MUNICIPAL DE BURITIRAMA**

CNPJ: 13.234.000/0001-06 – Tel./Fax. (77) 99982-9624

Avenida Buriti, 291 – Centro

Buritirama - Bahia CEP. 47.120-000



**15.2.** A partir da data em que for convocado para apresentar a documentação atualizada, o credenciado terá 05 (cinco) dias úteis para entregá-la pessoalmente ou, por via postal. A análise da documentação deverá ser realizada em prazo idêntico ao da pré-qualificação;

**15.3.** O MUNICÍPIO reserva-se o direito de promover qualquer diligência destinada a esclarecer ou complementar a instrução do processo de credenciamento;

**15.4.** O MUNICÍPIO reserva-se o direito de revogar ou anular o presente processo, no todo ou em parte, por interesse administrativo, vício, ilegalidade, de ofício ou mediante provocação, bem como adiá-lo ou prorrogar o prazo para o recebimento e abertura das propostas, descabendo em tais circunstâncias, quaisquer reclamações ou direito à indenização;

**15.5.** Os casos omissos serão resolvidos com base nas disposições constantes da Lei nº 8.666/93, nos princípios de direito público;

**15.6.** Integram o presente edital os seguintes anexos:

**Anexo I** – Tabela de referência e descrição dos serviços (**Pessoa Física / Jurídica**);

**Anexo II** – Declaração (**Pessoa Física / Jurídica**);

**Anexo III** – Modelo de Proposta para Credenciamento (**Pessoa Física/Jurídica**);

**Anexo IV** – Modelo de Credenciamento (**Pessoa Física / Jurídica**);

**Anexo V** – Declaração de Idoneidade (**Pessoa Jurídica**)

**Anexo VI** – Declaração de Idoneidade (**Pessoa Física**)

**Anexo VII** – Minuta do Termo de Credenciamento (**Pessoa Física / Jurídica**);

**Anexo VIII** – Declaração de cumprimento ao disposto no Inciso XXXIII do Art. 7º da Constituição Federal (**Pessoa Jurídica**).

Buritirama-BA, 08 de novembro de 2023.

  
**Jair Edi Marques dos Santos**  
Presidente da CPL  
Portaria 259/2023



**PREFEITURA MUNICIPAL DE BURITIRAMA**  
CNPJ: 13.234.000/0001-06 – Tel./Fax. (77) 99982-9624  
Avenida Buriti, 291 – Centro  
Buritirama - Bahia CEP. 47.120-000



**ANEXO I**

**(PESSOA FÍSICA / PESSOA JURÍDICA)**

**TABELA DE REFERÊNCIA E DESCRIÇÃO DOS SERVIÇOS**

ITEM	DESCRIÇÃO	LOCAL	CARGA HORÁRIA	VALOR UNITÁRIO
01	Assistência Social	CRAS	30 HORAS	R\$ 3.035,46
02	Assistência Social	CREAS	30 HORAS	R\$ 3.035,46
03	Psicologia	CRAS	40 HORAS	R\$ 3.035,46
04	Psicologia	CREAS	40 HORAS	R\$ 3.035,46



**PREFEITURA MUNICIPAL DE BURITIRAMA**

CNPJ: 13.234.000/0001-06 – Tel./Fax. (77) 99982-9624

Avenida Buriti, 291 – Centro

Buritirama - Bahia CEP. 47.120-000



**ANEXO II**

**(PESSOA FÍSICA / PESSOA JURÍDICA)**

**DECLARAÇÃO**

À PREFEITURA MUNICIPAL DE BURITIRAMA / CPL

Ref.: Edital do Credenciamento nº 004/2023.

\_\_\_\_\_  
(nome do credenciado / contratado), de acordo com o Edital do Credenciamento nº 004/2023, DECLARA que:

- a). Aceita as condições estabelecidas neste Edital;
- b). Fornecerá a documentação complementar que lhe for solicitada;
- c). Assume inteira responsabilidade pela prestação dos serviços e se sujeita a todas as condições do presente Edital;
- d). Responderá pela veracidade das informações constantes da documentação e proposta que apresentar;

Buritirama - BA, \_\_\_\_ de \_\_\_\_\_ de \_\_\_\_\_.

\_\_\_\_\_  
Carimbo da empresa e assinatura do proprietário/sócio/representante legal

**Obs.:** Caso for pessoa jurídica disponibilizar com timbre da empresa. / Pessoa física ou jurídica entregar digitado ou datilografado.



**PREFEITURA MUNICIPAL DE BURITIRAMA**  
 CNPJ: 13.234.000/0001-06 – Tel./Fax. (77) 99982-9624  
 Avenida Buriti, 291 – Centro  
 Buritirama - Bahia CEP. 47.120-000



**ANEXO III**

**(PESSOA FÍSICA / PESSOA JURÍDICA)**

**PROPOSTA PARA CREDENCIAMENTO**

À PREFEITURA MUNICIPAL DE BURITIRAMA / CPL  
 Ref.: Edital do Credenciamento nº 004/2023.

O interessado \_\_\_\_\_, inscrito no CNPJ/CPF nº \_\_\_\_\_, sediada / residente à \_\_\_\_\_, nº \_\_\_\_, Bairro \_\_\_\_\_, Cidade \_\_\_\_\_, UF \_\_\_\_, requer sua inscrição no CREDENCIAMENTO DE PROFISSIONAIS NA ÁREA ASSISTÊNCIA SOCIAL, divulgado pelo Município de Buritirama - BA, objetivando o credenciamento de pessoa física e/ou jurídica na área de assistência social para prestação de serviços no município, nos termos do **Credenciamento Público 004/2023** divulgado em \_\_\_\_ de \_\_\_\_\_ de 2023, conforme quantitativo e serviços abaixo propostos:

ITEM	DESCRIÇÃO	LOCAL	CARGA HORÁRIO	VALOR UNITÁRIO

**DADOS COMPLEMENTARES:**

**CONTATOS:**

Comercial: \_\_\_\_\_ Cel. : \_\_\_\_\_  
 Cel. Alt.: \_\_\_\_\_ E-mail: \_\_\_\_\_

**DADOS BANCÁRIOS:**

Banco: \_\_\_\_\_ Agência: \_\_\_\_\_ Conta Corrente: \_\_\_\_\_  
 Buritirama - BA, \_\_\_\_ de \_\_\_\_\_ de \_\_\_\_\_.

Carimbo da empresa e assinatura do proprietário/sócio/representante legal

**Obs.: Caso for pessoa jurídica disponibilizar com timbre da empresa. / Pessoa física ou jurídica entregar digitado ou datilografado.**



**PREFEITURA MUNICIPAL DE BURITIRAMA**  
CNPJ: 13.234.000/0001-06 – Tel./Fax. (77) 99982-9624  
Avenida Buriti, 291 – Centro  
Buritirama - Bahia CEP. 47.120-000



#### ANEXO IV

(PESSOA FÍSICA / PESSOA JURÍDICA)

#### MODELO DE CREDENCIAMENTO

Através do presente, credenciamos \_\_\_\_\_,  
inscrita no CNPJ e/ou CPF sob nº \_\_\_\_\_, com sede / residência na Rua /  
Avenida \_\_\_\_\_ Bairro \_\_\_\_\_ na cidade de \_\_\_\_\_,  
a participar do credenciamento de pessoa física e/ou jurídica para prestar serviços profissionais  
para atender o CRAS e CREAS, para prestação de serviços no município, conforme  
**Credenciamento nº 004/2023**, nesse ato representada pelo seu Representante Legal, Sr.  
(a) \_\_\_\_\_, inscrito(a) no CPF sob nº \_\_\_\_\_ e RG sob  
nº \_\_\_\_\_ outorgando-lhe plenos poderes para pronunciar-se e praticar  
todos os atos inerentes ao Credenciamento Público em nome do credenciado.

Buritirama - BA, \_\_\_\_ de \_\_\_\_\_ de \_\_\_\_.

\_\_\_\_\_  
Carimbo da empresa e assinatura do proprietário/sócio/representante legal

**Obs.:**

1. Caso for pessoa jurídica disponibilizar com timbre da empresa.
2. Caso o contrato social ou o estatuto determinem que mais de uma pessoa deva responder pela administração da empresa, a falta de qualquer uma delas invalida o documento para os fins deste procedimento de credenciamento público.
3. Pessoa física ou jurídica entregar digitado ou datilografado.



**PREFEITURA MUNICIPAL DE BURITIRAMA**

CNPJ: 13.234.000/0001-06 – Tel./Fax. (77) 99982-9624

Avenida Buriti, 291 – Centro

Buritirama - Bahia CEP. 47.120-000

**ANEXO V**  
**(PESSOA JURÍDICA)****MODELO DE DECLARAÇÃO DE INIDONEIDADE**

À PREFEITURA MUNICIPAL DE BURITIRAMA / CPL

Ref.: Edital do Credenciamento nº 004/2023.

Em cumprimento às determinações das Leis Federais nº. 8.666/93 e alterações posteriores, declaram, para fins de participação na licitação retro mencionada que:

- a.) Nossa empresa não está impedida de contratar com a Administração Pública, direta ou indireta;
- b.) Não foi declarada inidônea pelo Poder Público de nenhuma esfera;
- c.) Não existe fato impeditivo à nossa habilitação;
- d.) Não possuímos entre nossos proprietários, nenhum titular de mandato eletivo ou em comissão ou efetivo;
- e.) Que não emprega menor de dezoito anos em trabalho noturno, perigoso ou insalubre e não emprega menor de dezesseis anos.

Por ser a expressão da verdade, eu, \_\_\_\_\_ representante legal desta empresa, firmo a presente.

Buritirama - BA, \_\_\_\_ de \_\_\_\_\_ de \_\_\_\_\_.

\_\_\_\_\_  
Carimbo da empresa e assinatura do proprietário/sócio/representante legal

**Obs.:**

1. Caso for pessoa jurídica disponibilizar com timbre da empresa.
2. Pessoa física ou jurídica entregar digitado ou datilografado.

**PREFEITURA MUNICIPAL DE BURITIRAMA**

CNPJ: 13.234.000/0001-06 – Tel./Fax. (77) 99982-9624

Avenida Buriti, 291 – Centro

Buriritama - Bahia CEP. 47.120-000

**ANEXO VI**  
**(PESSOA FÍSICA)****MODELO DE DECLARAÇÃO DE INIDONEIDADE**

À PREFEITURA MUNICIPAL DE BURITIRAMA / CPL

Ref.: Edital do Credenciamento nº 004/2023.

Em cumprimento às determinações das Leis Federais nº. 8.666/93 e alterações posteriores e o Edital do Credenciamento nº 004/2023, declaram, para fins de participação no credenciamento retro mencionada que:

- a.). Não foi declarada inidônea pelo Poder Público de nenhuma esfera;
- b.). Não existe fato impeditivo à nossa habilitação;
- c.). Não possuo mandato eletivo ou em comissão ou efetivo no Município;

Por ser a expressão da verdade, eu, \_\_\_\_\_, firmo a presente.

Buriritama - BA, \_\_\_\_ de \_\_\_\_\_ de \_\_\_\_\_.

\_\_\_\_\_  
Representante legal

**Obs.:**

1. Pessoa física ou jurídica entregar digitado ou datilografado.



**PREFEITURA MUNICIPAL DE BURITIRAMA**

CNPJ: 13.234.000/0001-06 – Tel./Fax. (77) 99982-9624

Avenida Buriti, 291 – Centro

Buritirama - Bahia CEP. 47.120-000



**ANEXO VII**

**MINUTA DE CONTRATO N° \_\_\_\_/\_\_\_\_/  
PROCESSO ADMINISTRATIVO N° \_\_\_\_/\_\_\_\_/  
CREDENCIAMENTO PÚBLICO N° 004/2023**

**O MUNICÍPIO DE BURITIRAMA**, através do **FUNDO MUNICIPAL DE ASSISTÊNCIA SOCIAL DE BURITIRAMA**, Estado da Bahia, pessoa jurídica de direito público, com sede na Rua São Gonçalo, 86, Centro – Buritirama - BA, CNPJ n° 17.328.278/0001-95, neste ato representado pela sua Secretária Sr.<sup>a</sup>. Ana Cláudia Santos Paraense, RG n° \_\_\_\_\_, emitido pela SSP/BA e inscrito no CPF sob n° \_\_\_\_\_, doravante denominado simplesmente de **CONTRATANTE**, de outro lado \_\_\_\_\_, pessoa \_\_\_\_\_, com sede/residente na Rua/Avenida \_\_\_\_\_ n° \_\_\_\_\_, Bairro \_\_\_\_\_, Município de \_\_\_\_\_/Bahia, inscrito no CNPJ n° \_\_\_\_\_, neste ato representado pela Sr. \_\_\_\_\_, RG n° \_\_\_\_\_ e CPF n° \_\_\_\_\_, a seguir denominada de **CONTRATADO (A)**, pactuam o presente Contrato, cuja a celebração foi autorizada pelo **Processo Administrativo n° 127/2023**, derivado do **Edital de Credenciamento n° 004/2023**, publicado no dia \_\_\_\_ de \_\_\_\_\_ de 2023, o quais regem-se pela Lei Federal n° 8.666/93 e alterações introduzidas por legislação posterior e documentos que fazem parte integrante do presente processo, têm entre si como justo e acordado as seguintes cláusulas:

**CLÁUSULA PRIMEIRA – DO OBJETO:**

1. O presente instrumento tem como objetivo o credenciamento de pessoa física e/ou jurídica para prestar serviços profissionais para atender o CRAS e CREAS, conforme necessidades da Secretaria Municipal de Assistência SOCIAL DO MUNICÍPIO DE BURITIRAMA - BA- BA, de acordo com a tabela anexa ao presente;

1.1. A prestação do serviço objeto deste contrato é exclusiva do (a) contratado (a), vedada sua transferência a qualquer pessoa ou empresa alheia à relação contratual.

1.2. O regime de execução deste termo é de forma Indireta por preço unitário.

ITEM	DESCRIÇÃO	LOCAL	CARGA HORÁRIA	VALOR

**CLÁUSULA SEGUNDA – DA VIGÊNCIA:**

2. O presente Contrato entrará em vigor a partir da data de sua assinatura, com vigência até \_\_\_\_ de \_\_\_\_\_ de \_\_\_\_\_, podendo o prazo ser prorrogado ou rescindido se assim for da vontade das partes, de acordo com a lei n° 8.666/93 e alterações.

**CLÁUSULA TERCEIRA - DO EQUILÍBRIO ECONÔMICO-FINANCEIRO**

3. Ocorrendo alteração das condições econômicas fundamentais prevaletentes na assinatura do contrato, será assegurada a recuperação dos valores ora contratados, objetivando a manutenção do equilíbrio econômico-financeiro, na conformidade do disposto no Art. 65, II, "d", da Lei n° 8.666/93 e alterações.



**PREFEITURA MUNICIPAL DE BURITIRAMA**

CNPJ: 13.234.000/0001-06 – Tel./Fax. (77) 99982-9624

Avenida Buriti, 291 – Centro

Buritirama - Bahia CEP. 47.120-000



**CLÁUSULA QUARTA – DO VALOR E CONDIÇÕES DE PAGAMENTO:**

4. O valor global deste contrato é de R\$ \_\_\_\_\_ (\_\_\_\_\_), provenientes dos serviços constantes na cláusula primeira deste instrumento.

4.1. Nos preços computados neste Contrato estão incluídos todos os custos com: salários, encargos sociais, previdenciários e trabalhistas, todo o pessoal e materiais empregados, inclusive ferramentas, utensílios e equipamentos utilizados, depreciação, administração, impostos, taxas, emolumentos e quaisquer outros custos que, direta ou indiretamente, se relacione com o objeto deste contrato e o seu fiel cumprimento pela Contratada;

4.2. Do valor global acima descrito deverá ser destinado um percentual mínimo de 60% (cinquenta por cento) para pagamento com custos diretos e de 40% (cinquenta por cento) para o pagamento de custos indiretos e demais encargos

4.3. O pagamento será efetuado mensalmente até o 5º (quinto) dia do mês subsequente, de acordo com os serviços efetivamente prestados, depois de atestados pelo Fundo Municipal de Assistência Social.

4.4. É vedada a antecipação de pagamento;

4.5. O pagamento fica condicionado à apresentação de Nota fiscal ou Recibo e a comprovação de que o (a) CONTRATADO (A) encontra-se adimplente com a regularidade fiscal, devendo ser comprovada mediante:

- Prova de Regularidade com a **Fazenda Federal**, mediante a apresentação da Certidão de Tributos e Contribuições Federais e Dívida Ativa da União, em vigor. (Pessoa Física e Jurídica).
- Prova de Regularidade com a **Fazenda Estadual**, em vigor. (Pessoa Física e Jurídica).
- Prova de regularidade com a **Fazenda Municipal**, relativa à sede ou domicílio do proponente, dentro de seu período de validade. (Pessoa Física e Jurídica).
- Prova de regularidade com o **FGTS** (CRF – Certificado de Regularidade de Situação, expedido pela Caixa Econômica Federal) dentro de seu período de validade; (Pessoa Jurídica).
- Prova de regularidade com a Justiça do Trabalho (**CNDT** – Certidão Negativa de Débitos Trabalhista) dentro de seu período de validade. (Pessoa Física e Jurídica).

**CLÁUSULA QUINTA – DOS RECURSOS FINANCEIROS:**

5. As despesas decorrentes da prestação de serviços profissionais na área da assistência social, correrão a conta da dotação própria do orçamento vigente de 2023 da Secretaria Municipal de Assistência Social, seguintes:

UNIDADE	PROJETO / ATIVIDADE	ELEMENTO DE DESPESA	FONTE
020601	2.068 - Manutenção das Ações CREAS	3.3.90.36.00 3.3.90.39.00	16610000
020601	2.038 - Manutenção das Ações dos Serviços de Proteção Social Básica	3.3.90.36.00 3.3.90.39.00	15000000, 16600000 e 16610000.

**PREFEITURA MUNICIPAL DE BURITIRAMA**

CNPJ: 13.234.000/0001-06 – Tel./Fax. (77) 99982-9624

Avenida Buriti, 291 – Centro

Buritirama - Bahia CEP. 47.120-000

**CLÁUSULA SEXTA – DAS CONDIÇÕES PARA EXECUÇÃO DOS SERVIÇOS:**

6. O Município se reserva o direito de fiscalizar permanentemente a prestação dos serviços, sendo-lhe facultada a rescisão do contrato, quando a prestação for considerada de má qualidade, mediante a verificação através de processo administrativo específico, com garantia da representação do contraditório e da produção da ampla defesa;

**CLÁUSULA SÉTIMA – DO ACOMPANHAMENTO E DA FISCALIZAÇÃO:**

7. A prestação dos serviços constante neste contrato será fiscalizada por servidor ou comissão de servidores designados pelo contratante, doravante denominados “Fiscalização”, que terá autoridade para exercer, em seu nome, toda e qualquer ação de orientação geral, controle e fiscalização da execução contratual;

7.1. À Fiscalização competirá, entre outras atribuições:

- a) solicitar à Contratada os documentos que julgar necessário ao fiel cumprimento deste contrato;
- b) acompanhar a prestação dos serviços e atestar seu recebimento definitivo;
- c) encaminhar ao Setor Financeiro do Fundo Municipal de Assistência Social os documentos que relacionem as importâncias relativas e multas aplicadas ao (a) contratado (a), bem como os referentes a pagamento;

7.2. A ação da Fiscalização não exonera o (a) contratado (a) de suas responsabilidades contratuais.

**CLÁUSULA OITAVA – DAS OBRIGAÇÕES DO (A) CONTRATADO (A):**

8. O (A) CONTRATADO (A) se obriga a:

- 8.1. Prestar os serviços de acordo com as especificações e condições sempre que requisitada, mediante autorização do Fundo Municipal de Assistência Social;
- 8.2. Executar os serviços do objeto do contrato de acordo com a norma exigida;
- 8.3. Realizar os serviços para os quais for contratada sem cobrança de qualquer valor ao usuário dos usuários do CRAS e CREAS;
- 8.4. Arcar com toda a responsabilidade e eventuais danos causados a terceiro em decorrência da prestação dos serviços objeto do contrato;
- 8.5. Atender todos os requisitos técnicos mínimos exigidos pelas normas sanitárias vigentes;
- 8.6. Apresentar documentos, prontuários ou demais informações necessárias ao acompanhamento da execução do contrato, sempre que solicitados pelo Fundo Municipal de Assistência Social;
- 8.7. Comunicar, imediatamente, ao Fundo Municipal de Assistência Social acerca da ocorrência de qualquer irregularidade de que tenha conhecimento;
- 8.8. Assumir o pagamento de todos os tributos, taxas, contribuições previdenciárias e trabalhistas, bem como todas as despesas necessárias ao cumprimento deste Contrato.

**CLÁUSULA NONA – DAS OBRIGAÇÕES DO CONTRATANTE**

9. O Contratante obriga-se a:

- 9.1. Efetuar os pagamentos devidos a contratada;
- 9.2. Notificar, por escrito, a Contratada, quando da aplicação de multas previstas em Contrato, bem como em relação às irregularidades detectadas nos casos de rejeição, defeitos ou vícios relacionados ao objeto contratado.

**CLÁUSULA DÉCIMA – DAS MULTAS**

10. A CONTRATADA ficará sujeita à multa correspondente a:

- a) 10% (dez por cento) sobre o valor do contrato, em caso de recusa do adjudicatário em assinar o contrato, dentro de 03 (três) dias contados da sua convocação;

**PREFEITURA MUNICIPAL DE BURITIRAMA**

CNPJ: 13.234.000/0001-06 – Tel./Fax. (77) 99982-9624

Avenida Buriti, 291 – Centro

Buritirama - Bahia CEP. 47.120-000

**CLÁUSULA DÉCIMA PRIMEIRA – DAS PENALIDADES:**

11.1. Além da cobrança de multas previstas na CLÁUSULA DÉCIMA deste contrato, poderá, ainda, o (a) CONTRATADO (A), sofrer as seguintes sanções:

I – Advertência por escrito;

II – Multa de 2% (dois por cento) do valor da obrigação, nos casos de se negarem a cumprir com as obrigações assumidas expressa ou tacitamente, valor este atualizado até a data da sua liquidação através do mesmo índice de correção monetária utilizado para os serviços públicos municipais;

III – Suspensão temporária do direito de participar de licitações e impedimento de contratar com o Município de Buritirama - BA, por prazo não superior a 02 (dois) anos;

IV – Declaração de inidoneidade para licitar e contratar com a Administração Pública, enquanto perdurarem os motivos determinantes da punição ou até que seja promovida a reabilitação, na forma da Lei, perante a própria autoridade que aplicou a penalidade.

**CLÁUSULA DÉCIMA SEGUNDA - DA DENÚNCIA E DA RESCISÃO CONTRATUAL**

12. Constitui motivo para a rescisão do presente instrumento, independentemente de Notificação Judicial, o descumprimento por qualquer uma das partes, das cláusulas contratuais e as hipóteses previstas nos Arts. 77, 78 e 79 da Lei nº 8.666/93 e alterações, ficando facultado a sua denúncia, desde que a parte denunciante notifique formalmente a outra, com antecedência mínima de 30 (trinta) dias sem prejuízo das sanções legais, inclusive daquelas previstas no art. 87, da Lei supra referida;

12.2 – As penalidades estabelecidas em Lei, não excluem qualquer outra prevista neste Contrato, nem a responsabilidade do (a) CONTRATADO (A) por perdas e danos que causar a CONTRATANTE ou a terceiros, em consequência do inadimplemento das condições contratuais;

12.3 – O presente contrato poderá ser rescindido, de imediato, por inadimplemento de qualquer das partes, através de simples notificação por escrito, entregue diretamente ou por via postal, com prova de recebimento, e ainda:

a). Por conveniência da CONTRATANTE, através de manifestação unilateral, espontânea, mediante aviso prévio de 30 (trinta) dias, não cabendo ao (à) CONTRATADO (A) direito a reclamação ou indenização;

b). Fica o contrato extinto de pleno direito, independentemente de aviso, interpelação judicial ou extrajudicial, nos seguintes casos:

b.1 - Falência ou liquidação do (a) CONTRATADO (A);

b.2 - Concordata ou incorporação do (a) CONTRATADO (A) a outra firma ou empresa, ou ainda, sua fusão ou cisão, sem prévio e exposto conhecimento do CONTRATANTE;

b.3 - Interrupção ou atraso na prestação dos serviços, objeto deste contrato;

b.4 - Incapacidade, desaparecimento, inidoneidade financeira, ou, ainda, má fé da CONTRATADA;

b.5 - Se o (a) CONTRATADO (A) sem prévia autorização da CONTRATANTE, transferir, caucionar, ou alienar de qualquer forma os direitos decorrentes deste contrato;

12.4 – O presente Contrato poderá ser rescindido, no todo ou em parte, por mútuo acordo, desde que ocorram fatos supervenientes, imperiosos e alheios da vontade do CONTRATANTE e que tornem impossível a prestação dos serviços.

**CLÁUSULA DÉCIMA TERCEIRA - DAS DISPOSIÇÕES FINAIS**

13.1. Todo o pessoal que for utilizado na execução deste contrato será diretamente vinculado e subordinado ao (a) CONTRATADO (A), não tendo com a CONTRATANTE nenhuma relação jurídica sobre qualquer título ou fundamento;

13.2. O (A) CONTRATADO (A) não terá direito a qualquer indenização se ocorrer, provisória ou definitivamente, a suspensão da execução deste Contrato, por culpa sua, assegurando-lhe,



**PREFEITURA MUNICIPAL DE BURITIRAMA**

CNPJ: 13.234.000/0001-06 – Tel./Fax. (77) 99982-9624

Avenida Buriti, 291 – Centro

Buritirama - Bahia CEP. 47.120-000



porém, no caso da rescisão por motivos alheios a sua vontade e sem infração de quaisquer cláusulas e condições contratuais, o pagamento de forma proporcional aos serviços efetivamente prestados;

13.3. As partes contratantes obrigam-se a cumprir e fazer cumprir o presente Contrato em todos os seus termos, cláusulas e condições, por si e seus sucessores;

13.4. Para os efeitos de direito valem para este Contrato a Lei nº 8.666/93 e, alterações posteriores, e demais normas legais que lhe sejam aplicáveis, a proposta de preços apresentada, aplicando-se, ainda, para os casos omissos, os princípios gerais de Direito;

13.5. O (A) CONTRATADO (A) será responsável por todas as obrigações trabalhistas, tributárias e previdenciárias, seguros, taxas e impostos, acaso envolvidos, especialmente por qualquer vínculo empregatício que venha a se configurar, inclusive indenizações decorrentes de acidente de trabalho.

**CLÁUSULA DÉCIMA QUARTA - DO FORO:**

14. Fica eleita a Comarca de Barra/BA como competente para dirimir quaisquer questões oriundas do presente Termo de Contrato, recusando qualquer outra por mais privilegiada que seja.

14.1 E por estarem justas e contratadas, assinam o presente, por si seus sucessores em 02 (Duas) vias iguais e rubricadas para todos os fins de direito na presença de duas testemunhas.

Buritirama - BA, \_\_\_\_ de \_\_\_\_ de \_\_\_\_.

**Fundo Municipal de Assistência Social de Buritirama - BA**  
**Ana Cláudia Santos Paraense**  
 Secretária Municipal de Assistência Social  
 Portaria 006/2021  
**(Contratante)**

XXXXXXXXXXXXXXXXXXXXX  
**Contratado (A)**

**Testemunhas:**

1) \_\_\_\_\_  
 RG/CPF:

2) \_\_\_\_\_  
 RG/CPF:

**PREFEITURA MUNICIPAL DE BURITIRAMA**

CNPJ: 13.234.000/0001-06 – Tel./Fax. (77) 99982-9624

Avenida Buriti, 291 – Centro

Buritirama - Bahia CEP. 47.120-000

**VIII****(PESSOA JURIDICA)****MODELO DE DECLARAÇÃO DE MENOR TRABALHADOR**

(Papel timbrado da empresa)

À PREFEITURA MUNICIPAL DE BURITIRAMA / CPL

Ref.: Edital do Credenciamento nº 004/2023.

Conforme o que determina o Art. 27, Inciso V, da Lei 8.666/93 e suas alterações, e, em cumprimento ao disposto no Inciso XXXIII do Art. 7º da Constituição Federal, que relata: "São direitos dos trabalhadores urbanos e rurais, além de outros que visem à melhoria de sua condição social, proibição de trabalho noturno, perigoso ou insalubre a menores de dezoito anos e de qualquer trabalho a menores dezesesseis anos, salvo na condição de aprendiz, a partir de quatorze anos".

Desta forma **declaramos** a não existência de qualquer trabalhador em nosso quadro funcional que se enquadre no texto das Leis, Artigos e Incisos citados acima, bem como salientamos o conhecimento das sanções e penalidades previstas em Lei, pela omissão ou falha de informações, que vierem posteriormente a serem apuradas, quanto á presente declaração.

Por ser a expressão da verdade, eu, \_\_\_\_\_  
representante legal desta empresa, firmo a presente.

Buritirama - BA, \_\_\_\_ de \_\_\_\_\_ de \_\_\_\_.

---

Carimbo da empresa e assinatura do proprietário/sócio/representante legal