



Diário Oficial do

# MUNICÍPIO

PODER EXECUTIVO • BAHIA

PREFEITURA MUNICIPAL DE BURITIRAMA

## IMPRENSA ELETRÔNICA

### Lei nº 12.527



A Lei nº 12.527, sancionada pela Presidente da República em 18 de novembro de 2011, tem o propósito de regulamentar o direito constitucional de acesso dos cidadãos às informações públicas e seus dispositivos são aplicáveis aos três Poderes da União, Estados, Distrito Federal e Municípios.

A publicação da **Lei de Acesso a Informações** significa um importante passo para a consolidação democrática do Brasil e torna possível uma maior participação popular e o controle social das ações governamentais, o acesso da sociedade às informações públicas permite que ocorra uma melhoria na gestão pública.

Veja ao lado onde solicitar mais informações e tirar todas as dúvidas sobre esta publicação.

#### Atendimento ao Cidadão

##### Presencial



AVENIDA BURITI, nº  
291 - CENTRO

##### Telefone



77 3442-2134

##### Horário



Segunda a Sexta-feira,  
das 08:00 às 12:00 h  
e 14:00 às 18:00 h

### Diário Oficial Eletrônico: Agilidade e Transparência



Efetivando o compromisso de cumprir a **Lei de Acesso à Informação** e incentivando a participação popular no controle social, o **Diário Oficial Eletrônico**, proporciona rapidez no processo de administração da documentação dos atos públicos de maneira eletrônica, com a **segurança da certificação digital**.

Assim, Graças ao Diário Oficial Eletrônico, todos os atos administrativos se tornam públicos e acessíveis para qualquer cidadão, de forma **rápida e transparente**, evitando o desconhecimento sobre as condutas do Poder Público.

Um dos aspectos interessantes é a sua divisão por temas para que a consulta seja facilitada. Assim, o Diário Oficial é segmentado em partes: emendas constitucionais, leis, decretos, resoluções, instruções normativas, portarias e outros atos normativos de interesse geral;



## RESUMO

### LOA

---

- LEI N.º 236/2023, DE 17 DE NOVEMBRO DE 2023 - ESTIMA A RECEITA E FIXA A DESPESA DO ORÇAMENTO ANUAL DO MUNICÍPIO DE BURITIRAMA PARA O EXERCÍCIO FINANCEIRO DE 2024 E DETERMINA OUTRAS PROVIDÊNCIAS.

### PORTARIAS

---

- PORTARIA N.º 298/2023. RESOLVE, EXONERAR A PEDIDO O SENHOR ERICK RAÍ DAVID RIBEIRO MANGUEIRA DO CARGO COMISSONADO SÍMBOLO CCC, COORDENADOR DA VIGILÂNCIA EPIDEMIOLÓGICA - NÍVEL I.

### EDITAIS

---

- EDITAL 003/2023 DEMAIS AREAS DA CULTURAL/DANÇA CIRCULAR SAGRADA OU DANÇA DE RODA.
- RESULTADO DA AVALIAÇÃO PELO COMITÊ GESTOR CULTURAL DEFINIDO PELO DECRETO N.º 183/2023, REFERENTE O EDITAL DE CHAMAMENTO PÚBLICO N.º 001/2023 - ZOZA RIBEIRO GAMA (ZOZA SANFONEIRO) PARA PREMIAÇÃO DE AGENTES CULTURAIS COM RECURSO DA LEI COMPLEMENTAR N.º 195/2022, LEI PAULO GUSTAVO - AUDIOVISUAL
- RESULTADO DA AVALIAÇÃO PELO COMITÊ GESTOR CULTURAL DEFINIDO PELO DECRETO N.º 183/2023, REFERENTE O EDITAL DE CHAMAMENTO PÚBLICO N.º 001/2023 - ZOZA RIBEIRO GAMA (ZOZA SANFONEIRO) PARA PREMIAÇÃO DE AGENTES CULTURAIS COM RECURSO DA LEI COMPLEMENTAR N.º 195/2022, LEI PAULO GUSTAVO - AUDIOVISUAL
- RESULTADO DA AVALIAÇÃO PELO COMITÊ GESTOR CULTURAL DEFINIDO PELO DECRETO N.º 183/2023, REFERENTE O EDITAL DE CHAMAMENTO PÚBLICO N.º 002/2023 - GERSON PEREIRA DOS SANTOS, PARA SELEÇÃO DE PROJETOS PARA FIRMAR TERMO DE EXECUÇÃO CULTURAL COM RECURSO DA LEI COMPLEMENTAR N.º 195/2022, LEI PAULO GUSTAVO - AUDIOVISUAL



# LEI ORÇAMENTÁRIA ANUAL- LOA

# 2024



**BURITIRAMA - Ba**

Arival Marques Viana

Prefeito Municipal



## SUMÁRIO

<b>PARTE I LEI ORÇAMENTÁRIA – PLOA 2024</b> .....	
• LEI 236 DE 17   11   2023 .....	
• DEMONSTRATIVOS CONSOLIDADOS DA LEI 4.320/64 (ORÇAMENTO FISCAL + ORÇAMENTO SEGURIDADE) .....	
<b>PARTE II ORÇAMENTO FISCAL</b> .....	
• RESUMO GERAL DA RECEITA .....	
• QUADRO DE DETALHAMENTO DA DESPESA .....	
<b>PARTE III DEMONSTRATIVOS CONSOLIDADOS</b> .....	
• DEMONSTRATIVO 1 – METAS ANUAIS.....	
• DEMONSTRATIVO 2 – DEMONSTRATIVO DA RECEITA E DA DESPESA SEGUNDO AS CATEGORIAS ECONÔMICAS .....	
• DEMONSTRATIVO 3 – RECEITAS RESUMO GERAL POR FONTES .....	
• DEMONSTRATIVO 4 – PROGRAMA DE GOVERNO .....	
• DEMONSTRATIVO 5 – PROGRAMA DE TRABALHO .....	
• DEMONSTRATIVO 6 – DESPESAS POR FUNÇÃO, SUBFUNÇÃO E PROGRAMAS CONFORME VÍNCULOS .....	
• DEMONSTRATIVO 7 – DEPESAS POR ÓRGÃO E FUNÇÃO .....	
• DEMONSTRATIVO 8 – DEPESAS POR ÓRGÃO .....	
• DEMONSTRATIVO 9 – DEPESAS POR PROGRAMA .....	
• DEMONSTRATIVO 10 – DEPESAS POR FUNÇÃO .....	
• DEMONSTRATIVO 11 – DEPESAS POR SUBFUNÇÃO .....	
<b>PARTE IV INFORMAÇÕES COMPLEMENTARES</b> .....	
• DEMONSTRATIVO DA RECEITA ORÇAMENTÁRIA .....	
• APLICAÇÃO DOS RECURSOS NA MANUTENÇÃO DA SAÚDE – LOA .....	
• APLICAÇÃO DOS RECURSOS NA MANUTENÇÃO E NO DESENVOLVIMENTO DO ENSINO – LOA .....	





Estado da Bahia  
**PREFEITURA MUNICIPAL DE BURITIRAMA**  
CNPJ: 13.234.000/0001-06



## LEI Nº 236/2023, DE 17 DE NOVEMBRO DE 2023.

**Estima a Receita e fixa a Despesa do Orçamento Anual do Município de Buritirama para o exercício financeiro de 2024 e determina outras providências.**

**O PREFEITO DO MUNICÍPIO DE BURITIRAMA, Estado da Bahia**, no uso de suas atribuições legais e constitucionais, com fundamento no que dispõem a Constituição Federal em seu art. 165, § 5º, a Lei Orgânica Municipal e a Lei de Diretrizes Orçamentárias – LDO para 2024 faço saber que a Câmara Municipal aprovou e eu sanciono e promulgo a seguinte Lei:

### **CAPÍTULO I DO CONTEÚDO DA LEI ORÇAMENTÁRIA ANUAL**

**Art. 1º.** Esta Lei estima a Receita e fixa a Despesa do Orçamento Anual do Município para o exercício financeiro de 2024, compreendendo:

- I – O Orçamento Fiscal, referente aos Poderes Legislativo e Executivo, seus órgãos e entidades da Administração Direta e Indireta;
- II – O Orçamento da Seguridade Social, abrangendo os órgãos, entidades e fundos a ela vinculados.

### **CAPÍTULO II DOS ORÇAMENTOS FISCAL E DA SEGURIDADE**

Av. Buriti, 291 - Centro - CEP. 47.120.000  
Cel. (77) 99982-9624 E-mail: pmburitirama@gmail.com





Estado da Bahia  
**PREFEITURA MUNICIPAL DE BURITIRAMA**  
 CNPJ: 13.234.000/0001-06



## Seção I Da Estimativa da Receita

**Art. 2º.** A Receita total consolidada nos Orçamentos, Fiscal e da Seguridade Social, é estimada em **R\$ 120.029.916,76** (cento e vinte milhões, vinte e nove mil, novecentos e dezesseis reais e setenta e seis centavos).

**Parágrafo único.** Oriunda das fontes previstas na legislação vigente, a Receita é estimada com o seguinte desdobramento:

DISCRIMINAÇÃO	TESOURO	SAAE	TOTAL
<b>RECEITAS CORRENTES</b>	<b>123.068.924,76</b>	-	<b>123.068.924,76</b>
Receita Tributária	6.302.499,35	-	6.302.499,35
Receita de Contribuição	210.940,00	-	210.940,00
Receita Patrimonial	312.006,39	-	312.006,39
Receita de Serviços	2.588.870,00	-	2.588.870,00
Transferências Correntes	113.551.789,02	-	113.551.789,02
Outras Receitas Correntes	102.820,00	-	102.820,00
<b>RECEITAS DE CAPITAL</b>	<b>6.574.942,84</b>	-	<b>6.574.942,84</b>
Operações de Crédito	614.662,20	-	614.662,20
Alienação de Bens	344.362,20	-	344.362,20
Amortização de Empréstimos	-	-	-
Transferências de Capital	5.615.918,44	-	5.615.918,44
<b>RECEITAS INTRA-ORÇAMENTÁRIAS</b>	-	<b>283.200,00</b>	<b>283.200,00</b>
Receita Patrimonial	-	-	-
Receita de Serviços	-	283.200,00	283.200,00
<b>DEDUÇÕES DA RECEITA (-)</b>	<b>(9.897.150,84)</b>	-	<b>(9.897.150,84)</b>
<b>RECEITA TOTAL</b>	<b>119.746.716,76</b>	<b>283.200,00</b>	<b>120.029.916,76</b>

## Seção II Da Fixação da Despesa

Av. Buriti, 291 - Centro - CEP. 47.120.000  
 Cel. (77) 99982-9624 E-mail: pmburitirama@gmail.com





Estado da Bahia  
**PREFEITURA MUNICIPAL DE BURITIRAMA**  
 CNPJ: 13.234.000/0001-06



**Art. 3º.** A Despesa total consolidada, à conta dos recursos previstos neste capítulo, no mesmo valor da Receita total estimada, é fixada em **R\$ 120.029.916,76** (cento e vinte milhões, vinte e nove mil, novecentos e dezesseis reais e setenta e seis centavos) apresentando o seguinte desdobramento:

I – POR ÓRGÃOS			
DISCRIMINAÇÃO	FISCAL	SEGURIDADE SOCIAL	TOTAL
<b>PODER LEGISLATIVO</b>	<b>3.657.200,00</b>	-	<b>3.657.200,00</b>
CÂMARA MUNICIPAL	3.657.200,00	-	3.657.200,00
<b>ADMINISTRAÇÃO INDIRETA</b>	<b>2.846.100,00</b>	-	<b>2.846.100,00</b>
SAAE - SERVIÇO AUTÔNOMO DE ÁGUA E ESGOTO	2.846.100,00	-	2.846.100,00
<b>PODER EXECUTIVO</b>	<b>83.353.961,76</b>	<b>28.972.355,83</b>	<b>112.326.317,59</b>
GABINETE DO PREFEITO	999.050,00	-	999.050,00
SECRETARIA MUNICIPAL DE PLANEJAMENTO, ADMINISTRAÇÃO E FINANÇAS	6.860.748,12	-	6.860.748,12
SECRETARIA MUNICIPAL DE GOVERNO	429.002,98	-	429.002,98
SECRETARIA MUNICIPAL DE EDUCAÇÃO	11.338.028,14	-	11.338.028,14
FUNDO DE DESENVOLVIMENTO DA EDUCACAO BASICA-FUNDEB	41.957.971,56	-	41.957.971,56
FUNDO MUNICIPAL DE SAÚDE	-	25.766.960,27	25.766.960,27
FUNDO MUNICIPAL DE ASSISTENCIA SOCIAL	-	3.002.115,56	3.002.115,56
FUNDO MUNICIPAL DA CRIANCA E ADOLESCENTE	-	203.280,00	203.280,00
SECRETARIA MUNICIPAL DE INFRAESTRUTURA, OBRAS	18.235.875,91	-	18.235.875,91
SECRETARIA MUNI DE AGRICULTURA, MEIO AMBIENTE	1.099.120,00	-	1.099.120,00
FUNDO MUNICIPAL DO MEIO AMBIENTE	183.200,00	-	183.200,00
SECRETARIA MUNICIPAL DE CULTURA, ESPORTE E LAZER	1.431.454,96	-	1.431.454,96
FUNDO MUNICIPAL DE CULTURA	819.510,09	-	819.510,09
<b>RESERVA DE CONTINGÊNCIA</b>	<b>1.200.299,17</b>	-	<b>1.200.299,17</b>
<b>DESPESA TOTAL</b>	<b>91.057.560,93</b>	<b>28.972.355,83</b>	<b>120.029.916,76</b>

Av. Buriti, 291 - Centro - CEP. 47.120.000  
 Cel. (77) 99982-9624 E-mail: pmburitirama@gmail.com





Estado da Bahia  
**PREFEITURA MUNICIPAL DE BURITIRAMA**  
 CNPJ: 13.234.000/0001-06



II – POR FUNÇÕES			
DISCRIMINAÇÃO	FISCAL	SEGURIDADE SOCIAL	TOTAL
Legislativa	3.657.200,00	-	3.657.200,00
Administração	6.956.741,84	-	6.956.741,84
Segurança Pública	27.560,00	-	27.560,00
Assistência Social	-	3.205.395,56	3.205.395,56
Saúde	-	25.766.960,27	25.766.960,27
Educação	53.295.999,70	-	53.295.999,70
Cultura	791.950,09	-	791.950,09
Urbanismo	15.393.167,91	-	15.393.167,91
Habitação	864.960,00	-	864.960,00
Saneamento	2.887.440,00	-	2.887.440,00
Gestão Ambiental	130.730,00	-	130.730,00
Agricultura	1.099.120,00	-	1.099.120,00
Energia	1.539.650,00	-	1.539.650,00
Transporte	201.718,00	-	201.718,00
Desporto e Lazer	1.459.014,96	-	1.459.014,96
Encargos Especiais	1.552.009,26	-	1.552.009,26
Reserva de Contigência	1.200.299,17	-	1.200.299,17
<b>DESPESA TOTAL</b>	<b>91.057.560,93</b>	<b>28.972.355,83</b>	<b>120.029.916,76</b>

III – POR CATEGORIAS ECONOMICAS			
DISCRIMINAÇÃO	FISCAL	SEGURIDADE SOCIAL	TOTAL
<b>DESPESAS CORRENTES</b>	<b>77.146.201,80</b>	<b>25.296.955,88</b>	<b>102.443.157,68</b>
Pessoal e Encargos Sociais	43.074.174,30	10.852.884,33	53.927.058,63
Juros e Encargos da Dívida	-	-	-
Outras Despesas Correntes	34.072.027,50	14.444.071,55	48.516.099,05
<b>DESPESAS DE CAPITAL</b>	<b>12.711.059,96</b>	<b>3.392.199,95</b>	<b>16.103.259,91</b>
Investimentos	11.195.620,70	3.392.199,95	14.587.820,65
Inversão Financeira	-	-	-
Amortização da Dívida	1.515.439,26	-	1.515.439,26
<b>DESPESA INTRA-ORÇAMENTÁRIA</b>	<b>-</b>	<b>283.200,00</b>	<b>283.200,00</b>
Outros Serviços de Terceiros	-	283.200,00	283.200,00
<b>RESERVA DE CONTINGÊNCIA</b>	<b>1.200.299,17</b>	<b>-</b>	<b>1.200.299,17</b>
<b>DESPESA TOTAL</b>	<b>91.057.560,93</b>	<b>28.972.355,83</b>	<b>120.029.916,76</b>

### Seção III

#### Dos Demonstrativos Consolidados

**Art. 4º.** Integram esta Lei, na forma da legislação vigente, os Demonstrativos Consolidados constantes do seu Anexo I, indicando:

Av. Buriti, 291 - Centro - CEP. 47.120.000  
 Cel. (77) 99982-9624 E-mail: pmburitirama@gmail.com







Estado da Bahia  
**PREFEITURA MUNICIPAL DE BURITIRAMA**  
CNPJ: 13.234.000/0001-06



I. Demonstrativos Consolidados da Lei nº 4.320/64

Parágrafo único. As Metas Fiscais, definidas na Lei de Diretrizes Orçamentárias - LDO para 2024 em obediência à Lei Complementar nº 101 de 04 de maio de 2000, ficam ajustadas.

**Seção IV**  
**Das Autorizações**

**Art. 5º.** Para cumprimento do disposto no artigo 167, incisos V e VII, da Constituição Federal Brasileira, e tendo em vista o que estabelecem a mesma Constituição no art. 165, § 8º, e a Lei Federal nº 4.320/64, em seu art. 7º, incisos I e II, fica o Chefe do Poder Executivo autorizado a:

I – Abrir créditos suplementares destinados ao reforço de dotações orçamentárias nos limites e fontes de recursos abaixo indicados:

- a) Decorrentes de superávit financeiro, até o limite do valor apurado em Balanço Patrimonial, conforme estabelecido no art. 43, §§ 1º, inciso I e 2º, da Lei nº 4.320/64;
- b) Provenientes de excesso de arrecadação, até o limite do valor apurado na forma do art.43, §1º, inciso II, e §§ 3º e 4º da Lei nº 4.320/64;
- c) Decorrentes de anulação parcial ou total de dotações, respeitado o limite de 100 % (cem por cento) do total dos Orçamentos aprovados por esta Lei, conforme permitido pelo art.43, § 1º, inciso III, da Lei nº 4.320/64;
- d) Provenientes de operações de crédito ou saldo de operações de crédito autorizadas em exercícios anteriores e não incluídos na estimativa da receita do exercício.

Av. Buriti, 291 - Centro - CEP. 47.120.000  
Cel. (77) 99982-9624 E-mail: pmburitirama@gmail.com





Estado da Bahia  
**PREFEITURA MUNICIPAL DE BURITIRAMA**  
CNPJ: 13.234.000/0001-06



II- Efetuar operações de crédito por antecipação de receita nos limites fixados pelo Senado Federal, obedecido ao disposto no artigo 38 da Lei Complementar nº 101/2000.

**Art. 6º** - O limite autorizado no inciso I, alínea “c”, do artigo anterior não será onerado quando o crédito se destinar a:

I- atender ao pagamento de despesas decorrentes de precatórios judiciais, amortização e juros da dívida, mediante utilização de recursos provenientes de anulação de dotações orçamentárias até o limite de 100% (cem por cento) dos precatórios, amortizações e juros da dívida.

II- atender a despesas financiadas com recursos vinculados a operações de crédito e convênios até 100% (cem por cento) dos mesmos.

III- atender a insuficiências de outras despesas de custeio e de capital consignadas em Programas de Trabalho das funções Saúde, Assistência, Previdência, e em Programas de Trabalho relacionados à Manutenção e Desenvolvimento do Ensino, mediante o cancelamento de dotações das respectivas funções, até 100% (cem por cento) dos programas das respectivas funções.

IV- atender as despesas relativas às emendas parlamentares individuais.

### **CAPÍTULO III**

#### **DISPOSIÇÕES GERAIS**

**Art. 7º.** Esta Lei vigorará de 1º de janeiro a 31 de dezembro de 2024.

Buritirama-BA, 17 de Novembro de 2023.

  
**Arival Marques Viana**

Prefeito Municipal

Av. Buriti, 291 - Centro - CEP. 47.120.000  
Cel. (77) 99982-9624 E-mail: pmburitirama@gmail.com





## PREFEITURA MUNICIPAL DE BURITIRAMA

AVENIDA BURITI, 369 -

CNPJ: 13.234.000/0001-06 - CEP: . . - BURITIRAMA - BA

### Anexo IV - ORÇAMENTO FISCAL

ORÇAMENTO 2024

Atividade	Operações Especiais	Projeto	Total	Conta
				<b>01 Legislativa</b>
				031 Ação Legislativa
				001 FORTALECIMENTO DA AÇÃO LEGISLATIVA
3.657.200,00			3.657.200,00	2.001 Manutencao das Acoes do Poder Legislativo
<b>3.657.200,00</b>			<b>3.657.200,00</b>	Soma do Programa
<b>3.657.200,00</b>			<b>3.657.200,00</b>	Soma da SubFunção
<b>3.657.200,00</b>			<b>3.657.200,00</b>	<b>Soma da Função</b>
				<b>04 Administração</b>
				092 Representação Judicial e Extrajudicial
				002 MODERNIZAÇÃO DA GESTÃO ADMINISTRATIVA
252.632,98			252.632,98	2.011 Manutencao das Acoes da Procuradoria Juridica do Municipio
<b>252.632,98</b>			<b>252.632,98</b>	Soma do Programa
<b>252.632,98</b>			<b>252.632,98</b>	Soma da SubFunção
				122 ADMINISTRAÇÃO GERAL
				002 MODERNIZAÇÃO DA GESTÃO ADMINISTRATIVA
888.810,00			888.810,00	2.002 Manutencao das Acoes do Gabinete do Prefeito
110.240,00			110.240,00	2.003 Manutencao das Acoes de Divulgacao Oficial
28.560,00			28.560,00	2.009 Manutencao das Acoes da Secretaria Municipal de Governo
167.480,00			167.480,00	2.046 Manutencao das Acoes de Consorcios Publicos
52.470,00			52.470,00	2.091 Consórcio Intermunicipal do Oeste da Bahia - CONSID
84.800,00			84.800,00	2.092 Manutenção da Junta de Serviço Militar
<b>1.332.360,00</b>			<b>1.332.360,00</b>	Soma do Programa
<b>1.332.360,00</b>			<b>1.332.360,00</b>	Soma da SubFunção
				123 Administração Financeira
				002 MODERNIZAÇÃO DA GESTÃO ADMINISTRATIVA
4.493.290,00			4.493.290,00	2.004 Manutencao das Acoes da Secretaria de Planejamento, Administracao e Financas
34.450,00			34.450,00	2.005 Manutencao das Acoes da Tesouraria e Contabilidade
<b>4.527.740,00</b>			<b>4.527.740,00</b>	Soma do Programa
<b>4.527.740,00</b>			<b>4.527.740,00</b>	Soma da SubFunção
				124 Controle Interno
				002 MODERNIZAÇÃO DA GESTÃO ADMINISTRATIVA
28.560,00			28.560,00	2.010 Manutencao das Acoes da Controladoria Geral do Municipio
<b>28.560,00</b>			<b>28.560,00</b>	Soma do Programa
<b>28.560,00</b>			<b>28.560,00</b>	Soma da SubFunção
				125 Normatização e Fiscalização
				002 MODERNIZAÇÃO DA GESTÃO ADMINISTRATIVA
35.510,00			35.510,00	2.006 Manutencao das Acoes dos Conselhos Municipais
<b>35.510,00</b>			<b>35.510,00</b>	Soma do Programa
<b>35.510,00</b>			<b>35.510,00</b>	Soma da SubFunção
				131 Comunicação Social
				002 MODERNIZAÇÃO DA GESTÃO ADMINISTRATIVA
34.450,00			34.450,00	2.012 Manutencao das Acoes da Ouvidoria Municipal
<b>34.450,00</b>			<b>34.450,00</b>	Soma do Programa
<b>34.450,00</b>			<b>34.450,00</b>	Soma da SubFunção
				331 Proteção e Benefícios ao Trabalhador
				002 MODERNIZAÇÃO DA GESTÃO ADMINISTRATIVA
745.488,86			745.488,86	2.007 Encargos com o Pasep
<b>745.488,86</b>			<b>745.488,86</b>	Soma do Programa
<b>745.488,86</b>			<b>745.488,86</b>	Soma da SubFunção
<b>6.956.741,84</b>			<b>6.956.741,84</b>	<b>Soma da Função</b>
				<b>06 Segurança Pública</b>
				182 Defesa Civil
				002 MODERNIZAÇÃO DA GESTÃO ADMINISTRATIVA





## PREFEITURA MUNICIPAL DE BURITIRAMA

AVENIDA BURITI, 369 -

CNPJ: 13.234.000/0001-06 - CEP: . . - BURITIRAMA - BA

### Anexo IV - ORÇAMENTO FISCAL

ORÇAMENTO 2024

Atividade	Operações Especiais	Projeto	Total	Conta
27.560,00			27.560,00	2.045 Manutencao das Acoes do COMPDEC
<b>27.560,00</b>			<b>27.560,00</b>	Soma do Programa
<b>27.560,00</b>			<b>27.560,00</b>	Soma da SubFunção
<b>27.560,00</b>			<b>27.560,00</b>	<b>Soma da Função</b>
				<b>12 Educação</b>
				361 Ensino Fundamental
				003 MUDANÇA COMEÇA PELA EDUCAÇÃO
		654.687,80	654.687,80	1.001 Ampliacao, Reforma e Adaptacao de Escola de Ensino Fundamental
		1.171.300,00	1.171.300,00	1.002 Construcao de Escolas do Ensino Fundamental
		643.422,63	643.422,63	1.005 Construcao, Ampliacao e Reforma de Quadras Poliesportivas nas Escolas
		220.480,00	220.480,00	1.008 Construcao e Equipacao do Deposito da Merenda Escolar
		106.000,00	106.000,00	1.012 Construcao de um Auditorio para Secretaria de Educacao
2.826.570,00			2.826.570,00	2.013 Manutencao das Acoes da Secretaria de Educacao
29.836.173,76			29.836.173,76	2.014 Manutencao das Acoes do Ensino Fundamental
774.361,10			774.361,10	2.016 Gestao das Ações do PNAE
34.450,00			34.450,00	2.018 Gestao das Ações do PDDE
589.300,00			589.300,00	2.019 Gerenciamento do Programa Nacional de Apoio Transp. Escolar - PNATE
818.725,80			818.725,80	2.020 Manutencao das Acoes na Educacao com Quota do Salario Educacao
40.810,00			40.810,00	2.023 Treinamento, Capacitacao e Formacao de Profissionais da Educacao
27.560,00			27.560,00	2.026 Manutencao das Acoes do Conselho Municipal de Educacao e Conselho do FUNDEB
<b>34.947.950,66</b>		<b>2.795.890,43</b>	<b>37.743.841,09</b>	Soma do Programa
<b>34.947.950,66</b>		<b>2.795.890,43</b>	<b>37.743.841,09</b>	Soma da SubFunção
				362 Ensino Médio
				003 MUDANÇA COMEÇA PELA EDUCAÇÃO
177.560,00			177.560,00	2.021 Manutencao das Acoes do Programa Transporte Escola Estadual - PETE-BA
<b>177.560,00</b>			<b>177.560,00</b>	Soma do Programa
<b>177.560,00</b>			<b>177.560,00</b>	Soma da SubFunção
				365 Educação Infantil
				003 MUDANÇA COMEÇA PELA EDUCAÇÃO
		1.287.900,00	1.287.900,00	1.003 Ampliacao, Reforma e Adaptacao de Creches e Escolas Infantis
		376.300,00	376.300,00	1.004 Construcao de Escolas do Ensino Infantil
12.652.048,46			12.652.048,46	2.015 Manutencao das Acoes do Ensino Infantil/Creche
<b>12.652.048,46</b>		<b>1.664.200,00</b>	<b>14.316.248,46</b>	Soma do Programa
<b>12.652.048,46</b>		<b>1.664.200,00</b>	<b>14.316.248,46</b>	Soma da SubFunção
				366 Educação de Jovens e Adultos
				003 MUDANÇA COMEÇA PELA EDUCAÇÃO
983.160,00			983.160,00	2.017 Manutencao das Acoes do Programa Educacao Jovem e Adulto - EJA
<b>983.160,00</b>			<b>983.160,00</b>	Soma do Programa
<b>983.160,00</b>			<b>983.160,00</b>	Soma da SubFunção
				367 Educação Especial
				003 MUDANÇA COMEÇA PELA EDUCAÇÃO
75.190,15			75.190,15	2.022 Manutencao das Acoes do Ensino Especial
<b>75.190,15</b>			<b>75.190,15</b>	Soma do Programa
<b>75.190,15</b>			<b>75.190,15</b>	Soma da SubFunção
<b>48.835.909,27</b>		<b>4.460.090,43</b>	<b>53.295.999,70</b>	<b>Soma da Função</b>
				<b>13 Cultura</b>
				392 Difusão Cultural
				010 CIDADE CULTURAL
		5.240,00	5.240,00	1.021 Construcao de Biblioteca
		15.075,14	15.075,14	1.029 Construcao de Centro Cultural ou Arena
771.634,95			771.634,95	2.082 Manutencao das Acoes das Festividades Tradicionais, Culturais e Religiosas
<b>771.634,95</b>		<b>20.315,14</b>	<b>791.950,09</b>	Soma do Programa
<b>771.634,95</b>		<b>20.315,14</b>	<b>791.950,09</b>	Soma da SubFunção
<b>771.634,95</b>		<b>20.315,14</b>	<b>791.950,09</b>	<b>Soma da Função</b>





## PREFEITURA MUNICIPAL DE BURITIRAMA

AVENIDA BURITI, 369 -

CNPJ: 13.234.000/0001-06 - CEP: . - - BURITIRAMA - BA

### Anexo IV - ORÇAMENTO FISCAL

ORÇAMENTO 2024

Atividade	Operações Especiais	Projeto	Total	Conta
				<b>15 Urbanismo</b>
				451 Infra-estrutura Urbana
				007 CIDADE MODELO
		386.484,13	386.484,13	1.036 Construcao, Ampliacao e Reforma de Pracas, Jardins e Logradouros Publicos
		2.955.100,00	2.955.100,00	1.040 Pavimentacao e Calçamento de Vias Publicas
		<b>3.341.584,13</b>	<b>3.341.584,13</b>	Soma do Programa
		<b>3.341.584,13</b>	<b>3.341.584,13</b>	Soma da SubFunção
				452 Serviços Urbanos
				007 CIDADE MODELO
		275.600,00	275.600,00	1.050 Implantacao do Aterro Sanitario e Residuos Solidos
10.279.687,78			10.279.687,78	2.048 Manutencao das Acoes da Secretaria de Infraestrutura Obras e Servicos Publicos
1.232.250,00			1.232.250,00	2.049 Manutencao das Acoes das Estradas Vicinais
147.446,00			147.446,00	2.050 Manutencao das Acoes de Limpeza Publica
<b>11.659.383,78</b>		<b>275.600,00</b>	<b>11.934.983,78</b>	Soma do Programa
<b>11.659.383,78</b>		<b>275.600,00</b>	<b>11.934.983,78</b>	Soma da SubFunção
				605 Abastecimento
				007 CIDADE MODELO
		116.600,00	116.600,00	1.022 Construcao, Reforma e Ampliacao de Centro de Abastecimento e Matadouro
		<b>116.600,00</b>	<b>116.600,00</b>	Soma do Programa
		<b>116.600,00</b>	<b>116.600,00</b>	Soma da SubFunção
<b>11.659.383,78</b>		<b>3.733.784,13</b>	<b>15.393.167,91</b>	<b>Soma da Função</b>
				<b>16 Habitação</b>
				482 Habitação Urbana
				007 CIDADE MODELO
		864.960,00	864.960,00	1.035 Construcao e Reforma de Casa Populares
		<b>864.960,00</b>	<b>864.960,00</b>	Soma do Programa
		<b>864.960,00</b>	<b>864.960,00</b>	Soma da SubFunção
		<b>864.960,00</b>	<b>864.960,00</b>	<b>Soma da Função</b>
				<b>17 Saneamento</b>
				511 Saneamento Básico Rural
				011 ÁGUA PARA TODOS
688.200,00			688.200,00	2.072 Manutencao das Acoes do Servicos Administrativos do SAAE
<b>688.200,00</b>			<b>688.200,00</b>	Soma do Programa
<b>688.200,00</b>			<b>688.200,00</b>	Soma da SubFunção
				512 Saneamento Básico Urbano
				007 CIDADE MODELO
		41.340,00	41.340,00	1.038 Construcao de Banheiros
		<b>41.340,00</b>	<b>41.340,00</b>	Soma do Programa
				011 ÁGUA PARA TODOS
		68.900,00	68.900,00	1.039 Construcao, Ampliacao e Conservacao de Rede de Saneamento e Esgotamento Sanitario
2.018.700,00			2.018.700,00	2.057 Manutencao das Acoes do Sistema de Agua
<b>2.018.700,00</b>		<b>68.900,00</b>	<b>2.087.600,00</b>	Soma do Programa
<b>2.018.700,00</b>		<b>110.240,00</b>	<b>2.128.940,00</b>	Soma da SubFunção
				544 Recursos Hídricos
				011 ÁGUA PARA TODOS
		44.300,00	44.300,00	1.020 Ampliacao, Reforma e Reaparelhamento do Sistema Agua
		26.000,00	26.000,00	1.025 Construcao Unidade Captacao Elavacao, Tratamento e Reserva de Agua
		<b>70.300,00</b>	<b>70.300,00</b>	Soma do Programa
		<b>70.300,00</b>	<b>70.300,00</b>	Soma da SubFunção
<b>2.706.900,00</b>		<b>180.540,00</b>	<b>2.887.440,00</b>	<b>Soma da Função</b>
				<b>18 Gestão Ambiental</b>
				541 Preservação e Conservação Ambiental
				004 CIDADE VERDE, CIDADE SUSTENTÁVEL





## PREFEITURA MUNICIPAL DE BURITIRAMA

AVENIDA BURITI, 369 -

CNPJ: 13.234.000/0001-06 - CEP: . . - BURITIRAMA - BA

### Anexo IV - ORÇAMENTO FISCAL

ORÇAMENTO 2024

Atividade	Operações Especiais	Projeto	Total	Conta
34.450,00			34.450,00	2.065 Implantação da Coleta Seletiva e Reciclagem de Lixo
34.450,00			34.450,00	2.084 Manutenção das Ações de Gestão Integrada de Resíduos Sólidos
27.560,00			27.560,00	2.085 Manutenção das Ações do Conselho Municipal do Meio Ambiente
34.270,00			34.270,00	2.086 Manutenção das Ações do Fundo Municipal do Meio Ambiente
<b>130.730,00</b>			<b>130.730,00</b>	Soma do Programa
<b>130.730,00</b>			<b>130.730,00</b>	Soma da SubFunção
<b>130.730,00</b>			<b>130.730,00</b>	<b>Soma da Função</b>
				<b>20 Agricultura</b>
				544 Recursos Hídricos
				008 AGRICULTURA MAIS FORTE
103.350,00			103.350,00	2.053 Manutenção das Ações do Sistema de Abastecimento de Água e Cisternas
<b>103.350,00</b>			<b>103.350,00</b>	Soma do Programa
<b>103.350,00</b>			<b>103.350,00</b>	Soma da SubFunção
				608 Promoção Da Produção Agropecuária
				008 AGRICULTURA MAIS FORTE
		34.450,00	34.450,00	1.019 Incentivo e Apoio ao Agronegócio
49.560,00			49.560,00	2.054 Incentivo e Apoio ao Pequeno Produtor
911.760,00			911.760,00	2.055 Manutenção das Ações da Secretaria de Agricultura, Meio Ambiente e Desenvolvimento Rural
<b>961.320,00</b>		<b>34.450,00</b>	<b>995.770,00</b>	Soma do Programa
<b>961.320,00</b>		<b>34.450,00</b>	<b>995.770,00</b>	Soma da SubFunção
<b>1.064.670,00</b>		<b>34.450,00</b>	<b>1.099.120,00</b>	<b>Soma da Função</b>
				<b>25 Energia</b>
				752 Energia Elétrica
				007 CIDADE MODELO
		20.140,00	20.140,00	1.024 Extensão de Rede Elétrica no Município
1.519.510,00			1.519.510,00	2.051 Manutenção das Ações de Iluminação Pública
<b>1.519.510,00</b>		<b>20.140,00</b>	<b>1.539.650,00</b>	Soma do Programa
<b>1.519.510,00</b>		<b>20.140,00</b>	<b>1.539.650,00</b>	Soma da SubFunção
<b>1.519.510,00</b>		<b>20.140,00</b>	<b>1.539.650,00</b>	<b>Soma da Função</b>
				<b>26 Transporte</b>
				782 Transporte Rodoviário
				007 CIDADE MODELO
201.718,00			201.718,00	2.052 Manutenção das Ações do Departamento de Transporte
<b>201.718,00</b>			<b>201.718,00</b>	Soma do Programa
<b>201.718,00</b>			<b>201.718,00</b>	Soma da SubFunção
<b>201.718,00</b>			<b>201.718,00</b>	<b>Soma da Função</b>
				<b>27 Desporto e Lazer</b>
				812 Desporto Comunitário
				005 CIDADE ESPORTIVA
		69.900,00	69.900,00	1.014 Ampliação e Reforma do Ginásio de Esporte
		137.800,00	137.800,00	1.017 Construção de Espaço para Prática Esportiva e Lazer (Parque Ecológico e Academia ao Ar Livre)
		153.700,00	153.700,00	1.023 Ampliação e Reforma do Estádio Municipal
		103.880,00	103.880,00	1.101 Construção, Ampliação e Reforma de Quadras e Equipamento Esportivos
86.920,00			86.920,00	2.096 Manutenção das Ações dos Campeonatos de Futebol e Futsal
<b>86.920,00</b>		<b>465.280,00</b>	<b>552.200,00</b>	Soma do Programa
<b>86.920,00</b>		<b>465.280,00</b>	<b>552.200,00</b>	Soma da SubFunção
				813 Lazer
				010 CIDADE CULTURAL
		27.560,00	27.560,00	1.016 Construção, Ampliação e Reforma da Brinquedoteca
879.254,96			879.254,96	2.069 Manutenção das Ações da Secretaria de Cultura, Esporte e Lazer
<b>879.254,96</b>		<b>27.560,00</b>	<b>906.814,96</b>	Soma do Programa
<b>879.254,96</b>		<b>27.560,00</b>	<b>906.814,96</b>	Soma da SubFunção
<b>966.174,96</b>		<b>492.840,00</b>	<b>1.459.014,96</b>	<b>Soma da Função</b>
				<b>28 Encargos especiais</b>





**PREFEITURA MUNICIPAL DE BURITIRAMA**

AVENIDA BURITI, 369 -

CNPJ: 13.234.000/0001-06 - CEP: . . - BURITIRAMA - BA

**Anexo IV - ORÇAMENTO FISCAL**

**ORÇAMENTO 2024**

Atividade	Operações Especiais	Projeto	Total	Conta
				843 Serviço da Dívida Interna
				002 MODERNIZAÇÃO DA GESTÃO ADMINISTRATIVA
1.552.009,26			1.552.009,26	2.008 Amortizacao da Divida Publica Municipal
<b>1.552.009,26</b>			<b>1.552.009,26</b>	Soma do Programa
<b>1.552.009,26</b>			<b>1.552.009,26</b>	Soma da SubFunção
<b>1.552.009,26</b>			<b>1.552.009,26</b>	<b>Soma da Função</b>
				<b>99 Reserva de Contingência</b>
				999 Reserva de Contingência
				999 RESERVA DE CONTINGENCIA
1.200.299,17			1.200.299,17	9.999 Reserva de Contigencia
<b>1.200.299,17</b>			<b>1.200.299,17</b>	Soma do Programa
<b>1.200.299,17</b>			<b>1.200.299,17</b>	Soma da SubFunção
<b>1.200.299,17</b>			<b>1.200.299,17</b>	<b>Soma da Função</b>
			<b>91.057.560,93</b>	<b>Total da DESPESA</b>





## PREFEITURA MUNICIPAL DE BURITIRAMA

AVENIDA BURITI, 369 -

CNPJ: 13.234.000/0001-06 - CEP: . . - BURITIRAMA - BA

### Anexo IV - ORÇAMENTO SEGURIDADE SOCIAL

ORÇAMENTO 2024

Atividade	Operações Especiais	Projeto	Total	Conta
				<b>08 Assistência Social</b>
				122 ADMINISTRAÇÃO GERAL
				006 IGUALDADE, EQUIDADE E JUSTIÇA SOCIAL
45.096,00			45.096,00	2.056 Manutencao das Acoes dos Conselhos na Assistencia Social
21.490,00			21.490,00	2.125 Gestão das Ações do COVID - SUAS
<b>66.586,00</b>			<b>66.586,00</b>	Soma do Programa
<b>66.586,00</b>			<b>66.586,00</b>	Soma da SubFunção
				243 Assistência à Criança e ao Adolescente
				006 IGUALDADE, EQUIDADE E JUSTIÇA SOCIAL
31.800,00			31.800,00	2.039 Manutencao das Acoes do Fundo dos Direito da Crianca e do Adolescente
171.480,00			171.480,00	2.041 Manutencao das Acoes do Conselho Tutelar
<b>203.280,00</b>			<b>203.280,00</b>	Soma do Programa
<b>203.280,00</b>			<b>203.280,00</b>	Soma da SubFunção
				244 Assistência Comunitária
				006 IGUALDADE, EQUIDADE E JUSTIÇA SOCIAL
		10.540,00	10.540,00	1.018 Construcao, Ampliacao e Reforma de Infraestrutura do Fundo de Assistencia Social
		14.780,00	14.780,00	1.032 Aquisicao, Construcao e Ampliacao de Estrutura Fisica para Oferta de Servicos do SUAS
933.821,53			933.821,53	2.036 Manutencao das Acoes da Secretaria de Assistencia Social
1.185.337,39			1.185.337,39	2.038 Manutencao das Acoes do Servicos de Protecao Social Basica
66.600,00			66.600,00	2.040 Manutencao das Acoes dos Servicos de Assistencia a Mulher
50.579,57			50.579,57	2.042 Manutencao das Acoes da Gestao de Beneficios Eventuais
278.610,95			278.610,95	2.044 Manutenção das Ações do Programa Bolsa Família e do Cadastro Único
94.608,00			94.608,00	2.062 Manutencao das Acoes da Gestao do SUAS
169.718,12			169.718,12	2.068 Manutencao das Acoes CREAS
130.934,00			130.934,00	2.097 Manutenção das Ações da Primeira Infância no SUAS
<b>2.910.209,56</b>		<b>25.320,00</b>	<b>2.935.529,56</b>	Soma do Programa
<b>2.910.209,56</b>		<b>25.320,00</b>	<b>2.935.529,56</b>	Soma da SubFunção
<b>3.180.075,56</b>		<b>25.320,00</b>	<b>3.205.395,56</b>	<b>Soma da Função</b>
				<b>10 Saúde</b>
				301 Atenção Básica
				009 MAIS SAÚDE
		1.050.930,00	1.050.930,00	1.037 Construcao, Ampliacao e Reforma das Unidades de Saude da Familia
		200.280,00	200.280,00	1.043 Estruturacao da Rede de Servicos de Atencao Basica de Saude
		32.800,00	32.800,00	1.138 Construcao de Unidade de Atencao a Saude Bucal
		94.340,00	94.340,00	1.140 Construcao de Academia de Saude
		15.900,00	15.900,00	1.141 Implantacao do Plano Integrado de Gestao do SUS
675.910,00			675.910,00	2.027 Manutencao das Acoes da Secretaria Municipal de Saude
27.560,00			27.560,00	2.028 Apoiar e Incentivar as Acoes do Conselho Municipal de Saude
27.560,00			27.560,00	2.029 Capacitar os Trabalhadores do SUS
5.245.923,34			5.245.923,34	2.031 Manutencao das Acoes do Fundo Municipal de Saude
3.980.146,67			3.980.146,67	2.033 Manter, Ampliar, Fortalecer e Apoiar as Acoes Basicas e Estrategicas de Atencao Basica
2.402.490,00			2.402.490,00	2.034 Manutencao das Acoes dos Agentes Comunitarios de Saude - ACS
2.968.745,62			2.968.745,62	2.035 Manutencao das Acoes do Programa Saude da Familia - PSF
27.560,00			27.560,00	2.064 Manutencao das Acoes de Campanhas Agosto Dourado, Setembro Amarelo, Outubro Rosa e Novembro Azul
127.200,00			127.200,00	2.066 Manutencao das Acoes do Programa Mais Medicos
407.464,00			407.464,00	2.124 Ações de Enfrentamento e Emergência em Saúde Pública
51.940,00			51.940,00	2.126 Incremento Temporário - Bloco da Proteção Básica - Emergencial
<b>15.942.499,63</b>		<b>1.394.250,00</b>	<b>17.336.749,63</b>	Soma do Programa
<b>15.942.499,63</b>		<b>1.394.250,00</b>	<b>17.336.749,63</b>	Soma da SubFunção
				302 Assistência Hospitalar e Ambulatorial
				009 MAIS SAÚDE
		492.900,00	492.900,00	1.034 Construcao, Ampliacao e Reforma de Hospital de Pequeno Porte e Maternidade
		217.300,00	217.300,00	1.045 Estruturacao da Rede de Servicos de Atencao Especializada de Saude







## PREFEITURA MUNICIPAL DE BURITIRAMA

AVENIDA BURITI, 369 -

CNPJ: 13.234.000/0001-06 - CEP: . . - BURITIRAMA - BA

### Anexo IV - ORÇAMENTO SEGURIDADE SOCIAL

ORÇAMENTO 2024

Atividade	Operações Especiais	Projeto	Total	Conta
		132.500,00	132.500,00	1.139 Implantação, Construção de Ações e Serviços de Saúde na Atenção Especializada
1.008.250,00			1.008.250,00	2.059 Manutenção das Ações do Serviço de Atendimento Móvel de Urgência - SAMU
364.640,00			364.640,00	2.070 Manutenção das Ações do TFD - Tratamento Fora de Domicílio
646.460,00			646.460,00	2.081 Manutenção das Ações das Unidades de Média e Alta Complexidade Ambulatorial e Hospitalar
548.550,00			548.550,00	2.083 Consórcio Público Interfederativo de Saúde da Região de Irecê
3.544.030,00			3.544.030,00	2.087 Manutenção das Ações de Hospital de Pequeno Porte e Maternidade
<b>6.111.930,00</b>		<b>842.700,00</b>	<b>6.954.630,00</b>	Soma do Programa
<b>6.111.930,00</b>		<b>842.700,00</b>	<b>6.954.630,00</b>	Soma da SubFunção
				303 Suporte Profilático e Terapêutico
				009 MAIS SAÚDE
275.540,00			275.540,00	2.030 Manutenção das Ações da Assistência Farmacêutica Básica
<b>275.540,00</b>			<b>275.540,00</b>	Soma do Programa
<b>275.540,00</b>			<b>275.540,00</b>	Soma da SubFunção
				304 Vigilância Sanitária
				007 CIDADE MODELO
		526.820,00	526.820,00	1.046 Construção e/ou Reforma Habitacional e Sanitárias
		<b>526.820,00</b>	<b>526.820,00</b>	Soma do Programa
				009 MAIS SAÚDE
		220.480,00	220.480,00	1.142 Estruturação da Rede de Serviços de Vigilância Sanitária
27.560,00			27.560,00	2.061 Manutenção das Ações de Vigilância Sanitária
<b>27.560,00</b>		<b>220.480,00</b>	<b>248.040,00</b>	Soma do Programa
<b>27.560,00</b>		<b>747.300,00</b>	<b>774.860,00</b>	Soma da SubFunção
				305 Vigilância Epidemiológica
				009 MAIS SAÚDE
		27.560,00	27.560,00	1.143 Estruturação da Rede de Serviços de Vigilância em Saúde
282.610,64			282.610,64	2.032 Manutenção das Ações Campanhas e Ações de Combate a Endemias - ACE
87.450,00			87.450,00	2.060 Manutenção das Ações de Vigilância em Saúde
<b>370.060,64</b>		<b>27.560,00</b>	<b>397.620,64</b>	Soma do Programa
<b>370.060,64</b>		<b>27.560,00</b>	<b>397.620,64</b>	Soma da SubFunção
				306 Alimentação e Nutrição
				009 MAIS SAÚDE
27.560,00			27.560,00	2.063 Manutenção das Ações de Vigilância Alimentar e Nutricional
<b>27.560,00</b>			<b>27.560,00</b>	Soma do Programa
<b>27.560,00</b>			<b>27.560,00</b>	Soma da SubFunção
<b>22.755.150,27</b>		<b>3.011.810,00</b>	<b>25.766.960,27</b>	<b>Soma da Função</b>
			<b>28.972.355,83</b>	<b>Total da DESPESA</b>





## PREFEITURA MUNICIPAL DE BURITIRAMA

AVENIDA BURITI, 369 -

CNPJ: 13.234.000/0001-06 - CEP: . - - BURITIRAMA - BA

### Anexo II - RECEITA - RESUMO GERAL

EXERCÍCIO DE 2024

Desdobramento	Fontes	Categoria Econômica	Conta	
		123.068.924,76	1.0.0.0.00.0.0.00.00.0	Receitas Correntes
	6.302.499,35		1.1.0.0.00.0.0.00.00.0	Impostos, Taxas e Contribuições de Melhoria
6.218.759,35			1.1.1.0.00.0.0.00.00.0	Impostos
790.277,72			1.1.1.2.00.0.0.00.00.0	Impostos sobre o Patrimônio
469.097,72			1.1.1.2.50.0.0.00.00.0	Imposto sobre a Propriedade Predial e Territorial Urbana
368.537,72			1.1.1.2.50.0.1.00.00.0	Imposto sobre a Propriedade Predial e Territorial Urbana - Principal
14.840,00			1.1.1.2.50.0.2.00.00.0	Imposto sobre a Propriedade Predial e Territorial Urbana - Multas e Juros de Mora
54.980,00			1.1.1.2.50.0.3.00.00.0	Imposto sobre a Propriedade Predial e Territorial Urbana - Dívida Ativa
30.740,00			1.1.1.2.50.0.4.00.00.0	Imposto sobre a Propriedade Predial e Territorial Urbana - Multas e Juros de Mora da Dívida Ativa
321.180,00			1.1.1.2.53.0.0.00.00.0	Impostos sobre Transmissão "Inter Vivos" de Bens Imóveis e de Direitos Reais sobre Imóveis
304.220,00			1.1.1.2.53.0.1.00.00.0	Impostos sobre Transmissão "Inter Vivos" de Bens Imóveis e de Direitos Reais sobre Imóveis - Principal
10.600,00			1.1.1.2.53.0.2.00.00.0	Impostos sobre Transmissão "Inter Vivos" de Bens Imóveis e de Direitos Reais sobre Imóveis - Multas e Juros de Mora
5.300,00			1.1.1.2.53.0.3.00.00.0	Impostos sobre Transmissão "Inter Vivos" de Bens Imóveis e de Direitos Reais sobre Imóveis - Dívida Ativa
1.060,00			1.1.1.2.53.0.4.00.00.0	Impostos sobre Transmissão "Inter Vivos" de Bens Imóveis e de Direitos Reais sobre Imóveis - Multas e Juros de Mora da Dívida Ativa
2.040.321,63			1.1.1.3.00.0.0.00.00.0	Impostos sobre a Renda e Proventos de Qualquer Natureza
107.021,63			1.1.1.3.01.0.0.00.00.0	Imposto sobre a Renda de Pessoa Física - IRPF
107.021,63			1.1.1.3.01.0.1.00.00.0	Imposto sobre a Renda de Pessoa Física - IRPF - Principal
1.933.300,00			1.1.1.3.03.0.0.00.00.0	Imposto sobre a Renda - Retido na Fonte
1.392.500,00			1.1.1.3.03.1.0.00.00.0	Imposto sobre a Renda - Retido na Fonte - Trabalho
1.366.000,00			1.1.1.3.03.1.1.00.00.0	Imposto sobre a Renda - Retido na Fonte - Trabalho - Principal
5.300,00			1.1.1.3.03.1.2.00.00.0	Imposto sobre a Renda - Retido na Fonte - Trabalho - Multas e Juros de Mora
15.900,00			1.1.1.3.03.1.3.00.00.0	Imposto sobre a Renda - Retido na Fonte - Trabalho - Dívida Ativa
5.300,00			1.1.1.3.03.1.4.00.00.0	Imposto sobre a Renda - Retido na Fonte - Trabalho - Multas e Juros de Mora da Dívida Ativa
540.800,00			1.1.1.3.03.4.0.00.00.0	Imposto sobre a Renda - Retido na Fonte - Outros Rendimentos
436.800,00			1.1.1.3.03.4.1.00.00.0	Imposto sobre a Renda - Retido na Fonte - Outros Rendimentos - Principal
10.600,00			1.1.1.3.03.4.2.00.00.0	Imposto sobre a Renda - Retido na Fonte - Outros Rendimentos - Multas e Juros de Mora
82.800,00			1.1.1.3.03.4.3.00.00.0	Imposto sobre a Renda - Retido na Fonte - Outros Rendimentos - Dívida Ativa
10.600,00			1.1.1.3.03.4.4.00.00.0	Imposto sobre a Renda - Retido na Fonte - Outros Rendimentos - Multas e Juros de Mora da Dívida Ativa
3.388.160,00			1.1.1.4.00.0.0.00.00.0	Impostos sobre a Produção e Circulação de Mercadorias e Serviços
3.388.160,00			1.1.1.4.51.0.0.00.00.0	Impostos sobre Serviços
3.388.160,00			1.1.1.4.51.1.0.00.00.0	Imposto sobre Serviços de Qualquer Natureza - ISSQN
3.340.460,00			1.1.1.4.51.1.1.00.00.0	Imposto sobre Serviços de Qualquer Natureza - ISSQN - Principal
3.249.000,00			1.1.1.4.51.1.1.00.00.0	Imposto sobre Serviços de Qualquer Natureza - ISSQN - Principal
91.460,00			1.1.1.4.51.1.1.00.00.0	SNA - Simples Nacional
26.500,00			1.1.1.4.51.1.2.00.00.0	Imposto sobre Serviços de Qualquer Natureza - ISSQN - Multas e Juros de Mora
15.900,00			1.1.1.4.51.1.3.00.00.0	Imposto sobre Serviços de Qualquer Natureza - ISSQN - Dívida Ativa





## PREFEITURA MUNICIPAL DE BURITIRAMA

AVENIDA BURITI, 369 -

CNPJ: 13.234.000/0001-06 - CEP: . - - BURITIRAMA - BA

### Anexo II - RECEITA - RESUMO GERAL

EXERCÍCIO DE 2024

Desdobramento	Fontes	Categoria Econômica	Conta	
5.300,00			1.1.1.4.51.1.4.00.00.00	Imposto sobre Serviços de Qualquer Natureza - ISSQN - Multas e Juros de Mora da Dívida Ativa
83.740,00			1.1.2.0.00.0.0.00.00.00	Taxas
73.670,00			1.1.2.1.00.0.0.00.00.00	Taxas pelo Exercício do Poder de Polícia
45.580,00			1.1.2.1.01.0.0.00.00.00	Taxas de Inspeção, Controle e Fiscalização
24.380,00			1.1.2.1.01.0.1.00.00.00	Taxas de Inspeção, Controle e Fiscalização - Principal
3.180,00			1.1.2.1.01.0.1.00.00.01	Taxas de Inspeção, Controle e Fiscalização - Principal
21.200,00			1.1.2.1.01.0.1.00.00.02	Taxa de Fiscalização de Funcionamento - TFF
2.120,00			1.1.2.1.01.0.2.00.00.00	Taxas de Inspeção, Controle e Fiscalização - Multas e Juros de Mora
1.060,00			1.1.2.1.01.0.2.00.00.01	Taxas de Inspeção, Controle e Fiscalização - Multas e Juros de Mora
1.060,00			1.1.2.1.01.0.2.00.00.02	Taxa de Fiscalização de Funcionamento - TFF - Multas e Juros de Mora
16.960,00			1.1.2.1.01.0.3.00.00.00	Taxas de Inspeção, Controle e Fiscalização - Dívida Ativa
1.060,00			1.1.2.1.01.0.3.00.00.01	Taxas de Inspeção, Controle e Fiscalização - Dívida Ativa
15.900,00			1.1.2.1.01.0.3.00.00.02	Taxa de Fiscalização de Funcionamento - TFF - Dívida Ativa
2.120,00			1.1.2.1.01.0.4.00.00.00	Taxas de Inspeção, Controle e Fiscalização - Multas e Juros de Mora da Dívida Ativa
1.060,00			1.1.2.1.01.0.4.00.00.01	Taxas de Inspeção, Controle e Fiscalização - Multas e Juros de Mora da Dívida Ativa
1.060,00			1.1.2.1.01.0.4.00.00.02	Taxa de Fiscalização de Funcionamento - TFF - Multas e Juros de Mora da Dívida Ativa
4.240,00			1.1.2.1.04.0.0.00.00.00	Taxa de Controle e Fiscalização Ambiental
1.060,00			1.1.2.1.04.0.1.00.00.00	Taxa de Controle e Fiscalização Ambiental - Principal
1.060,00			1.1.2.1.04.0.2.00.00.00	Taxa de Controle e Fiscalização Ambiental - Multas e Juros de Mora
1.060,00			1.1.2.1.04.0.3.00.00.00	Taxa de Controle e Fiscalização Ambiental - Dívida Ativa
1.060,00			1.1.2.1.04.0.4.00.00.00	Taxa de Controle e Fiscalização Ambiental - Multas e Juros de Mora da Dívida Ativa
1.060,00			1.1.2.1.05.0.0.00.00.00	Taxa de Controle e Fiscalização da Pesca e Aquicultura
1.060,00			1.1.2.1.05.0.1.00.00.00	Taxa de Controle e Fiscalização da Pesca e Aquicultura - Principal
21.730,00			1.1.2.1.50.0.0.00.00.00	Taxa de Fiscalização de Vigilância Sanitária
12.720,00			1.1.2.1.50.0.1.00.00.00	Taxa de Fiscalização de Vigilância Sanitária - Principal
1.060,00			1.1.2.1.50.0.2.00.00.00	Taxa de Fiscalização de Vigilância Sanitária - Multas e Juros de Mora
5.300,00			1.1.2.1.50.0.3.00.00.00	Taxa de Fiscalização de Vigilância Sanitária - Dívida Ativa
2.650,00			1.1.2.1.50.0.4.00.00.00	Taxa de Fiscalização de Vigilância Sanitária - Multas e Juros de Mora da Dívida Ativa
1.060,00			1.1.2.1.51.0.0.00.00.00	Taxa de Saúde Suplementar
1.060,00			1.1.2.1.51.0.1.00.00.00	Taxa de Saúde Suplementar - Principal
10.070,00			1.1.2.2.00.0.0.00.00.00	Taxas pela Prestação de Serviços
10.070,00			1.1.2.2.01.0.0.00.00.00	Taxas pela Prestação de Serviços em Geral
5.300,00			1.1.2.2.01.0.1.00.00.00	Taxas pela Prestação de Serviços em Geral - Principal
1.060,00			1.1.2.2.01.0.2.00.00.00	Taxas pela Prestação de Serviços em Geral - Multas e Juros de Mora
2.650,00			1.1.2.2.01.0.3.00.00.00	Taxas pela Prestação de Serviços em Geral - Dívida Ativa
1.060,00			1.1.2.2.01.0.4.00.00.00	Taxas pela Prestação de Serviços em Geral - Multas e Juros de Mora da Dívida Ativa





## PREFEITURA MUNICIPAL DE BURITIRAMA

AVENIDA BURITI, 369 -

CNPJ: 13.234.000/0001-06 - CEP: . - - BURITIRAMA - BA

### Anexo II - RECEITA - RESUMO GERAL

EXERCÍCIO DE 2024

Desdobramento	Fontes	Categoria Econômica	Conta	
	210.940,00		1.2.0.0.00.0.0.00.00.0	Contribuições
			0	
210.940,00			1.2.4.0.00.0.0.00.00.0	Contribuição para o Custeio do Serviço de Iluminação Pública
			0	
210.940,00			1.2.4.1.00.0.0.00.00.0	Contribuição para o Custeio do Serviço de Iluminação Pública
			0	
210.940,00			1.2.4.1.50.0.0.00.00.0	Contribuição para o Custeio do Serviço de Iluminação Pública
			0	
210.940,00			1.2.4.1.50.0.1.00.00.0	Contribuição para o Custeio do Serviço de Iluminação Pública - Principal
			0	
	312.006,39		1.3.0.0.00.0.0.00.00.0	Receita Patrimonial
			0	
312.006,39			1.3.2.0.00.0.0.00.00.0	Valores Mobiliários
			0	
312.006,39			1.3.2.1.00.0.0.00.00.0	Juros e Correções Monetárias
			0	
312.006,39			1.3.2.1.01.0.0.00.00.0	Remuneração de Depósitos Bancários
			0	
312.006,39			1.3.2.1.01.0.1.00.00.0	Remuneração de Depósitos Bancários - Principal
			0	
1.484,38			1.3.2.1.01.0.1.00.00.0	Remuneração de Depósitos Bancários Royalties União (704)
			1	
106,00			1.3.2.1.01.0.1.00.00.0	Remuneração de Depósitos Bancários Royalties Estado (705)
			2	
136.750,52			1.3.2.1.01.0.1.00.00.0	Remuneração de Depósitos Bancários FUNDEB (540)
			3	
115.906,15			1.3.2.1.01.0.1.00.00.0	Remuneração de Depósitos Bancários SUS - FNS (600)
			4	
1.851,44			1.3.2.1.01.0.1.00.00.0	Remuneração de Depósitos Bancários SAÚDE 15% (1002)
			5	
568,16			1.3.2.1.01.0.1.00.00.0	Remuneração de Depósitos Bancários MDE 25% (1001)
			6	
151,98			1.3.2.1.01.0.1.00.00.0	Remuneração de Depósitos Bancários CIDE (750)
			7	
1.467,78			1.3.2.1.01.0.1.00.00.0	Remuneração de Depósitos Bancários FNAS (660)
			8	
4.108,46			1.3.2.1.01.0.1.00.00.0	Remuneração de Depósitos Bancários FNDE (569) - Outros Recursos
			9	
400,68			1.3.2.1.01.0.1.00.00.1	Remuneração de Depósitos Bancários PDDE (551)
			0	
925,38			1.3.2.1.01.0.1.00.00.1	Remuneração de Depósitos Bancários PNAE (552)
			1	
763,20			1.3.2.1.01.0.1.00.00.1	Remuneração de Depósitos Bancários PNATE (553)
			2	
2.443,16			1.3.2.1.01.0.1.00.00.1	Remuneração de Depósitos Bancários QSE (550)
			3	
667,80			1.3.2.1.01.0.1.00.00.1	Remuneração de Depósitos Bancários Convênio Educação União (570)
			4	
190,80			1.3.2.1.01.0.1.00.00.1	Remuneração de Depósitos Bancários Convênio Educação Estado (571)
			5	
1.060,00			1.3.2.1.01.0.1.00.00.1	Remuneração de Depósitos Bancários FMAS Não Vinculados (662)
			6	
7.363,56			1.3.2.1.01.0.1.00.00.1	Remuneração de Depósitos Bancários Outros Convênios União (700)
			7	
318,00			1.3.2.1.01.0.1.00.00.1	Remuneração de Depósitos Bancários Outros Convênios Estado (701)
			8	
530,00			1.3.2.1.01.0.1.00.00.1	Remuneração de Depósitos Bancários Emendas Individuais União (706)
			9	
530,00			1.3.2.1.01.0.1.00.00.2	Remuneração de Depósitos Bancários Emendas Individuais Estado (710)
			0	
689,00			1.3.2.1.01.0.1.00.00.2	Remuneração de Depósitos Bancários FCBA (89910)
			1	
3.445,00			1.3.2.1.01.0.1.00.00.2	Remuneração de Depósitos Bancários FIES (89930)
			2	
191,54			1.3.2.1.01.0.1.00.00.2	Remuneração de Depósitos Bancários FEAS (661)
			3	
1.060,00			1.3.2.1.01.0.1.00.00.2	Remuneração de Depósitos Bancários Convênio Saúde União (631)
			4	
1.060,00			1.3.2.1.01.0.1.00.00.2	Remuneração de Depósitos Bancários Convênio Saúde Estado (632)
			5	
5.300,00			1.3.2.1.01.0.1.00.00.2	Remuneração de Depósitos Bancários Não Vinculados (500)
			6	





## PREFEITURA MUNICIPAL DE BURITIRAMA

AVENIDA BURITI, 369 -

CNPJ: 13.234.000/0001-06 - CEP: . - - BURITIRAMA - BA

### Anexo II - RECEITA - RESUMO GERAL

EXERCÍCIO DE 2024

Desdobramento	Fontes	Categoria Econômica	Conta	
137,80			1.3.2.1.01.0.1.00.00.2 7	Remuneração de Depósitos Bancários FUNDEF (544)
137,80			1.3.2.1.01.0.1.00.00.2 8	Remuneração de Depósitos Bancários Alienação de Bens - ADM Direta (755)
1.060,00			1.3.2.1.01.0.1.00.00.2 9	Remuneração de Depósitos Bancários Outras Vinculações de Transf. (749)
137,80			1.3.2.1.01.0.1.00.00.3 0	Remuneração de Depósitos Bancários Operações de Crédito (754)
1.060,00			1.3.2.1.01.0.1.00.00.3 1	Remuneração de Depósitos Bancários PFEC (707)
1.060,00			1.3.2.1.01.0.1.00.00.3 2	Remuneração de Depósitos Bancários Convênios Assist. Social (665)
1.060,00			1.3.2.1.01.0.1.00.00.3 3	Remuneração de Depósitos Bancários Taxas, Contribuições e Preços Públicos (753)
1.060,00			1.3.2.1.01.0.1.00.00.3 4	Remuneração de Depósitos Bancários CIP - (751)
1.060,00			1.3.2.1.01.0.1.00.00.3 5	Remuneração de Depósitos Bancários FMAS Não Vinculados (500)
1.060,00			1.3.2.1.01.0.1.00.00.3 6	Remuneração de Depósitos Bancários SUS - FNS (601)
1.060,00			1.3.2.1.01.0.1.00.00.3 7	Remuneração de Depósitos Bancários Dep. Judicial (757)
1.060,00			1.3.2.1.01.0.1.00.00.3 8	Remuneração de Depósitos Bancários Dep. Judicial (758)
1.060,00			1.3.2.1.01.0.1.00.00.3 9	Remuneração de Depósitos Bancários - Vinculados ao Trânsito (752)
1.060,00			1.3.2.1.01.0.1.00.00.4 0	Remuneração de Depósitos Bancários - Administração Indireta (756)
10.600,00			1.3.2.1.01.0.1.00.00.4 2	Remuneração de Depósitos Bancários - SAAE
	2.588.870,00		1.6.0.0.00.0.0.00.00.0 0	Receita de Serviços
2.563.430,00			1.6.1.0.00.0.0.00.00.0 0	Serviços Administrativos e Comerciais Gerais
2.563.430,00			1.6.1.1.00.0.0.00.00.0 0	Serviços Administrativos e Comerciais Gerais
2.545.710,00			1.6.1.1.01.0.0.00.00.0 0	Serviços Administrativos e Comerciais Gerais Prestados por Entidades e Órgãos Públicos em Geral
2.225.940,00			1.6.1.1.01.0.1.00.00.0 0	Serviços Administrativos e Comerciais Gerais
5.300,00			1.6.1.1.01.0.1.00.00.0 1	Serviços Administrativos e Comerciais Gerais - Principal
106.000,00			1.6.1.1.01.0.1.00.00.0 2	Serv. de Reparação, Manut. e Instalação - SAAE
1.973.600,00			1.6.1.1.01.0.1.00.00.0 3	Serv. de Captação Adução, Tratamento, Reserva e Distribuição de Água - SAAE
47.100,00			1.6.1.1.01.0.1.00.00.0 4	Serviços de Religamento de Água - SAAE
93.940,00			1.6.1.1.01.0.1.00.00.0 5	Serviços de Desligamento de Água - SAAE
41.060,00			1.6.1.1.01.0.2.00.00.0 0	Serviços Administrativos e Comerciais Gerais - Multas e Juros de Mora
1.060,00			1.6.1.1.01.0.2.00.00.0 1	Serviços Administrativos e Comerciais Gerais - Multas e Juros de Mora PM
40.000,00			1.6.1.1.01.0.2.00.00.0 2	Serv. de Captação Adução, Trat., Res. e Distrib. de Água - Multas e Juros - SAAE
267.650,00			1.6.1.1.01.0.3.00.00.0 0	Serviços Administrativos e Comerciais Gerais - Dívida Ativa
2.650,00			1.6.1.1.01.0.3.00.00.0 1	Serviços Administrativos e Comerciais Gerais - Dívida Ativa - PM
265.000,00			1.6.1.1.01.0.3.00.00.0 2	Serv. de Captação Adução, Trat., Res. e Distrib. de Água - Dívida Ativa SAAE
11.060,00			1.6.1.1.01.0.4.00.00.0 0	Serviços Administrativos e Comerciais Gerais - Multas e Juros de Mora da Dívida Ativa
1.060,00			1.6.1.1.01.0.4.00.00.0 1	Serviços Administrativos e Comerciais Gerais - Multas e Juros de Mora da Dívida Ativa - PM
10.000,00			1.6.1.1.01.0.4.00.00.0 2	Serv. de Capt. Aduç., Trat., Res. e Distrib. de Água - Mult. e Jur. da Dívida - SAAE
10.600,00			1.6.1.1.02.0.0.00.00.0 0	Inscrição em Concursos e Processos Seletivos
10.600,00			1.6.1.1.02.0.1.00.00.0 0	Inscrição em Concursos e Processos Seletivos - Principal





## PREFEITURA MUNICIPAL DE BURITIRAMA

AVENIDA BURITI, 369 -

CNPJ: 13.234.000/0001-06 - CEP: . - - BURITIRAMA - BA

### Anexo II - RECEITA - RESUMO GERAL

EXERCÍCIO DE 2024

Desdobramento	Fontes	Categoria Econômica	Conta	
7.120,00			1.6.1.1.03.0.0.00.00.00	Serviços de Registro, Certificação e Fiscalização
7.120,00			1.6.1.1.03.0.1.00.00.00	Serviços de Registro, Certificação e Fiscalização
1.060,00			1.6.1.1.03.0.1.00.00.01	Serviços de Registro, Certificação e Fiscalização - Principal
6.060,00			1.6.1.1.03.0.1.00.00.02	Serviços de Expediente e Alteração do Cadastro - SAAE
25.440,00			1.6.9.0.00.0.0.00.00.00	Outros Serviços
25.440,00			1.6.9.9.00.0.0.00.00.00	Outros Serviços
4.240,00			1.6.9.9.50.0.0.00.00.00	Serviços Sujeitos à Regulação
1.060,00			1.6.9.9.50.1.0.00.00.00	Serviços de Saneamento Básico - Abastecimento de Água
1.060,00			1.6.9.9.50.1.1.00.00.00	Serviços de Saneamento Básico - Abastecimento de Água - Principal
1.060,00			1.6.9.9.50.2.0.00.00.00	Serviços de Saneamento Básico - Esgotamento Sanitário
1.060,00			1.6.9.9.50.2.1.00.00.00	Serviços de Saneamento Básico - Esgotamento Sanitário - Principal
1.060,00			1.6.9.9.50.3.0.00.00.00	Serviços de Saneamento Básico - Limpeza Urbana e Manejo de Resíduos Sólidos
1.060,00			1.6.9.9.50.3.2.00.00.00	Serviços de Saneamento Básico - Limpeza Urbana e Manejo de Resíduos Sólidos - Multas e Juros de Mora
1.060,00			1.6.9.9.50.4.0.00.00.00	Serviços de Saneamento Básico - Drenagem e Manejo das Águas Pluviais Urbanas
1.060,00			1.6.9.9.50.4.1.00.00.00	Serviços de Saneamento Básico - Drenagem e Manejo das Águas Pluviais Urbanas - Principal
21.200,00			1.6.9.9.99.0.0.00.00.00	Outros Serviços
14.840,00			1.6.9.9.99.0.1.00.00.00	Outros Serviços - Principal
1.060,00			1.6.9.9.99.0.1.00.00.01	Receita de Cemitério - CEMUM
1.060,00			1.6.9.9.99.0.1.00.00.02	Receitas de Feira Livre
1.060,00			1.6.9.9.99.0.1.00.00.03	Receita de Veículos de Aluguel
1.060,00			1.6.9.9.99.0.1.00.00.04	Receitas de Serviços Diversos
10.600,00			1.6.9.9.99.0.1.00.00.05	Outros Serviços - SAAE
2.120,00			1.6.9.9.99.0.2.00.00.00	Outros Serviços - Multas e Juros de Mora
1.060,00			1.6.9.9.99.0.2.00.00.01	Multas e Juros de Mora de Receita de Veículos de Aluguel
1.060,00			1.6.9.9.99.0.2.00.00.02	Multas e Juros de Mora de Receita de Cemitério - CEMUM
2.120,00			1.6.9.9.99.0.3.00.00.00	Outros Serviços - Dívida Ativa
1.060,00			1.6.9.9.99.0.3.00.00.01	Dívida Ativa Não Tributária Receitas de Veículos de Aluguel
1.060,00			1.6.9.9.99.0.3.00.00.02	Dívida Ativa Não Tributária Receitas de Cemitério - CEMUM
2.120,00			1.6.9.9.99.0.4.00.00.00	Outros Serviços - Multas e Juros de Mora da Dívida Ativa
1.060,00			1.6.9.9.99.0.4.00.00.01	Juros e Multas da D. A. Ñ Tributária Receita de Veículos de Aluguel
1.060,00			1.6.9.9.99.0.4.00.00.02	Juros e Multas da D. A. Ñ Tributária Receita de Cemitério - CEMUM
	113.551.789,02		1.7.0.0.00.0.0.00.00.00	Transferências Correntes
73.458.513,65			1.7.1.0.00.0.0.00.00.00	Transferências da União e de suas Entidades
41.802.096,92			1.7.1.1.00.0.0.00.00.00	Transferências Decorrentes de Participação na Receita da União
41.743.149,92			1.7.1.1.51.0.0.00.00.00	Cota-Parte do Fundo de Participação dos Municípios - FPM
37.361.149,92			1.7.1.1.51.1.0.00.00.00	Cota-Parte do Fundo de Participação dos Municípios - Cota Mensal





## PREFEITURA MUNICIPAL DE BURITIRAMA

AVENIDA BURITI, 369 -

CNPJ: 13.234.000/0001-06 - CEP: . - - BURITIRAMA - BA

### Anexo II - RECEITA - RESUMO GERAL

EXERCÍCIO DE 2024

Desdobramento	Fontes	Categoria Econômica	Conta	
37.361.149,92			1.7.1.1.51.1.1.00.00.0	Cota-Parte do Fundo de Participação dos Municípios - Cota Mensal - Principal
			0	
4.382.000,00			1.7.1.1.51.2.0.00.00.0	Cota-Parte do Fundo de Participação dos Municípios - Cotas Extraordinárias
			0	
4.382.000,00			1.7.1.1.51.2.1.00.00.0	Cota-Parte do Fundo de Participação dos Municípios - Cotas Extraordinárias - Principal
			0	
57.887,00			1.7.1.1.52.0.0.00.00.0	Cota-Parte do Imposto Sobre a Propriedade Territorial Rural
			0	
57.887,00			1.7.1.1.52.0.1.00.00.0	Cota-Parte do Imposto Sobre a Propriedade Territorial Rural - Principal
			0	
1.060,00			1.7.1.1.98.0.0.00.00.0	Transferências Decorrentes de Participação em Outras Receitas de Impostos da União
			0	
1.060,00			1.7.1.1.98.0.1.00.00.0	Transferências Decorrentes de Participação em Outras Receitas de Impostos da União - Principal
			0	
1.398.659,75			1.7.1.2.00.0.0.00.00.0	Transferências das Compensações Financeiras pela Exploração de Recursos Naturais
			0	
5.830,00			1.7.1.2.50.0.0.00.00.0	Cota-parte da Compensação Financeira pela Exploração de Recursos Hídricos
			0	
5.830,00			1.7.1.2.50.0.1.00.00.0	Cota-parte da Compensação Financeira pela Exploração de Recursos Hídricos - Principal
			0	
6.830,00			1.7.1.2.51.0.0.00.00.0	Cota-parte da Compensação Financeira pela Exploração de Recursos Minerais - CFEM
			0	
6.830,00			1.7.1.2.51.0.1.00.00.0	Cota-parte da Compensação Financeira pela Exploração de Recursos Minerais - CFEM - Principal
			0	
1.275.399,75			1.7.1.2.52.0.0.00.00.0	Cota-parte da Compensação Financeira pela Produção de Petróleo
			0	
90.100,00			1.7.1.2.52.1.0.00.00.0	Cota-parte da Compensação Financeira pela Produção de Petróleo - Lei nº 7.990/89
			0	
90.100,00			1.7.1.2.52.1.1.00.00.0	Cota-parte da Compensação Financeira pela Produção de Petróleo - Lei nº 7.990/89 - Principal
			0	
121.900,00			1.7.1.2.52.2.0.00.00.0	Cota-parte pelo Excedente da Produção do Petróleo - Lei nº 9.478/97, artigo 49, I e II
			0	
121.900,00			1.7.1.2.52.2.1.00.00.0	Cota-parte pelo Excedente da Produção do Petróleo - Lei nº 9.478/97, artigo 49, I e II - Principal
			0	
100.700,00			1.7.1.2.52.3.0.00.00.0	Cota-parte pela Participação Especial - Lei nº 9.478/97, artigo 50
			0	
100.700,00			1.7.1.2.52.3.1.00.00.0	Cota-parte pela Participação Especial - Lei nº 9.478/97, artigo 50 - Principal
			0	
962.699,75			1.7.1.2.52.4.0.00.00.0	Cota-Parte do Fundo Especial do Petróleo - FEP
			0	
962.699,75			1.7.1.2.52.4.1.00.00.0	Cota-Parte do Fundo Especial do Petróleo - FEP - Principal
			0	
100.000,00			1.7.1.2.53.0.0.00.00.0	Cota-parte do bônus de assinatura de contrato de partilha de produção
			0	
100.000,00			1.7.1.2.53.0.1.00.00.0	Cota-parte do bônus de assinatura de contrato de partilha de produção - Principal
			0	
10.600,00			1.7.1.2.99.0.0.00.00.0	Outras Transferências decorrentes de Compensação Financeira pela Exploração de Recursos Naturais
			0	
10.600,00			1.7.1.2.99.0.1.00.00.0	Outras Transferências decorrentes de Compensação Financeira pela Exploração de Recursos Naturais - Principal
			0	
5.300,00			1.7.1.2.99.0.1.00.00.0	Royalties do Petróleo e Gás Natural Vinculados à Educação
			1	
5.300,00			1.7.1.2.99.0.1.00.00.0	Royalties do Petróleo e Gás Natural vinculados à Saúde
			2	
9.999.652,64			1.7.1.3.00.0.0.00.00.0	Transferências de Recursos do Sistema Único de Saúde - SUS
			0	
9.930.752,64			1.7.1.3.50.0.0.00.00.0	Transferências de Recursos do Sistema Único de Saúde - SUS - Repasses Fundo a Fundo - Bloco de Manutenção das Ações e Serviços Públicos de Saúde
			0	
7.791.723,65			1.7.1.3.50.1.0.00.00.0	Transferências de Recursos do Bloco de Manutenção das Ações e Serviços Públicos de Saúde - Atenção Primária
			0	
7.791.723,65			1.7.1.3.50.1.1.00.00.0	Transferências de Recursos do Bloco de Manutenção das Ações e Serviços Públicos de Saúde - Atenção Primária - Principal
			0	
1.741.780,00			1.7.1.3.50.1.1.00.00.0	Incremento Temporário ao Custeio dos Serviços de Atenção Primária em Saúde
			1	
2.312.920,00			1.7.1.3.50.1.1.00.00.0	Incentivo Financeiro da APS - Capitação Ponderada
			2	
1.474.123,65			1.7.1.3.50.1.1.00.00.0	Agente Comunitário de Saúde
			3	
275.600,00			1.7.1.3.50.1.1.00.00.0	Incentivo para Ações Estratégicas
			4	
646.600,00			1.7.1.3.50.1.1.00.00.0	Incentivo Financeiro da APS - Desempenho
			5	







## PREFEITURA MUNICIPAL DE BURITIRAMA

AVENIDA BURITI, 369 -

CNPJ: 13.234.000/0001-06 - CEP: . - - BURITIRAMA - BA

### Anexo II - RECEITA - RESUMO GERAL

EXERCÍCIO DE 2024

Desdobramento	Fontes	Categoria Econômica	Conta	
196.100,00			1.7.1.3.50.1.1.00.00.0 6	Programa de Informatização da APS
63.600,00			1.7.1.3.50.1.1.00.00.0 7	Implementação da Segurança Alimentar e Nutricional na Saúde
318.000,00			1.7.1.3.50.1.1.00.00.0 8	Cv19 - Coronavírus (Covid-19) - Saps
53.000,00			1.7.1.3.50.1.1.00.00.0 9	Apoio à Manutenção dos Polos de Acedemia da Saúde
710.000,00			1.7.1.3.50.1.1.00.00.1 1	Complementação do Pisos dos Profissionais da Enfermagem.
907.680,00			1.7.1.3.50.2.0.00.00.0 0	Transferências de Recursos do Bloco de Manutenção das Ações e Serviços Públicos de Saúde - Atenção Especializada
907.680,00			1.7.1.3.50.2.1.00.00.0 0	Transferências de Recursos do Bloco de Manutenção das Ações e Serviços Públicos de Saúde - Atenção Especializada - Principal
102.080,00			1.7.1.3.50.2.1.00.00.0 1	Samu 192
805.600,00			1.7.1.3.50.2.1.00.00.0 2	Atenção a Saúde da População para Procedimentos no MAC
816.386,99			1.7.1.3.50.3.0.00.00.0 0	Transferências de Recursos do Bloco de Manutenção das Ações e Serviços Públicos de Saúde - Vigilância em Saúde
816.386,99			1.7.1.3.50.3.1.00.00.0 0	Transferências de Recursos do Bloco de Manutenção das Ações e Serviços Públicos de Saúde - Vigilância em Saúde - Principal
710.126,99			1.7.1.3.50.3.1.00.00.0 1	Assistência Financeira - Agente de Combate às Endemias
12.660,00			1.7.1.3.50.3.1.00.00.0 2	Sistema Nacional de Vigilância Epidemiológica e Controle de Doenças
34.980,00			1.7.1.3.50.3.1.00.00.0 3	Incentivo Financeiro - Vigilância em Saúde - Despesas Diversas
31.060,00			1.7.1.3.50.3.1.00.00.0 4	Incentivo Financeiro - Vigilância e Prevenção - Dst/Aids e Hepatites Virais
27.560,00			1.7.1.3.50.3.1.00.00.0 5	Incentivo Financeiro - Ações Vigilância Sanitária
226.416,00			1.7.1.3.50.4.0.00.00.0 0	Transferências de Recursos do Bloco de Manutenção das Ações e Serviços Públicos de Saúde - Assistência Farmacêutica
226.416,00			1.7.1.3.50.4.1.00.00.0 0	Transferências de Recursos do Bloco de Manutenção das Ações e Serviços Públicos de Saúde - Assistência Farmacêutica - Principal
185.500,00			1.7.1.3.50.4.1.00.00.0 1	Promoção da Assistência Farmacêutica e Insumos Estratégicos na Atenção Primária em Saúde
15.476,00			1.7.1.3.50.4.1.00.00.0 2	Cv19 - Coronavírus (Covid-19) - Sctie
25.440,00			1.7.1.3.50.4.1.00.00.0 3	Organização dos serviços de Assistência Farmacêutica no Sus
187.486,00			1.7.1.3.50.5.0.00.00.0 0	Transferências de Recursos do Bloco de Manutenção das Ações e Serviços Públicos de Saúde - Gestão do SUS
187.486,00			1.7.1.3.50.5.1.00.00.0 0	Transferências de Recursos do Bloco de Manutenção das Ações e Serviços Públicos de Saúde - Gestão do SUS - Principal
118.126,00			1.7.1.3.50.5.1.00.00.0 1	Implantação de Ações e Serviços de Saúde
54.060,00			1.7.1.3.50.5.1.00.00.0 2	Qualificação da Gestão do Sus
15.300,00			1.7.1.3.50.5.1.00.00.0 3	Formação de Profissionais Técnicos de Saúde e Fortalecimento das Escolas Técnicas do SUS
1.060,00			1.7.1.3.50.9.0.00.00.0 0	Transferências de Recursos do Bloco de Manutenção das Ações e Serviços Públicos de Saúde - Outros Programas
1.060,00			1.7.1.3.50.9.1.00.00.0 0	Transferências de Recursos do Bloco de Manutenção das Ações e Serviços Públicos de Saúde - Outros Programas - Principal
63.600,00			1.7.1.3.51.0.0.00.00.0 0	Transferências de Recursos do Sistema Único de Saúde - SUS - Repasses Fundo a Fundo - Bloco de Estruturação da Rede de Serviços Públicos de Saúde
37.100,00			1.7.1.3.51.1.0.00.00.0 0	Transferências de Recursos do Bloco de Estruturação da Rede de Serviços Públicos de Saúde - Atenção Primária
37.100,00			1.7.1.3.51.1.1.00.00.0 0	Transferências de Recursos do Bloco de Estruturação da Rede de Serviços Públicos de Saúde - Atenção Primária - Principal
5.300,00			1.7.1.3.51.1.1.00.00.0 1	Estruturação da Rede de Serviços de Atenção Primária de Saúde
5.300,00			1.7.1.3.51.1.1.00.00.0 2	Construção e Ampliação de Unidades Basicas de Saúde - Ubs
5.300,00			1.7.1.3.51.1.1.00.00.0 3	Estruturação de Academia de Saúde - Saps
21.200,00			1.7.1.3.51.1.1.00.00.0 4	Aquisição dos Equipamentos - Covid-19
5.300,00			1.7.1.3.51.2.0.00.00.0 0	Transf. de Rec. do Bloco de Estruturação da Rede de Serviços - Atenção Especializada







## PREFEITURA MUNICIPAL DE BURITIRAMA

AVENIDA BURITI, 369 -

CNPJ: 13.234.000/0001-06 - CEP: . - - BURITIRAMA - BA

### Anexo II - RECEITA - RESUMO GERAL

EXERCÍCIO DE 2024

Desdobramento	Fontes	Categoria Econômica	Conta	
5.300,00			1.7.1.3.51.2.1.00.00.00	Transf. de Rec. do Bloco de Estruturação da Rede de Saúde - Atenção Especializada - Principal
5.300,00			1.7.1.3.51.3.0.00.00.00	Transferências de Recursos do Bloco de Estruturação da Rede de Serviços Públicos de Saúde - Vigilância em Saúde
5.300,00			1.7.1.3.51.3.1.00.00.00	Transf. de Rec. do Bloco de Estruturação da Rede - Vigilância em Saúde - Principal
5.300,00			1.7.1.3.51.4.0.00.00.00	Transferências de Recursos do Bloco de Estruturação da Rede de Serviços Públicos de Saúde - Assistência Farmacêutica
5.300,00			1.7.1.3.51.4.1.00.00.00	Transf. de Rec. do Bloco de Estruturação da Rede - Assistência Farmacêutica - Principal
5.300,00			1.7.1.3.51.5.0.00.00.00	Transferências de Recursos do Bloco de Estruturação da Rede de Serviços Públicos de Saúde - Gestão do SUS
5.300,00			1.7.1.3.51.5.1.00.00.00	Transf. de Rec. do Bloco de Estruturação da Rede - Gestão do SUS - Principal
5.300,00			1.7.1.3.51.9.0.00.00.00	Transferências de Recursos do Bloco de Estruturação da Rede de Serviços Públicos de Saúde - Outros Programas
5.300,00			1.7.1.3.51.9.1.00.00.00	Transf. de Rec. do Bloco de Estruturação da Rede - Outros Programas - Principal
5.300,00			1.7.1.3.99.0.0.00.00.00	Outras Transferências de Recursos do Sistema Único de Saúde - SUS
5.300,00			1.7.1.3.99.0.1.00.00.00	Outras Transferências de Recursos do Sistema Único de Saúde - SUS - Principal
2.191.104,48			1.7.1.4.00.0.0.00.00.00	Transferências de Recursos do Fundo Nacional do Desenvolvimento da Educação - FNDE
816.282,64			1.7.1.4.50.0.0.00.00.00	Transferências do Salário-Educação
816.282,64			1.7.1.4.50.0.1.00.00.00	Transferências do Salário-Educação - Principal
34.049,32			1.7.1.4.51.0.0.00.00.00	Transferências Diretas do FNDE referentes ao Programa Dinheiro Direto na Escola - PDDE
34.049,32			1.7.1.4.51.0.1.00.00.00	Transferências Diretas do FNDE referentes ao Programa Dinheiro Direto na Escola - PDDE - Principal
667.435,72			1.7.1.4.52.0.0.00.00.00	Transferências referentes ao Programa Nacional de Alimentação Escolar - PNAE
667.435,72			1.7.1.4.52.0.1.00.00.00	Transferências referentes ao Programa Nacional de Alimentação Escolar - PNAE - Principal
419.696,36			1.7.1.4.52.0.1.00.00.01	PNAE - Alimentação Escolar - Ensino Fundamental
1.060,00			1.7.1.4.52.0.1.00.00.02	PNAE - Alimentação Escolar - AEE
119.709,02			1.7.1.4.52.0.1.00.00.03	PNAE - Alimentação Escolar - Pré-escola
106.190,61			1.7.1.4.52.0.1.00.00.04	PNAE - Alimentação Escolar - Creche
16.968,14			1.7.1.4.52.0.1.00.00.05	PNAE - Alimentação Escolar - EJA
2.751,59			1.7.1.4.52.0.1.00.00.06	PNAE - Alimentação Escolar - Quilombola
1.060,00			1.7.1.4.52.0.1.00.00.07	PNAE - Alimentação Escolar - Indígena
588.536,80			1.7.1.4.53.0.0.00.00.00	Transferências referentes ao Programa Nacional de Apoio ao Transporte do Escolar - PNATE
588.536,80			1.7.1.4.53.0.1.00.00.00	Transferências referentes ao Programa Nacional de Apoio ao Transporte do Escolar - PNATE - Principal
367.813,00			1.7.1.4.53.0.1.00.00.01	PNATE - Ensino Fundamental
165.742,94			1.7.1.4.53.0.1.00.00.02	PNATE- Educação Infantil
54.980,86			1.7.1.4.53.0.1.00.00.03	PNATE - Ensino Médio
21.200,00			1.7.1.4.54.0.0.00.00.00	Transferências referentes ao Programa Nacional de Inclusão de Jovens - Projovem
10.600,00			1.7.1.4.54.1.0.00.00.00	Transferências referentes ao Programa Nacional de Inclusão de Jovens - Projovem Urbano
10.600,00			1.7.1.4.54.1.1.00.00.00	Transferências referentes ao Programa Nacional de Inclusão de Jovens - Projovem Urbano - Principal
10.600,00			1.7.1.4.54.2.0.00.00.00	Transferências referentes ao Programa Nacional de Inclusão de Jovens - Projovem Campo
10.600,00			1.7.1.4.54.2.1.00.00.00	Transferências referentes ao Programa Nacional de Inclusão de Jovens - Projovem Campo - Principal
10.600,00			1.7.1.4.55.0.0.00.00.00	Transferências referentes ao Programa Brasil Alfabetizado - PBA





## PREFEITURA MUNICIPAL DE BURITIRAMA

AVENIDA BURITI, 369 -

CNPJ: 13.234.000/0001-06 - CEP: . - - BURITIRAMA - BA

### Anexo II - RECEITA - RESUMO GERAL

EXERCÍCIO DE 2024

Desdobramento	Fontes	Categoria Econômica	Conta	
10.600,00			1.7.1.4.55.0.1.00.00.0 0	Transferências referentes ao Programa Brasil Alfabetizado - PBA - Principal
10.600,00			1.7.1.4.56.0.0.00.00.0 0	Transferências referentes ao Programa de Apoio aos Sistemas de Ensino para Atendimento à Educação de Jovens e Adultos - PEJA
10.600,00			1.7.1.4.56.0.1.00.00.0 0	Transferências referentes ao Programa de Apoio aos Sistemas de Ensino para Atendimento à Educação de Jovens e Adultos - PEJA - Principal
10.600,00			1.7.1.4.57.0.0.00.00.0 0	Transferências referentes ao Programa Nacional de Saúde do Escolar - PNSE
10.600,00			1.7.1.4.57.0.1.00.00.0 0	Transferências referentes ao Programa Nacional de Saúde do Escolar - PNSE - Principal
10.600,00			1.7.1.4.58.0.0.00.00.0 0	Transferências referentes ao Programa de Apoio a Aquisição de Equipamentos para a Rede Pública de Ensino Fundamental
10.600,00			1.7.1.4.58.0.1.00.00.0 0	Transferências referentes ao Programa de Apoio a Aquisição de Equipamentos para a Rede Pública de Ensino Fundamental - Principal
10.600,00			1.7.1.4.59.0.0.00.00.0 0	Transferências referentes ao Programa de Apoio à Reestruturação da Rede Física Pública da Educação Básica - REESTFÍSICA
10.600,00			1.7.1.4.59.0.1.00.00.0 0	Transferências referentes ao Programa de Apoio à Reestruturação da Rede Física Pública da Educação Básica - REESTFÍSICA - Principal
10.600,00			1.7.1.4.99.0.0.00.00.0 0	Outras Transferências Diretas do Fundo Nacional do Desenvolvimento da Educação - FNDE
10.600,00			1.7.1.4.99.0.1.00.00.0 0	Outras Transferências Diretas do Fundo Nacional do Desenvolvimento da Educação - FNDE - Principal
16.393.000,00			1.7.1.5.00.0.0.00.00.0 0	Transferências de Recursos de Complementação da União ao Fundo de Manutenção e Desenvolvimento da Educação Básica e de Valorização dos Profissionais d
5.673.000,00			1.7.1.5.50.0.0.00.00.0 0	Transferências de Recursos de Complementação da União ao Fundeb - VAAT
5.673.000,00			1.7.1.5.50.0.1.00.00.0 0	Transferências de Recursos de Complementação da União ao Fundeb - VAAT - Principal
10.650.000,00			1.7.1.5.51.0.0.00.00.0 0	Transferências de Recursos de Complementação da União ao Fundeb - VAAF
10.650.000,00			1.7.1.5.51.0.1.00.00.0 0	Transferências de Recursos de Complementação da União ao Fundeb - VAAF - Principal
70.000,00			1.7.1.5.52.0.0.00.00.0 0	Transferências de Recursos de Complementação da União ao Fundeb - VAAR
70.000,00			1.7.1.5.52.0.1.00.00.0 0	Transferências de Recursos de Complementação da União ao Fundeb - VAAR - Principal
906.971,12			1.7.1.6.00.0.0.00.00.0 0	Transferências de Recursos do Fundo Nacional de Assistência Social - FNAS
906.971,12			1.7.1.6.50.0.0.00.00.0 0	Transferências de Recursos do Fundo Nacional de Assistência Social - FNAS
906.971,12			1.7.1.6.50.0.1.00.00.0 0	Transferências de Recursos do Fundo Nacional de Assistência Social - FNAS - Principal
68.955,16			1.7.1.6.50.0.1.00.00.0 1	Índice de Gestão Descentralizada - Programa Auxílio Brasil
101.170,87			1.7.1.6.50.0.1.00.00.0 2	Piso Básico Fixo - PBF
100.471,17			1.7.1.6.50.0.1.00.00.0 3	Serviços de Convivência e Fortalecimento de Vínculos
87.095,96			1.7.1.6.50.0.1.00.00.0 4	Programa Primeira Infância no SUAS
59.060,00			1.7.1.6.50.0.1.00.00.0 5	Apoio Financeiro ao Bloco da Proteção Social Básica
1.060,00			1.7.1.6.50.0.1.00.00.0 6	BPC na Escola - Questionário a Ser Aplicado - BL
32.648,00			1.7.1.6.50.0.1.00.00.0 7	PSE - Pagto. Extraordinário aos Municípios em Calamidade - Port. 751-2022
138.648,00			1.7.1.6.50.0.1.00.00.0 8	PSB - Pagto. Extraordinário aos Municípios em Calamidade - Port. 751-2022
2.060,00			1.7.1.6.50.0.1.00.00.0 9	Piso Fixo de Média Complexidade - PAEFI
26.060,00			1.7.1.6.50.0.1.00.00.1 0	Piso de Transição de Media Complexidade
10.060,00			1.7.1.6.50.0.1.00.00.1 1	Piso de Alta Complexidade I
212.000,00			1.7.1.6.50.0.1.00.00.1 2	SIGTV - Estruturação da Rede de Serviços do SUAS - Custeio
25.561,96			1.7.1.6.50.0.1.00.00.1 3	Piso Básico Variável III - Equipe Volante
21.060,00			1.7.1.6.50.0.1.00.00.1 4	Piso Variável de Alta Complexidade - Portaria 495/2022





## PREFEITURA MUNICIPAL DE BURITIRAMA

AVENIDA BURITI, 369 -

CNPJ: 13.234.000/0001-06 - CEP: . - - BURITIRAMA - BA

### Anexo II - RECEITA - RESUMO GERAL

EXERCÍCIO DE 2024

Desdobramento	Fontes	Categoria Econômica	Conta	
21.060,00			1.7.1.6.50.0.1.00.00.15	Índice de Gestão Descentralizada do SUAS
294.014,83			1.7.1.7.00.0.0.00.00.00	Transferências de Convênios da União e de Suas Entidades
168.540,00			1.7.1.7.50.0.0.00.00.00	Transferências de Convênios da União para o Sistema Único de Saúde - SUS
168.540,00			1.7.1.7.50.0.1.00.00.00	Transferências de Convênios da União para o Sistema Único de Saúde - SUS - Principal
52.334,83			1.7.1.7.51.0.0.00.00.00	Transferências de Convênios da União Destinadas a Programas de Educação
52.334,83			1.7.1.7.51.0.1.00.00.00	Transferências de Convênios da União Destinadas a Programas de Educação - Principal
51.940,00			1.7.1.7.52.0.0.00.00.00	Transferências de Convênios da União Destinadas a Programas de Assistência Social
51.940,00			1.7.1.7.52.0.1.00.00.00	Transferências de Convênios da União Destinadas a Programas de Assistência Social - Principal
10.600,00			1.7.1.7.54.0.0.00.00.00	Transferências de Convênios da União Destinadas a Programas de Saneamento Básico
10.600,00			1.7.1.7.54.0.1.00.00.00	Transferências de Convênios da União Destinadas a Programas de Saneamento Básico - Principal
10.600,00			1.7.1.7.99.0.0.00.00.00	Outras Transferências de Convênios da União e de Suas Entidades
10.600,00			1.7.1.7.99.0.1.00.00.00	Outras Transferências de Convênios da União e de Suas Entidades - Principal
473.013,91			1.7.1.9.00.0.0.00.00.00	Outras Transferências de Recursos da União e de suas Entidades
34.450,00			1.7.1.9.56.0.0.00.00.00	Transferências Decorrentes de Decisão Judicial (precatórios) Relativas ao Fundo de Manutenção e Desenvolvimento do Ensino Fundamental e de Valorização
34.450,00			1.7.1.9.56.0.1.00.00.00	Transferências Decorrentes de Decisão Judicial (precatórios) Relativas ao Fundo de Manutenção e Desenvolvimento do Ensino Fundamental e de Valorização
68.900,00			1.7.1.9.57.0.0.00.00.00	Transferência Especial da União
68.900,00			1.7.1.9.57.0.1.00.00.00	Transferência Especial da União - Principal
63.600,00			1.7.1.9.57.0.1.00.00.01	Transferência Especial da União - Emenda Individuais
5.300,00			1.7.1.9.57.0.1.00.00.02	Transferência Especial da União - Emenda de Bancada
79.500,00			1.7.1.9.58.0.0.00.00.00	Transferência Obrigatória Decorrente da Lei Complementar nº 176/2020
79.500,00			1.7.1.9.58.0.1.00.00.00	Transferência Obrigatória Decorrente da Lei Complementar nº 176/2020 - Principal
13.000,00			1.7.1.9.60.0.1.00.00.00	Transferências da Política Nacional Aldir Blanc de Fomento à Cultura - Lei nº 14.399/2022 - Principal
10.000,00			1.7.1.9.61.0.1.00.00.00	Auxílio Financeiro - Outorga Crédito Tributário ICMS- Art. 5º, Inciso V, EC nº 123/2022 - Principal
50.000,00			1.7.1.9.62.0.1.00.00.00	Transferência da Compensação Financeira das Perdas com Arrecadação de ICMS - Art. 3º, §4º, LCnº 194/2022 - Principal
217.163,91			1.7.1.9.99.0.0.00.00.00	Outras Transferências de Recursos da União e de suas Entidades
217.163,91			1.7.1.9.99.0.1.00.00.00	Outras Transferências de Recursos da União e de suas Entidades - Principal
1.060,00			1.7.1.9.99.0.1.00.00.01	Apoio Financeiro da União
1.060,00			1.7.1.9.99.0.1.00.00.02	REN - Fundo de Rendimentos
178.789,91			1.7.1.9.99.0.1.00.00.03	Apoio Emergencial Cultural - Lei Aldir Blanc
1.060,00			1.7.1.9.99.0.1.00.00.04	CEX/FEX - Auxílio Financeiro p/ Fomento
1.060,00			1.7.1.9.99.0.1.00.00.05	Outras Transferências da União Vinculados por Lei
1.060,00			1.7.1.9.99.0.1.00.00.06	Demais Transferências Obrigatórias não Decorrentes de Repartições de Receitas
3.074,00			1.7.1.9.99.0.1.00.00.07	PFEC Inc I - A.F.M - LC 173/2020
13.000,00			1.7.1.9.99.0.1.00.00.08	Transf. Destinadas ao Setor Cultural - LC nº 195/2022 - Audiovisual
13.000,00			1.7.1.9.99.0.1.00.00.09	Transf. Destinadas ao Setor cultural - LC nº 195/2022 - Demais Setores da Cultura





## PREFEITURA MUNICIPAL DE BURITIRAMA

AVENIDA BURITI, 369 -

CNPJ: 13.234.000/0001-06 - CEP: . . - BURITIRAMA - BA

### Anexo II - RECEITA - RESUMO GERAL

EXERCÍCIO DE 2024

Desdobramento	Fontes	Categoria Econômica	Conta	
4.000,00			1.7.1.9.99.0.1.00.00.1 0	Assistência Financeira Transporte Coletivo - Art. 5º, Inciso IV, EC nº 123/2022
13.454.142,13			1.7.2.0.00.0.0.00.00.0 0	Transferências dos Estados e do Distrito Federal e de suas Entidades
11.573.498,87			1.7.2.1.00.0.0.00.00.0 0	Participação na Receita dos Estados e Distrito Federal
11.053.617,65			1.7.2.1.50.0.0.00.00.0 0	Cota-Parte do ICMS
11.053.617,65			1.7.2.1.50.0.1.00.00.0 0	Cota-Parte do ICMS - Principal
414.533,61			1.7.2.1.51.0.0.00.00.0 0	Cota-Parte do IPVA
414.533,61			1.7.2.1.51.0.1.00.00.0 0	Cota-Parte do IPVA - Principal
79.500,00			1.7.2.1.52.0.0.00.00.0 0	Cota-Parte do IPI - Municípios
79.500,00			1.7.2.1.52.0.1.00.00.0 0	Cota-Parte do IPI - Municípios - Principal
25.847,61			1.7.2.1.53.0.0.00.00.0 0	Cota-Parte da Contribuição de Intervenção no Domínio Econômico
25.847,61			1.7.2.1.53.0.1.00.00.0 0	Cota-Parte da Contribuição de Intervenção no Domínio Econômico - Principal
1.060,00			1.7.2.2.00.0.0.00.00.0 0	Transferências das Compensações Financeiras pela Exploração de Recursos Naturais
1.060,00			1.7.2.2.52.0.0.00.00.0 0	Cota-parte Royalties - Compensação Financeira pela Produção do Petróleo
1.060,00			1.7.2.2.52.0.1.00.00.0 0	Cota-parte Royalties - Compensação Financeira pela Produção do Petróleo - Principal
1.171.859,47			1.7.2.3.00.0.0.00.00.0 0	Transferências de Recursos do Sistema Único de Saúde - SUS
1.171.859,47			1.7.2.3.50.0.0.00.00.0 0	Transferências de Recursos do Sistema Único de Saúde - SUS
1.171.859,47			1.7.2.3.50.0.1.00.00.0 0	Transferências de Recursos do Sistema Único de Saúde - SUS - Principal
202.834,63			1.7.2.3.50.0.1.00.00.0 1	Sia
496.080,00			1.7.2.3.50.0.1.00.00.0 2	Hpp Nacional
19.060,00			1.7.2.3.50.0.1.00.00.0 3	Recomposição de Valores Mac
239.404,84			1.7.2.3.50.0.1.00.00.0 4	Samu Estado
214.480,00			1.7.2.3.50.0.1.00.00.0 5	Programa de Saúde da Família - PSF
287.109,20			1.7.2.4.00.0.0.00.00.0 0	Transferências de Convênios dos Estados e DF e de Suas Entidades
5.300,00			1.7.2.4.50.0.0.00.00.0 0	Transferências de Convênios dos Estados e DF para o Sistema Único de Saúde - SUS
5.300,00			1.7.2.4.50.0.1.00.00.0 0	Transferências de Convênios dos Estados e DF para o Sistema Único de Saúde - SUS - Principal
271.209,20			1.7.2.4.51.0.0.00.00.0 0	Transferências de Convênios dos Estados Destinadas a Programas de Educação
271.209,20			1.7.2.4.51.0.1.00.00.0 0	Transferências de Convênios dos Estados Destinadas a Programas de Educação - Principal
190.800,00			1.7.2.4.51.0.1.00.00.0 1	Programa Estadual de Transporte Escolar - PETE-BA
80.409,20			1.7.2.4.51.0.1.00.00.0 2	Outros Convênios dos Estados Destinadas a Programas de Educação
10.600,00			1.7.2.4.99.0.0.00.00.0 0	Outras Transferências de Convênios dos Estados e DF e de Suas Entidades
10.600,00			1.7.2.4.99.0.1.00.00.0 0	Outras Transferências de Convênios dos Estados e DF e de Suas Entidades - Principal
10.600,00			1.7.2.4.99.0.1.00.00.0 1	Outras Transferências de Convênios dos Estados
420.614,59			1.7.2.9.00.0.0.00.00.0 0	Outras Transferências dos Estados e Distrito Federal
327.493,59			1.7.2.9.51.0.0.00.00.0 0	Transferências de Estados destinadas à Assistência Social
327.493,59			1.7.2.9.51.0.1.00.00.0 0	Transferências de Estados destinadas à Assistência Social - Principal
161.255,60			1.7.2.9.51.0.1.00.00.0 1	Piso Básico Fixo - PBF (PAIF)





## PREFEITURA MUNICIPAL DE BURITIRAMA

AVENIDA BURITI, 369 -

CNPJ: 13.234.000/0001-06 - CEP: . . - BURITIRAMA - BA

### Anexo II - RECEITA - RESUMO GERAL

EXERCÍCIO DE 2024

Desdobramento	Fontes	Categoria Econômica	Conta	
52.034,00			1.7.2.9.51.0.1.00.00.0 2	Piso Básico Variável - PBV (SCFV)
49.903,99			1.7.2.9.51.0.1.00.00.0 3	Benefícios Eventuais - BE
2.120,00			1.7.2.9.51.0.1.00.00.0 4	Apoio a Ações de Combate à Pandemia da Covid-19
40.060,00			1.7.2.9.51.0.1.00.00.0 5	Piso Fixo de Média Complexidade - Pfmcc (Paefi)
11.060,00			1.7.2.9.51.0.1.00.00.0 6	Pac I (Sa)
11.060,00			1.7.2.9.51.0.1.00.00.0 7	PBF - (SBMR) - Expansões e Implantações
53.000,00			1.7.2.9.52.0.0.00.00.0 0	Transferências de Recursos Destinados a Programas de Educação
53.000,00			1.7.2.9.52.0.1.00.00.0 0	Transferências de Recursos Destinados a Programas de Educação - Principal
40.121,00			1.7.2.9.99.0.0.00.00.0 0	Outras Transferências dos Estados e DF
40.121,00			1.7.2.9.99.0.1.00.00.0 0	Outras Transferências dos Estados e DF - Principal
33.761,00			1.7.2.9.99.0.1.00.00.0 1	Fundo de Cultura da Bahia - FCBA
1.060,00			1.7.2.9.99.0.1.00.00.0 2	Fies
5.300,00			1.7.2.9.99.0.1.00.00.0 3	Transferência Especial dos Estados - Emendas Parlamentares Individuais
42.400,00			1.7.3.0.00.0.0.00.00.0 0	Transferências dos Municípios e de suas Entidades
31.800,00			1.7.3.1.00.0.0.00.00.0 0	Transferências de Recursos do Sistema Único de Saúde - SUS
31.800,00			1.7.3.1.50.0.0.00.00.0 0	Transferências de Recursos do Sistema Único de Saúde - SUS
31.800,00			1.7.3.1.50.0.1.00.00.0 0	Transferências de Recursos do Sistema Único de Saúde - SUS - Principal
10.600,00			1.7.3.2.00.0.0.00.00.0 0	Transferências de Convênios dos Municípios e de Suas Entidades
5.300,00			1.7.3.2.50.0.0.00.00.0 0	Transferências de Convênios dos Municípios para o Sistema Único de Saúde - SUS
5.300,00			1.7.3.2.50.0.1.00.00.0 0	Transferências de Convênios dos Municípios para o Sistema Único de Saúde - SUS - Principal
5.300,00			1.7.3.2.51.0.0.00.00.0 0	Transferências de Convênios dos Municípios destinadas a Programas de Educação
5.300,00			1.7.3.2.51.0.1.00.00.0 0	Transferências de Convênios dos Municípios destinadas a Programas de Educação - Principal
10.600,00			1.7.4.0.00.0.0.00.00.0 0	Transferências de Instituições Privadas
10.600,00			1.7.4.1.00.0.0.00.00.0 0	Transferências de Instituições Privadas
5.300,00			1.7.4.1.50.0.0.00.00.0 0	Transferências de Convênios de Instituições Privadas para Programas de Saúde
5.300,00			1.7.4.1.50.0.1.00.00.0 0	Transferências de Convênios de Instituições Privadas para Programas de Saúde - Principal
5.300,00			1.7.4.1.51.0.0.00.00.0 0	Transferências de Convênios de Instituições Privadas para Programas de Educação
5.300,00			1.7.4.1.51.0.1.00.00.0 0	Transferências de Convênios de Instituições Privadas para Programas de Educação - Principal
26.580.833,24			1.7.5.0.00.0.0.00.00.0 0	Transferências de Outras Instituições Públicas
26.580.833,24			1.7.5.1.00.0.0.00.00.0 0	Transferências de Recursos do Fundo de Manutenção e Desenvolvimento da Educação Básica e de Valorização dos Profissionais da Educação - FUNDEB
26.580.833,24			1.7.5.1.50.0.0.00.00.0 0	Transferências de Recursos do Fundo de Manutenção e Desenvolvimento da Educação Básica e de Valorização dos Profissionais da Educação - FUNDEB
26.580.833,24			1.7.5.1.50.0.1.00.00.0 0	Transferências de Recursos do Fundo de Manutenção e Desenvolvimento da Educação Básica e de Valorização dos Profissionais da Educação - FUNDEB - Princ
5.300,00			1.7.9.0.00.0.0.00.00.0 0	Demais Transferências Correntes
5.300,00			1.7.9.9.00.0.0.00.00.0 0	Outras Transferências Correntes
5.300,00			1.7.9.9.99.0.0.00.00.0 0	Outras Transferências Correntes





## PREFEITURA MUNICIPAL DE BURITIRAMA

AVENIDA BURITI, 369 -

CNPJ: 13.234.000/0001-06 - CEP: . . - BURITIRAMA - BA

### Anexo II - RECEITA - RESUMO GERAL

EXERCÍCIO DE 2024

Desdobramento	Fontes	Categoria Econômica	Conta	
5.300,00			1.7.9.9.99.0.1.00.00.0 0	Outras Transferências Correntes - Principal
5.300,00			1.7.9.9.99.0.1.00.00.0 1	Outras Transferências Vinculados à Assistência Social
	102.820,00		1.9.0.0.00.0.0.00.00.0 0	Outras Receitas Correntes
30.740,00			1.9.1.0.00.0.0.00.00.0 0	Multas Administrativas, Contratuais e Judiciais
30.740,00			1.9.1.1.00.0.0.00.00.0 0	Multas Administrativas, Contratuais e Judiciais
2.120,00			1.9.1.1.01.0.0.00.00.0 0	Multas Previstas em Legislação Específica
1.060,00			1.9.1.1.01.0.1.00.00.0 0	Multas Previstas em Legislação Específica - Principal
1.060,00			1.9.1.1.01.0.3.00.00.0 0	Multas Previstas em Legislação Específica - Dívida Ativa
10.600,00			1.9.1.1.06.0.0.00.00.0 0	Multas por Danos Ambientais
10.600,00			1.9.1.1.06.1.0.00.00.0 0	Multas Administrativas por Danos Ambientais
10.600,00			1.9.1.1.06.1.1.00.00.0 0	Multas Administrativas por Danos Ambientais - Principal
13.780,00			1.9.1.1.07.0.0.00.00.0 0	Multas Aplicadas pelos Tribunais de Contas
10.600,00			1.9.1.1.07.0.1.00.00.0 0	Multas Aplicadas pelos Tribunais de Contas - Principal
1.060,00			1.9.1.1.07.0.2.00.00.0 0	Multas Aplicadas pelos Tribunais de Contas - Multas e Juros de Mora
1.060,00			1.9.1.1.07.0.3.00.00.0 0	Multas Aplicadas pelos Tribunais de Contas - Dívida Ativa
1.060,00			1.9.1.1.07.0.4.00.00.0 0	Multas Aplicadas pelos Tribunais de Contas - Multas e Juros de Mora da Dívida Ativa
2.120,00			1.9.1.1.09.0.0.00.00.0 0	Multas e Juros Previstos em Contratos
1.060,00			1.9.1.1.09.0.1.00.00.0 0	Multas e Juros Previstos em Contratos - Principal
1.060,00			1.9.1.1.09.0.2.00.00.0 0	Multas e Juros Previstos em Contratos - Multas e Juros de Mora
2.120,00			1.9.1.1.13.0.0.00.00.0 0	Multas Previstas na Legislação Anticorrupção
1.060,00			1.9.1.1.13.1.0.00.00.0 0	Multas da Legislação Anticorrupção Oriundas de Processos Administrativos de Responsabilização
1.060,00			1.9.1.1.13.1.1.00.00.0 0	Multas da Legislação Anticorrupção Oriundas de Processos Administrativos de Responsabilização - Principal
1.060,00			1.9.1.1.13.2.0.00.00.0 0	Multas da Legislação Anticorrupção Oriundas de Acordos de Leniência
1.060,00			1.9.1.1.13.2.1.00.00.0 0	Multas da Legislação Anticorrupção Oriundas de Acordos de Leniência - Principal
72.080,00			1.9.2.0.00.0.0.00.00.0 0	Indenizações, Restituições e Ressarcimentos
2.120,00			1.9.2.1.00.0.0.00.00.0 0	Indenizações
1.060,00			1.9.2.1.03.0.0.00.00.0 0	Indenização por Sinistro
1.060,00			1.9.2.1.03.0.1.00.00.0 0	Indenização por Sinistro - Principal
1.060,00			1.9.2.1.99.0.0.00.00.0 0	Outras Indenizações
1.060,00			1.9.2.1.99.0.1.00.00.0 0	Outras Indenizações - Principal
1.060,00			1.9.2.2.00.0.0.00.00.0 0	Restituições
1.060,00			1.9.2.2.99.0.0.00.00.0 0	Outras Restituições
1.060,00			1.9.2.2.99.0.1.00.00.0 0	Outras Restituições - Principal
68.900,00			1.9.2.3.00.0.0.00.00.0 0	Ressarcimentos
68.900,00			1.9.2.3.99.0.0.00.00.0 0	Outros Ressarcimentos
63.600,00			1.9.2.3.99.0.1.00.00.0 0	Outros Ressarcimentos - Principal





## PREFEITURA MUNICIPAL DE BURITIRAMA

AVENIDA BURITI, 369 -

CNPJ: 13.234.000/0001-06 - CEP: . - - BURITIRAMA - BA

### Anexo II - RECEITA - RESUMO GERAL

EXERCÍCIO DE 2024

Desdobramento	Fontes	Categoria Econômica	Conta	
63.600,00			1.9.2.3.99.0.1.00.00.0 1	Ressarcimentos Determinados pelo TCM/BA - Principal
5.300,00			1.9.2.3.99.0.3.00.00.0 0	Outros Ressarcimentos - Dívida Ativa
5.300,00			1.9.2.3.99.0.3.00.00.0 1	Ressarcimentos Determinados pelo TCM/BA - Dívida Ativa
		6.574.942,84	2.0.0.0.00.0.0.00.00.0 0	Receitas de Capital
	614.662,20		2.1.0.0.00.0.0.00.00.0 0	Operações de Crédito
614.662,20			2.1.1.0.00.0.0.00.00.0 0	Operações de Crédito - Mercado Interno
614.662,20			2.1.1.2.00.0.0.00.00.0 0	Operações de Crédito Contratuais - Mercado Interno
212.000,00			2.1.1.2.50.0.0.00.00.0 0	Operações de Crédito Internas para Programas de Educação
212.000,00			2.1.1.2.50.0.1.00.00.0 0	Operações de Crédito Internas para Programas de Educação - Principal
212.000,00			2.1.1.2.51.0.0.00.00.0 0	Operações de Crédito Internas para Programas de Saúde
212.000,00			2.1.1.2.51.0.1.00.00.0 0	Operações de Crédito Internas para Programas de Saúde - Principal
137.662,20			2.1.1.2.54.0.0.00.00.0 0	Operações de Crédito Internas para Programas de Modernização da Administração Pública
137.662,20			2.1.1.2.54.0.1.00.00.0 0	Operações de Crédito Internas para Programas de Modernização da Administração Pública - Principal
53.000,00			2.1.1.2.56.0.0.00.00.0 0	Operações de Crédito Internas para Programas de Moradia Popular
53.000,00			2.1.1.2.56.0.1.00.00.0 0	Operações de Crédito Internas para Programas de Moradia Popular - Principal
	344.362,20		2.2.0.0.00.0.0.00.00.0 0	Alienação de Bens
172.181,10			2.2.1.0.00.0.0.00.00.0 0	Alienação de Bens Móveis
172.181,10			2.2.1.3.00.0.0.00.00.0 0	Alienação de Bens Móveis e Semoventes
172.181,10			2.2.1.3.01.0.0.00.00.0 0	Alienação de Bens Móveis e Semoventes
172.181,10			2.2.1.3.01.0.1.00.00.0 0	Alienação de Bens Móveis e Semoventes - Principal
172.181,10			2.2.2.0.00.0.0.00.00.0 0	Alienação de Bens Imóveis
172.181,10			2.2.2.1.00.0.0.00.00.0 0	Alienação de Bens Imóveis
172.181,10			2.2.2.1.01.0.0.00.00.0 0	Alienação de Bens Imóveis
172.181,10			2.2.2.1.01.0.1.00.00.0 0	Alienação de Bens Imóveis - Principal
	5.615.918,44		2.4.0.0.00.0.0.00.00.0 0	Transferências de Capital
5.287.136,44			2.4.1.0.00.0.0.00.00.0 0	Transferências da União e de suas Entidades
126.000,00			2.4.1.1.00.0.0.00.00.0 0	Transferências de Recursos do Sistema Único de Saúde - SUS
126.000,00			2.4.1.1.50.0.0.00.00.0 0	Transferências de Recursos do Sistema Único de Saúde - SUS - Fundo a Fundo - Bloco de Manutenção das Ações e Serviços Públicos de Saúde
63.000,00			2.4.1.1.50.1.0.00.00.0 0	Transferências de Recursos do Bloco de Manutenção das Ações e Serviços Públicos de Saúde - Atenção Primária
63.000,00			2.4.1.1.50.1.1.00.00.0 0	Transferências de Recursos do Bloco de Manutenção das Ações e Serviços Públicos de Saúde - Atenção Primária - Principal
63.000,00			2.4.1.1.50.2.0.00.00.0 0	Transferências de Recursos do Bloco de Manutenção das Ações e Serviços Públicos de Saúde - Atenção Especializada
63.000,00			2.4.1.1.50.2.1.00.00.0 0	Transferências de Recursos do Bloco de Manutenção das Ações e Serviços Públicos de Saúde - Atenção Especializada - Principal
111.300,00			2.4.1.2.00.0.0.00.00.0 0	Transferências de Recursos do Fundo Nacional do Desenvolvimento da Educação - FNDE
111.300,00			2.4.1.2.50.0.0.00.00.0 0	Transferências de Recursos Destinados a Programas de Educação
53.000,00			2.4.1.2.50.1.0.00.00.0 0	Transferências para o Programa de Apoio ao Transporte Escolar para Educação Básica - CAMINHO DA ESCOLA
53.000,00			2.4.1.2.50.1.1.00.00.0 0	Transferências para o Programa de Apoio ao Transporte Escolar para Educação Básica - CAMINHO DA ESCOLA - Principal







## PREFEITURA MUNICIPAL DE BURITIRAMA

AVENIDA BURITI, 369 -

CNPJ: 13.234.000/0001-06 - CEP: . . - BURITIRAMA - BA

### Anexo II - RECEITA - RESUMO GERAL

EXERCÍCIO DE 2024

Desdobramento	Fontes	Categoria Econômica	Conta	
53.000,00			2.4.1.2.50.2.0.00.00.0	Transferências para o Programa Nacional de Reestruturação e Aquisição de Equipamentos para a Rede Escolar Pública de Educação Infantil - Proinfância
53.000,00			2.4.1.2.50.2.1.00.00.0	Transferências para o Programa Nacional de Reestruturação e Aquisição de Equipamentos para a Rede Escolar Pública de Educação Infantil - Proinfância -
5.300,00			2.4.1.2.50.9.0.00.00.0	Outras transferências destinadas a Programas de Educação
5.300,00			2.4.1.2.50.9.1.00.00.0	Outras transferências destinadas a Programas de Educação - Principal
5.049.836,44			2.4.1.4.00.0.0.00.00.0	Transferências de Convênios da União e de suas Entidades
744.120,00			2.4.1.4.50.0.0.00.00.0	Transferências de Convênios da União para o Sistema Único de Saúde - SUS
744.120,00			2.4.1.4.50.0.1.00.00.0	Transferências de Convênios da União para o Sistema Único de Saúde - SUS - Principal
187.620,00			2.4.1.4.50.0.1.00.00.0	Convênio Nº 854847/2017 - Sistema de Abastecimento de Água em Áreas Rurais e Comunidades Tradicionais
185.500,00			2.4.1.4.50.0.1.00.00.0	Convênio Nº 855523/2017 - Implantação de Melhorias Habitacionais para Combate à Doença de Chagas
185.500,00			2.4.1.4.50.0.1.00.00.0	Convênio Nº 857358/2017 - Implantação de Melhorias Sanitárias Domiciliares
185.500,00			2.4.1.4.50.0.1.00.00.0	Convênio Nº 919167/2021 - Ampliação de Unidade de Atenção Especializada em Saúde
636.000,00			2.4.1.4.51.0.0.00.00.0	Transferências de Convênios da União destinadas a Programas de Educação
636.000,00			2.4.1.4.51.0.1.00.00.0	Transferências de Convênios da União destinadas a Programas de Educação - Principal
636.000,00			2.4.1.4.51.0.1.00.00.0	Outros Convênios da União destinadas a Programas de Educação
53.000,00			2.4.1.4.52.0.0.00.00.0	Transferências de Convênios da União destinadas a Programas de Saneamento Básico
53.000,00			2.4.1.4.52.0.1.00.00.0	Transferências de Convênios da União destinadas a Programas de Saneamento Básico - Principal
3.000,00			2.4.1.4.53.0.0.00.00.0	Transferências de Convênios da União destinadas a Programas de Meio Ambiente
3.000,00			2.4.1.4.53.0.1.00.00.0	Transferências de Convênios da União destinadas a Programas de Meio Ambiente - Principal
3.613.716,44			2.4.1.4.99.0.0.00.00.0	Outras Transferências de Convênios da União e de Suas Entidades
3.613.716,44			2.4.1.4.99.0.1.00.00.0	Outras Transferências de Convênios da União e de Suas Entidades - Principal
3.560.716,44			2.4.1.4.99.0.1.00.00.0	Outras Transferências de Convênios da União
53.000,00			2.4.1.4.99.0.1.00.00.0	Convênio Nº 920309/2021 - Aquisição de Perfuratriz no Município de Buritirama - BA
307.582,00			2.4.2.0.00.0.0.00.00.0	Transferências dos Estados e do Distrito Federal e de suas Entidades
302.282,00			2.4.2.2.00.0.0.00.00.0	Transferências de Convênios dos Estados e DF e de Suas Entidades
10.600,00			2.4.2.2.50.0.0.00.00.0	Transferências de Convênios dos Estados para o Sistema Único de Saúde - SUS
10.600,00			2.4.2.2.50.0.1.00.00.0	Transferências de Convênios dos Estados para o Sistema Único de Saúde - SUS - Principal
10.600,00			2.4.2.2.50.0.1.00.00.0	Outros Convênios dos Estados para o Sistema Único de Saúde - SUS
90.600,00			2.4.2.2.51.0.0.00.00.0	Transferências de Convênios dos Estados destinadas a Programas de Educação
90.600,00			2.4.2.2.51.0.1.00.00.0	Transferências de Convênios dos Estados Destinadas a Programas de Educação - Principal
90.600,00			2.4.2.2.51.0.1.00.00.0	Outros Convênios dos Estados destinadas a Programas de Educação
10.600,00			2.4.2.2.54.0.0.00.00.0	Transferências de Convênios dos Estados destinadas a Programas de Infraestrutura em Transporte
10.600,00			2.4.2.2.54.0.1.00.00.0	Transferências de Convênios dos Estados destinadas a Programas de Infraestrutura em Transporte - Principal
190.482,00			2.4.2.2.99.0.0.00.00.0	Outras Transferências de Convênios dos Estados e DF e de Suas Entidades
190.482,00			2.4.2.2.99.0.1.00.00.0	Outras Transferências de Convênios dos Estados e DF e de Suas Entidades - Principal
190.482,00			2.4.2.2.99.0.1.00.00.0	Outras Transferências de Convênios dos Estados
5.300,00			2.4.2.9.00.0.0.00.00.0	Outras Transferências de Recursos dos Estados







## PREFEITURA MUNICIPAL DE BURITIRAMA

AVENIDA BURITI, 369 -

CNPJ: 13.234.000/0001-06 - CEP: . . - BURITIRAMA - BA

### Anexo II - RECEITA - RESUMO GERAL

EXERCÍCIO DE 2024

Desdobramento	Fontes	Categoria Econômica	Conta	
5.300,00			2.4.2.9.99.0.0.00.00.0 0	Outras Transferências de Recursos dos Estados
5.300,00			2.4.2.9.99.0.1.00.00.0 0	Outras Transferências de Recursos dos Estados - Principal
5.300,00			2.4.2.9.99.0.1.00.00.0 1	Outras Transferências de Recursos dos Estados - Emenda de Bancada
10.600,00			2.4.3.0.00.0.0.00.00.0 0	Transferências dos Municípios e de suas Entidades
10.600,00			2.4.3.2.00.0.0.00.00.0 0	Transferências de Convênios dos Municípios e de Suas Entidades
10.600,00			2.4.3.2.01.0.0.00.00.0 0	Transferências de Convênios dos Municípios e de Suas Entidades para Órgãos e Entidades da União
10.600,00			2.4.3.2.01.0.1.00.00.0 0	Transferências de Convênios dos Municípios e de Suas Entidades para Órgãos e Entidades da União - Principal
10.600,00			2.4.4.0.00.0.0.00.00.0 0	Transferências de Instituições Privadas
10.600,00			2.4.4.1.00.0.0.00.00.0 0	Transferências de Instituições Privadas
10.600,00			2.4.4.1.01.0.0.00.00.0 0	Transferências de Instituições Privadas para Órgãos e Entidades da União
10.600,00			2.4.4.1.01.0.1.00.00.0 0	Transferências de Instituições Privadas para Órgãos e Entidades da União - Principal
		283.200,00	7.0.0.0.00.0.0.00.00.0 0	Receitas Correntes
	283.200,00		7.6.0.0.00.0.0.00.00.0 0	Receita de Serviços
283.200,00			7.6.1.0.00.0.0.00.00.0 0	Serviços Administrativos e Comerciais Gerais
283.200,00			7.6.1.1.00.0.0.00.00.0 0	Serviços Administrativos e Comerciais Gerais
277.600,00			7.6.1.1.01.0.0.00.00.0 0	Serviços Administrativos e Comerciais Gerais Prestados por Entidades e Órgãos Públicos em Geral
247.400,00			7.6.1.1.01.0.1.00.00.0 0	Serviços Administrativos e Comerciais Gerais - Principal
6.000,00			7.6.1.1.01.0.1.00.00.0 1	Serv. de Reparação, Manut. e Instalação - SAAE
226.400,00			7.6.1.1.01.0.1.00.00.0 2	Serv. de Captação Adução, Tratamento, Reserva e Distribuição de Água
5.000,00			7.6.1.1.01.0.1.00.00.0 3	Serviços de Religamento de Água - SAAE
10.000,00			7.6.1.1.01.0.1.00.00.0 4	Serviços de Desligamento de Água - SAAE
15.000,00			7.6.1.1.01.0.2.00.00.0 0	Serviços Administrativos e Comerciais Gerais - Multas e Juros de Mora
15.000,00			7.6.1.1.01.0.2.00.00.0 1	Serv. de Captação Adução, Trat., Res. e Distrib. de Água - Multas e Juros
10.000,00			7.6.1.1.01.0.3.00.00.0 0	Serviços Administrativos e Comerciais Gerais - Dívida Ativa
10.000,00			7.6.1.1.01.0.3.00.00.0 1	Serv. de Captação Adução, Trat., Res. e Distrib. de Água - Dívida Ativa
5.200,00			7.6.1.1.01.0.4.00.00.0 0	Serviços Administrativos e Comerciais Gerais - Multas e Juros de Mora da Dívida Ativa
5.200,00			7.6.1.1.01.0.4.00.00.0 1	Serv. de Capt. Aduç., Trat., Res. e Distrib. de Água - Mult. e Jur. da Dívida
5.600,00			7.6.1.1.03.0.0.00.00.0 0	Serviços de Registro, Certificação e Fiscalização
5.600,00			7.6.1.1.03.0.1.00.00.0 0	Serviços de Registro, Certificação e Fiscalização - Principal
5.600,00			7.6.1.1.03.0.1.00.00.0 1	Serviços de Expediente e Alteração do Cadastro - SAAE
		-9.897.150,84	9.0.0.0.00.0.0.00.00.0 0	Dedução para Formação do FUNDEB
	-9.897.150,84		9.1.0.0.00.0.0.00.00.0 0	Dedução para Formação do FUNDEB
-7.591.656,39			9.1.7.1.15.1.1.10.00.0 0	(R) Dedução de Receita para a Formação do FUNDEB - FPM
-11.577,40			9.1.7.1.15.2.0.10.00.0 0	(R) Dedução de Receita para a Formação do FUNDEB - ITR
-2.210.723,53			9.1.7.2.15.0.0.10.00.0 0	(R) Dedução de Receita para a Formação do FUNDEB - ICMS
-83.193,52			9.1.7.2.15.1.0.10.00.0 0	(R) Dedução de Receita para a Formação do FUNDEB - IPVA





### PREFEITURA MUNICIPAL DE BURITIRAMA

AVENIDA BURITI, 369 -

CNPJ: 13.234.000/0001-06 - CEP: . . - BURITIRAMA - BA

#### Anexo II - RECEITA - RESUMO GERAL

EXERCÍCIO DE 2024

Desdobramento	Fontes	Categoria Econômica	Conta
<b>120.029.916,76 Total da RECEITA</b>			





**PREFEITURA MUNICIPAL DE BURITIRAMA**

AVENIDA BURITI, 369 -  
 CNPJ: 13.234.000/0001-06 - CEP: . . - BURITIRAMA - BA

**QDD - QUADRO DE DETALHAMENTO DA DESPESA**

**EXERCÍCIO DE 2024**

CLASSIFICAÇÃO ORÇAMENTÁRIA ( Elemento de Despesa / Fonte de Recurso )			Código Reduzido	Valor Fixado
Poder: <b>1 - Poder Legislativo</b>				
Órgão: <b>2 - CAMARA MUNICIPAL DE BURITIRAMA</b>				
Secretaria: <b>1 - CAMARA MUNICIPAL DE VEREADORES</b>				
Unidade: <b>010100 - CAMARA MUNICIPAL DE VEREADORES</b>				
<b>ATIVIDADE: 1.31.001.2.001 - Manutencao das Acoes do Poder Legislativo</b>				
3.1.90.11.00	15000000	Vencimentos e Vantagens Fixas - Pessoal Civil	2001.11.15000000	1.791.400,00
3.1.90.13.00	15000000	Obrigacoes Patronais	2001.13.15000000	358.280,00
3.3.90.14.00	15000000	Diarias - Pessoal Civil	2001.14.15000000	27.560,00
3.3.90.30.00	15000000	Material de Consumo	2001.30.15000000	206.700,00
3.3.90.33.00	15000000	Passagens e Despesas com Locomocao	2001.33.15000000	27.560,00
3.3.90.35.00	15000000	Servico de Consultoria	2001.35.15000000	296.460,00
3.3.90.36.00	15000000	Outros Servicos de Terceiros - Pessoa Fisica	2001.36.15000000	41.340,00
3.3.90.39.00	15000000	Outros Servicos de Terceiros - Pessoa Juridica	2001.39.15000000	648.200,00
4.4.90.51.00	15000000	Obras e Instalacoes	2001.51.15000000	121.900,00
4.4.90.52.00	15000000	Equipamentos e Material Permanente	2001.52.15000000	137.800,00
			<b>Total da Ação (ATIVIDADE):</b>	<b>3.657.200,00</b>
			<b>Total da Unidade</b>	<b>3.657.200,00</b>
			<b>Total da Secretaria</b>	<b>3.657.200,00</b>
			<b>Total do Órgão</b>	<b>3.657.200,00</b>
			<b>Total do Poder</b>	<b>3.657.200,00</b>





**PREFEITURA MUNICIPAL DE BURITIRAMA**

AVENIDA BURITI, 369 -

CNPJ: 13.234.000/0001-06 - CEP: . - - BURITIRAMA - BA

**QDD - QUADRO DE DETALHAMENTO DA DESPESA**

**EXERCÍCIO DE 2024**

CLASSIFICAÇÃO ORÇAMENTÁRIA ( Elemento de Despesa / Fonte de Recurso )			Código Reduzido	Valor Fixado
Poder: <b>2 - Poder Executivo</b>				
Órgão: <b>1 - PREFEITURA MUNICIPAL DE BURITIRAMA</b>				
Secretaria: <b>2 - GABINETE DO PREFEITO</b>				
Unidade: <b>020100 - GABINETE DO PREFEITO</b>				
<b>ATIVIDADE: 4.122.002.2.002 - Manutencao das Acoes do Gabinete do Prefeito</b>				
3.1.90.11.00	15000000	Vencimentos e Vantagens Fixas - Pessoal Civil	2002.11.15000000	689.000,00
3.1.90.13.00	15000000	Obrigacoes Patronais	2002.13.15000000	96.460,00
3.3.90.14.00	15000000	Diarias - Pessoal Civil	2002.14.15000000	13.780,00
3.3.90.30.00	15000000	Material de Consumo	2002.30.15000000	27.560,00
3.3.90.36.00	15000000	Outros Servicos de Terceiros - Pessoa Fisica	2002.36.15000000	6.890,00
3.3.90.39.00	15000000	Outros Servicos de Terceiros - Pessoa Juridica	2002.39.15000000	13.780,00
4.4.90.52.00	15000000	Equipamentos e Material Permanente	2002.52.15000000	41.340,00
<b>Total da Ação (ATIVIDADE):</b>				<b>888.810,00</b>
<b>ATIVIDADE: 4.122.002.2.003 - Manutencao das Acoes de Divulgacao Oficial</b>				
3.3.90.39.00	15000000	Outros Servicos de Terceiros - Pessoa Juridica	2003.39.15000000	110.240,00
<b>Total da Ação (ATIVIDADE):</b>				<b>110.240,00</b>
<b>Total da Unidade</b>				<b>999.050,00</b>
<b>Total da Secretaria</b>				<b>999.050,00</b>
Secretaria: <b>3 - SECRETARIA MUNICIPAL DE PLANEJAMENTO, ADMINISTRACAO E FINANÇAS</b>				
Unidade: <b>020200 - SECRETARIA MUNICIPAL DE PLANEJAMENTO, ADMINISTRAÇÃO E FINANÇAS</b>				
<b>ATIVIDADE: 4.123.002.2.004 - Manutencao das Acoes da Secretaria de Planejamento, Administracao e Financas</b>				
3.1.90.11.00	15000000	Vencimentos e Vantagens Fixas - Pessoal Civil	2004.11.15000000	1.335.600,00
3.1.90.13.00	15000000	Obrigacoes Patronais	2004.13.15000000	392.730,00
3.1.90.13.00	15020000	Obrigacoes Patronais	2004.13.15020000	10.000,00
3.1.90.92.00	15000000	Despesas de Exercicios Anteriores	2004.92.15000000	43.460,00
3.3.90.14.00	15000000	Diarias - Pessoal Civil	2004.14.15000000	13.780,00
3.3.90.30.00	15000000	Material de Consumo	2004.30.15000000	357.220,00
3.3.90.33.00	15000000	Passagens e Despesas com Locomocao	2004.33.15000000	13.780,00
3.3.90.35.00	15000000	Servico de Consultoria	2004.35.15000000	318.000,00
3.3.90.36.00	15000000	Outros Servicos de Terceiros - Pessoa Fisica	2004.36.15000000	41.340,00
3.3.90.39.00	15000000	Outros Servicos de Terceiros - Pessoa Juridica	2004.39.15000000	1.245.500,00
3.3.90.39.00	15010000	Outros Servicos de Terceiros - Pessoa Juridica	2004.39.15010000	106.000,00
3.3.90.39.00	15020000	Outros Servicos de Terceiros - Pessoa Juridica	2004.39.15020000	10.000,00
3.3.90.39.00	17063110	Outros Servicos de Terceiros - Pessoa Juridica	2004.39.17063110	5.565,00
3.3.90.39.00	17990000	Outros Servicos de Terceiros - Pessoa Juridica	2004.39.17990000	1.060,00
3.3.90.39.00	17530000	Outros Servicos de Terceiros - Pessoa Juridica	2004.39.17530000	1.060,00
3.3.90.92.00	15000000	Despesas de Exercicios Anteriores	2004.92.150000001	94.340,00
3.3.90.93.00	15000000	Indenizacoes e Restituicoes	2004.93.15000000	40.280,00
3.3.90.93.00	17000000	Indenizacoes e Restituicoes	2004.93.17000000	27.560,00
3.3.90.93.00	17490000	Indenizacoes e Restituicoes	2004.93.17490000	1.060,00
3.3.91.39.00	15000000	Outros Servicos de Terceiros - Pessoa Juridica	2004.39.150000001	14.000,00
3.3.91.92.00	15000000	Despesas de Exercicios Anteriores	2004.92.150000002	1.000,00
4.4.90.52.00	15000000	Equipamentos e Material Permanente	2004.52.15000000	41.340,00
4.4.90.52.00	15020000	Equipamentos e Material Permanente	2004.52.15020000	10.000,00
4.4.90.52.00	17063110	Equipamentos e Material Permanente	2004.52.17063110	5.565,00
4.4.90.52.00	17110000	Equipamentos e Material Permanente	2004.52.17110000	1.060,00
4.4.90.52.00	17560000	Equipamentos e Material Permanente	2004.52.17560000	1.060,00
4.4.90.52.00	17063120	Equipamentos e Material Permanente	2004.52.17063120	5.300,00
4.4.90.52.00	17103220	Equipamentos e Material Permanente	2004.52.17103220	5.300,00
4.4.90.52.00	17103210	Equipamentos e Material Permanente	2004.52.17103210	5.830,00
4.4.90.52.00	17550000	Equipamentos e Material Permanente	2004.52.17550000	344.500,00
<b>Total da Ação (ATIVIDADE):</b>				<b>4.493.290,00</b>
<b>ATIVIDADE: 4.123.002.2.005 - Manutencao das Acoes da Tesouraria e Contabilidade</b>				
3.1.90.11.00	15000000	Vencimentos e Vantagens Fixas - Pessoal Civil	2005.11.15000000	6.890,00





## PREFEITURA MUNICIPAL DE BURITIRAMA

AVENIDA BURITI, 369 -

CNPJ: 13.234.000/0001-06 - CEP: . . - BURITIRAMA - BA

### QDD - QUADRO DE DETALHAMENTO DA DESPESA

EXERCÍCIO DE 2024

CLASSIFICAÇÃO ORÇAMENTÁRIA ( Elemento de Despesa / Fonte de Recurso )			Código Reduzido	Valor Fixado
3.3.90.30.00	15000000	Material de Consumo	2005.30.15000000	6.890,00
3.3.90.36.00	15000000	Outros Serviços de Terceiros - Pessoa Física	2005.36.15000000	6.890,00
3.3.90.39.00	15000000	Outros Serviços de Terceiros - Pessoa Jurídica	2005.39.15000000	6.890,00
4.4.90.52.00	15000000	Equipamentos e Material Permanente	2005.52.15000000	6.890,00
<b>Total da Ação (ATIVIDADE):</b>				<b>34.450,00</b>
<b>ATIVIDADE: 4.125.002.2.006 - Manutencao das Acoes dos Conselhos Municipais</b>				
3.3.90.14.00	15000000	Diarias - Pessoal Civil	2006.14.15000000	6.890,00
3.3.90.30.00	15000000	Material de Consumo	2006.30.15000000	6.890,00
3.3.90.36.00	15000000	Outros Serviços de Terceiros - Pessoa Física	2006.36.15000000	6.890,00
3.3.90.39.00	15000000	Outros Serviços de Terceiros - Pessoa Jurídica	2006.39.15000000	6.890,00
3.3.90.39.00	17520000	Outros Serviços de Terceiros - Pessoa Jurídica	2006.39.17520000	1.060,00
4.4.90.52.00	15000000	Equipamentos e Material Permanente	2006.52.15000000	6.890,00
<b>Total da Ação (ATIVIDADE):</b>				<b>35.510,00</b>
<b>ATIVIDADE: 4.331.002.2.007 - Encargos com o Pasep</b>				
3.3.90.47.00	15000000	Obrigações Tributárias e Contributivas	2007.47.15000000	662.868,88
3.3.90.47.00	17500000	Obrigações Tributárias e Contributivas	2007.47.17500000	12.659,98
3.3.90.47.00	17200000	Obrigações Tributárias e Contributivas	2007.47.17200000	68.900,00
3.3.90.47.00	17080000	Obrigações Tributárias e Contributivas	2007.47.17080000	530,00
3.3.90.47.00	17090000	Obrigações Tributárias e Contributivas	2007.47.17090000	530,00
<b>Total da Ação (ATIVIDADE):</b>				<b>745.488,86</b>
<b>ATIVIDADE: 28.843.002.2.008 - Amortizacao da Divida Publica Municipal</b>				
3.1.90.91.00	15000000	Sentenças Judiciais	2008.91.15000000	27.560,00
3.1.90.91.00	17570000	Sentenças Judiciais	2008.91.17570000	1.060,00
3.1.90.91.00	17580000	Sentenças Judiciais	2008.91.17580000	1.060,00
3.3.90.91.00	15000000	Sentenças Judiciais	2008.91.15000000	6.890,00
4.6.90.71.00	15000000	Principal da Dívida Contratual Resgatada	2008.71.15000000	1.502.700,83
4.6.90.71.00	15010000	Principal da Dívida Contratual Resgatada	2008.71.15010000	12.738,43
<b>Total da Ação (ATIVIDADE):</b>				<b>1.552.009,26</b>
<b>ATIVIDADE: 99.999.999.9.999 - Reserva de Contigencia</b>				
9.9.99.99.99	15000000	Reserva de Contigencia	9999.99.15000000	1.200.299,17
<b>Total da Ação (ATIVIDADE):</b>				<b>1.200.299,17</b>
<b>Total da Unidade</b>				<b>8.061.047,29</b>
<b>Total da Secretaria</b>				<b>8.061.047,29</b>
Secretaria: <b>4 - SECRETARIA MUNICIPAL DE GOVERNO</b>				
Unidade: <b>020300 - SECRETARIA MUNICIPAL DE GOVERNO</b>				
<b>ATIVIDADE: 4.122.002.2.009 - Manutencao das Acoes da Secretaria Municipal de Governo</b>				
3.1.90.11.00	15000000	Vencimentos e Vantagens Fixas - Pessoal Civil	2009.11.15000000	6.890,00
3.3.90.30.00	15000000	Material de Consumo	2009.30.15000000	6.890,00
3.3.90.36.00	15000000	Outros Serviços de Terceiros - Pessoa Física	2009.36.15000000	6.890,00
3.3.90.39.00	15000000	Outros Serviços de Terceiros - Pessoa Jurídica	2009.39.15000000	6.890,00
4.4.90.52.00	15000000	Equipamentos e Material Permanente	2009.52.15000000	1.000,00
<b>Total da Ação (ATIVIDADE):</b>				<b>28.560,00</b>
<b>ATIVIDADE: 4.124.002.2.010 - Manutencao das Acoes da Controladoria Geral do Municipio</b>				
3.1.90.11.00	15000000	Vencimentos e Vantagens Fixas - Pessoal Civil	2010.11.15000000	6.890,00
3.3.90.30.00	15000000	Material de Consumo	2010.30.15000000	6.890,00
3.3.90.36.00	15000000	Outros Serviços de Terceiros - Pessoa Física	2010.36.15000000	6.890,00
3.3.90.39.00	15000000	Outros Serviços de Terceiros - Pessoa Jurídica	2010.39.15000000	6.890,00
4.4.90.52.00	15000000	Equipamentos e Material Permanente	2010.52.15000000	1.000,00
<b>Total da Ação (ATIVIDADE):</b>				<b>28.560,00</b>
<b>ATIVIDADE: 4.92.002.2.011 - Manutencao das Acoes da Procuradoria Juridica do Municipio</b>				
3.1.90.11.00	15000000	Vencimentos e Vantagens Fixas - Pessoal Civil	2011.11.15000000	225.072,98
3.3.90.30.00	15000000	Material de Consumo	2011.30.15000000	6.890,00
3.3.90.36.00	15000000	Outros Serviços de Terceiros - Pessoa Física	2011.36.15000000	6.890,00
3.3.90.39.00	15000000	Outros Serviços de Terceiros - Pessoa Jurídica	2011.39.15000000	6.890,00





## PREFEITURA MUNICIPAL DE BURITIRAMA

AVENIDA BURITI, 369 -

CNPJ: 13.234.000/0001-06 - CEP: . . - BURITIRAMA - BA

### QDD - QUADRO DE DETALHAMENTO DA DESPESA

EXERCÍCIO DE 2024

CLASSIFICAÇÃO ORÇAMENTÁRIA ( Elemento de Despesa / Fonte de Recurso )			Código Reduzido	Valor Fixado
4.4.90.52.00	15000000	Equipamentos e Material Permanente	2011.52.15000000	6.890,00
			<b>Total da Ação (ATIVIDADE):</b>	<b>252.632,98</b>
<b>ATIVIDADE: 4.131.002.2.012 - Manutencao das Acoes da Ouvidoria Municipal</b>				
3.1.90.11.00	15000000	Vencimentos e Vantagens Fixas - Pessoal Civil	2012.11.15000000	6.890,00
3.3.90.30.00	15000000	Material de Consumo	2012.30.15000000	6.890,00
3.3.90.36.00	15000000	Outros Servicos de Terceiros - Pessoa Fisica	2012.36.15000000	6.890,00
3.3.90.39.00	15000000	Outros Servicos de Terceiros - Pessoa Juridica	2012.39.15000000	6.890,00
4.4.90.52.00	15000000	Equipamentos e Material Permanente	2012.52.15000000	6.890,00
			<b>Total da Ação (ATIVIDADE):</b>	<b>34.450,00</b>
<b>ATIVIDADE: 4.122.002.2.092 - Manutenção da Junta de Serviço Militar</b>				
3.1.90.04.00	15000000	Contratacao Por Tempo Determinado	2092.04.15000000	5.300,00
3.1.90.11.00	15000000	Vencimentos e Vantagens Fixas - Pessoal Civil	2092.11.15000000	31.800,00
3.1.90.13.00	15000000	Obrigacoes Patronais	2092.13.15000000	5.300,00
3.3.90.14.00	15000000	Diarias - Pessoal Civil	2092.14.15000000	3.180,00
3.3.90.30.00	15000000	Material de Consumo	2092.30.15000000	5.300,00
3.3.90.36.00	15000000	Outros Servicos de Terceiros - Pessoa Fisica	2092.36.15000000	5.300,00
3.3.90.39.00	15000000	Outros Servicos de Terceiros - Pessoa Juridica	2092.39.15000000	5.300,00
3.3.90.40.00	15000000	Servicos de Tecnologia da Informacao e Comunicacao - Pessoa Juridica	2092.40.15000000	5.300,00
3.3.90.92.00	15000000	Despesas de Exercicios Anteriores	2092.92.15000000	1.060,00
3.3.90.93.00	15000000	Indenizacoes e Restituicoes	2092.93.15000000	1.060,00
4.4.90.51.00	15000000	Obras e Instalacoes	2092.51.15000000	5.300,00
4.4.90.52.00	15000000	Equipamentos e Material Permanente	2092.52.15000000	10.600,00
			<b>Total da Ação (ATIVIDADE):</b>	<b>84.800,00</b>
			<b>Total da Unidade</b>	<b>429.002,98</b>
			<b>Total da Secretaria</b>	<b>429.002,98</b>
Secretaria: 12 - SECRETARIA MUNICIPAL DE INFRAESTRUTURA, OBRAS E SERVICOS PUBLICOS				
Unidade: 020700 - SECRETARIA MUNICIPAL DE INFRAESTRUTURA, OBRAS				
<b>PROJETO: 15.605.007.1.022 - Construcão, Reforma e Ampliação de Centro de Abastecimento e Matadouro</b>				
3.3.90.39.00	15000000	Outros Servicos de Terceiros - Pessoa Juridica	1022.39.15000000	15.900,00
4.4.90.51.00	15000000	Obras e Instalacoes	1022.51.15000000	31.800,00
4.4.90.51.00	17000000	Obras e Instalacoes	1022.51.17000000	68.900,00
			<b>Total da Ação (PROJETO):</b>	<b>116.600,00</b>
<b>PROJETO: 25.752.007.1.024 - Extensao de Rede Eletrica no Municipio</b>				
4.4.90.51.00	15000000	Obras e Instalacoes	1024.51.15000000	20.140,00
			<b>Total da Ação (PROJETO):</b>	<b>20.140,00</b>
<b>PROJETO: 16.482.007.1.035 - Construcão e Reforma de Casa Populares</b>				
3.3.90.39.00	15000000	Outros Servicos de Terceiros - Pessoa Juridica	1035.39.15000000	42.400,00
4.4.90.51.00	15000000	Obras e Instalacoes	1035.51.15000000	68.900,00
4.4.90.51.00	17000000	Obras e Instalacoes	1035.51.17000000	344.500,00
4.4.90.51.00	17010000	Obras e Instalacoes	1035.51.17010000	106.000,00
4.4.90.61.00	15000000	Aquisicao de Imoveis	1035.61.15000000	13.780,00
4.4.90.61.00	17000000	Aquisicao de Imoveis	1035.61.17000000	289.380,00
			<b>Total da Ação (PROJETO):</b>	<b>864.960,00</b>
<b>PROJETO: 15.451.007.1.036 - Construcão, Ampliação e Reforma de Pracas, Jardins e Logradouros Públicos</b>				
3.3.90.39.00	15000000	Outros Servicos de Terceiros - Pessoa Juridica	1036.39.15000000	41.340,00
4.4.90.51.00	15000000	Obras e Instalacoes	1036.51.15000000	84.800,00
4.4.90.51.00	17000000	Obras e Instalacoes	1036.51.17000000	206.700,00
4.4.90.51.00	17200000	Obras e Instalacoes	1036.51.17200000	53.644,13
			<b>Total da Ação (PROJETO):</b>	<b>386.484,13</b>
<b>PROJETO: 17.512.007.1.038 - Construcão de Banheiros</b>				
4.4.90.51.00	15000000	Obras e Instalacoes	1038.51.15000000	41.340,00
			<b>Total da Ação (PROJETO):</b>	<b>41.340,00</b>
<b>PROJETO: 15.451.007.1.040 - Pavimentacao e Calçamento de Vias Públicas</b>				





## PREFEITURA MUNICIPAL DE BURITIRAMA

AVENIDA BURITI, 369 -

CNPJ: 13.234.000/0001-06 - CEP: . - - BURITIRAMA - BA

### QDD - QUADRO DE DETALHAMENTO DA DESPESA

EXERCÍCIO DE 2024

CLASSIFICAÇÃO ORÇAMENTÁRIA ( Elemento de Despesa / Fonte de Recurso )			Código Reduzido	Valor Fixado
4.4.90.51.00	15000000	Obras e Instalações	1040.51.15000000	225.600,00
4.4.90.51.00	17000000	Obras e Instalações	1040.51.17000000	2.135.900,00
4.4.90.51.00	17010000	Obras e Instalações	1040.51.17010000	106.000,00
4.4.90.51.00	17020000	Obras e Instalações	1040.51.17020000	10.600,00
4.4.90.51.00	17030000	Obras e Instalações	1040.51.17030000	10.600,00
4.4.90.51.00	17540000	Obras e Instalações	1040.51.17540000	190.800,00
4.4.90.51.00	17200000	Obras e Instalações	1040.51.17200000	275.600,00
			<b>Total da Ação (PROJETO):</b>	<b>2.955.100,00</b>
<b>PROJETO: 15.452.007.1.050 - Implantação do Aterro Sanitário e Resíduos Sólidos</b>				
4.4.90.51.00	15000000	Obras e Instalações	1050.51.15000000	275.600,00
			<b>Total da Ação (PROJETO):</b>	<b>275.600,00</b>
<b>ATIVIDADE: 6.182.002.2.045 - Manutenção das Ações do COMPDEC</b>				
3.3.90.30.00	15000000	Material de Consumo	2045.30.15000000	6.890,00
3.3.90.36.00	15000000	Outros Serviços de Terceiros - Pessoa Física	2045.36.15000000	6.890,00
3.3.90.39.00	15000000	Outros Serviços de Terceiros - Pessoa Jurídica	2045.39.15000000	6.890,00
4.4.90.52.00	15000000	Equipamentos e Material Permanente	2045.52.15000000	6.890,00
			<b>Total da Ação (ATIVIDADE):</b>	<b>27.560,00</b>
<b>ATIVIDADE: 4.122.002.2.046 - Manutenção das Ações de Consórcios Públicos</b>				
3.1.71.70.00	15000000	Rateio pela Participação em Consórcio Público	2046.70.15000000	27.560,00
3.3.71.70.00	15000000	Rateio pela Participação em Consórcio Público	2046.70.15000001	84.800,00
3.3.93.39.00	15000000	Outros Serviços de Terceiros - Pessoa Jurídica	2046.39.15000000	27.560,00
4.4.71.70.00	15000000	Rateio pela Participação em Consórcio Público	2046.70.15000002	27.560,00
			<b>Total da Ação (ATIVIDADE):</b>	<b>167.480,00</b>
<b>ATIVIDADE: 15.452.007.2.048 - Manutenção das Ações da Secretaria de Infraestrutura Obras e Serviços Públicos</b>				
3.1.90.04.00	15000000	Contratação por Tempo Determinado	2048.04.15000000	243.800,00
3.1.90.11.00	15000000	Vencimentos e Vantagens Fixas - Pessoal Civil	2048.11.15000000	2.092.440,00
3.1.90.11.00	15010000	Vencimentos e Vantagens Fixas - Pessoal Civil	2048.11.15010000	79.251,17
3.1.90.13.00	15000000	Obrigações Patronais	2048.13.15000000	381.600,00
3.1.90.92.00	15000000	Despesas de Exercícios Anteriores	2048.92.15000000	85.860,00
3.3.90.14.00	15000000	Diárias - Pessoal Civil	2048.14.15000000	6.890,00
3.3.90.30.00	15000000	Material de Consumo	2048.30.15000000	3.121.700,00
3.3.90.30.00	17500000	Material de Consumo	2048.30.17500000	5.071,61
3.3.90.30.00	17200000	Material de Consumo	2048.30.17200000	41.340,00
3.3.90.30.00	17080000	Material de Consumo	2048.30.17080000	1.000,00
3.3.90.30.00	18990030	Material de Consumo	2048.30.18990030	1.749,00
3.3.90.33.00	15000000	Passagens e Despesas com Locomoção	2048.33.15000000	6.890,00
3.3.90.33.00	17200000	Passagens e Despesas com Locomoção	2048.33.17200000	6.890,00
3.3.90.36.00	15000000	Outros Serviços de Terceiros - Pessoa Física	2048.36.15000000	53.000,00
3.3.90.36.00	17200000	Outros Serviços de Terceiros - Pessoa Física	2048.36.17200000	6.890,00
3.3.90.36.00	18990030	Outros Serviços de Terceiros - Pessoa Física	2048.36.18990030	689,00
3.3.90.39.00	15000000	Outros Serviços de Terceiros - Pessoa Jurídica	2048.39.15000000	3.328.400,00
3.3.90.39.00	15010000	Outros Serviços de Terceiros - Pessoa Jurídica	2048.39.15010000	106.000,00
3.3.90.39.00	15020000	Outros Serviços de Terceiros - Pessoa Jurídica	2048.39.15020000	10.000,00
3.3.90.39.00	17500000	Outros Serviços de Terceiros - Pessoa Jurídica	2048.39.17500000	1.378,00
3.3.90.39.00	17200000	Outros Serviços de Terceiros - Pessoa Jurídica	2048.39.17200000	5.300,00
3.3.90.39.00	17080000	Outros Serviços de Terceiros - Pessoa Jurídica	2048.39.17080000	5.300,00
3.3.90.39.00	17090000	Outros Serviços de Terceiros - Pessoa Jurídica	2048.39.17090000	5.300,00
3.3.90.39.00	18990030	Outros Serviços de Terceiros - Pessoa Jurídica	2048.39.18990030	689,00
3.3.90.92.00	15000000	Despesas de Exercícios Anteriores	2048.92.15000001	432.480,00
3.3.91.39.00	15000000	Outros Serviços de Terceiros - Pessoa Jurídica	2048.39.15000001	19.000,00
3.3.91.92.00	15000000	Despesas de Exercícios Anteriores	2048.92.15000002	1.000,00
4.4.90.51.00	15020000	Obras e Instalações	2048.51.15020000	10.000,00
4.4.90.51.00	17210000	Obras e Instalações	2048.51.17210000	50.000,00
4.4.90.52.00	15000000	Equipamentos e Material Permanente	2048.52.15000000	106.000,00
4.4.90.52.00	17210000	Equipamentos e Material Permanente	2048.52.17210000	50.000,00
4.4.90.52.00	17200000	Equipamentos e Material Permanente	2048.52.17200000	6.890,00







## PREFEITURA MUNICIPAL DE BURITIRAMA

AVENIDA BURITI, 369 -

CNPJ: 13.234.000/0001-06 - CEP: . - - BURITIRAMA - BA

### QDD - QUADRO DE DETALHAMENTO DA DESPESA

EXERCÍCIO DE 2024

CLASSIFICAÇÃO ORÇAMENTÁRIA ( Elemento de Despesa / Fonte de Recurso )			Código Reduzido	Valor Fixado
4.4.90.61.00	15000000	Aquisicao de Imoveis	2048.61.15000000	6.890,00
			<b>Total da Ação (ATIVIDADE):</b>	<b>10.279.687,78</b>
<b>ATIVIDADE: 15.452.007.2.049 - Manutencao das Acoes das Estradas Vicinais</b>				
3.3.90.30.00	15000000	Material de Consumo	2049.30.15000000	474.880,00
3.3.90.30.00	17500000	Material de Consumo	2049.30.17500000	1.378,00
3.3.90.30.00	17200000	Material de Consumo	2049.30.17200000	6.890,00
3.3.90.36.00	15000000	Outros Servicos de Terceiros - Pessoa Fisica	2049.36.15000000	6.890,00
3.3.90.36.00	17500000	Outros Servicos de Terceiros - Pessoa Fisica	2049.36.17500000	1.378,00
3.3.90.39.00	15000000	Outros Servicos de Terceiros - Pessoa Juridica	2049.39.15000000	593.600,00
3.3.90.39.00	17000000	Outros Servicos de Terceiros - Pessoa Juridica	2049.39.17000000	34.450,00
3.3.90.39.00	17500000	Outros Servicos de Terceiros - Pessoa Juridica	2049.39.17500000	1.378,00
3.3.90.39.00	17200000	Outros Servicos de Terceiros - Pessoa Juridica	2049.39.17200000	6.890,00
4.4.90.51.00	15000000	Obras e Instalacoes	2049.51.15000000	68.900,00
4.4.90.51.00	17050000	Obras e Instalacoes	2049.51.17050000	1.166,00
4.4.90.51.00	17000000	Obras e Instalacoes	2049.51.17000000	34.450,00
			<b>Total da Ação (ATIVIDADE):</b>	<b>1.232.250,00</b>
<b>ATIVIDADE: 15.452.007.2.050 - Manutencao das Acoes de Limpeza Publica</b>				
3.1.90.04.00	15000000	Contratacao Por Tempo Determinado	2050.04.15000000	6.890,00
3.1.90.11.00	15000000	Vencimentos e Vantagens Fixas - Pessoal Civil	2050.11.15000000	6.890,00
3.3.90.14.00	15000000	Diarias - Pessoal Civil	2050.14.15000000	6.890,00
3.3.90.30.00	15000000	Material de Consumo	2050.30.15000000	6.890,00
3.3.90.30.00	17500000	Material de Consumo	2050.30.17500000	1.378,00
3.3.90.30.00	17200000	Material de Consumo	2050.30.17200000	6.890,00
3.3.90.36.00	15000000	Outros Servicos de Terceiros - Pessoa Fisica	2050.36.15000000	6.890,00
3.3.90.36.00	17200000	Outros Servicos de Terceiros - Pessoa Fisica	2050.36.17200000	6.890,00
3.3.90.39.00	15000000	Outros Servicos de Terceiros - Pessoa Juridica	2050.39.15000000	6.890,00
3.3.90.39.00	17500000	Outros Servicos de Terceiros - Pessoa Juridica	2050.39.17500000	1.378,00
3.3.90.39.00	17200000	Outros Servicos de Terceiros - Pessoa Juridica	2050.39.17200000	6.890,00
4.4.90.52.00	15000000	Equipamentos e Material Permanente	2050.52.15000000	6.890,00
4.4.90.52.00	17000000	Equipamentos e Material Permanente	2050.52.17000000	68.900,00
4.4.90.52.00	17200000	Equipamentos e Material Permanente	2050.52.17200000	6.890,00
			<b>Total da Ação (ATIVIDADE):</b>	<b>147.446,00</b>
<b>ATIVIDADE: 25.752.007.2.051 - Manutencao das Acoes de Iluminacao Publica</b>				
3.1.90.04.00	15000000	Contratacao Por Tempo Determinado	2051.04.15000000	6.890,00
3.1.90.11.00	15000000	Vencimentos e Vantagens Fixas - Pessoal Civil	2051.11.15000000	6.890,00
3.3.90.30.00	15000000	Material de Consumo	2051.30.15000000	82.680,00
3.3.90.30.00	17200000	Material de Consumo	2051.30.17200000	6.890,00
3.3.90.33.00	15000000	Passagens e Despesas com Locomocao	2051.33.15000000	6.890,00
3.3.90.36.00	15000000	Outros Servicos de Terceiros - Pessoa Fisica	2051.36.15000000	6.890,00
3.3.90.39.00	15000000	Outros Servicos de Terceiros - Pessoa Juridica	2051.39.15000000	413.400,00
3.3.90.39.00	17510000	Outros Servicos de Terceiros - Pessoa Juridica	2051.39.17510000	212.000,00
3.3.90.39.00	17200000	Outros Servicos de Terceiros - Pessoa Juridica	2051.39.17200000	763.200,00
4.4.90.52.00	15000000	Equipamentos e Material Permanente	2051.52.15000000	13.780,00
			<b>Total da Ação (ATIVIDADE):</b>	<b>1.519.510,00</b>
<b>ATIVIDADE: 26.782.007.2.052 - Manutencao das Acoes do Departamento de Transporte</b>				
3.1.90.04.00	15000000	Contratacao Por Tempo Determinado	2052.04.15000000	6.890,00
3.1.90.11.00	15000000	Vencimentos e Vantagens Fixas - Pessoal Civil	2052.11.15000000	6.890,00
3.3.90.14.00	15000000	Diarias - Pessoal Civil	2052.14.15000000	6.890,00
3.3.90.30.00	15000000	Material de Consumo	2052.30.15000000	6.890,00
3.3.90.30.00	18990030	Material de Consumo	2052.30.18990030	689,00
3.3.90.36.00	15000000	Outros Servicos de Terceiros - Pessoa Fisica	2052.36.15000000	6.890,00
3.3.90.39.00	15000000	Outros Servicos de Terceiros - Pessoa Juridica	2052.39.15000000	159.000,00
3.3.90.39.00	18990030	Outros Servicos de Terceiros - Pessoa Juridica	2052.39.18990030	689,00
4.4.90.52.00	15000000	Equipamentos e Material Permanente	2052.52.15000000	6.890,00
			<b>Total da Ação (ATIVIDADE):</b>	<b>201.718,00</b>







## PREFEITURA MUNICIPAL DE BURITIRAMA

AVENIDA BURITI, 369 -

CNPJ: 13.234.000/0001-06 - CEP: . - - BURITIRAMA - BA

### QDD - QUADRO DE DETALHAMENTO DA DESPESA

EXERCÍCIO DE 2024

CLASSIFICAÇÃO ORÇAMENTÁRIA ( Elemento de Despesa / Fonte de Recurso )			Código Reduzido	Valor Fixado
			<b>Total da Unidade</b>	<b>18.235.875,91</b>
			<b>Total da Secretaria</b>	<b>18.235.875,91</b>
Secretaria: <b>13 - SECRETARIA MUNICIPAL DE AGRICULTURA, MEIO AMBIENTE E DESENVOLVIMENTO RURAL</b>				
Unidade: <b>020800 - SECRETARIA MUNI DE AGRICULTURA, MEIO AMBIENTE</b>				
<b>PROJETO: 20.608.008.1.019 - Incentivo e Apoio ao Agronegocio</b>				
3.3.90.30.00	15000000	Material de Consumo	1019.30.15000000	6.890,00
3.3.90.32.00	15000000	Material, Bens e Serviços Distribuição Gratuita	1019.32.15000000	6.890,00
3.3.90.36.00	15000000	Outros Serviços de Terceiros - Pessoa Física	1019.36.15000000	6.890,00
3.3.90.39.00	15000000	Outros Serviços de Terceiros - Pessoa Jurídica	1019.39.15000000	6.890,00
4.4.90.52.00	15000000	Equipamentos e Material Permanente	1019.52.15000000	6.890,00
			<b>Total da Ação (PROJETO):</b>	<b>34.450,00</b>
<b>ATIVIDADE: 20.544.008.2.053 - Manutenção das Ações do Sistema de Abastecimento de Água e Cisternas</b>				
3.3.90.30.00	15000000	Material de Consumo	2053.30.15000000	6.890,00
3.3.90.36.00	15000000	Outros Serviços de Terceiros - Pessoa Física	2053.36.15000000	6.890,00
3.3.90.39.00	15000000	Outros Serviços de Terceiros - Pessoa Jurídica	2053.39.15000000	6.890,00
4.4.90.51.00	15000000	Obras e Instalações	2053.51.15000000	6.890,00
4.4.90.52.00	15000000	Equipamentos e Material Permanente	2053.52.15000000	6.890,00
4.4.90.52.00	17000000	Equipamentos e Material Permanente	2053.52.17000000	68.900,00
			<b>Total da Ação (ATIVIDADE):</b>	<b>103.350,00</b>
<b>ATIVIDADE: 20.608.008.2.054 - Incentivo e Apoio ao Pequeno Produtor</b>				
3.3.90.30.00	15000000	Material de Consumo	2054.30.15000000	6.890,00
3.3.90.32.00	15000000	Material, Bens e Serviços Distribuição Gratuita	2054.32.15000000	1.000,00
3.3.90.36.00	15000000	Outros Serviços de Terceiros - Pessoa Física	2054.36.15000000	1.000,00
3.3.90.39.00	15000000	Outros Serviços de Terceiros - Pessoa Jurídica	2054.39.15000000	20.670,00
4.4.90.52.00	15000000	Equipamentos e Material Permanente	2054.52.15000000	20.000,00
			<b>Total da Ação (ATIVIDADE):</b>	<b>49.560,00</b>
<b>ATIVIDADE: 20.608.008.2.055 - Manutenção das Ações da Secretaria de Agricultura, Meio Ambiente e Desenvolvimento Rural</b>				
3.1.90.04.00	15000000	Contratação Por Tempo Determinado	2055.04.15000000	13.780,00
3.1.90.11.00	15000000	Vencimentos e Vantagens Fixas - Pessoal Civil	2055.11.15000000	413.400,00
3.1.90.13.00	15000000	Obrigações Patronais	2055.13.15000000	72.080,00
3.1.90.92.00	15000000	Despesas de Exercícios Anteriores	2055.92.15000000	11.660,00
3.3.90.14.00	15000000	Diárias - Pessoal Civil	2055.14.15000000	6.890,00
3.3.90.30.00	15000000	Material de Consumo	2055.30.15000000	82.680,00
3.3.90.32.00	15000000	Material, Bens e Serviços Distribuição Gratuita	2055.32.15000000	6.890,00
3.3.90.33.00	15000000	Passagens e Despesas com Locomoção	2055.33.15000000	6.890,00
3.3.90.36.00	15000000	Outros Serviços de Terceiros - Pessoa Física	2055.36.15000000	82.680,00
3.3.90.39.00	15000000	Outros Serviços de Terceiros - Pessoa Jurídica	2055.39.15000000	95.930,00
3.3.90.92.00	15000000	Despesas de Exercícios Anteriores	2055.92.150000001	21.200,00
3.3.91.39.00	15000000	Outros Serviços de Terceiros - Pessoa Jurídica	2055.39.150000001	14.000,00
3.3.91.92.00	15000000	Despesas de Exercícios Anteriores	2055.92.150000002	1.000,00
4.4.90.52.00	15000000	Equipamentos e Material Permanente	2055.52.15000000	13.780,00
4.4.90.52.00	17000000	Equipamentos e Material Permanente	2055.52.17000000	68.900,00
			<b>Total da Ação (ATIVIDADE):</b>	<b>911.760,00</b>
			<b>Total da Unidade</b>	<b>1.099.120,00</b>
			<b>Total da Secretaria</b>	<b>1.099.120,00</b>
Secretaria: <b>14 - FUNDO MUNICIPAL DO MEIO AMBIENTE</b>				
Unidade: <b>020801 - FUNDO MUNICIPAL DO MEIO AMBIENTE</b>				
<b>ATIVIDADE: 18.541.004.2.065 - Implantação da Coleta Seletiva e Reciclagem de Lixo</b>				
3.3.90.30.00	15000000	Material de Consumo	2065.30.15000000	6.890,00
3.3.90.36.00	15000000	Outros Serviços de Terceiros - Pessoa Física	2065.36.15000000	6.890,00
3.3.90.39.00	15000000	Outros Serviços de Terceiros - Pessoa Jurídica	2065.39.15000000	6.890,00
4.4.90.51.00	15000000	Obras e Instalações	2065.51.15000000	6.890,00
4.4.90.52.00	15000000	Equipamentos e Material Permanente	2065.52.15000000	6.890,00
			<b>Total da Ação (ATIVIDADE):</b>	<b>34.450,00</b>





## PREFEITURA MUNICIPAL DE BURITIRAMA

AVENIDA BURITI, 369 -

CNPJ: 13.234.000/0001-06 - CEP: . - - BURITIRAMA - BA

### QDD - QUADRO DE DETALHAMENTO DA DESPESA

EXERCÍCIO DE 2024

CLASSIFICAÇÃO ORÇAMENTÁRIA ( Elemento de Despesa / Fonte de Recurso )			Código Reduzido	Valor Fixado
<b>ATIVIDADE: 18.541.004.2.084 - Manutenção das Ações de Gestão Integrada de Resíduos Sólidos</b>				
3.3.90.30.00	15000000	Material de Consumo	2084.30.15000000	6.890,00
3.3.90.36.00	15000000	Outros Serviços de Terceiros - Pessoa Física	2084.36.15000000	6.890,00
3.3.90.39.00	15000000	Outros Serviços de Terceiros - Pessoa Jurídica	2084.39.15000000	6.890,00
4.4.90.51.00	15000000	Obras e Instalações	2084.51.15000000	6.890,00
4.4.90.52.00	15000000	Equipamentos e Material Permanente	2084.52.15000000	6.890,00
<b>Total da Ação (ATIVIDADE):</b>				<b>34.450,00</b>
<b>ATIVIDADE: 18.541.004.2.085 - Manutenção das Ações do Conselho Municipal do Meio Ambiente</b>				
3.3.90.30.00	15000000	Material de Consumo	2085.30.15000000	6.890,00
3.3.90.36.00	15000000	Outros Serviços de Terceiros - Pessoa Física	2085.36.15000000	6.890,00
3.3.90.39.00	15000000	Outros Serviços de Terceiros - Pessoa Jurídica	2085.39.15000000	6.890,00
4.4.90.52.00	15000000	Equipamentos e Material Permanente	2085.52.15000000	6.890,00
<b>Total da Ação (ATIVIDADE):</b>				<b>27.560,00</b>
<b>ATIVIDADE: 18.541.004.2.086 - Manutenção das Ações do Fundo Municipal do Meio Ambiente</b>				
3.1.90.04.00	15000000	Contratação Por Tempo Determinado	2086.04.15000000	6.890,00
3.1.90.11.00	15000000	Vencimentos e Vantagens Fixas - Pessoal Civil	2086.11.15000000	6.890,00
3.3.90.30.00	15000000	Material de Consumo	2086.30.15000000	1.000,00
3.3.90.36.00	15000000	Outros Serviços de Terceiros - Pessoa Física	2086.36.15000000	1.000,00
3.3.90.39.00	15000000	Outros Serviços de Terceiros - Pessoa Jurídica	2086.39.15000000	1.000,00
3.3.90.39.00	17590000	Outros Serviços de Terceiros - Pessoa Jurídica	2086.39.17590000	10.600,00
4.4.90.52.00	15000000	Equipamentos e Material Permanente	2086.52.15000000	6.890,00
<b>Total da Ação (ATIVIDADE):</b>				<b>34.270,00</b>
<b>ATIVIDADE: 4.122.002.2.091 - Consórcio Intermunicipal do Oeste da Bahia - CONSID</b>				
3.3.71.70.00	15000000	Rateio pela Participação em Consórcio Público	2091.70.15000000	52.470,00
<b>Total da Ação (ATIVIDADE):</b>				<b>52.470,00</b>
<b>Total da Unidade</b>				<b>183.200,00</b>
<b>Total da Secretaria</b>				<b>183.200,00</b>
Secretaria: <b>15 - SECRETARIA MUNICIPAL DE CULTURA, ESPORTE E LAZER</b>				
Unidade: <b>020900 - SECRETARIA MUNICIPAL DE CULTURA, ESPORTE E LAZER</b>				
<b>PROJETO: 27.812.005.1.014 - Ampliação e Reforma do Ginásio de Esporte</b>				
3.3.90.39.00	15000000	Outros Serviços de Terceiros - Pessoa Jurídica	1014.39.15000000	1.000,00
4.4.90.51.00	17000000	Obras e Instalações	1014.51.17000000	41.340,00
4.4.90.52.00	17000000	Equipamentos e Material Permanente	1014.52.17000000	27.560,00
<b>Total da Ação (PROJETO):</b>				<b>69.900,00</b>
<b>PROJETO: 27.812.005.1.017 - Construção de Espaço para Prática Esportiva e Lazer (Parque Ecológico e Academia ao Ar Livre)</b>				
4.4.90.51.00	15000000	Obras e Instalações	1017.51.15000000	68.900,00
4.4.90.51.00	17000000	Obras e Instalações	1017.51.17000000	68.900,00
<b>Total da Ação (PROJETO):</b>				<b>137.800,00</b>
<b>PROJETO: 27.812.005.1.023 - Ampliação e Reforma do Estádio Municipal</b>				
3.3.90.39.00	15000000	Outros Serviços de Terceiros - Pessoa Jurídica	1023.39.15000000	15.900,00
4.4.90.51.00	15000000	Obras e Instalações	1023.51.15000000	68.900,00
4.4.90.51.00	17000000	Obras e Instalações	1023.51.17000000	68.900,00
<b>Total da Ação (PROJETO):</b>				<b>153.700,00</b>
<b>PROJETO: 27.812.005.1.101 - Construção, Ampliação e Reforma de Quadras e Equipamento Esportivos</b>				
3.3.90.39.00	15000000	Outros Serviços de Terceiros - Pessoa Jurídica	1101.39.15000000	14.840,00
4.4.90.51.00	15000000	Obras e Instalações	1101.51.15000000	20.140,00
4.4.90.51.00	17000000	Obras e Instalações	1101.51.17000000	68.900,00
<b>Total da Ação (PROJETO):</b>				<b>103.880,00</b>
<b>ATIVIDADE: 27.813.010.2.069 - Manutenção das Ações da Secretaria de Cultura, Esporte e Lazer</b>				
3.1.90.04.00	15000000	Contratação Por Tempo Determinado	2069.04.15000000	5.300,00
3.1.90.11.00	15000000	Vencimentos e Vantagens Fixas - Pessoal Civil	2069.11.15000000	159.000,00
3.1.90.13.00	15000000	Obrigações Patronais	2069.13.15000000	55.120,00
3.3.90.14.00	15000000	Diárias - Pessoal Civil	2069.14.15000000	6.890,00
3.3.90.30.00	15000000	Material de Consumo	2069.30.15000000	218.360,00





## PREFEITURA MUNICIPAL DE BURITIRAMA

AVENIDA BURITI, 369 -

CNPJ: 13.234.000/0001-06 - CEP: . - - BURITIRAMA - BA

### QDD - QUADRO DE DETALHAMENTO DA DESPESA

EXERCÍCIO DE 2024

CLASSIFICAÇÃO ORÇAMENTÁRIA ( Elemento de Despesa / Fonte de Recurso )			Código Reduzido	Valor Fixado
3.3.90.30.00	18990010	Material de Consumo	2069.30.18990010	6.890,00
3.3.90.31.00	15000000	Premiacoes, Culturais,Artisticas, Cientificas, Despotivas e Outras	2069.31.15000000	6.890,00
3.3.90.32.00	15000000	Material, Bens e Servicos Distribuicao Gratuita	2069.32.15000000	6.890,00
3.3.90.33.00	15000000	Passagens e Despesas com Locomocao	2069.33.15000000	6.890,00
3.3.90.36.00	15000000	Outros Servicos de Terceiros - Pessoa Fisica	2069.36.15000000	20.670,00
3.3.90.39.00	15000000	Outros Servicos de Terceiros - Pessoa Juridica	2069.39.15000000	226.840,00
3.3.90.39.00	18990010	Outros Servicos de Terceiros - Pessoa Juridica	2069.39.18990010	6.890,00
3.3.90.48.00	15000000	Outros Auxilios Financeiros a Pessoas Fisicas	2069.48.15000000	6.890,00
3.3.90.48.00	17490000	Outros Auxilios Financeiros a Pessoas Fisicas	2069.48.17490000	89.394,96
3.3.91.39.00	15000000	Outros Servicos de Terceiros - Pessoa Juridica	2069.39.150000001	14.000,00
3.3.91.92.00	15000000	Despesas de Exercicios Anteriores	2069.92.15000000	1.000,00
4.4.90.52.00	15000000	Equipamentos e Material Permanente	2069.52.15000000	41.340,00
			<b>Total da Ação (ATIVIDADE):</b>	<b>879.254,96</b>
<b>ATIVIDADE: 27.812.005.2.096 - Manutencao das Acoes dos Campeonatos de Futebol e Futsal</b>				
3.3.90.30.00	15000000	Material de Consumo	2096.30.15000000	13.780,00
3.3.90.31.00	15000000	Premiacoes, Culturais,Artisticas, Cientificas, Despotivas e Outras	2096.31.15000000	13.780,00
3.3.90.36.00	15000000	Outros Servicos de Terceiros - Pessoa Fisica	2096.36.15000000	45.580,00
3.3.90.39.00	15000000	Outros Servicos de Terceiros - Pessoa Juridica	2096.39.15000000	13.780,00
			<b>Total da Ação (ATIVIDADE):</b>	<b>86.920,00</b>
			<b>Total da Unidade</b>	<b>1.431.454,96</b>
Unidade: <b>020901 - FUNDO MUNICIPAL DE CULTURA</b>				
<b>PROJETO: 27.813.010.1.016 - Construcao, Ampliacao e Reforma da Brinquedoteca</b>				
3.3.90.36.00	15000000	Outros Servicos de Terceiros - Pessoa Fisica	1016.36.15000000	6.890,00
3.3.90.39.00	15000000	Outros Servicos de Terceiros - Pessoa Juridica	1016.39.15000000	6.890,00
4.4.90.51.00	15000000	Obras e Instalacoes	1016.51.15000000	6.890,00
4.4.90.52.00	15000000	Equipamentos e Material Permanente	1016.52.15000000	6.890,00
			<b>Total da Ação (PROJETO):</b>	<b>27.560,00</b>
<b>PROJETO: 13.392.010.1.021 - Construcao de Biblioteca</b>				
4.4.90.51.00	15000000	Obras e Instalacoes	1021.51.15000000	1.000,00
4.4.90.51.00	17000000	Obras e Instalacoes	1021.51.17000000	4.240,00
			<b>Total da Ação (PROJETO):</b>	<b>5.240,00</b>
<b>PROJETO: 13.392.010.1.029 - Construcao de Centro Cultural ou Arena</b>				
4.4.90.51.00	15000000	Obras e Instalacoes	1029.51.15000000	14.075,14
4.4.90.51.00	17000000	Obras e Instalacoes	1029.51.17000000	1.000,00
			<b>Total da Ação (PROJETO):</b>	<b>15.075,14</b>
<b>ATIVIDADE: 13.392.010.2.082 - Manutencao das Acoes das Festividades Tradicionais, Culturais e Religiosas</b>				
3.3.90.30.00	15000000	Material de Consumo	2082.30.15000000	1.000,00
3.3.90.30.00	18990010	Material de Consumo	2082.30.18990010	6.890,00
3.3.90.31.00	15000000	Premiacoes, Culturais,Artisticas, Cientificas, Despotivas e Outras	2082.31.15000000	1.000,00
3.3.90.31.00	17490000	Premiacoes, Culturais,Artisticas, Cientificas, Despotivas e Outras	2082.31.17490000	89.394,95
3.3.90.31.00	18990010	Premiacoes, Culturais,Artisticas, Cientificas, Despotivas e Outras	2082.31.18990010	6.890,00
3.3.90.36.00	15000000	Outros Servicos de Terceiros - Pessoa Fisica	2082.36.15000000	1.000,00
3.3.90.36.00	17150000	Outros Servicos de Terceiros - Pessoa Fisica	2082.36.17150000	6.500,00
3.3.90.36.00	17160000	Outros Servicos de Terceiros - Pessoa Fisica	2082.36.17160000	6.500,00
3.3.90.36.00	17190000	Outros Servicos de Terceiros - Pessoa Fisica	2082.36.17190000	6.500,00
3.3.90.39.00	15000000	Outros Servicos de Terceiros - Pessoa Juridica	2082.39.15000000	550.670,00
3.3.90.39.00	17000000	Outros Servicos de Terceiros - Pessoa Juridica	2082.39.17000000	68.900,00
3.3.90.39.00	17150000	Outros Servicos de Terceiros - Pessoa Juridica	2082.39.17150000	6.500,00
3.3.90.39.00	17160000	Outros Servicos de Terceiros - Pessoa Juridica	2082.39.17160000	6.500,00
3.3.90.39.00	17190000	Outros Servicos de Terceiros - Pessoa Juridica	2082.39.17190000	6.500,00
3.3.90.39.00	18990010	Outros Servicos de Terceiros - Pessoa Juridica	2082.39.18990010	6.890,00
			<b>Total da Ação (ATIVIDADE):</b>	<b>771.634,95</b>
			<b>Total da Unidade</b>	<b>819.510,09</b>
			<b>Total da Secretaria</b>	<b>2.250.965,05</b>





**PREFEITURA MUNICIPAL DE BURITIRAMA**

AVENIDA BURITI, 369 -

CNPJ: 13.234.000/0001-06 - CEP: . . - BURITIRAMA - BA

**QDD - QUADRO DE DETALHAMENTO DA DESPESA**

**EXERCÍCIO DE 2024**

CLASSIFICAÇÃO ORÇAMENTÁRIA ( Elemento de Despesa / Fonte de Recurso )	Código Reduzido	Valor Fixado
	Total do Órgão	31.258.261,23





## PREFEITURA MUNICIPAL DE BURITIRAMA

AVENIDA BURITI, 369 -

CNPJ: 13.234.000/0001-06 - CEP: . - - BURITIRAMA - BA

### QDD - QUADRO DE DETALHAMENTO DA DESPESA

EXERCÍCIO DE 2024

CLASSIFICAÇÃO ORÇAMENTÁRIA ( Elemento de Despesa / Fonte de Recurso )			Código Reduzido	Valor Fixado
Órgão: <b>3 - FUNDO MUNICIPAL DE SAUDE</b>				
Secretaria: <b>8 - FUNDO MUNICIPAL DE SAUDE</b>				
Unidade: <b>020501 - FUNDO MUNICIPAL DE SAUDE</b>				
<b>PROJETO: 10.302.009.1.034 - Construção, Ampliação e Reforma de Hospital de Pequeno Porte e Maternidade</b>				
3.3.90.39.00	15001002	Outros Serviços de Terceiros - Pessoa Jurídica	1034.39.15001002	68.900,00
4.4.90.51.00	15001002	Obras e Instalações	1034.51.15001002	68.900,00
4.4.90.51.00	16310000	Obras e Instalações	1034.51.16310000	137.800,00
4.4.90.51.00	16320000	Obras e Instalações	1034.51.16320000	79.500,00
4.4.90.61.00	15001002	Aquisição de Imóveis	1034.61.15001002	137.800,00
<b>Total da Ação (PROJETO):</b>				<b>492.900,00</b>
<b>PROJETO: 10.301.009.1.037 - Construção, Ampliação e Reforma das Unidades de Saúde da Família</b>				
3.3.90.39.00	15001002	Outros Serviços de Terceiros - Pessoa Jurídica	1037.39.15001002	275.600,00
3.3.90.39.00	16310000	Outros Serviços de Terceiros - Pessoa Jurídica	1037.39.16310000	24.380,00
3.3.90.39.00	16000000	Outros Serviços de Terceiros - Pessoa Jurídica	1037.39.16000000	37.100,00
4.4.90.51.00	15001002	Obras e Instalações	1037.51.15001002	270.300,00
4.4.90.51.00	16310000	Obras e Instalações	1037.51.16310000	68.900,00
4.4.90.51.00	16000000	Obras e Instalações	1037.51.16000000	34.450,00
4.4.90.51.00	16350000	Obras e Instalações	1037.51.16350000	5.300,00
4.4.90.51.00	16340000	Obras e Instalações	1037.51.16340000	212.000,00
4.4.90.51.00	16320000	Obras e Instalações	1037.51.16320000	106.000,00
4.4.90.51.00	16330000	Obras e Instalações	1037.51.16330000	5.300,00
4.4.90.51.00	16590000	Obras e Instalações	1037.51.16590000	5.300,00
4.4.90.51.00	16360000	Obras e Instalações	1037.51.16360000	5.300,00
4.4.90.61.00	15001002	Aquisição de Imóveis	1037.61.15001002	1.000,00
<b>Total da Ação (PROJETO):</b>				<b>1.050.930,00</b>
<b>PROJETO: 10.301.009.1.043 - Estruturação da Rede de Serviços de Atenção Básica de Saúde</b>				
3.3.90.39.00	15001002	Outros Serviços de Terceiros - Pessoa Jurídica	1043.39.15001002	93.280,00
4.4.90.51.00	15001002	Obras e Instalações	1043.51.15001002	1.000,00
4.4.90.52.00	15001002	Equipamentos e Material Permanente	1043.52.15001002	106.000,00
<b>Total da Ação (PROJETO):</b>				<b>200.280,00</b>
<b>PROJETO: 10.302.009.1.045 - Estruturação da Rede de Serviços de Atenção Especializada de Saúde</b>				
3.3.90.39.00	15001002	Outros Serviços de Terceiros - Pessoa Jurídica	1045.39.15001002	42.400,00
4.4.90.51.00	15001002	Obras e Instalações	1045.51.15001002	68.900,00
4.4.90.52.00	15001002	Equipamentos e Material Permanente	1045.52.15001002	106.000,00
<b>Total da Ação (PROJETO):</b>				<b>217.300,00</b>
<b>PROJETO: 10.304.007.1.046 - Construção e/ou Reforma Habitacional e Sanitárias</b>				
3.3.90.39.00	15001002	Outros Serviços de Terceiros - Pessoa Jurídica	1046.39.15001002	53.000,00
4.4.90.51.00	15001002	Obras e Instalações	1046.51.15001002	53.000,00
4.4.90.51.00	16310000	Obras e Instalações	1046.51.16310000	420.820,00
<b>Total da Ação (PROJETO):</b>				<b>526.820,00</b>
<b>PROJETO: 10.301.009.1.138 - Construção de Unidade de Atenção à Saúde Bucal</b>				
4.4.90.51.00	15001002	Obras e Instalações	1138.51.15001002	31.800,00
4.4.90.51.00	16000000	Obras e Instalações	1138.51.16000000	1.000,00
<b>Total da Ação (PROJETO):</b>				<b>32.800,00</b>
<b>PROJETO: 10.302.009.1.139 - Implantação, Construção de Ações e Serviços de Saúde na Atenção Especializada</b>				
4.4.90.51.00	15001002	Obras e Instalações	1139.51.15001002	68.900,00
4.4.90.51.00	16000000	Obras e Instalações	1139.51.16000000	63.600,00
<b>Total da Ação (PROJETO):</b>				<b>132.500,00</b>
<b>PROJETO: 10.301.009.1.140 - Construção de Academia de Saúde</b>				
4.4.90.51.00	15001002	Obras e Instalações	1140.51.15001002	31.800,00
4.4.90.51.00	16310000	Obras e Instalações	1140.51.16310000	62.540,00
<b>Total da Ação (PROJETO):</b>				<b>94.340,00</b>
<b>PROJETO: 10.301.009.1.141 - Implantação do Plano Integrado de Gestão do SUS</b>				
4.4.90.51.00	16310000	Obras e Instalações	1141.51.16310000	10.600,00





## PREFEITURA MUNICIPAL DE BURITIRAMA

AVENIDA BURITI, 369 -

CNPJ: 13.234.000/0001-06 - CEP: . - - BURITIRAMA - BA

### QDD - QUADRO DE DETALHAMENTO DA DESPESA

EXERCÍCIO DE 2024

CLASSIFICAÇÃO ORÇAMENTÁRIA ( Elemento de Despesa / Fonte de Recurso )			Código Reduzido	Valor Fixado
4.4.90.52.00	16310000	Equipamentos e Material Permanente	1141.52.16310000	5.300,00
			<b>Total da Ação (PROJETO):</b>	<b>15.900,00</b>
<b>PROJETO: 10.304.009.1.142 - Estruturação da Rede de Serviços de Vigilância Sanitária</b>				
3.3.90.30.00	15001002	Material de Consumo	1142.30.15001002	137.800,00
3.3.90.36.00	15001002	Outros Serviços de Terceiros - Pessoa Física	1142.36.15001002	6.890,00
3.3.90.39.00	15001002	Outros Serviços de Terceiros - Pessoa Jurídica	1142.39.15001002	6.890,00
4.4.90.52.00	15001002	Equipamentos e Material Permanente	1142.52.15001002	68.900,00
			<b>Total da Ação (PROJETO):</b>	<b>220.480,00</b>
<b>PROJETO: 10.305.009.1.143 - Estruturação da Rede de Serviços de Vigilância em Saúde</b>				
4.4.90.52.00	15001002	Equipamentos e Material Permanente	1143.52.15001002	27.560,00
			<b>Total da Ação (PROJETO):</b>	<b>27.560,00</b>
<b>ATIVIDADE: 10.301.009.2.027 - Manutenção das Ações da Secretaria Municipal de Saúde</b>				
3.1.90.04.00	15001002	Contratação Por Tempo Determinado	2027.04.15001002	13.780,00
3.1.90.11.00	15001002	Vencimentos e Vantagens Fixas - Pessoal Civil	2027.11.15001002	68.900,00
3.1.90.13.00	15001002	Obrigações Patronais	2027.13.15001002	13.780,00
3.3.90.14.00	15001002	Diárias - Pessoal Civil	2027.14.15001002	6.890,00
3.3.90.30.00	15001002	Material de Consumo	2027.30.15001002	27.560,00
3.3.90.36.00	15001002	Outros Serviços de Terceiros - Pessoa Física	2027.36.15001002	13.780,00
3.3.90.39.00	15001002	Outros Serviços de Terceiros - Pessoa Jurídica	2027.39.15001002	502.440,00
3.3.91.39.00	15001002	Outros Serviços de Terceiros - Pessoa Jurídica	2027.39.150010021	14.000,00
3.3.91.92.00	15001002	Despesas de Exercícios Anteriores	2027.92.15001002	1.000,00
4.4.90.52.00	15001002	Equipamentos e Material Permanente	2027.52.15001002	13.780,00
			<b>Total da Ação (ATIVIDADE):</b>	<b>675.910,00</b>
<b>ATIVIDADE: 10.301.009.2.028 - Apoiar e Incentivar as Ações do Conselho Municipal de Saúde</b>				
3.3.90.30.00	15001002	Material de Consumo	2028.30.15001002	6.890,00
3.3.90.36.00	15001002	Outros Serviços de Terceiros - Pessoa Física	2028.36.15001002	6.890,00
3.3.90.39.00	15001002	Outros Serviços de Terceiros - Pessoa Jurídica	2028.39.15001002	6.890,00
4.4.90.52.00	15000000	Equipamentos e Material Permanente	2028.52.15000000	6.890,00
			<b>Total da Ação (ATIVIDADE):</b>	<b>27.560,00</b>
<b>ATIVIDADE: 10.301.009.2.029 - Capacitar os Trabalhadores do SUS</b>				
3.3.90.30.00	15001002	Material de Consumo	2029.30.15001002	6.890,00
3.3.90.36.00	15001002	Outros Serviços de Terceiros - Pessoa Física	2029.36.15001002	6.890,00
3.3.90.39.00	15001002	Outros Serviços de Terceiros - Pessoa Jurídica	2029.39.15001002	6.890,00
4.4.90.52.00	15001002	Equipamentos e Material Permanente	2029.52.15001002	6.890,00
			<b>Total da Ação (ATIVIDADE):</b>	<b>27.560,00</b>
<b>ATIVIDADE: 10.303.009.2.030 - Manutenção das Ações da Assistência Farmacêutica Básica</b>				
3.3.90.30.00	15001002	Material de Consumo	2030.30.15001002	48.760,00
3.3.90.30.00	16000000	Material de Consumo	2030.30.16000000	185.500,00
3.3.90.30.00	16220000	Material de Consumo	2030.30.16220000	26.500,00
3.3.90.32.00	15001002	Material, Bens e Serviços Distribuição Gratuita	2030.32.15001002	1.000,00
3.3.90.32.00	16000000	Material, Bens e Serviços Distribuição Gratuita	2030.32.16000000	13.780,00
			<b>Total da Ação (ATIVIDADE):</b>	<b>275.540,00</b>
<b>ATIVIDADE: 10.301.009.2.031 - Manutenção das Ações do Fundo Municipal de Saúde</b>				
3.1.90.04.00	15001002	Contratação Por Tempo Determinado	2031.04.15001002	10.600,00
3.1.90.11.00	15001002	Vencimentos e Vantagens Fixas - Pessoal Civil	2031.11.15001002	2.547.003,34
3.1.90.13.00	15001002	Obrigações Patronais	2031.13.15001002	551.200,00
3.1.90.92.00	15001002	Despesas de Exercícios Anteriores	2031.92.15001002	144.160,00
3.3.90.14.00	15001002	Diárias - Pessoal Civil	2031.14.15001002	106.000,00
3.3.90.30.00	15001002	Material de Consumo	2031.30.15001002	558.620,00
3.3.90.33.00	15001002	Passagens e Despesas com Locomoção	2031.33.15001002	4.240,00
3.3.90.35.00	15001002	Serviço de Consultoria	2031.35.15001002	108.120,00
3.3.90.36.00	15001002	Outros Serviços de Terceiros - Pessoa Física	2031.36.15001002	84.800,00
3.3.90.39.00	15001002	Outros Serviços de Terceiros - Pessoa Jurídica	2031.39.15001002	471.700,00
3.3.90.48.00	15001002	Outros Auxílios Financeiros a Pessoas Físicas	2031.48.15001002	10.600,00
3.3.90.92.00	15001002	Despesas de Exercícios Anteriores	2031.92.150010021	125.080,00







## PREFEITURA MUNICIPAL DE BURITIRAMA

AVENIDA BURITI, 369 -

CNPJ: 13.234.000/0001-06 - CEP: . - - BURITIRAMA - BA

### QDD - QUADRO DE DETALHAMENTO DA DESPESA

EXERCÍCIO DE 2024

CLASSIFICAÇÃO ORÇAMENTÁRIA ( Elemento de Despesa / Fonte de Recurso )			Código Reduzido	Valor Fixado
3.3.90.93.00	15001002	Indenizacoes e Restituicoes	2031.93.15001002	31.800,00
3.3.90.93.00	16310000	Indenizacoes e Restituicoes	2031.93.16310000	14.840,00
3.3.91.39.00	15001002	Outros Servicos de Terceiros - Pessoa Juridica	2031.39.150010021	14.000,00
3.3.91.92.00	15001002	Despesas de Exercicios Anteriores	2031.92.150010022	1.000,00
4.4.90.52.00	15001002	Equipamentos e Material Permanente	2031.52.15001002	462.160,00
<b>Total da Ação (ATIVIDADE):</b>				<b>5.245.923,34</b>
<b>ATIVIDADE: 10.305.009.2.032 - Manutencao das Acoes Campanhas e Acoes de Combate a Endemias - ACE</b>				
3.1.90.04.00	16040000	Contratacao Por Tempo Determinado	2032.04.16040000	6.890,00
3.1.90.11.00	16040000	Vencimentos e Vantagens Fixas - Pessoal Civil	2032.11.16040000	198.340,64
3.1.90.13.00	16040000	Obrigacoes Patronais	2032.13.16040000	20.670,00
3.3.90.14.00	16040000	Diarias - Pessoal Civil	2032.14.16040000	6.890,00
3.3.90.30.00	16040000	Material de Consumo	2032.30.16040000	6.890,00
3.3.90.32.00	16040000	Material, Bens e Servicos Distribuicao Gratuita	2032.32.16040000	6.890,00
3.3.90.33.00	16040000	Passagens e Despesas com Locomocao	2032.33.16040000	13.780,00
3.3.90.36.00	16040000	Outros Servicos de Terceiros - Pessoa Fisica	2032.36.16040000	1.590,00
3.3.90.39.00	16040000	Outros Servicos de Terceiros - Pessoa Juridica	2032.39.16040000	6.890,00
3.3.90.48.00	16040000	Outros Auxilios Financeiros a Pessoas Fisicas	2032.48.16040000	6.890,00
4.4.90.52.00	16040000	Equipamentos e Material Permanente	2032.52.16040000	6.890,00
<b>Total da Ação (ATIVIDADE):</b>				<b>282.610,64</b>
<b>ATIVIDADE: 10.301.009.2.033 - Manter, Ampliar, Fortalecer e Apoiar as Acoes Basicas e Estrategicas de Atencao Basica</b>				
3.1.90.04.00	15001002	Contratacao Por Tempo Determinado	2033.04.15001002	5.300,00
3.1.90.04.00	16000000	Contratacao Por Tempo Determinado	2033.04.16000000	5.300,00
3.1.90.04.00	16210000	Contratacao Por Tempo Determinado	2033.04.16210000	53.000,00
3.1.90.11.00	15001002	Vencimentos e Vantagens Fixas - Pessoal Civil	2033.11.15001002	408.806,67
3.1.90.11.00	16000000	Vencimentos e Vantagens Fixas - Pessoal Civil	2033.11.16000000	180.200,00
3.1.90.11.00	16210000	Vencimentos e Vantagens Fixas - Pessoal Civil	2033.11.16210000	159.000,00
3.1.90.13.00	15001002	Obrigacoes Patronais	2033.13.15001002	13.780,00
3.1.90.13.00	16000000	Obrigacoes Patronais	2033.13.16000000	13.780,00
3.1.90.92.00	15001002	Despesas de Exercicios Anteriores	2033.92.15001002	1.060,00
3.1.90.92.00	16000000	Despesas de Exercicios Anteriores	2033.92.16000000	1.060,00
3.3.50.43.00	15001002	Subvencoes Sociais	2033.43.15001002	53.000,00
3.3.50.43.00	16000000	Subvencoes Sociais	2033.43.16000000	487.600,00
3.3.50.43.00	17063110	Subvencoes Sociais	2033.43.17063110	53.000,00
3.3.90.14.00	15001002	Diarias - Pessoal Civil	2033.14.15001002	6.890,00
3.3.90.14.00	16000000	Diarias - Pessoal Civil	2033.14.16000000	6.890,00
3.3.90.30.00	15001002	Material de Consumo	2033.30.15001002	451.560,00
3.3.90.30.00	16000000	Material de Consumo	2033.30.16000000	873.440,00
3.3.90.32.00	15001002	Material, Bens e Servicos Distribuicao Gratuita	2033.32.15001002	27.560,00
3.3.90.32.00	16000000	Material, Bens e Servicos Distribuicao Gratuita	2033.32.16000000	82.680,00
3.3.90.33.00	15001002	Passagens e Despesas com Locomocao	2033.33.15001002	6.890,00
3.3.90.33.00	16000000	Passagens e Despesas com Locomocao	2033.33.16000000	6.890,00
3.3.90.35.00	15001002	Servico de Consultoria	2033.35.15001002	3.180,00
3.3.90.35.00	16000000	Servico de Consultoria	2033.35.16000000	27.560,00
3.3.90.36.00	15001002	Outros Servicos de Terceiros - Pessoa Fisica	2033.36.15001002	30.740,00
3.3.90.36.00	16000000	Outros Servicos de Terceiros - Pessoa Fisica	2033.36.16000000	201.400,00
3.3.90.36.00	16220000	Outros Servicos de Terceiros - Pessoa Fisica	2033.36.16220000	5.300,00
3.3.90.39.00	15001002	Outros Servicos de Terceiros - Pessoa Juridica	2033.39.15001002	150.520,00
3.3.90.39.00	16000000	Outros Servicos de Terceiros - Pessoa Juridica	2033.39.16000000	372.060,00
3.3.90.48.00	15001002	Outros Auxilios Financeiros a Pessoas Fisicas	2033.48.15001002	13.780,00
3.3.90.48.00	16000000	Outros Auxilios Financeiros a Pessoas Fisicas	2033.48.16000000	6.890,00
3.3.90.92.00	15001002	Despesas de Exercicios Anteriores	2033.92.150010021	50.880,00
3.3.90.92.00	16000000	Despesas de Exercicios Anteriores	2033.92.160000001	6.890,00
3.3.91.39.00	15001002	Outros Servicos de Terceiros - Pessoa Juridica	2033.39.150010021	15.000,00
3.3.91.39.00	16000000	Outros Servicos de Terceiros - Pessoa Juridica	2033.39.160000001	15.000,00
3.3.91.92.00	15001002	Despesas de Exercicios Anteriores	2033.92.150010022	1.000,00
3.3.91.92.00	16000000	Despesas de Exercicios Anteriores	2033.92.160000002	1.000,00







## PREFEITURA MUNICIPAL DE BURITIRAMA

AVENIDA BURITI, 369 -

CNPJ: 13.234.000/0001-06 - CEP: . - - BURITIRAMA - BA

### QDD - QUADRO DE DETALHAMENTO DA DESPESA

EXERCÍCIO DE 2024

CLASSIFICAÇÃO ORÇAMENTÁRIA ( Elemento de Despesa / Fonte de Recurso )			Código Reduzido	Valor Fixado
4.4.90.51.00	16010000	Obras e Instalações	2033.51.16010000	22.260,00
4.4.90.52.00	15001002	Equipamentos e Material Permanente	2033.52.15001002	68.900,00
4.4.90.52.00	16000000	Equipamentos e Material Permanente	2033.52.16000000	68.900,00
4.4.90.52.00	16010000	Equipamentos e Material Permanente	2033.52.16010000	21.200,00
<b>Total da Ação (ATIVIDADE):</b>				<b>3.980.146,67</b>
<b>ATIVIDADE: 10.301.009.2.034 - Manutenção das Ações dos Agentes Comunitários de Saúde - ACS</b>				
3.1.90.04.00	15001002	Contratação Por Tempo Determinado	2034.04.15001002	8.480,00
3.1.90.04.00	16040000	Contratação Por Tempo Determinado	2034.04.16040000	13.780,00
3.1.90.11.00	15001002	Vencimentos e Vantagens Fixas - Pessoal Civil	2034.11.15001002	485.480,00
3.1.90.11.00	16040000	Vencimentos e Vantagens Fixas - Pessoal Civil	2034.11.16040000	1.777.620,00
3.1.90.13.00	15001002	Obrigações Patronais	2034.13.15001002	6.890,00
3.1.90.13.00	16040000	Obrigações Patronais	2034.13.16040000	110.240,00
<b>Total da Ação (ATIVIDADE):</b>				<b>2.402.490,00</b>
<b>ATIVIDADE: 10.301.009.2.035 - Manutenção das Ações do Programa Saúde da Família - PSF</b>				
3.1.90.04.00	16000000	Contratação Por Tempo Determinado	2035.04.16000000	6.890,00
3.1.90.04.00	16050000	Contratação Por Tempo Determinado	2035.04.16050000	100.000,00
3.1.90.11.00	16000000	Vencimentos e Vantagens Fixas - Pessoal Civil	2035.11.16000000	972.916,15
3.1.90.11.00	16050000	Vencimentos e Vantagens Fixas - Pessoal Civil	2035.11.16050000	100.000,00
3.1.90.11.00	16210000	Vencimentos e Vantagens Fixas - Pessoal Civil	2035.11.16210000	159.000,00
3.1.90.13.00	16000000	Obrigações Patronais	2035.13.16000000	134.620,00
3.3.90.30.00	16000000	Material de Consumo	2035.30.16000000	368.880,00
3.3.90.33.00	16000000	Passagens e Despesas com Locomoção	2035.33.16000000	6.890,00
3.3.90.36.00	16000000	Outros Serviços de Terceiros - Pessoa Física	2035.36.16000000	413.400,00
3.3.90.36.00	16210000	Outros Serviços de Terceiros - Pessoa Física	2035.36.16210000	106.559,47
3.3.90.39.00	16000000	Outros Serviços de Terceiros - Pessoa Jurídica	2035.39.16000000	572.400,00
3.3.90.39.00	16210000	Outros Serviços de Terceiros - Pessoa Jurídica	2035.39.16210000	5.300,00
3.3.91.39.00	16000000	Outros Serviços de Terceiros - Pessoa Jurídica	2035.39.16000001	14.000,00
3.3.91.92.00	16000000	Despesas de Exercícios Anteriores	2035.92.16000000	1.000,00
4.4.90.52.00	16000000	Equipamentos e Material Permanente	2035.52.16000000	6.890,00
<b>Total da Ação (ATIVIDADE):</b>				<b>2.968.745,62</b>
<b>ATIVIDADE: 10.302.009.2.059 - Manutenção das Ações do Serviço de Atendimento Móvel de Urgência - SAMU</b>				
3.1.90.04.00	15001002	Contratação Por Tempo Determinado	2059.04.15001002	6.890,00
3.1.90.04.00	16000000	Contratação Por Tempo Determinado	2059.04.16000000	6.890,00
3.1.90.04.00	16050000	Contratação Por Tempo Determinado	2059.04.16050000	100.000,00
3.1.90.11.00	15001002	Vencimentos e Vantagens Fixas - Pessoal Civil	2059.11.15001002	13.780,00
3.1.90.11.00	16000000	Vencimentos e Vantagens Fixas - Pessoal Civil	2059.11.16000000	303.160,00
3.1.90.11.00	16050000	Vencimentos e Vantagens Fixas - Pessoal Civil	2059.11.16050000	100.000,00
3.1.90.11.00	16210000	Vencimentos e Vantagens Fixas - Pessoal Civil	2059.11.16210000	159.000,00
3.1.90.13.00	15001002	Obrigações Patronais	2059.13.15001002	13.780,00
3.1.90.13.00	16000000	Obrigações Patronais	2059.13.16000000	27.560,00
3.3.90.14.00	15001002	Diárias - Pessoal Civil	2059.14.15001002	6.890,00
3.3.90.14.00	16000000	Diárias - Pessoal Civil	2059.14.16000000	6.890,00
3.3.90.30.00	15001002	Material de Consumo	2059.30.15001002	6.890,00
3.3.90.30.00	16000000	Material de Consumo	2059.30.16000000	118.720,00
3.3.90.36.00	15001002	Outros Serviços de Terceiros - Pessoa Física	2059.36.15001002	13.780,00
3.3.90.36.00	16000000	Outros Serviços de Terceiros - Pessoa Física	2059.36.16000000	13.780,00
3.3.90.39.00	15001002	Outros Serviços de Terceiros - Pessoa Jurídica	2059.39.15001002	41.340,00
3.3.90.39.00	16000000	Outros Serviços de Terceiros - Pessoa Jurídica	2059.39.16000000	27.560,00
3.3.90.93.00	15001002	Indenizações e Restituições	2059.93.15001002	13.780,00
4.4.90.52.00	16000000	Equipamentos e Material Permanente	2059.52.16000000	27.560,00
<b>Total da Ação (ATIVIDADE):</b>				<b>1.008.250,00</b>
<b>ATIVIDADE: 10.305.009.2.060 - Manutenção das Ações de Vigilância em Saúde</b>				
3.1.90.04.00	16000000	Contratação Por Tempo Determinado	2060.04.16000000	6.890,00
3.1.90.11.00	16000000	Vencimentos e Vantagens Fixas - Pessoal Civil	2060.11.16000000	21.200,00
3.1.90.13.00	16000000	Obrigações Patronais	2060.13.16000000	6.890,00
3.3.90.14.00	16000000	Diárias - Pessoal Civil	2060.14.16000000	6.890,00





## PREFEITURA MUNICIPAL DE BURITIRAMA

AVENIDA BURITI, 369 -

CNPJ: 13.234.000/0001-06 - CEP: . . - BURITIRAMA - BA

### QDD - QUADRO DE DETALHAMENTO DA DESPESA

EXERCÍCIO DE 2024

CLASSIFICAÇÃO ORÇAMENTÁRIA ( Elemento de Despesa / Fonte de Recurso )			Código Reduzido	Valor Fixado
3.3.90.30.00	16000000	Material de Consumo	2060.30.16000000	31.800,00
3.3.90.36.00	16000000	Outros Serviços de Terceiros - Pessoa Física	2060.36.16000000	6.890,00
3.3.90.39.00	16000000	Outros Serviços de Terceiros - Pessoa Jurídica	2060.39.16000000	6.890,00
			<b>Total da Ação (ATIVIDADE):</b>	<b>87.450,00</b>
<b>ATIVIDADE: 10.304.009.2.061 - Manutencao das Acoes de Vigilancia Sanitaria</b>				
3.3.90.30.00	16000000	Material de Consumo	2061.30.16000000	6.890,00
3.3.90.36.00	16000000	Outros Serviços de Terceiros - Pessoa Física	2061.36.16000000	6.890,00
3.3.90.39.00	16000000	Outros Serviços de Terceiros - Pessoa Jurídica	2061.39.16000000	6.890,00
4.4.90.52.00	16000000	Equipamentos e Material Permanente	2061.52.16000000	6.890,00
			<b>Total da Ação (ATIVIDADE):</b>	<b>27.560,00</b>
<b>ATIVIDADE: 10.306.009.2.063 - Manutencao das Acoes de Vigilancia Alimentar e Nutricao</b>				
3.3.90.30.00	15001002	Material de Consumo	2063.30.15001002	6.890,00
3.3.90.32.00	15001002	Material, Bens e Serviços Distribuicao Gratuita	2063.32.15001002	6.890,00
3.3.90.36.00	15001002	Outros Serviços de Terceiros - Pessoa Física	2063.36.15001002	6.890,00
3.3.90.39.00	15001002	Outros Serviços de Terceiros - Pessoa Jurídica	2063.39.15001002	6.890,00
			<b>Total da Ação (ATIVIDADE):</b>	<b>27.560,00</b>
<b>ATIVIDADE: 10.301.009.2.064 - Manutencao das Acoes de Campanhas Agosto Dourado, Setembro Amarelo, Outubro Rosa e Novembro Azul</b>				
3.3.90.30.00	15001002	Material de Consumo	2064.30.15001002	6.890,00
3.3.90.32.00	15001002	Material, Bens e Serviços Distribuicao Gratuita	2064.32.15001002	6.890,00
3.3.90.36.00	15001002	Outros Serviços de Terceiros - Pessoa Física	2064.36.15001002	6.890,00
3.3.90.39.00	15001002	Outros Serviços de Terceiros - Pessoa Jurídica	2064.39.15001002	6.890,00
			<b>Total da Ação (ATIVIDADE):</b>	<b>27.560,00</b>
<b>ATIVIDADE: 10.301.009.2.066 - Manutencao das Acoes do Programa Mais Medicos</b>				
3.3.90.48.00	15001002	Outros Auxilios Financeiros a Pessoas Fisicas	2066.48.15001002	127.200,00
			<b>Total da Ação (ATIVIDADE):</b>	<b>127.200,00</b>
<b>ATIVIDADE: 10.302.009.2.070 - Manutencao das Acoes do TFD - Tratamento Fora de Domicilio</b>				
3.3.90.33.00	15001002	Passagens e Despesas com Locomocao	2070.33.15001002	82.680,00
3.3.90.33.00	16000000	Passagens e Despesas com Locomocao	2070.33.16000000	137.800,00
3.3.90.36.00	15001002	Outros Serviços de Terceiros - Pessoa Física	2070.36.15001002	56.180,00
3.3.90.39.00	15001002	Outros Serviços de Terceiros - Pessoa Jurídica	2070.39.15001002	60.420,00
3.3.90.48.00	15001002	Outros Auxilios Financeiros a Pessoas Fisicas	2070.48.15001002	13.780,00
3.3.90.48.00	16000000	Outros Auxilios Financeiros a Pessoas Fisicas	2070.48.16000000	13.780,00
			<b>Total da Ação (ATIVIDADE):</b>	<b>364.640,00</b>
<b>ATIVIDADE: 10.302.009.2.081 - Manutencao das Acoes das Unidades de Media e Alta Complexidade Ambulatorial e Hospitalar</b>				
3.1.90.04.00	15001002	Contratacao Por Tempo Determinado	2081.04.15001002	6.890,00
3.1.90.04.00	16050000	Contratacao Por Tempo Determinado	2081.04.16050000	100.000,00
3.1.90.04.00	16000000	Contratacao Por Tempo Determinado	2081.04.16000000	10.000,00
3.1.90.11.00	15001002	Vencimentos e Vantagens Fixas - Pessoal Civil	2081.11.15001002	6.890,00
3.1.90.11.00	16050000	Vencimentos e Vantagens Fixas - Pessoal Civil	2081.11.16050000	100.000,00
3.1.90.11.00	16000000	Vencimentos e Vantagens Fixas - Pessoal Civil	2081.11.16000000	20.000,00
3.1.90.13.00	15001002	Obrigacoes Patronais	2081.13.15001002	6.890,00
3.3.90.14.00	15001002	Diarias - Pessoal Civil	2081.14.15001002	6.890,00
3.3.90.14.00	16000000	Diarias - Pessoal Civil	2081.14.16000000	1.000,00
3.3.90.30.00	15001002	Material de Consumo	2081.30.15001002	6.784,00
3.3.90.30.00	16000000	Material de Consumo	2081.30.16000000	58.300,00
3.3.90.36.00	15001002	Outros Serviços de Terceiros - Pessoa Física	2081.36.15001002	6.890,00
3.3.90.36.00	16000000	Outros Serviços de Terceiros - Pessoa Física	2081.36.16000000	100.806,00
3.3.90.39.00	15001002	Outros Serviços de Terceiros - Pessoa Jurídica	2081.39.15001002	6.890,00
3.3.90.39.00	16000000	Outros Serviços de Terceiros - Pessoa Jurídica	2081.39.16000000	200.340,00
4.4.90.52.00	15001002	Equipamentos e Material Permanente	2081.52.15001002	6.890,00
4.4.90.52.00	16000000	Equipamentos e Material Permanente	2081.52.16000000	1.000,00
			<b>Total da Ação (ATIVIDADE):</b>	<b>646.460,00</b>
<b>ATIVIDADE: 10.302.009.2.083 - Consorcio Público Interfederativo de Saúde da Região de Irece</b>				
3.1.71.70.00	15001002	Rateio pela Participacao em Consorcio Publico	2083.70.15001002	41.340,00
3.1.71.70.00	16000000	Rateio pela Participacao em Consorcio Publico	2083.70.16000000	13.780,00





## PREFEITURA MUNICIPAL DE BURITIRAMA

AVENIDA BURITI, 369 -

CNPJ: 13.234.000/0001-06 - CEP: . - - BURITIRAMA - BA

### QDD - QUADRO DE DETALHAMENTO DA DESPESA

EXERCÍCIO DE 2024

CLASSIFICAÇÃO ORÇAMENTÁRIA ( Elemento de Despesa / Fonte de Recurso )			Código Reduzido	Valor Fixado
3.3.71.70.00	15001002	Rateio pela Participacao em Consorcio Publico	2083.70.150010021	413.400,00
3.3.71.70.00	16000000	Rateio pela Participacao em Consorcio Publico	2083.70.160000001	20.670,00
4.4.71.70.00	15001002	Rateio pela Participacao em Consorcio Publico	2083.70.150010022	31.800,00
4.4.71.70.00	16000000	Rateio pela Participacao em Consorcio Publico	2083.70.160000002	27.560,00
<b>Total da Ação (ATIVIDADE):</b>				<b>548.550,00</b>
<b>ATIVIDADE: 10.302.009.2.087 - Manutencao das Acoes de Hospital de Pequeno Porte e Maternidade</b>				
3.1.90.04.00	16000000	Contratacao Por Tempo Determinado	2087.04.160000000	6.890,00
3.1.90.04.00	16050000	Contratacao Por Tempo Determinado	2087.04.160500000	10.000,00
3.1.90.11.00	16000000	Vencimentos e Vantagens Fixas - Pessoal Civil	2087.11.160000000	13.780,00
3.1.90.11.00	16050000	Vencimentos e Vantagens Fixas - Pessoal Civil	2087.11.160500000	100.000,00
3.1.90.13.00	16000000	Obrigacoes Patronais	2087.13.160000000	6.890,00
3.3.90.14.00	16000000	Diarias - Pessoal Civil	2087.14.160000000	6.890,00
3.3.90.30.00	15001002	Material de Consumo	2087.30.15001002	864.960,00
3.3.90.30.00	16000000	Material de Consumo	2087.30.160000000	53.000,00
3.3.90.36.00	15001002	Outros Servicos de Terceiros - Pessoa Fisica	2087.36.15001002	649.780,00
3.3.90.36.00	16000000	Outros Servicos de Terceiros - Pessoa Fisica	2087.36.160000000	275.600,00
3.3.90.36.00	16210000	Outros Servicos de Terceiros - Pessoa Fisica	2087.36.162100000	106.000,00
3.3.90.39.00	15001002	Outros Servicos de Terceiros - Pessoa Juridica	2087.39.15001002	872.380,00
3.3.90.39.00	16000000	Outros Servicos de Terceiros - Pessoa Juridica	2087.39.160000000	97.520,00
3.3.90.39.00	16210000	Outros Servicos de Terceiros - Pessoa Juridica	2087.39.162100000	424.000,00
3.3.91.39.00	15001002	Outros Servicos de Terceiros - Pessoa Juridica	2087.39.150010021	14.000,00
3.3.91.92.00	15001002	Despesas de Exercicios Anteriores	2087.92.15001002	1.000,00
4.4.90.52.00	16000000	Equipamentos e Material Permanente	2087.52.160000000	41.340,00
<b>Total da Ação (ATIVIDADE):</b>				<b>3.544.030,00</b>
<b>ATIVIDADE: 10.301.009.2.124 - Ações de Enfrentamento e Emergência em Saúde Pública</b>				
3.1.90.04.00	17070000	Contratacao Por Tempo Determinado	2124.04.170700000	4.134,00
3.1.90.11.00	15001002	Vencimentos e Vantagens Fixas - Pessoal Civil	2124.11.15001002	27.560,00
3.1.90.11.00	16020000	Vencimentos e Vantagens Fixas - Pessoal Civil	2124.11.160200000	13.780,00
3.3.90.30.00	15001002	Material de Consumo	2124.30.15001002	13.780,00
3.3.90.30.00	16020000	Material de Consumo	2124.30.160200000	110.240,00
3.3.90.32.00	15001002	Material, Bens e Servicos Distribuicao Gratuita	2124.32.15001002	6.890,00
3.3.90.32.00	16020000	Material, Bens e Servicos Distribuicao Gratuita	2124.32.160200000	6.890,00
3.3.90.36.00	15001002	Outros Servicos de Terceiros - Pessoa Fisica	2124.36.15001002	6.890,00
3.3.90.36.00	16020000	Outros Servicos de Terceiros - Pessoa Fisica	2124.36.160200000	6.890,00
3.3.90.39.00	15001002	Outros Servicos de Terceiros - Pessoa Juridica	2124.39.15001002	20.670,00
3.3.90.39.00	16020000	Outros Servicos de Terceiros - Pessoa Juridica	2124.39.160200000	137.800,00
4.4.90.51.00	15001002	Obras e Instalacoes	2124.51.15001002	6.890,00
4.4.90.51.00	16020000	Obras e Instalacoes	2124.51.160200000	13.780,00
4.4.90.51.00	16030000	Obras e Instalacoes	2124.51.160300000	5.300,00
4.4.90.52.00	15001002	Equipamentos e Material Permanente	2124.52.15001002	6.890,00
4.4.90.52.00	16020000	Equipamentos e Material Permanente	2124.52.160200000	13.780,00
4.4.90.52.00	16030000	Equipamentos e Material Permanente	2124.52.160300000	5.300,00
<b>Total da Ação (ATIVIDADE):</b>				<b>407.464,00</b>
<b>ATIVIDADE: 10.301.009.2.126 - Incremento Temporário - Bloco da Proteção Básica - Emergencial</b>				
3.1.90.11.00	15001002	Vencimentos e Vantagens Fixas - Pessoal Civil	2126.11.15001002	2.756,00
3.1.90.11.00	16020000	Vencimentos e Vantagens Fixas - Pessoal Civil	2126.11.160200000	11.024,00
3.3.90.30.00	15001002	Material de Consumo	2126.30.15001002	1.378,00
3.3.90.30.00	16020000	Material de Consumo	2126.30.160200000	1.378,00
3.3.90.32.00	15001002	Material, Bens e Servicos Distribuicao Gratuita	2126.32.15001002	1.378,00
3.3.90.32.00	16020000	Material, Bens e Servicos Distribuicao Gratuita	2126.32.160200000	1.378,00
3.3.90.36.00	15001002	Outros Servicos de Terceiros - Pessoa Fisica	2126.36.15001002	1.378,00
3.3.90.36.00	16020000	Outros Servicos de Terceiros - Pessoa Fisica	2126.36.160200000	2.756,00
3.3.90.39.00	15001002	Outros Servicos de Terceiros - Pessoa Juridica	2126.39.15001002	1.378,00
3.3.90.39.00	16020000	Outros Servicos de Terceiros - Pessoa Juridica	2126.39.160200000	2.756,00
4.4.90.51.00	15001002	Obras e Instalacoes	2126.51.15001002	1.378,00
4.4.90.51.00	16020000	Obras e Instalacoes	2126.51.160200000	5.512,00





## PREFEITURA MUNICIPAL DE BURITIRAMA

AVENIDA BURITI, 369 -

CNPJ: 13.234.000/0001-06 - CEP: . . - BURITIRAMA - BA

### QDD - QUADRO DE DETALHAMENTO DA DESPESA

EXERCÍCIO DE 2024

CLASSIFICAÇÃO ORÇAMENTÁRIA ( Elemento de Despesa / Fonte de Recurso )			Código Reduzido	Valor Fixado
4.4.90.51.00	16030000	Obras e Instalações	2126.51.16030000	5.300,00
4.4.90.52.00	15001002	Equipamentos e Material Permanente	2126.52.15001002	1.378,00
4.4.90.52.00	16020000	Equipamentos e Material Permanente	2126.52.16020000	5.512,00
4.4.90.52.00	16030000	Equipamentos e Material Permanente	2126.52.16030000	5.300,00
			<b>Total da Ação (ATIVIDADE):</b>	<b>51.940,00</b>
			<b>Total da Unidade</b>	<b>25.766.960,27</b>
			<b>Total da Secretaria</b>	<b>25.766.960,27</b>
			<b>Total do Órgão</b>	<b>25.766.960,27</b>





## PREFEITURA MUNICIPAL DE BURITIRAMA

AVENIDA BURITI, 369 -

CNPJ: 13.234.000/0001-06 - CEP: . . - BURITIRAMA - BA

### QDD - QUADRO DE DETALHAMENTO DA DESPESA

EXERCÍCIO DE 2024

CLASSIFICAÇÃO ORÇAMENTÁRIA ( Elemento de Despesa / Fonte de Recurso )			Código Reduzido	Valor Fixado
Órgão: <b>4 - FUNDO MUNICIPAL DE ASSISTENCIA SOCIAL</b>				
Secretaria: <b>10 - FUNDO MUNICIPAL DE ASSISTENCIA SOCIAL</b>				
Unidade: <b>020601 - FUNDO MUNICIPAL DE ASSISTENCIA SOCIAL</b>				
<b>PROJETO: 8.244.006.1.018 - Construção, Ampliação e Reforma de Infraestrutura do Fundo de Assistência Social</b>				
3.3.90.39.00	15000000	Outros Serviços de Terceiros - Pessoa Jurídica	1018.39.15000000	1.000,00
4.4.90.51.00	15000000	Obras e Instalações	1018.51.15000000	9.540,00
<b>Total da Ação (PROJETO):</b>				<b>10.540,00</b>
<b>PROJETO: 8.244.006.1.032 - Aquisição, Construção e Ampliação de Estrutura Física para Oferta de Serviços do SUAS</b>				
4.4.90.51.00	15000000	Obras e Instalações	1032.51.15000000	1.000,00
4.4.90.52.00	15000000	Equipamentos e Material Permanente	1032.52.15000000	13.780,00
<b>Total da Ação (PROJETO):</b>				<b>14.780,00</b>
<b>ATIVIDADE: 8.244.006.2.036 - Manutenção das Ações da Secretaria de Assistência Social</b>				
3.1.90.04.00	15000000	Contratação Por Tempo Determinado	2036.04.15000000	5.300,00
3.1.90.11.00	15000000	Vencimentos e Vantagens Fixas - Pessoal Civil	2036.11.15000000	507.937,90
3.1.90.13.00	15000000	Obrigações Patronais	2036.13.15000000	95.823,63
3.1.90.92.00	15000000	Despesas de Exercícios Anteriores	2036.92.15000000	16.960,00
3.3.50.43.00	15000000	Subvenções Sociais	2036.43.15000000	2.120,00
3.3.90.14.00	15000000	Diárias - Pessoal Civil	2036.14.15000000	5.300,00
3.3.90.14.00	16620000	Diárias - Pessoal Civil	2036.14.16620000	1.060,00
3.3.90.30.00	15000000	Material de Consumo	2036.30.15000000	68.900,00
3.3.90.32.00	15000000	Material, Bens e Serviços Distribuição Gratuita	2036.32.15000000	5.300,00
3.3.90.33.00	15000000	Passagens e Despesas com Locomoção	2036.33.15000000	2.120,00
3.3.90.35.00	15000000	Serviço de Consultoria	2036.35.15000000	5.300,00
3.3.90.36.00	15000000	Outros Serviços de Terceiros - Pessoa Física	2036.36.15000000	19.080,00
3.3.90.39.00	15000000	Outros Serviços de Terceiros - Pessoa Jurídica	2036.39.15000000	150.217,48
3.3.90.92.00	15000000	Despesas de Exercícios Anteriores	2036.92.150000001	24.682,52
3.3.90.93.00	15000000	Indenizações e Restituições	2036.93.15000000	2.120,00
3.3.91.39.00	15000000	Outros Serviços de Terceiros - Pessoa Jurídica	2036.39.150000001	10.000,00
3.3.91.92.00	15000000	Despesas de Exercícios Anteriores	2036.92.150000002	1.000,00
4.4.90.52.00	15000000	Equipamentos e Material Permanente	2036.52.15000000	10.600,00
<b>Total da Ação (ATIVIDADE):</b>				<b>933.821,53</b>
<b>ATIVIDADE: 8.244.006.2.038 - Manutenção das Ações dos Serviços de Proteção Social Básica</b>				
3.1.90.04.00	16600000	Contratação Por Tempo Determinado	2038.04.16600000	5.300,00
3.1.90.11.00	15000000	Vencimentos e Vantagens Fixas - Pessoal Civil	2038.11.15000000	212.000,00
3.1.90.11.00	16600000	Vencimentos e Vantagens Fixas - Pessoal Civil	2038.11.16600000	5.300,00
3.1.90.13.00	15000000	Obrigações Patronais	2038.13.15000000	37.100,00
3.1.90.13.00	16600000	Obrigações Patronais	2038.13.16600000	5.300,00
3.1.90.92.00	15000000	Despesas de Exercícios Anteriores	2038.92.15000000	1.060,00
3.3.90.14.00	15000000	Diárias - Pessoal Civil	2038.14.15000000	5.300,00
3.3.90.14.00	16600000	Diárias - Pessoal Civil	2038.14.16600000	10.600,00
3.3.90.14.00	16610000	Diárias - Pessoal Civil	2038.14.16610000	530,00
3.3.90.30.00	15000000	Material de Consumo	2038.30.15000000	100.700,00
3.3.90.30.00	16600000	Material de Consumo	2038.30.16600000	97.009,95
3.3.90.30.00	16610000	Material de Consumo	2038.30.16610000	78.146,06
3.3.90.32.00	16600000	Material, Bens e Serviços Distribuição Gratuita	2038.32.16600000	5.300,00
3.3.90.32.00	16610000	Material, Bens e Serviços Distribuição Gratuita	2038.32.16610000	10.812,00
3.3.90.33.00	15000000	Passagens e Despesas com Locomoção	2038.33.15000000	2.120,00
3.3.90.33.00	16600000	Passagens e Despesas com Locomoção	2038.33.16600000	5.300,00
3.3.90.35.00	16600000	Serviço de Consultoria	2038.35.16600000	5.300,00
3.3.90.36.00	15000000	Outros Serviços de Terceiros - Pessoa Física	2038.36.15000000	31.800,00
3.3.90.36.00	16600000	Outros Serviços de Terceiros - Pessoa Física	2038.36.16600000	62.540,00
3.3.90.36.00	16610000	Outros Serviços de Terceiros - Pessoa Física	2038.36.16610000	25.793,37
3.3.90.39.00	15000000	Outros Serviços de Terceiros - Pessoa Jurídica	2038.39.15000000	50.880,00
3.3.90.39.00	16600000	Outros Serviços de Terceiros - Pessoa Jurídica	2038.39.16600000	203.893,22
3.3.90.39.00	16610000	Outros Serviços de Terceiros - Pessoa Jurídica	2038.39.16610000	25.472,06





## PREFEITURA MUNICIPAL DE BURITIRAMA

AVENIDA BURITI, 369 -

CNPJ: 13.234.000/0001-06 - CEP: . - - BURITIRAMA - BA

### QDD - QUADRO DE DETALHAMENTO DA DESPESA

EXERCÍCIO DE 2024

CLASSIFICAÇÃO ORÇAMENTÁRIA ( Elemento de Despesa / Fonte de Recurso )			Código Reduzido	Valor Fixado
3.3.90.48.00	16600000	Outros Auxílios Financeiros a Pessoas Físicas	2038.48.16600000	2.120,00
3.3.90.93.00	16600000	Indenizações e Restituições	2038.93.16600000	36.726,78
3.3.91.39.00	15000000	Outros Serviços de Terceiros - Pessoa Jurídica	2038.39.150000001	14.000,00
3.3.91.39.00	16600000	Outros Serviços de Terceiros - Pessoa Jurídica	2038.39.166000001	14.000,00
3.3.91.39.00	16610000	Outros Serviços de Terceiros - Pessoa Jurídica	2038.39.166100001	14.000,00
3.3.91.92.00	15000000	Despesas de Exercícios Anteriores	2038.92.150000001	1.000,00
3.3.91.92.00	16600000	Despesas de Exercícios Anteriores	2038.92.166000000	1.000,00
3.3.91.92.00	16610000	Despesas de Exercícios Anteriores	2038.92.166100000	1.000,00
4.4.90.52.00	15000000	Equipamentos e Material Permanente	2038.52.150000000	5.300,00
4.4.90.52.00	16610000	Equipamentos e Material Permanente	2038.52.166100000	10.053,95
4.4.90.52.00	16600000	Equipamentos e Material Permanente	2038.52.166000000	98.580,00
			<b>Total da Ação (ATIVIDADE):</b>	<b>1.185.337,39</b>
<b>ATIVIDADE: 8.244.006.2.040 - Manutenção das Ações dos Serviços de Assistência a Mulher</b>				
3.3.90.30.00	15000000	Material de Consumo	2040.30.150000000	1.000,00
3.3.90.32.00	15000000	Material, Bens e Serviços Distribuição Gratuita	2040.32.150000000	5.300,00
3.3.90.36.00	15000000	Outros Serviços de Terceiros - Pessoa Física	2040.36.150000000	1.000,00
3.3.90.39.00	15000000	Outros Serviços de Terceiros - Pessoa Jurídica	2040.39.150000000	1.000,00
3.3.90.39.00	16690000	Outros Serviços de Terceiros - Pessoa Jurídica	2040.39.166900000	5.300,00
4.4.90.52.00	16650000	Equipamentos e Material Permanente	2040.52.166500000	53.000,00
			<b>Total da Ação (ATIVIDADE):</b>	<b>66.600,00</b>
<b>ATIVIDADE: 8.244.006.2.042 - Manutenção das Ações da Gestão de Benefícios Eventuais</b>				
3.3.90.32.00	15000000	Material, Bens e Serviços Distribuição Gratuita	2042.32.150000000	5.300,00
3.3.90.32.00	16610000	Material, Bens e Serviços Distribuição Gratuita	2042.32.166100000	11.366,06
3.3.90.36.00	16610000	Outros Serviços de Terceiros - Pessoa Física	2042.36.166100000	2.595,39
3.3.90.39.00	15000000	Outros Serviços de Terceiros - Pessoa Jurídica	2042.39.150000000	2.120,00
3.3.90.39.00	16610000	Outros Serviços de Terceiros - Pessoa Jurídica	2042.39.166100000	26.312,06
3.3.90.48.00	16610000	Outros Auxílios Financeiros a Pessoas Físicas	2042.48.166100000	2.886,06
			<b>Total da Ação (ATIVIDADE):</b>	<b>50.579,57</b>
<b>ATIVIDADE: 8.244.006.2.044 - Manutenção das Ações do Programa Bolsa Família e do Cadastro Único</b>				
3.1.90.04.00	16600000	Contratação por Tempo Determinado	2044.04.166000000	5.300,00
3.1.90.11.00	15000000	Vencimentos e Vantagens Fixas - Pessoal Civil	2044.11.150000000	118.720,00
3.1.90.11.00	16600000	Vencimentos e Vantagens Fixas - Pessoal Civil	2044.11.166000000	2.756,00
3.1.90.13.00	15000000	Obrigações Patronais	2044.13.150000000	25.440,00
3.1.90.13.00	16600000	Obrigações Patronais	2044.13.166000000	2.756,00
3.3.90.14.00	16600000	Diárias - Pessoal Civil	2044.14.166000000	2.616,95
3.3.90.30.00	16600000	Material de Consumo	2044.30.166000000	20.360,00
3.3.90.30.00	17180000	Material de Consumo	2044.30.171800000	10.000,00
3.3.90.32.00	16600000	Material, Bens e Serviços Distribuição Gratuita	2044.32.166000000	5.300,00
3.3.90.33.00	16600000	Passagens e Despesas com Locomoção	2044.33.166000000	2.120,00
3.3.90.35.00	16600000	Serviço de Consultoria	2044.35.166000000	2.120,00
3.3.90.36.00	16600000	Outros Serviços de Terceiros - Pessoa Física	2044.36.166000000	22.180,00
3.3.90.36.00	17170000	Outros Serviços de Terceiros - Pessoa Física	2044.36.171700000	1.000,00
3.3.90.39.00	16600000	Outros Serviços de Terceiros - Pessoa Jurídica	2044.39.166000000	45.720,00
3.3.90.39.00	17170000	Outros Serviços de Terceiros - Pessoa Jurídica	2044.39.171700000	1.000,00
3.3.90.48.00	16600000	Outros Auxílios Financeiros a Pessoas Físicas	2044.48.166000000	3.710,00
3.3.90.48.00	17170000	Outros Auxílios Financeiros a Pessoas Físicas	2044.48.171700000	2.000,00
3.3.90.92.00	16600000	Despesas de Exercícios Anteriores	2044.92.166000000	2.756,00
4.4.90.52.00	16600000	Equipamentos e Material Permanente	2044.52.166000000	2.756,00
			<b>Total da Ação (ATIVIDADE):</b>	<b>278.610,95</b>
<b>ATIVIDADE: 8.122.006.2.056 - Manutenção das Ações dos Conselhos na Assistência Social</b>				
3.3.90.30.00	15000000	Material de Consumo	2056.30.150000000	6.890,00
3.3.90.30.00	16600000	Material de Consumo	2056.30.166000000	6.890,00
3.3.90.32.00	15000000	Material, Bens e Serviços Distribuição Gratuita	2056.32.150000000	1.000,00
3.3.90.32.00	16600000	Material, Bens e Serviços Distribuição Gratuita	2056.32.166000000	6.890,00
3.3.90.36.00	15000000	Outros Serviços de Terceiros - Pessoa Física	2056.36.150000000	6.890,00
3.3.90.36.00	16600000	Outros Serviços de Terceiros - Pessoa Física	2056.36.166000000	6.890,00







## PREFEITURA MUNICIPAL DE BURITIRAMA

AVENIDA BURITI, 369 -

CNPJ: 13.234.000/0001-06 - CEP: . - - BURITIRAMA - BA

### QDD - QUADRO DE DETALHAMENTO DA DESPESA

EXERCÍCIO DE 2024

CLASSIFICAÇÃO ORÇAMENTÁRIA ( Elemento de Despesa / Fonte de Recurso )			Código Reduzido	Valor Fixado
3.3.90.39.00	15000000	Outros Servicos de Terceiros - Pessoa Juridica	2056.39.15000000	6.890,00
3.3.90.39.00	16600000	Outros Servicos de Terceiros - Pessoa Juridica	2056.39.16600000	2.756,00
			<b>Total da Ação (ATIVIDADE):</b>	<b>45.096,00</b>
<b>ATIVIDADE: 8.244.006.2.062 - Manutencao das Acoes da Gestao do SUAS</b>				
3.3.90.14.00	15000000	Diarias - Pessoal Civil	2062.14.15000000	12.120,00
3.3.90.14.00	16600000	Diarias - Pessoal Civil	2062.14.16600000	3.710,00
3.3.90.30.00	15000000	Material de Consumo	2062.30.15000000	5.300,00
3.3.90.30.00	16600000	Material de Consumo	2062.30.16600000	12.756,00
3.3.90.32.00	16600000	Material, Bens e Servicos Distribuicao Gratuita	2062.32.16600000	5.300,00
3.3.90.33.00	16600000	Passagens e Despesas com Locomocao	2062.33.16600000	8.710,00
3.3.90.35.00	16600000	Servico de Consultoria	2062.35.16600000	5.300,00
3.3.90.36.00	15000000	Outros Servicos de Terceiros - Pessoa Fisica	2062.36.15000000	5.300,00
3.3.90.36.00	16600000	Outros Servicos de Terceiros - Pessoa Fisica	2062.36.16600000	2.756,00
3.3.90.39.00	15000000	Outros Servicos de Terceiros - Pessoa Juridica	2062.39.15000000	5.300,00
3.3.90.39.00	16600000	Outros Servicos de Terceiros - Pessoa Juridica	2062.39.16600000	22.756,00
4.4.90.52.00	16600000	Equipamentos e Material Permanente	2062.52.16600000	5.300,00
			<b>Total da Ação (ATIVIDADE):</b>	<b>94.608,00</b>
<b>ATIVIDADE: 8.244.006.2.068 - Manutencao das Acoes CREAS</b>				
3.3.90.30.00	15000000	Material de Consumo	2068.30.15000000	6.500,00
3.3.90.30.00	16610000	Material de Consumo	2068.30.16610000	24.086,06
3.3.90.36.00	15000000	Outros Servicos de Terceiros - Pessoa Fisica	2068.36.15000000	38.000,00
3.3.90.36.00	16610000	Outros Servicos de Terceiros - Pessoa Fisica	2068.36.16610000	61.800,00
3.3.90.39.00	15000000	Outros Servicos de Terceiros - Pessoa Juridica	2068.39.15000000	6.500,00
3.3.90.39.00	16610000	Outros Servicos de Terceiros - Pessoa Juridica	2068.39.16610000	17.832,06
3.3.91.39.00	16610000	Outros Servicos de Terceiros - Pessoa Juridica	2068.39.166100001	14.000,00
3.3.91.92.00	16610000	Despesas de Exercicios Anteriores	2068.92.16610000	1.000,00
			<b>Total da Ação (ATIVIDADE):</b>	<b>169.718,12</b>
<b>ATIVIDADE: 8.244.006.2.097 - Manutenção das Ações da Primeira Infância no SUAS</b>				
3.1.90.04.00	16600000	Contratacao Por Tempo Determinado	2097.04.16600000	5.300,00
3.1.90.11.00	16600000	Vencimentos e Vantagens Fixas - Pessoal Civil	2097.11.16600000	59.890,00
3.1.90.13.00	16600000	Obrigacoes Patronais	2097.13.16600000	20.000,00
3.3.90.30.00	15000000	Material de Consumo	2097.30.15000000	5.300,00
3.3.90.30.00	16600000	Material de Consumo	2097.30.16600000	15.586,00
3.3.90.35.00	16600000	Servico de Consultoria	2097.35.16600000	106,00
3.3.90.36.00	15000000	Outros Servicos de Terceiros - Pessoa Fisica	2097.36.15000000	3.710,00
3.3.90.36.00	16600000	Outros Servicos de Terceiros - Pessoa Fisica	2097.36.16600000	7.166,00
3.3.90.39.00	15000000	Outros Servicos de Terceiros - Pessoa Juridica	2097.39.15000000	3.710,00
3.3.90.39.00	16600000	Outros Servicos de Terceiros - Pessoa Juridica	2097.39.16600000	10.166,00
			<b>Total da Ação (ATIVIDADE):</b>	<b>130.934,00</b>
<b>ATIVIDADE: 8.122.006.2.125 - Gestão das Ações do COVID - SUAS</b>				
3.1.90.11.00	16600000	Vencimentos e Vantagens Fixas - Pessoal Civil	2125.11.16600000	6.890,00
3.3.90.30.00	16600000	Material de Consumo	2125.30.16600000	3.710,00
3.3.90.32.00	16600000	Material, Bens e Servicos Distribuicao Gratuita	2125.32.16600000	6.890,00
3.3.90.36.00	16600000	Outros Servicos de Terceiros - Pessoa Fisica	2125.36.16600000	1.000,00
3.3.90.39.00	16600000	Outros Servicos de Terceiros - Pessoa Juridica	2125.39.16600000	1.000,00
4.4.90.51.00	16600000	Obras e Instalacoes	2125.51.16600000	1.000,00
4.4.90.52.00	16600000	Equipamentos e Material Permanente	2125.52.16600000	1.000,00
			<b>Total da Ação (ATIVIDADE):</b>	<b>21.490,00</b>
			<b>Total da Unidade</b>	<b>3.002.115,56</b>
			<b>Total da Secretaria</b>	<b>3.002.115,56</b>
Secretaria: <b>11 - FUNDO MUNICIPAL DA CRIANCA E ADOLESCENTE</b>				
Unidade: <b>020602 - FUNDO MUNICIPAL DA CRIANCA E ADOLESCENTE</b>				
<b>ATIVIDADE: 8.243.006.2.039 - Manutencao das Acoes do Fundo dos Direito da Crianca e do Adolescente</b>				
3.1.90.04.00	15000000	Contratacao Por Tempo Determinado	2039.04.15000000	5.300,00
3.1.90.11.00	15000000	Vencimentos e Vantagens Fixas - Pessoal Civil	2039.11.15000000	5.300,00







## PREFEITURA MUNICIPAL DE BURITIRAMA

AVENIDA BURITI, 369 -

CNPJ: 13.234.000/0001-06 - CEP: . . - BURITIRAMA - BA

### QDD - QUADRO DE DETALHAMENTO DA DESPESA

EXERCÍCIO DE 2024

CLASSIFICAÇÃO ORÇAMENTÁRIA ( Elemento de Despesa / Fonte de Recurso )			Código Reduzido	Valor Fixado
3.3.90.30.00	15000000	Material de Consumo	2039.30.15000000	5.300,00
3.3.90.36.00	15000000	Outros Serviços de Terceiros - Pessoa Física	2039.36.15000000	5.300,00
3.3.90.39.00	15000000	Outros Serviços de Terceiros - Pessoa Jurídica	2039.39.15000000	5.300,00
4.4.90.52.00	15000000	Equipamentos e Material Permanente	2039.52.15000000	5.300,00
			<b>Total da Ação (ATIVIDADE):</b>	<b>31.800,00</b>
<b>ATIVIDADE: 8.243.006.2.041 - Manutencao das Acoes do Conselho Tutelar</b>				
3.1.90.04.00	15000000	Contratacao Por Tempo Determinado	2041.04.15000000	1.000,00
3.1.90.11.00	15000000	Vencimentos e Vantagens Fixas - Pessoal Civil	2041.11.15000000	127.200,00
3.1.90.13.00	15000000	Obrigacoes Patronais	2041.13.15000000	13.780,00
3.3.90.14.00	15000000	Diarias - Pessoal Civil	2041.14.15000000	5.300,00
3.3.90.30.00	15000000	Material de Consumo	2041.30.15000000	5.300,00
3.3.90.36.00	15000000	Outros Serviços de Terceiros - Pessoa Física	2041.36.15000000	5.300,00
3.3.90.39.00	15000000	Outros Serviços de Terceiros - Pessoa Jurídica	2041.39.15000000	5.300,00
3.3.91.39.00	15000000	Outros Serviços de Terceiros - Pessoa Jurídica	2041.39.150000001	2.000,00
3.3.91.92.00	15000000	Despesas de Exercicios Anteriores	2041.92.15000000	1.000,00
4.4.90.52.00	15000000	Equipamentos e Material Permanente	2041.52.15000000	5.300,00
			<b>Total da Ação (ATIVIDADE):</b>	<b>171.480,00</b>
			<b>Total da Unidade</b>	<b>203.280,00</b>
			<b>Total da Secretaria</b>	<b>203.280,00</b>
			<b>Total do Órgão</b>	<b>3.205.395,56</b>





## PREFEITURA MUNICIPAL DE BURITIRAMA

AVENIDA BURITI, 369 -

CNPJ: 13.234.000/0001-06 - CEP: . . - BURITIRAMA - BA

### QDD - QUADRO DE DETALHAMENTO DA DESPESA

EXERCÍCIO DE 2024

CLASSIFICAÇÃO ORÇAMENTÁRIA ( Elemento de Despesa / Fonte de Recurso )			Código Reduzido	Valor Fixado
Órgão: <b>5 - SERVIÇO AUTONOMO DE AGUA E ESGOTO DE BURITIRAMA</b>				
Secretaria: <b>16 - SERVIÇO AUTONOMO DE AGUA E ESGOTO - S.A.A.E</b>				
Unidade: <b>030100 - SERVIÇO AUTONOMO DE AGUA E ESGOTO - S.A.A.E</b>				
<b>PROJETO: 17.544.011.1.020 - Ampliacao, Reforma e Reparelhamento do Sistema Agua</b>				
3.3.90.39.00	17990000	Outros Servicos de Terceiros - Pessoa Juridica	1020.39.17990000	5.300,00
4.4.90.51.00	17990000	Obras e Instalacoes	1020.51.17990000	26.000,00
4.4.90.52.00	17990000	Equipamentos e Material Permanente	1020.52.17990000	13.000,00
<b>Total da Ação (PROJETO):</b>				<b>44.300,00</b>
<b>PROJETO: 17.544.011.1.025 - Construcao Unidade Captacao Elavacao, Tratamento e Reserva de Agua</b>				
4.4.90.51.00	17990000	Obras e Instalacoes	1025.51.17990000	26.000,00
<b>Total da Ação (PROJETO):</b>				<b>26.000,00</b>
<b>PROJETO: 17.512.011.1.039 - Construcao, Ampliacao e Conservacao de Rede de Saneamento e Esgotamento Sanitario</b>				
3.3.90.39.00	17990000	Outros Servicos de Terceiros - Pessoa Juridica	1039.39.17990000	41.340,00
4.4.90.51.00	17990000	Obras e Instalacoes	1039.51.17990000	27.560,00
<b>Total da Ação (PROJETO):</b>				<b>68.900,00</b>
<b>ATIVIDADE: 17.512.011.2.057 - Manutencao das Acoes do Sistema de Agua</b>				
3.1.90.11.00	17990000	Vencimentos e Vantagens Fixas - Pessoal Civil	2057.11.17990000	433.000,00
3.1.90.13.00	17990000	Obrigacoes Patronais	2057.13.17990000	116.600,00
3.3.90.14.00	17990000	Diarias - Pessoal Civil	2057.14.17990000	5.300,00
3.3.90.30.00	17990000	Material de Consumo	2057.30.17990000	439.900,00
3.3.90.33.00	17990000	Passagens e Despesas com Locomocao	2057.33.17990000	5.300,00
3.3.90.36.00	17990000	Outros Servicos de Terceiros - Pessoa Fisica	2057.36.17990000	212.000,00
3.3.90.39.00	17990000	Outros Servicos de Terceiros - Pessoa Juridica	2057.39.17990000	610.000,00
3.3.90.92.00	17990000	Despesas de Exercicios Anteriores	2057.92.17990000	90.600,00
4.4.90.51.00	17990000	Obras e Instalacoes	2057.51.17990000	53.000,00
4.4.90.52.00	17990000	Equipamentos e Material Permanente	2057.52.17990000	53.000,00
<b>Total da Ação (ATIVIDADE):</b>				<b>2.018.700,00</b>
<b>ATIVIDADE: 17.511.011.2.072 - Manutencao das Acoes do Servicos Administrativos do SAAE</b>				
3.1.90.11.00	17990000	Vencimentos e Vantagens Fixas - Pessoal Civil	2072.11.17990000	277.200,00
3.1.90.13.00	17990000	Obrigacoes Patronais	2072.13.17990000	31.800,00
3.3.90.14.00	17990000	Diarias - Pessoal Civil	2072.14.17990000	5.300,00
3.3.90.30.00	17990000	Material de Consumo	2072.30.17990000	93.000,00
3.3.90.33.00	17990000	Passagens e Despesas com Locomocao	2072.33.17990000	5.300,00
3.3.90.36.00	17990000	Outros Servicos de Terceiros - Pessoa Fisica	2072.36.17990000	31.800,00
3.3.90.39.00	17990000	Outros Servicos de Terceiros - Pessoa Juridica	2072.39.17990000	212.000,00
3.3.90.47.00	17990000	Obrigacoes Tributarias e Contributivas	2072.47.17990000	10.600,00
4.4.90.52.00	17990000	Equipamentos e Material Permanente	2072.52.17990000	21.200,00
<b>Total da Ação (ATIVIDADE):</b>				<b>688.200,00</b>
<b>Total da Unidade</b>				<b>2.846.100,00</b>
<b>Total da Secretaria</b>				<b>2.846.100,00</b>
<b>Total do Órgão</b>				<b>2.846.100,00</b>





## PREFEITURA MUNICIPAL DE BURITIRAMA

AVENIDA BURITI, 369 -

CNPJ: 13.234.000/0001-06 - CEP: . - - BURITIRAMA - BA

### QDD - QUADRO DE DETALHAMENTO DA DESPESA

EXERCÍCIO DE 2024

CLASSIFICAÇÃO ORÇAMENTÁRIA ( Elemento de Despesa / Fonte de Recurso )			Código Reduzido	Valor Fixado
Órgão: <b>6 - SECRETARIA MUNICIPAL DE EDUCACAO</b>				
Secretaria: <b>5 - SECRETARIA MUNICIPAL DE EDUCACAO</b>				
Unidade: <b>020400 - SECRETARIA MUNICIPAL DE EDUCACAO</b>				
<b>PROJETO: 12.361.003.1.001 - Ampliacao, Reforma e Adaptacao de Escola de Ensino Fundamental</b>				
3.3.90.36.00	15001001	Outros Servicos de Terceiros - Pessoa Fisica	1001.36.15001001	66.780,00
3.3.90.39.00	15001001	Outros Servicos de Terceiros - Pessoa Juridica	1001.39.15001001	224.720,00
3.3.90.39.00	15400000	Outros Servicos de Terceiros - Pessoa Juridica	1001.39.15400000	68.900,00
4.4.90.51.00	15700000	Obras e Instalacoes	1001.51.15700000	137.800,00
4.4.90.51.00	15400000	Obras e Instalacoes	1001.51.15400000	68.900,00
4.4.90.51.00	15710000	Obras e Instalacoes	1001.51.15710000	53.000,00
<b>Total da Ação (PROJETO):</b>				<b>620.100,00</b>
<b>PROJETO: 12.361.003.1.002 - Construcao de Escolas do Ensino Fundamental</b>				
4.4.90.51.00	15001001	Obras e Instalacoes	1002.51.15001001	689.000,00
4.4.90.51.00	15700000	Obras e Instalacoes	1002.51.15700000	68.900,00
4.4.90.51.00	15400000	Obras e Instalacoes	1002.51.15400000	137.800,00
4.4.90.51.00	15740000	Obras e Instalacoes	1002.51.15740000	106.000,00
4.4.90.51.00	15760000	Obras e Instalacoes	1002.51.15760000	53.000,00
4.4.90.51.00	15990000	Obras e Instalacoes	1002.51.15990000	5.300,00
4.4.90.51.00	15750000	Obras e Instalacoes	1002.51.15750000	5.300,00
4.4.90.51.00	15710000	Obras e Instalacoes	1002.51.15710000	106.000,00
<b>Total da Ação (PROJETO):</b>				<b>1.171.300,00</b>
<b>PROJETO: 12.365.003.1.003 - Ampliacao, Reforma e Adaptacao de Creches e Escolas Infantis</b>				
3.3.90.39.00	15001001	Outros Servicos de Terceiros - Pessoa Juridica	1003.39.15001001	376.300,00
3.3.90.39.00	15400000	Outros Servicos de Terceiros - Pessoa Juridica	1003.39.15400000	68.900,00
4.4.90.51.00	15700000	Obras e Instalacoes	1003.51.15700000	68.900,00
4.4.90.51.00	15400000	Obras e Instalacoes	1003.51.15400000	137.800,00
4.4.90.51.00	15420000	Obras e Instalacoes	1003.51.15420000	636.000,00
<b>Total da Ação (PROJETO):</b>				<b>1.287.900,00</b>
<b>PROJETO: 12.365.003.1.004 - Construcao de Escolas do Ensino Infantil</b>				
4.4.90.51.00	15001001	Obras e Instalacoes	1004.51.15001001	68.900,00
4.4.90.51.00	15700000	Obras e Instalacoes	1004.51.15700000	68.900,00
4.4.90.51.00	15400000	Obras e Instalacoes	1004.51.15400000	68.900,00
4.4.90.51.00	15740000	Obras e Instalacoes	1004.51.15740000	106.000,00
4.4.90.51.00	15730000	Obras e Instalacoes	1004.51.15730000	5.300,00
4.4.90.51.00	15710000	Obras e Instalacoes	1004.51.15710000	53.000,00
4.4.90.51.00	15720000	Obras e Instalacoes	1004.51.15720000	5.300,00
<b>Total da Ação (PROJETO):</b>				<b>376.300,00</b>
<b>PROJETO: 12.361.003.1.005 - Construcao, Ampliacao e Reforma de Quadras Poliesportivas nas Escolas</b>				
3.3.90.39.00	15001001	Outros Servicos de Terceiros - Pessoa Juridica	1005.39.15001001	344.500,00
4.4.90.51.00	15001001	Obras e Instalacoes	1005.51.15001001	82.680,00
4.4.90.51.00	15700000	Obras e Instalacoes	1005.51.15700000	96.462,63
4.4.90.51.00	15690000	Obras e Instalacoes	1005.51.15690000	106.000,00
4.4.90.61.00	15001001	Aquisicao de Imoveis	1005.61.15001001	13.780,00
<b>Total da Ação (PROJETO):</b>				<b>643.422,63</b>
<b>PROJETO: 12.361.003.1.008 - Construcao e Equipacao do Deposito da Merenda Escolar</b>				
4.4.90.51.00	15700000	Obras e Instalacoes	1008.51.15700000	137.800,00
4.4.90.52.00	15700000	Equipamentos e Material Permanente	1008.52.15700000	68.900,00
4.4.90.61.00	15001001	Aquisicao de Imoveis	1008.61.15001001	13.780,00
<b>Total da Ação (PROJETO):</b>				<b>220.480,00</b>
<b>PROJETO: 12.361.003.1.012 - Construcao de um Auditorio para Secretaria de Educacao</b>				
4.4.90.51.00	15000000	Obras e Instalacoes	1012.51.15000000	106.000,00
<b>Total da Ação (PROJETO):</b>				<b>106.000,00</b>
<b>ATIVIDADE: 12.361.003.2.013 - Manutencao das Acoes da Secretaria de Educacao</b>				
3.1.90.04.00	15001001	Contratacao Por Tempo Determinado	2013.04.15001001	5.300,00





## PREFEITURA MUNICIPAL DE BURITIRAMA

AVENIDA BURITI, 369 -

CNPJ: 13.234.000/0001-06 - CEP: . - - BURITIRAMA - BA

### QDD - QUADRO DE DETALHAMENTO DA DESPESA

EXERCÍCIO DE 2024

CLASSIFICAÇÃO ORÇAMENTÁRIA ( Elemento de Despesa / Fonte de Recurso )			Código Reduzido	Valor Fixado
3.1.90.11.00	15001001	Vencimentos e Vantagens Fixas - Pessoal Civil	2013.11.15001001	1.590.000,00
3.1.90.13.00	15001001	Obrigações Patronais	2013.13.15001001	66.780,00
3.1.90.92.00	15001001	Despesas de Exercícios Anteriores	2013.92.15001001	1.060,00
3.3.50.43.00	15001001	Subvenções Sociais	2013.43.15001001	5.300,00
3.3.90.14.00	15001001	Diárias - Pessoal Civil	2013.14.15001001	13.780,00
3.3.90.30.00	15001001	Material de Consumo	2013.30.15001001	298.920,00
3.3.90.32.00	15001001	Material, Bens e Serviços Distribuição Gratuita	2013.32.15001001	6.890,00
3.3.90.33.00	15001001	Passagens e Despesas com Locomoção	2013.33.15001001	13.780,00
3.3.90.35.00	15001001	Serviço de Consultoria	2013.35.15001001	108.120,00
3.3.90.36.00	15001001	Outros Serviços de Terceiros - Pessoa Física	2013.36.15001001	63.600,00
3.3.90.39.00	15001001	Outros Serviços de Terceiros - Pessoa Jurídica	2013.39.15001001	424.000,00
3.3.90.92.00	15001001	Despesas de Exercícios Anteriores	2013.92.15001001	128.260,00
3.3.90.93.00	15001001	Indenizações e Restituições	2013.93.15001001	26.500,00
3.3.90.93.00	15700000	Indenizações e Restituições	2013.93.15700000	13.780,00
3.3.91.39.00	15001001	Outros Serviços de Terceiros - Pessoa Jurídica	2013.39.15001091	1.400,00
3.3.91.92.00	15001001	Despesas de Exercícios Anteriores	2013.92.15001092	800,00
4.4.90.52.00	15001001	Equipamentos e Material Permanente	2013.52.15001001	58.300,00
			<b>Total da Ação (ATIVIDADE):</b>	<b>2.826.570,00</b>
<b>ATIVIDADE: 12.361.003.2.014 - Manutenção das Ações do Ensino Fundamental</b>				
3.1.90.04.00	15001001	Contratação Por Tempo Determinado	2014.04.15001001	13.780,00
3.1.90.11.00	15001001	Vencimentos e Vantagens Fixas - Pessoal Civil	2014.11.15001001	498.200,00
3.1.90.13.00	15001001	Obrigações Patronais	2014.13.15001001	89.040,00
3.3.90.14.00	15001001	Diárias - Pessoal Civil	2014.14.15001001	27.560,00
3.3.90.30.00	15001001	Material de Consumo	2014.30.15001001	127.200,00
3.3.90.33.00	15001001	Passagens e Despesas com Locomoção	2014.33.15001001	6.890,00
3.3.90.36.00	15001001	Outros Serviços de Terceiros - Pessoa Física	2014.36.15001001	82.680,00
3.3.90.39.00	15001001	Outros Serviços de Terceiros - Pessoa Jurídica	2014.39.15001001	99.640,00
3.3.90.92.00	15001001	Despesas de Exercícios Anteriores	2014.92.15001001	13.780,00
4.4.90.52.00	15001001	Equipamentos e Material Permanente	2014.52.15001001	31.800,00
			<b>Total da Ação (ATIVIDADE):</b>	<b>990.570,00</b>
<b>ATIVIDADE: 12.365.003.2.015 - Manutenção das Ações do Ensino Infantil/Creche</b>				
3.1.90.04.00	15001001	Contratação Por Tempo Determinado	2015.04.15001001	41.340,00
3.1.90.11.00	15001001	Vencimentos e Vantagens Fixas - Pessoal Civil	2015.11.15001001	27.560,00
3.1.90.13.00	15001001	Obrigações Patronais	2015.13.15001001	13.780,00
3.3.90.14.00	15001001	Diárias - Pessoal Civil	2015.14.15001001	6.890,00
3.3.90.30.00	15001001	Material de Consumo	2015.30.15001001	27.560,00
3.3.90.30.00	15690000	Material de Consumo	2015.30.15690000	74.262,49
3.3.90.36.00	15001001	Outros Serviços de Terceiros - Pessoa Física	2015.36.15001001	6.890,00
3.3.90.36.00	15690000	Outros Serviços de Terceiros - Pessoa Física	2015.36.15690000	6.890,00
3.3.90.39.00	15001001	Outros Serviços de Terceiros - Pessoa Jurídica	2015.39.15001001	13.780,00
3.3.90.39.00	15690000	Outros Serviços de Terceiros - Pessoa Jurídica	2015.39.15690000	7.755,97
4.4.90.52.00	15001001	Equipamentos e Material Permanente	2015.52.15001001	27.560,00
			<b>Total da Ação (ATIVIDADE):</b>	<b>254.268,46</b>
<b>ATIVIDADE: 12.361.003.2.016 - Gestão das Ações do PNAE</b>				
3.3.90.30.00	15000000	Material de Consumo	2016.30.15000000	106.000,00
3.3.90.30.00	15520000	Material de Consumo	2016.30.15520000	668.361,10
			<b>Total da Ação (ATIVIDADE):</b>	<b>774.361,10</b>
<b>ATIVIDADE: 12.366.003.2.017 - Manutenção das Ações do Programa Educação Jovem e Adulto - EJA</b>				
3.1.90.11.00	15001001	Vencimentos e Vantagens Fixas - Pessoal Civil	2017.11.15001001	275.600,00
3.3.90.30.00	15001001	Material de Consumo	2017.30.15001001	6.890,00
3.3.90.36.00	15001001	Outros Serviços de Terceiros - Pessoa Física	2017.36.15001001	6.890,00
3.3.90.39.00	15001001	Outros Serviços de Terceiros - Pessoa Jurídica	2017.39.15001001	6.890,00
4.4.90.52.00	15001001	Equipamentos e Material Permanente	2017.52.15001001	6.890,00
			<b>Total da Ação (ATIVIDADE):</b>	<b>303.160,00</b>
<b>ATIVIDADE: 12.361.003.2.018 - Gestão das Ações do PDDE</b>				





## PREFEITURA MUNICIPAL DE BURITIRAMA

AVENIDA BURITI, 369 -

CNPJ: 13.234.000/0001-06 - CEP: . . - BURITIRAMA - BA

### QDD - QUADRO DE DETALHAMENTO DA DESPESA

EXERCÍCIO DE 2024

CLASSIFICAÇÃO ORÇAMENTÁRIA ( Elemento de Despesa / Fonte de Recurso )			Código Reduzido	Valor Fixado
3.3.90.30.00	15510000	Material de Consumo	2018.30.15510000	6.890,00
3.3.90.39.00	15510000	Outros Servicos de Terceiros - Pessoa Juridica	2018.39.15510000	27.560,00
<b>Total da Ação (ATIVIDADE):</b>				<b>34.450,00</b>
<b>ATIVIDADE: 12.361.003.2.019 - Gerenciamento do Programa Nacional de Apoio Transp. Escolar - PNATE</b>				
3.3.90.30.00	15530000	Material de Consumo	2019.30.15530000	1.000,00
3.3.90.36.00	15530000	Outros Servicos de Terceiros - Pessoa Fisica	2019.36.15530000	212.000,00
3.3.90.39.00	15530000	Outros Servicos de Terceiros - Pessoa Juridica	2019.39.15530000	376.300,00
<b>Total da Ação (ATIVIDADE):</b>				<b>589.300,00</b>
<b>ATIVIDADE: 12.361.003.2.020 - Manutencao das Acoes na Educacao com Quota do Salario Educacao</b>				
3.3.90.30.00	15500000	Material de Consumo	2020.30.15500000	184.845,80
3.3.90.36.00	15500000	Outros Servicos de Terceiros - Pessoa Fisica	2020.36.15500000	13.780,00
3.3.90.39.00	15500000	Outros Servicos de Terceiros - Pessoa Juridica	2020.39.15500000	551.200,00
4.4.90.52.00	15500000	Equipamentos e Material Permanente	2020.52.15500000	68.900,00
<b>Total da Ação (ATIVIDADE):</b>				<b>818.725,80</b>
<b>ATIVIDADE: 12.362.003.2.021 - Manutencao das Acoes do Programa Transporte Escola Estadual - PETE-BA</b>				
3.3.90.30.00	15700000	Material de Consumo	2021.30.15700000	6.890,00
3.3.90.36.00	15700000	Outros Servicos de Terceiros - Pessoa Fisica	2021.36.15700000	6.890,00
3.3.90.36.00	15710000	Outros Servicos de Terceiros - Pessoa Fisica	2021.36.15710000	70.000,00
3.3.90.39.00	15700000	Outros Servicos de Terceiros - Pessoa Juridica	2021.39.15700000	6.890,00
3.3.90.39.00	15710000	Outros Servicos de Terceiros - Pessoa Juridica	2021.39.15710000	80.000,00
4.4.90.52.00	15700000	Equipamentos e Material Permanente	2021.52.15700000	6.890,00
<b>Total da Ação (ATIVIDADE):</b>				<b>177.560,00</b>
<b>ATIVIDADE: 12.367.003.2.022 - Manutencao das Acoes do Ensino Especial</b>				
3.1.90.11.00	15001001	Vencimentos e Vantagens Fixas - Pessoal Civil	2022.11.15001001	47.630,15
3.3.90.30.00	15001001	Material de Consumo	2022.30.15001001	6.890,00
3.3.90.36.00	15001001	Outros Servicos de Terceiros - Pessoa Fisica	2022.36.15001001	6.890,00
3.3.90.39.00	15001001	Outros Servicos de Terceiros - Pessoa Juridica	2022.39.15001001	6.890,00
4.4.90.52.00	15001001	Equipamentos e Material Permanente	2022.52.15001001	6.890,00
<b>Total da Ação (ATIVIDADE):</b>				<b>75.190,15</b>
<b>ATIVIDADE: 12.361.003.2.023 - Treinamento, Capacitacao e Formacao de Profissionais da Educacao</b>				
3.1.90.11.00	15001001	Vencimentos e Vantagens Fixas - Pessoal Civil	2023.11.15001001	6.890,00
3.3.90.30.00	15001001	Material de Consumo	2023.30.15001001	6.890,00
3.3.90.36.00	15001001	Outros Servicos de Terceiros - Pessoa Fisica	2023.36.15001001	6.890,00
3.3.90.39.00	15001001	Outros Servicos de Terceiros - Pessoa Juridica	2023.39.15001001	13.250,00
4.4.90.52.00	15001001	Equipamentos e Material Permanente	2023.52.15001001	6.890,00
<b>Total da Ação (ATIVIDADE):</b>				<b>40.810,00</b>
<b>ATIVIDADE: 12.361.003.2.026 - Manutencao das Acoes do Conselho Municipal de Educacao e Conselho do FUNDEB</b>				
3.3.90.30.00	15001001	Material de Consumo	2026.30.15001001	6.890,00
3.3.90.36.00	15001001	Outros Servicos de Terceiros - Pessoa Fisica	2026.36.15001001	6.890,00
3.3.90.39.00	15001001	Outros Servicos de Terceiros - Pessoa Juridica	2026.39.15001001	6.890,00
4.4.90.52.00	15001001	Equipamentos e Material Permanente	2026.52.15001001	6.890,00
<b>Total da Ação (ATIVIDADE):</b>				<b>27.560,00</b>
<b>Total da Unidade</b>				<b>11.338.028,14</b>
<b>Total da Secretaria</b>				<b>11.338.028,14</b>
Secretaria: <b>6 - FUNDO DE DESENVOLVIMENTO DA EDUCACAO BASICA - FUNDEB</b>				
Unidade: <b>020401 - FUNDO DE DESENVOLVIMENTO DA EDUCACAO BASICA-FUNDEB</b>				
<b>PROJETO: 12.361.003.1.001 - Ampliacao, Reforma e Adaptacao de Escola de Ensino Fundamental</b>				
4.4.90.51.00	15440000	Obras e Instalacoes	1001.51.15440000	34.587,80
<b>Total da Ação (PROJETO):</b>				<b>34.587,80</b>
<b>ATIVIDADE: 12.361.003.2.014 - Manutencao das Acoes do Ensino Fundamental</b>				
3.1.90.04.00	15401070	Contratacao Por Tempo Determinado	2014.04.15401070	689.000,00
3.1.90.04.00	15411070	Contratacao Por Tempo Determinado	2014.04.15411070	1.060.000,00
3.1.90.11.00	15401070	Vencimentos e Vantagens Fixas - Pessoal Civil	2014.11.15401070	10.000.000,00





## PREFEITURA MUNICIPAL DE BURITIRAMA

AVENIDA BURITI, 369 -

CNPJ: 13.234.000/0001-06 - CEP: . - - BURITIRAMA - BA

### QDD - QUADRO DE DETALHAMENTO DA DESPESA

EXERCÍCIO DE 2024

CLASSIFICAÇÃO ORÇAMENTÁRIA ( Elemento de Despesa / Fonte de Recurso )			Código Reduzido	Valor Fixado
3.1.90.11.00	15411070	Vencimentos e Vantagens Fixas - Pessoal Civil	2014.11.15411070	7.420.000,00
3.1.90.13.00	15401070	Obrigações Patronais	2014.13.15401070	2.100.000,00
3.3.90.14.00	15400000	Diárias - Pessoal Civil	2014.14.15400000	10.000,00
3.3.90.30.00	15400000	Material de Consumo	2014.30.15400000	2.086.223,76
3.3.90.33.00	15400000	Passagens e Despesas com Locomoção	2014.33.15400000	15.000,00
3.3.90.36.00	15400000	Outros Serviços de Terceiros - Pessoa Física	2014.36.15400000	650.000,00
3.3.90.39.00	15400000	Outros Serviços de Terceiros - Pessoa Jurídica	2014.39.15400000	2.500.000,00
3.3.90.39.00	15430000	Outros Serviços de Terceiros - Pessoa Jurídica	2014.39.15430000	50.000,00
3.3.90.39.00	15410000	Outros Serviços de Terceiros - Pessoa Jurídica	2014.39.15410000	1.950.000,00
3.3.91.39.00	15400000	Outros Serviços de Terceiros - Pessoa Jurídica	2014.39.15400001	15.000,00
3.3.91.39.00	15410000	Outros Serviços de Terceiros - Pessoa Jurídica	2014.39.15410001	10.000,00
3.3.91.92.00	15400000	Despesas de Exercícios Anteriores	2014.92.15400000	1.000,00
4.4.90.52.00	15400000	Equipamentos e Material Permanente	2014.52.15400000	275.600,00
4.4.90.61.00	15400000	Aquisição de Imóveis	2014.61.15400000	13.780,00
			<b>Total da Ação (ATIVIDADE):</b>	<b>28.845.603,76</b>
<b>ATIVIDADE: 12.365.003.2.015 - Manutenção das Ações do Ensino Infantil/Creche</b>				
3.1.90.04.00	15401070	Contratação por Tempo Determinado	2015.04.15401070	340.000,00
3.1.90.04.00	15421070	Contratação por Tempo Determinado	2015.04.15421070	106.000,00
3.1.90.11.00	15401070	Vencimentos e Vantagens Fixas - Pessoal Civil	2015.11.15401070	3.100.000,00
3.1.90.11.00	15421070	Vencimentos e Vantagens Fixas - Pessoal Civil	2015.11.15421070	4.470.000,00
3.1.90.13.00	15401070	Obrigações Patronais	2015.13.15401070	1.100.000,00
3.1.90.13.00	15421070	Obrigações Patronais	2015.13.15421070	106.000,00
3.3.90.14.00	15400000	Diárias - Pessoal Civil	2015.14.15400000	3.000,00
3.3.90.30.00	15400000	Material de Consumo	2015.30.15400000	1.000.000,00
3.3.90.33.00	15400000	Passagens e Despesas com Locomoção	2015.33.15400000	10.000,00
3.3.90.36.00	15400000	Outros Serviços de Terceiros - Pessoa Física	2015.36.15400000	300.000,00
3.3.90.39.00	15400000	Outros Serviços de Terceiros - Pessoa Jurídica	2015.39.15400000	1.100.000,00
3.3.90.39.00	15430000	Outros Serviços de Terceiros - Pessoa Jurídica	2015.39.15430000	20.000,00
3.3.90.39.00	15410000	Outros Serviços de Terceiros - Pessoa Jurídica	2015.39.15410000	200.000,00
3.3.90.39.00	15420000	Outros Serviços de Terceiros - Pessoa Jurídica	2015.39.15420000	5.000,00
3.3.91.39.00	15400000	Outros Serviços de Terceiros - Pessoa Jurídica	2015.39.15400001	14.000,00
3.3.91.39.00	15410000	Outros Serviços de Terceiros - Pessoa Jurídica	2015.39.15410001	10.000,00
4.4.90.51.00	15420000	Obras e Instalações	2015.51.15420000	50.000,00
4.4.90.52.00	15420000	Equipamentos e Material Permanente	2015.52.15420000	300.000,00
4.4.90.52.00	15400000	Equipamentos e Material Permanente	2015.52.15400000	150.000,00
4.4.90.61.00	15400000	Aquisição de Imóveis	2015.61.15400000	13.780,00
			<b>Total da Ação (ATIVIDADE):</b>	<b>12.397.780,00</b>
<b>ATIVIDADE: 12.366.003.2.017 - Manutenção das Ações do Programa Educação Jovem e Adulto - EJA</b>				
3.1.90.11.00	15401070	Vencimentos e Vantagens Fixas - Pessoal Civil	2017.11.15401070	250.000,00
3.1.90.13.00	15401070	Obrigações Patronais	2017.13.15401070	60.000,00
3.3.90.30.00	15400000	Material de Consumo	2017.30.15400000	70.000,00
3.3.90.36.00	15400000	Outros Serviços de Terceiros - Pessoa Física	2017.36.15400000	50.000,00
3.3.90.39.00	15400000	Outros Serviços de Terceiros - Pessoa Jurídica	2017.39.15400000	150.000,00
4.4.90.52.00	15400000	Equipamentos e Material Permanente	2017.52.15400000	100.000,00
			<b>Total da Ação (ATIVIDADE):</b>	<b>680.000,00</b>
			<b>Total da Unidade</b>	<b>41.957.971,56</b>
			<b>Total da Secretaria</b>	<b>41.957.971,56</b>
			<b>Total do Órgão</b>	<b>53.295.999,70</b>
			<b>Total do Poder</b>	<b>116.372.716,76</b>





**PREFEITURA MUNICIPAL DE BURITIRAMA**

AVENIDA BURITI, 369 -

CNPJ: 13.234.000/0001-06 - CEP: . . - BURITIRAMA - BA

**QDD - QUADRO DE DETALHAMENTO DA DESPESA**

**EXERCÍCIO DE 2024**

CLASSIFICAÇÃO ORÇAMENTÁRIA ( Elemento de Despesa / Fonte de Recurso )	Código Reduzido	Valor Fixado
	<b>Total da DESPESA</b>	<b>120.029.916,76</b>





## PREFEITURA MUNICIPAL DE BURITIRAMA

LEI DE DIRETRIZES ORÇAMENTÁRIAS

ANEXO DE METAS FISCAIS

METAS ANUAIS

2024

AMF - Demonstrativo 1 (LRF, art. 4º, § 1º)



RS 1,00

ESPECIFICAÇÃO	2024				2025				2026			
	Valor Corrente (a)	Valor Constante	% PIB (a / PIB) x 100	% RCL (a / RCL) x 100	Valor Corrente (b)	Valor Constante	% PIB (b / PIB) x 100	% RCL (b / RCL) x 100	Valor Corrente (c)	Valor Constante	% PIB (c / PIB) x 100	% RCL (c / RCL) x 100
Receita Total	120.029.916,76	132.112.737,79	1.846,614	92,10	127.831.861,36	158.205.003,75	1.966,644	123,28	136.140.932,35	189.450.491,99	2.094,476	162,37
Receitas Primárias (I)	118.758.885,97	130.705.753,49	1.827,060	91,12	126.478.213,56	156.520.140,02	1.945,819	121,98	134.699.297,44	187.432.867,67	2.072,297	160,66
Receitas Primárias Correntes	113.142.967,53	124.386.841,47	1.740,661	86,81	120.497.260,42	148.953.242,92	1.853,804	116,21	128.329.582,35	178.371.508,40	1.974,301	153,06
Impostos, Taxas e Contribuições de Melhoria	6.302.499,35	6.396.614,97	96,962	4,84	6.712.161,81	7.659.946,49	103,264	6,47	7.148.452,33	7.659.946,49	103,264	8,53
Contribuições	210.940,00	238.302,50	3,245	0,16	224.651,10	285.367,24	3,456	0,22	239.253,42	285.367,24	3,456	0,29
Transferências Correntes	103.654.638,18	114.457.002,76	1.594,687	79,53	110.392.189,66	137.062.260,88	1.698,341	106,46	117.567.681,99	137.062.260,88	1.698,341	140,22
Demais Receitas Primárias Correntes	2.974.890,00	3.282.946,25	45,768	2,28	3.168.257,85	3.931.328,25	48,742	3,06	3.374.194,61	3.931.328,25	48,742	4,02
Receitas Primárias de Capital	5.615.918,44	6.318.912,02	86,399	4,31	5.980.953,14	7.566.897,10	92,015	5,77	6.369.715,09	9.061.359,28	97,996	7,60
Despesa Total	120.029.916,76	132.112.737,79	1.846,614	92,10	127.831.861,35	158.205.003,50	1.966,644	123,28	136.140.932,34	189.450.491,69	2.094,476	162,37
Despesas Primárias (II)	118.514.477,50	130.134.446,97	1.823,300	90,93	126.217.918,54	155.836.000,24	1.941,814	121,73	134.422.083,25	186.613.610,29	2.068,032	160,32
Despesas Primárias Correntes	102.726.357,68	111.443.323,98	1.580,406	78,82	109.403.570,93	133.453.380,45	1.683,132	105,51	116.514.803,04	159.810.423,09	1.792,535	138,97
Pessoal e Encargos Sociais	53.927.058,63	62.730.651,83	829,647	41,38	57.432.317,45	75.119.955,57	883,574	55,39	61.165.418,08	89.956.146,80	941,006	72,95
Outras Despesas Correntes	48.799.299,05	48.712.672,14	750,758	37,44	51.971.253,48	58.333.424,88	799,558	50,12	55.349.384,96	69.854.276,29	851,529	66,01
Despesas Primárias de Capital	14.587.820,65	17.601.397,99	224,428	11,19	15.536.028,99	21.077.674,10	239,016	14,98	16.545.870,87	25.240.514,73	254,552	19,73
Pagamento de Restos a Pagar de Despesas Primárias	-	-	-	-	-	-	-	-	-	-	-	-
Resultado Primário (III) = (I - II)	244.408,47	571.306,52	3,760	0,19	260.295,02	684.139,78	1.824,094	0,25	277.214,20	819.257,39	4,265	0,33
Juros, Encargos e Variações Monetárias Ativos (IV)	7,23	8,13	0,000	0,00	7,70	9,74	0,000	0,00	8,20	11,66	0,000	0,00
Juros, Encargos e Variações Monetárias Passivos (V)	7,23	8,13	0,000	0,00	7,70	9,74	0,000	0,00	8,20	11,66	0,000	0,00
Resultado Nominal - (VI) = (III + (IV - V))	244.408,47	571.306,52	3,760	0,19	260.295,02	684.139,78	1.824,094	0,25	277.214,20	819.257,39	4,265	0,33
Dívida Pública Consolidada	7.225.339,90	8.124.267,16	111,159	5,54	7.694.986,99	9.728.809,92	118,384	7,42	8.195.161,14	11.650.249,88	126,079	9,77
Dívida Consolidada Líquida	6.903.975,48	7.762.920,78	106,215	5,30	7.352.733,88	9.296.097,64	113,119	7,09	7.830.661,58	11.132.076,92	120,472	9,34
Receitas Primárias advindas de PPP (VII)	0,00	0,00	0,000	0,00	0,00	0,00	0,000	0,00	0,00	0,00	0,000	0,00
Despesas Primárias geradas por PPP (VIII)	0,00	0,00	0,000	0,00	0,00	0,00	0,000	0,00	0,00	0,00	0,000	0,00
Impacto do saldo das PPPs (IX) = (VII - VIII)	0,00	0,00	0,000	0,00	0,00	0,00	0,000	0,00	0,00	0,00	0,000	0,00

FONTE: Sistema: Sistema CONTÁBIL, Unidade Responsável: PREFEITURA MUNICIPAL DE BURITIRAMA, Data de Emissão: 20/08/2023 e hora de emissão 11:06:51.





## PREFEITURA MUNICIPAL DE BURITIRAMA

AVENIDA BURITI, 369 -

CNPJ: 13.234.000/0001-06 - CEP: . . - BURITIRAMA - BA

Orçamento 2024

### Anexo I - Sumário Geral da Receita por Fontes e da Despesa por Função de Governo (LDO)

Fonte de Recurso	Valor	Valor
<b>Receitas Correntes</b>		<b>123.068.924,76</b>
Impostos, Taxas e Contribuições de Melhoria	6.302.499,35	
Contribuições	210.940,00	
Receita Patrimonial	312.006,39	
Receita de Serviços	2.588.870,00	
Transferências Correntes	113.551.789,02	
Outras Receitas Correntes	102.820,00	
<b>Receitas de Capital</b>		<b>6.574.942,84</b>
Operações de Crédito	614.662,20	
Alienação de Bens	344.362,20	
Transferências de Capital	5.615.918,44	
<b>Receitas Correntes</b>		<b>283.200,00</b>
Receita de Serviços	283.200,00	
<b>Dedução para Formação do FUNDEB</b>		<b>-9.897.150,84</b>
Dedução para Formação do FUNDEB	-9.897.150,84	
<b>TOTAL</b>		<b>120.029.916,76</b>

#### PREFEITURA MUNICIPAL DE BURITIRAMA

Administração	6.956.741,84
Segurança Pública	27.560,00
Cultura	791.950,09
Urbanismo	15.393.167,91
Habitação	864.960,00
Saneamento	41.340,00
Gestão Ambiental	130.730,00
Agricultura	1.099.120,00
Energia	1.539.650,00
Transporte	201.718,00
Desporto e Lazer	1.459.014,96
Encargos especiais	1.552.009,26
Reserva de Contingência	1.200.299,17
<b>Total</b>	<b>31.258.261,23</b>

#### CAMARA MUNICIPAL DE BURITIRAMA

Legislativa	3.657.200,00
<b>Total</b>	<b>3.657.200,00</b>

#### FUNDO MUNICIPAL DE SAUDE

Saúde	25.766.960,27
<b>Total</b>	<b>25.766.960,27</b>

#### FUNDO MUNICIPAL DE ASSISTENCIA SOCIAL

Assistência Social	3.205.395,56
<b>Total</b>	<b>3.205.395,56</b>

#### SERVICO AUTONOMO DE AGUA E ESGOTO DE BURITIRAMA

Saneamento	2.846.100,00
<b>Total</b>	<b>2.846.100,00</b>

#### SECRETARIA MUNICIPAL DE EDUCACAO

Educação	53.295.999,70
<b>Total</b>	<b>53.295.999,70</b>

<b>Quant. Registros: 18</b>	<b>Total Geral</b>	<b>120.029.916,76</b>
-----------------------------	--------------------	-----------------------

Funções	Valor R\$
Legislativa	3.657.200,00
Administração	6.956.741,84
Segurança Pública	27.560,00
Assistência Social	3.205.395,56
Saúde	25.766.960,27



**PREFEITURA MUNICIPAL DE BURITIRAMA**

AVENIDA BURITI, 369 -

CNPJ: 13.234.000/0001-06 - CEP: . . - BURITIRAMA - BA

**Orçamento 2024****Anexo I - Sumário Geral da Receita por Fontes e da Despesa por Função de Governo (LDO)**

Funções	Valor R\$
Educação	53.295.999,70
Cultura	791.950,09
Urbanismo	15.393.167,91
Habitação	864.960,00
Saneamento	2.887.440,00
Gestão Ambiental	130.730,00
Agricultura	1.099.120,00
Energia	1.539.650,00
Transporte	201.718,00
Desporto e Lazer	1.459.014,96
Encargos especiais	1.552.009,26
Reserva de Contingência	1.200.299,17
<b>Total</b>	<b>120.029.916,76</b>





## PREFEITURA MUNICIPAL DE BURITIRAMA

AVENIDA BURITI, 369 -

CNPJ: 13.234.000/0001-06 - CEP: . - - BURITIRAMA - BA

### Anexo II - RECEITA E DESPESA SEGUNDO AS CATEGORIAS ECONÔMICAS

ORÇAMENTO 2024  
(Anexo 01, Lei nº 4.320/64)

RECEITA	Valor	Valor	DESPESA	Valor	Valor
<b>1-RECEITA CORRENTE</b>		<b>123.068.924,76</b>	<b>3-DESPESA CORRENTE</b>		<b>102.443.157,68</b>
11-Impostos, Taxas e Contribuições de Melhoria	6.302.499,35		31-DESPESAS DE CUSTEIO	53.927.058,63	
12-Contribuições	210.940,00		33-OUTRAS DESPESAS CORRENTES	48.516.099,05	
13-Receta Patrimonial	312.006,39				
16-Receta de Serviços	2.588.870,00				
17-Transferências Correntes	113.551.789,02				
19-Outras Receitas Correntes	102.820,00				
<b>Total</b>		<b>123.068.924,76</b>	<b>Total</b>		<b>102.443.157,68</b>
<b>2-RECEITA DE CAPITAL</b>		<b>6.574.942,84</b>	<b>4-DESPESA DE CAPITAL</b>		<b>16.103.259,91</b>
21-Operações de Crédito	614.662,20		44-INVESTIMENTOS	14.587.820,65	
22-Alienação de Bens	344.362,20		46-AMORTIZACAO DA DIVIDA	1.515.439,26	
24-Transferências de Capital	5.615.918,44				
<b>Total</b>		<b>6.574.942,84</b>	<b>Total</b>		<b>16.103.259,91</b>
<b>7-8-RECEITA INTRA-ORÇAMENTÁRIA</b>		<b>283.200,00</b>	<b>8-DESPESA INTRA-ORÇAMENTÁRIA</b>		<b>283.200,00</b>
76-Receta de Serviços	283.200,00		33-Outros Serviços de Terceiros	283.200,00	
<b>Total</b>		<b>283.200,00</b>	<b>Total</b>		<b>283.200,00</b>
<b>9-REDUTORA</b>		<b>-9.897.150,84</b>	<b>9-RESERVA DE CONTINGÊNCIA</b>		<b>1.200.299,17</b>
91-Dedução para Formação do FUNDEB	-9.897.150,84		99-Reserva de Contingencia	R\$ 1.200.299,17	
<b>Total</b>		<b>-9.897.150,84</b>	<b>Total</b>		<b>1.200.299,17</b>
<b>Total da RECEITA</b>		<b>120.029.916,76</b>	<b>Total da DESPESA</b>		<b>120.029.916,76</b>





**PREFEITURA MUNICIPAL DE BURITIRAMA**

AVENIDA BURITI, 369 -

CNPJ: 13.234.000/0001-06 - CEP: . - - BURITIRAMA - BA

**EXERCÍCIO DE 2024**  
**(Anexo 02, Lei nº 4.320/64)**

**Anexo III - RECEITA SEGUNDO SUA NATUREZA E FONTE DE RECURSOS**

Desdobramento	Fontes	Categoria Econômica	Conta	Fonte de Recurso
		123.068.924,76	1.0.0.0.00.0.0.00.00.00	Receitas Correntes
	6.302.499,35		1.1.0.0.00.0.0.00.00.00	Impostos, Taxas e Contribuições de Melhoria
6.218.759,35			1.1.1.0.00.0.0.00.00.00	Impostos
790.277,72			1.1.1.2.00.0.0.00.00.00	Impostos sobre o Patrimônio
469.097,72			1.1.1.2.50.0.0.00.00.00	Imposto sobre a Propriedade Predial e Territorial Urbana
368.537,72			1.1.1.2.50.0.1.00.00.00	Imposto sobre a Propriedade Predial e Territorial Urbana - Principal
368.537,72		15000000	1.1.1.2.50.0.1.00.00.00	Imposto sobre a Propriedade Predial e Territorial Urbana - Principal
14.840,00			1.1.1.2.50.0.2.00.00.00	Imposto sobre a Propriedade Predial e Territorial Urbana - Multas e Juros de Mora
14.840,00		15000000	1.1.1.2.50.0.2.00.00.00	Imposto sobre a Propriedade Predial e Territorial Urbana - Multas e Juros de Mora
54.980,00			1.1.1.2.50.0.3.00.00.00	Imposto sobre a Propriedade Predial e Territorial Urbana - Dívida Ativa
54.980,00		15000000	1.1.1.2.50.0.3.00.00.00	Imposto sobre a Propriedade Predial e Territorial Urbana - Dívida Ativa
30.740,00			1.1.1.2.50.0.4.00.00.00	Imposto sobre a Propriedade Predial e Territorial Urbana - Multas e Juros de Mora da Dívida Ativa
30.740,00		15000000	1.1.1.2.50.0.4.00.00.00	Imposto sobre a Propriedade Predial e Territorial Urbana - Multas e Juros de Mora da Dívida Ativa
321.180,00			1.1.1.2.53.0.0.00.00.00	Impostos sobre Transmissão "Inter Vivos" de Bens Imóveis e de Direitos Reais sobre Imóveis
304.220,00			1.1.1.2.53.0.1.00.00.00	Impostos sobre Transmissão "Inter Vivos" de Bens Imóveis e de Direitos Reais sobre Imóveis - Principal
304.220,00		15000000	1.1.1.2.53.0.1.00.00.00	Impostos sobre Transmissão "Inter Vivos" de Bens Imóveis e de Direitos Reais sobre Imóveis - Principal
10.600,00			1.1.1.2.53.0.2.00.00.00	Impostos sobre Transmissão "Inter Vivos" de Bens Imóveis e de Direitos Reais sobre Imóveis - Multas e Juros de Mora
10.600,00		15000000	1.1.1.2.53.0.2.00.00.00	Impostos sobre Transmissão "Inter Vivos" de Bens Imóveis e de Direitos Reais sobre Imóveis - Multas e Juros de Mora
5.300,00			1.1.1.2.53.0.3.00.00.00	Impostos sobre Transmissão "Inter Vivos" de Bens Imóveis e de Direitos Reais sobre Imóveis - Dívida Ativa
5.300,00		15000000	1.1.1.2.53.0.3.00.00.00	Impostos sobre Transmissão "Inter Vivos" de Bens Imóveis e de Direitos Reais sobre Imóveis - Dívida Ativa
1.060,00			1.1.1.2.53.0.4.00.00.00	Impostos sobre Transmissão "Inter Vivos" de Bens Imóveis e de Direitos Reais sobre Imóveis - Multas e Juros de Mora da Dívida Ativa
1.060,00		15000000	1.1.1.2.53.0.4.00.00.00	Impostos sobre Transmissão "Inter Vivos" de Bens Imóveis e de Direitos Reais sobre Imóveis - Multas e Juros de Mora da Dívida Ativa
2.040.321,63			1.1.1.3.00.0.0.00.00.00	Impostos sobre a Renda e Proventos de Qualquer Natureza
107.021,63			1.1.1.3.01.0.0.00.00.00	Imposto sobre a Renda de Pessoa Física - IRPF
107.021,63			1.1.1.3.01.0.1.00.00.00	Imposto sobre a Renda de Pessoa Física - IRPF - Principal
107.021,63		15000000	1.1.1.3.01.0.1.00.00.00	Imposto sobre a Renda de Pessoa Física - IRPF - Principal
1.933.300,00			1.1.1.3.03.0.0.00.00.00	Imposto sobre a Renda - Retido na Fonte
1.392.500,00			1.1.1.3.03.1.0.00.00.00	Imposto sobre a Renda - Retido na Fonte - Trabalho
1.366.000,00			1.1.1.3.03.1.1.00.00.00	Imposto sobre a Renda - Retido na Fonte - Trabalho - Principal
1.366.000,00		15000000	1.1.1.3.03.1.1.00.00.00	Imposto sobre a Renda - Retido na Fonte - Trabalho - Principal
5.300,00			1.1.1.3.03.1.2.00.00.00	Imposto sobre a Renda - Retido na Fonte - Trabalho - Multas e Juros de Mora
5.300,00		15000000	1.1.1.3.03.1.2.00.00.00	Imposto sobre a Renda - Retido na Fonte - Trabalho - Multas e Juros de Mora
15.900,00			1.1.1.3.03.1.3.00.00.00	Imposto sobre a Renda - Retido na Fonte - Trabalho - Dívida Ativa
15.900,00		15000000	1.1.1.3.03.1.3.00.00.00	Imposto sobre a Renda - Retido na Fonte - Trabalho - Dívida Ativa
5.300,00			1.1.1.3.03.1.4.00.00.00	Imposto sobre a Renda - Retido na Fonte - Trabalho - Multas e Juros de Mora da Dívida Ativa
5.300,00		15000000	1.1.1.3.03.1.4.00.00.00	Imposto sobre a Renda - Retido na Fonte - Trabalho - Multas e Juros de Mora da Dívida Ativa
540.800,00			1.1.1.3.03.4.0.00.00.00	Imposto sobre a Renda - Retido na Fonte - Outros Rendimentos
436.800,00			1.1.1.3.03.4.1.00.00.00	Imposto sobre a Renda - Retido na Fonte - Outros Rendimentos - Principal
436.800,00		15000000	1.1.1.3.03.4.1.00.00.00	Imposto sobre a Renda - Retido na Fonte - Outros Rendimentos - Principal
10.600,00			1.1.1.3.03.4.2.00.00.00	Imposto sobre a Renda - Retido na Fonte - Outros Rendimentos - Multas e Juros de Mora
10.600,00		15000000	1.1.1.3.03.4.2.00.00.00	Imposto sobre a Renda - Retido na Fonte - Outros Rendimentos - Multas e Juros de Mora
82.800,00			1.1.1.3.03.4.3.00.00.00	Imposto sobre a Renda - Retido na Fonte - Outros Rendimentos - Dívida Ativa
82.800,00		15000000	1.1.1.3.03.4.3.00.00.00	Imposto sobre a Renda - Retido na Fonte - Outros Rendimentos - Dívida Ativa
10.600,00			1.1.1.3.03.4.4.00.00.00	Imposto sobre a Renda - Retido na Fonte - Outros Rendimentos - Multas e Juros de Mora da Dívida Ativa
10.600,00		15000000	1.1.1.3.03.4.4.00.00.00	Imposto sobre a Renda - Retido na Fonte - Outros Rendimentos - Multas e Juros de Mora da Dívida Ativa
3.388.160,00			1.1.1.4.00.0.0.00.00.00	Impostos sobre a Produção e Circulação de Mercadorias e Serviços
3.388.160,00			1.1.1.4.51.0.0.00.00.00	Impostos sobre Serviços
3.388.160,00			1.1.1.4.51.1.0.00.00.00	Imposto sobre Serviços de Qualquer Natureza - ISSQN
3.340.460,00			1.1.1.4.51.1.1.00.00.00	Imposto sobre Serviços de Qualquer Natureza - ISSQN - Principal
3.249.000,00			1.1.1.4.51.1.1.00.00.01	Imposto sobre Serviços de Qualquer Natureza - ISSQN - Principal
3.249.000,00		15000000	1.1.1.4.51.1.1.00.00.01	Imposto sobre Serviços de Qualquer Natureza - ISSQN - Principal
91.460,00			1.1.1.4.51.1.1.00.00.02	SNA - Simples Nacional
91.460,00		15000000	1.1.1.4.51.1.1.00.00.02	SNA - Simples Nacional
26.500,00			1.1.1.4.51.1.2.00.00.00	Imposto sobre Serviços de Qualquer Natureza - ISSQN - Multas e Juros de Mora
26.500,00		15000000	1.1.1.4.51.1.2.00.00.00	Imposto sobre Serviços de Qualquer Natureza - ISSQN - Multas e Juros de Mora





**PREFEITURA MUNICIPAL DE BURITIRAMA**

AVENIDA BURITI, 369 -

CNPJ: 13.234.000/0001-06 - CEP: . - - BURITIRAMA - BA

**EXERCÍCIO DE 2024**  
**(Anexo 02, Lei nº 4.320/64)**

**Anexo III - RECEITA SEGUNDO SUA NATUREZA E FONTE DE RECURSOS**

Desdobramento	Fontes	Categoria Econômica	Conta	Fonte de Recurso	
15.900,00			1.1.1.4.51.1.3.00.00.00		Imposto sobre Serviços de Qualquer Natureza - ISSQN - Dívida Ativa
15.900,00			1.1.1.4.51.1.3.00.00.00	15000000	Imposto sobre Serviços de Qualquer Natureza - ISSQN - Dívida Ativa
5.300,00			1.1.1.4.51.1.4.00.00.00		Imposto sobre Serviços de Qualquer Natureza - ISSQN - Multas e Juros de Mora da Dívida Ativa
5.300,00			1.1.1.4.51.1.4.00.00.00	15000000	Imposto sobre Serviços de Qualquer Natureza - ISSQN - Multas e Juros de Mora da Dívida Ativa
83.740,00			1.1.2.0.00.0.0.00.00.00		Taxas
73.670,00			1.1.2.1.00.0.0.00.00.00		Taxas pelo Exercício do Poder de Polícia
45.580,00			1.1.2.1.01.0.0.00.00.00		Taxas de Inspeção, Controle e Fiscalização
24.380,00			1.1.2.1.01.0.1.00.00.00		Taxas de Inspeção, Controle e Fiscalização - Principal
3.180,00			1.1.2.1.01.0.1.00.00.01		Taxas de Inspeção, Controle e Fiscalização - Principal
3.180,00			1.1.2.1.01.0.1.00.00.01	15010000	Taxas de Inspeção, Controle e Fiscalização - Principal
21.200,00			1.1.2.1.01.0.1.00.00.02		Taxa de Fiscalização de Funcionamento - TFF
21.200,00			1.1.2.1.01.0.1.00.00.02	15010000	Taxa de Fiscalização de Funcionamento - TFF
2.120,00			1.1.2.1.01.0.2.00.00.00		Taxas de Inspeção, Controle e Fiscalização - Multas e Juros de Mora
1.060,00			1.1.2.1.01.0.2.00.00.01		Taxas de Inspeção, Controle e Fiscalização - Multas e Juros de Mora
1.060,00			1.1.2.1.01.0.2.00.00.01	15010000	Taxas de Inspeção, Controle e Fiscalização - Multas e Juros de Mora
1.060,00			1.1.2.1.01.0.2.00.00.02		Taxa de Fiscalização de Funcionamento - TFF - Multas e Juros de Mora
1.060,00			1.1.2.1.01.0.2.00.00.02	15010000	Taxa de Fiscalização de Funcionamento - TFF - Multas e Juros de Mora
16.960,00			1.1.2.1.01.0.3.00.00.00		Taxas de Inspeção, Controle e Fiscalização - Dívida Ativa
1.060,00			1.1.2.1.01.0.3.00.00.01		Taxas de Inspeção, Controle e Fiscalização - Dívida Ativa
1.060,00			1.1.2.1.01.0.3.00.00.01	15010000	Taxas de Inspeção, Controle e Fiscalização - Dívida Ativa
15.900,00			1.1.2.1.01.0.3.00.00.02		Taxa de Fiscalização de Funcionamento - TFF - Dívida Ativa
15.900,00			1.1.2.1.01.0.3.00.00.02	15010000	Taxa de Fiscalização de Funcionamento - TFF - Dívida Ativa
2.120,00			1.1.2.1.01.0.4.00.00.00		Taxas de Inspeção, Controle e Fiscalização - Multas e Juros de Mora da Dívida Ativa
1.060,00			1.1.2.1.01.0.4.00.00.01		Taxas de Inspeção, Controle e Fiscalização - Multas e Juros de Mora da Dívida Ativa
1.060,00			1.1.2.1.01.0.4.00.00.01	15010000	Taxas de Inspeção, Controle e Fiscalização - Multas e Juros de Mora da Dívida Ativa
1.060,00			1.1.2.1.01.0.4.00.00.02		Taxa de Fiscalização de Funcionamento - TFF - Multas e Juros de Mora da Dívida Ativa
1.060,00			1.1.2.1.01.0.4.00.00.02	15010000	Taxa de Fiscalização de Funcionamento - TFF - Multas e Juros de Mora da Dívida Ativa
4.240,00			1.1.2.1.04.0.0.00.00.00		Taxa de Controle e Fiscalização Ambiental
1.060,00			1.1.2.1.04.0.1.00.00.00		Taxa de Controle e Fiscalização Ambiental - Principal
1.060,00			1.1.2.1.04.0.1.00.00.00	15010000	Taxa de Controle e Fiscalização Ambiental - Principal
1.060,00			1.1.2.1.04.0.2.00.00.00		Taxa de Controle e Fiscalização Ambiental - Multas e Juros de Mora
1.060,00			1.1.2.1.04.0.2.00.00.00	15010000	Taxa de Controle e Fiscalização Ambiental - Multas e Juros de Mora
1.060,00			1.1.2.1.04.0.3.00.00.00		Taxa de Controle e Fiscalização Ambiental - Dívida Ativa
1.060,00			1.1.2.1.04.0.3.00.00.00	15010000	Taxa de Controle e Fiscalização Ambiental - Dívida Ativa
1.060,00			1.1.2.1.04.0.4.00.00.00		Taxa de Controle e Fiscalização Ambiental - Multas e Juros de Mora da Dívida Ativa
1.060,00			1.1.2.1.04.0.4.00.00.00	15010000	Taxa de Controle e Fiscalização Ambiental - Multas e Juros de Mora da Dívida Ativa
1.060,00			1.1.2.1.05.0.0.00.00.00		Taxa de Controle e Fiscalização da Pesca e Aquicultura
1.060,00			1.1.2.1.05.0.1.00.00.00		Taxa de Controle e Fiscalização da Pesca e Aquicultura - Principal
1.060,00			1.1.2.1.05.0.1.00.00.00	15010000	Taxa de Controle e Fiscalização da Pesca e Aquicultura - Principal
21.730,00			1.1.2.1.50.0.0.00.00.00		Taxa de Fiscalização de Vigilância Sanitária
12.720,00			1.1.2.1.50.0.1.00.00.00		Taxa de Fiscalização de Vigilância Sanitária - Principal
12.720,00			1.1.2.1.50.0.1.00.00.00	15010000	Taxa de Fiscalização de Vigilância Sanitária - Principal
1.060,00			1.1.2.1.50.0.2.00.00.00		Taxa de Fiscalização de Vigilância Sanitária - Multas e Juros de Mora
1.060,00			1.1.2.1.50.0.2.00.00.00	15010000	Taxa de Fiscalização de Vigilância Sanitária - Multas e Juros de Mora
5.300,00			1.1.2.1.50.0.3.00.00.00		Taxa de Fiscalização de Vigilância Sanitária - Dívida Ativa
5.300,00			1.1.2.1.50.0.3.00.00.00	15010000	Taxa de Fiscalização de Vigilância Sanitária - Dívida Ativa
2.650,00			1.1.2.1.50.0.4.00.00.00		Taxa de Fiscalização de Vigilância Sanitária - Multas e Juros de Mora da Dívida Ativa
2.650,00			1.1.2.1.50.0.4.00.00.00	15010000	Taxa de Fiscalização de Vigilância Sanitária - Multas e Juros de Mora da Dívida Ativa
1.060,00			1.1.2.1.51.0.0.00.00.00		Taxa de Saúde Suplementar
1.060,00			1.1.2.1.51.0.1.00.00.00		Taxa de Saúde Suplementar - Principal
1.060,00			1.1.2.1.51.0.1.00.00.00	15010000	Taxa de Saúde Suplementar - Principal
10.070,00			1.1.2.2.00.0.0.00.00.00		Taxas pela Prestação de Serviços
10.070,00			1.1.2.2.01.0.0.00.00.00		Taxas pela Prestação de Serviços em Geral
5.300,00			1.1.2.2.01.0.1.00.00.00		Taxas pela Prestação de Serviços em Geral - Principal
5.300,00			1.1.2.2.01.0.1.00.00.00	15010000	Taxas pela Prestação de Serviços em Geral - Principal
1.060,00			1.1.2.2.01.0.2.00.00.00		Taxas pela Prestação de Serviços em Geral - Multas e Juros de Mora
1.060,00			1.1.2.2.01.0.2.00.00.00	15010000	Taxas pela Prestação de Serviços em Geral - Multas e Juros de Mora
2.650,00			1.1.2.2.01.0.3.00.00.00		Taxas pela Prestação de Serviços em Geral - Dívida Ativa





## PREFEITURA MUNICIPAL DE BURITIRAMA

AVENIDA BURITI, 369 -

CNPJ: 13.234.000/0001-06 - CEP: . - - BURITIRAMA - BA

**EXERCÍCIO DE 2024**  
**(Anexo 02, Lei nº 4.320/64)**

### Anexo III - RECEITA SEGUNDO SUA NATUREZA E FONTE DE RECURSOS

Desdobramento	Fontes	Categoria Econômica	Conta	Fonte de Recurso	
2.850,00			1.1.2.2.01.0.3.00.00.00	15010000	Taxas pela Prestação de Serviços em Geral - Dívida Ativa
1.060,00			1.1.2.2.01.0.4.00.00.00		Taxas pela Prestação de Serviços em Geral - Multas e Juros de Mora da Dívida Ativa
1.060,00			1.1.2.2.01.0.4.00.00.00	15010000	Taxas pela Prestação de Serviços em Geral - Multas e Juros de Mora da Dívida Ativa
	210.940,00		1.2.0.0.00.0.0.00.00.00		Contribuições
210.940,00			1.2.4.0.00.0.0.00.00.00		Contribuição para o Custeio do Serviço de Iluminação Pública
210.940,00			1.2.4.1.00.0.0.00.00.00		Contribuição para o Custeio do Serviço de Iluminação Pública
210.940,00			1.2.4.1.50.0.0.00.00.00		Contribuição para o Custeio do Serviço de Iluminação Pública
210.940,00			1.2.4.1.50.0.1.00.00.00		Contribuição para o Custeio do Serviço de Iluminação Pública - Principal
210.940,00			1.2.4.1.50.0.1.00.00.00	17510000	Contribuição para o Custeio do Serviço de Iluminação Pública - Principal
	312.006,39		1.3.0.0.00.0.0.00.00.00		Receita Patrimonial
312.006,39			1.3.2.0.00.0.0.00.00.00		Valores Mobiliários
312.006,39			1.3.2.1.00.0.0.00.00.00		Juros e Correções Monetárias
312.006,39			1.3.2.1.01.0.0.00.00.00		Remuneração de Depósitos Bancários
312.006,39			1.3.2.1.01.0.1.00.00.00		Remuneração de Depósitos Bancários - Principal
1.484,38			1.3.2.1.01.0.1.00.00.01		Remuneração de Depósitos Bancários Royalties União (704)
1.484,38			1.3.2.1.01.0.1.00.00.01	17200000	Remuneração de Depósitos Bancários Royalties União (704)
106,00			1.3.2.1.01.0.1.00.00.02		Remuneração de Depósitos Bancários Royalties Estado (705)
106,00			1.3.2.1.01.0.1.00.00.02	17050000	Remuneração de Depósitos Bancários Royalties Estado (705)
136.750,52			1.3.2.1.01.0.1.00.00.03		Remuneração de Depósitos Bancários FUNDEB (540)
136.750,52			1.3.2.1.01.0.1.00.00.03	15400000	Remuneração de Depósitos Bancários FUNDEB (540)
115.906,15			1.3.2.1.01.0.1.00.00.04		Remuneração de Depósitos Bancários SUS - FNS (600)
115.906,15			1.3.2.1.01.0.1.00.00.04	16000000	Remuneração de Depósitos Bancários SUS - FNS (600)
1.851,44			1.3.2.1.01.0.1.00.00.05		Remuneração de Depósitos Bancários SAÚDE 15% (1002)
1.851,44			1.3.2.1.01.0.1.00.00.05	15010000	Remuneração de Depósitos Bancários SAÚDE 15% (1002)
568,16			1.3.2.1.01.0.1.00.00.06		Remuneração de Depósitos Bancários MDE 25% (1001)
568,16			1.3.2.1.01.0.1.00.00.06	15010000	Remuneração de Depósitos Bancários MDE 25% (1001)
151,98			1.3.2.1.01.0.1.00.00.07		Remuneração de Depósitos Bancários CIDE (750)
151,98			1.3.2.1.01.0.1.00.00.07	17500000	Remuneração de Depósitos Bancários CIDE (750)
1.467,78			1.3.2.1.01.0.1.00.00.08		Remuneração de Depósitos Bancários FNAS (660)
1.467,78			1.3.2.1.01.0.1.00.00.08	16600000	Remuneração de Depósitos Bancários FNAS (660)
4.108,46			1.3.2.1.01.0.1.00.00.09		Remuneração de Depósitos Bancários FNDE (569) - Outros Recursos
4.108,46			1.3.2.1.01.0.1.00.00.09	15690000	Remuneração de Depósitos Bancários FNDE (569) - Outros Recursos
400,68			1.3.2.1.01.0.1.00.00.10		Remuneração de Depósitos Bancários PDDE (551)
400,68			1.3.2.1.01.0.1.00.00.10	15510000	Remuneração de Depósitos Bancários PDDE (551)
925,38			1.3.2.1.01.0.1.00.00.11		Remuneração de Depósitos Bancários PNAE (552)
925,38			1.3.2.1.01.0.1.00.00.11	15520000	Remuneração de Depósitos Bancários PNAE (552)
763,20			1.3.2.1.01.0.1.00.00.12		Remuneração de Depósitos Bancários PNATE (553)
763,20			1.3.2.1.01.0.1.00.00.12	15530000	Remuneração de Depósitos Bancários PNATE (553)
2.443,16			1.3.2.1.01.0.1.00.00.13		Remuneração de Depósitos Bancários QSE (550)
2.443,16			1.3.2.1.01.0.1.00.00.13	15500000	Remuneração de Depósitos Bancários QSE (550)
667,80			1.3.2.1.01.0.1.00.00.14		Remuneração de Depósitos Bancários Convênio Educação União (570)
667,80			1.3.2.1.01.0.1.00.00.14	15700000	Remuneração de Depósitos Bancários Convênio Educação União (570)
190,80			1.3.2.1.01.0.1.00.00.15		Remuneração de Depósitos Bancários Convênio Educação Estado (571)
190,80			1.3.2.1.01.0.1.00.00.15	15710000	Remuneração de Depósitos Bancários Convênio Educação Estado (571)
1.060,00			1.3.2.1.01.0.1.00.00.16		Remuneração de Depósitos Bancários FMAS Não Vinculados (662)
1.060,00			1.3.2.1.01.0.1.00.00.16	16620000	Remuneração de Depósitos Bancários FMAS Não Vinculados (662)
7.363,56			1.3.2.1.01.0.1.00.00.17		Remuneração de Depósitos Bancários Outros Convênios União (700)
7.363,56			1.3.2.1.01.0.1.00.00.17	17000000	Remuneração de Depósitos Bancários Outros Convênios União (700)
318,00			1.3.2.1.01.0.1.00.00.18		Remuneração de Depósitos Bancários Outros Convênios Estado (701)
318,00			1.3.2.1.01.0.1.00.00.18	17010000	Remuneração de Depósitos Bancários Outros Convênios Estado (701)
530,00			1.3.2.1.01.0.1.00.00.19		Remuneração de Depósitos Bancários Emendas Individuais União (706)
530,00			1.3.2.1.01.0.1.00.00.19	17063110	Remuneração de Depósitos Bancários Emendas Individuais União (706)
530,00			1.3.2.1.01.0.1.00.00.20		Remuneração de Depósitos Bancários Emendas Individuais Estado (710)
530,00			1.3.2.1.01.0.1.00.00.20	17103210	Remuneração de Depósitos Bancários Emendas Individuais Estado (710)
689,00			1.3.2.1.01.0.1.00.00.21		Remuneração de Depósitos Bancários FCBA (89910)
689,00			1.3.2.1.01.0.1.00.00.21	18990010	Remuneração de Depósitos Bancários FCBA (89910)
3.445,00			1.3.2.1.01.0.1.00.00.22		Remuneração de Depósitos Bancários FIES (89930)
3.445,00			1.3.2.1.01.0.1.00.00.22	18990030	Remuneração de Depósitos Bancários FIES (89930)
191,54			1.3.2.1.01.0.1.00.00.23		Remuneração de Depósitos Bancários FEAS (661)







## PREFEITURA MUNICIPAL DE BURITIRAMA

AVENIDA BURITI, 369 -

CNPJ: 13.234.000/0001-06 - CEP: . - - BURITIRAMA - BA

**EXERCÍCIO DE 2024**  
**(Anexo 02, Lei nº 4.320/64)**

### Anexo III - RECEITA SEGUNDO SUA NATUREZA E FONTE DE RECURSOS

Desdobramento	Fontes	Categoria Econômica	Conta	Fonte de Recurso	
191,54			1.3.2.1.01.0.1.00.00.23	16610000	Remuneração de Depósitos Bancários FEAS (661)
1.060,00			1.3.2.1.01.0.1.00.00.24		Remuneração de Depósitos Bancários Convênio Saúde União (631)
1.060,00			1.3.2.1.01.0.1.00.00.24	16310000	Remuneração de Depósitos Bancários Convênio Saúde União (631)
1.060,00			1.3.2.1.01.0.1.00.00.25		Remuneração de Depósitos Bancários Convênio Saúde Estado (632)
1.060,00			1.3.2.1.01.0.1.00.00.25	16320000	Remuneração de Depósitos Bancários Convênio Saúde Estado (632)
5.300,00			1.3.2.1.01.0.1.00.00.26		Remuneração de Depósitos Bancários Não Vinculados (500)
5.300,00			1.3.2.1.01.0.1.00.00.26	15010000	Remuneração de Depósitos Bancários Não Vinculados (500)
137,80			1.3.2.1.01.0.1.00.00.27		Remuneração de Depósitos Bancários FUNDEF (544)
137,80			1.3.2.1.01.0.1.00.00.27	15440000	Remuneração de Depósitos Bancários FUNDEF (544)
137,80			1.3.2.1.01.0.1.00.00.28		Remuneração de Depósitos Bancários Alienação de Bens - ADM Direta (755)
137,80			1.3.2.1.01.0.1.00.00.28	17550000	Remuneração de Depósitos Bancários Alienação de Bens - ADM Direta (755)
1.060,00			1.3.2.1.01.0.1.00.00.29		Remuneração de Depósitos Bancários Outras Vinculações de Transf. (749)
1.060,00			1.3.2.1.01.0.1.00.00.29	17490000	Remuneração de Depósitos Bancários Outras Vinculações de Transf. (749)
137,80			1.3.2.1.01.0.1.00.00.30		Remuneração de Depósitos Bancários Operações de Crédito (754)
137,80			1.3.2.1.01.0.1.00.00.30	17540000	Remuneração de Depósitos Bancários Operações de Crédito (754)
1.060,00			1.3.2.1.01.0.1.00.00.31		Remuneração de Depósitos Bancários PFEC (707)
1.060,00			1.3.2.1.01.0.1.00.00.31	17070000	Remuneração de Depósitos Bancários PFEC (707)
1.060,00			1.3.2.1.01.0.1.00.00.32		Remuneração de Depósitos Bancários Convênios Assist. Social (665)
1.060,00			1.3.2.1.01.0.1.00.00.32	16650000	Remuneração de Depósitos Bancários Convênios Assist. Social (665)
1.060,00			1.3.2.1.01.0.1.00.00.33		Remuneração de Depósitos Bancários Taxas, Contribuições e Preços Públicos (753)
1.060,00			1.3.2.1.01.0.1.00.00.33	17530000	Remuneração de Depósitos Bancários Taxas, Contribuições e Preços Públicos (753)
1.060,00			1.3.2.1.01.0.1.00.00.34		Remuneração de Depósitos Bancários CIP - (751)
1.060,00			1.3.2.1.01.0.1.00.00.34	17510000	Remuneração de Depósitos Bancários CIP - (751)
1.060,00			1.3.2.1.01.0.1.00.00.35		Remuneração de Depósitos Bancários FMAS Não Vinculados (500)
1.060,00			1.3.2.1.01.0.1.00.00.35	15010000	Remuneração de Depósitos Bancários FMAS Não Vinculados (500)
1.060,00			1.3.2.1.01.0.1.00.00.36		Remuneração de Depósitos Bancários SUS - FNS (601)
1.060,00			1.3.2.1.01.0.1.00.00.36	16010000	Remuneração de Depósitos Bancários SUS - FNS (601)
1.060,00			1.3.2.1.01.0.1.00.00.37		Remuneração de Depósitos Bancários Dep. Judicial (757)
1.060,00			1.3.2.1.01.0.1.00.00.37	17570000	Remuneração de Depósitos Bancários Dep. Judicial (757)
1.060,00			1.3.2.1.01.0.1.00.00.38		Remuneração de Depósitos Bancários Dep. Judicial (758)
1.060,00			1.3.2.1.01.0.1.00.00.38	17580000	Remuneração de Depósitos Bancários Dep. Judicial (758)
1.060,00			1.3.2.1.01.0.1.00.00.39		Remuneração de Depósitos Bancários - Vinculados ao Trânsito (752)
1.060,00			1.3.2.1.01.0.1.00.00.39	17520000	Remuneração de Depósitos Bancários - Vinculados ao Trânsito (752)
1.060,00			1.3.2.1.01.0.1.00.00.40		Remuneração de Depósitos Bancários - Administração Indireta (756)
1.060,00			1.3.2.1.01.0.1.00.00.40	17560000	Remuneração de Depósitos Bancários - Administração Indireta (756)
10.600,00			1.3.2.1.01.0.1.00.00.42		Remuneração de Depósitos Bancários - SAAE
10.600,00			1.3.2.1.01.0.1.00.00.42	17990000	Remuneração de Depósitos Bancários - SAAE
	2.588.870,00		1.6.0.0.00.0.0.00.00.00		Receita de Serviços
2.563.430,00			1.6.1.0.00.0.0.00.00.00		Serviços Administrativos e Comerciais Gerais
2.563.430,00			1.6.1.1.00.0.0.00.00.00		Serviços Administrativos e Comerciais Gerais
2.545.710,00			1.6.1.1.01.0.0.00.00.00		Serviços Administrativos e Comerciais Gerais Prestados por Entidades e Órgãos Públicos em Geral
2.225.940,00			1.6.1.1.01.0.1.00.00.00		Serviços Administrativos e Comerciais Gerais
5.300,00			1.6.1.1.01.0.1.00.00.01		Serviços Administrativos e Comerciais Gerais - Principal
5.300,00			1.6.1.1.01.0.1.00.00.01	15010000	Serviços Administrativos e Comerciais Gerais - Principal
106.000,00			1.6.1.1.01.0.1.00.00.02		Serv. de Reparação, Manut. e Instalação - SAAE
106.000,00			1.6.1.1.01.0.1.00.00.02	17990000	Serv. de Reparação, Manut. e Instalação - SAAE
1.973.600,00			1.6.1.1.01.0.1.00.00.03		Serv. de Captação Adução, Tratamento, Reserva e Distribuição de Água - SAAE
1.973.600,00			1.6.1.1.01.0.1.00.00.03	17990000	Serv. de Captação Adução, Tratamento, Reserva e Distribuição de Água - SAAE
47.100,00			1.6.1.1.01.0.1.00.00.04		Serviços de Religamento de Água - SAAE
47.100,00			1.6.1.1.01.0.1.00.00.04	17990000	Serviços de Religamento de Água - SAAE
93.940,00			1.6.1.1.01.0.1.00.00.05		Serviços de Desligamento de Água - SAAE
93.940,00			1.6.1.1.01.0.1.00.00.05	17990000	Serviços de Desligamento de Água - SAAE
41.060,00			1.6.1.1.01.0.2.00.00.00		Serviços Administrativos e Comerciais Gerais - Multas e Juros de Mora
1.060,00			1.6.1.1.01.0.2.00.00.01		Serviços Administrativos e Comerciais Gerais - Multas e Juros de Mora PM
1.060,00			1.6.1.1.01.0.2.00.00.01	15010000	Serviços Administrativos e Comerciais Gerais - Multas e Juros de Mora PM
40.000,00			1.6.1.1.01.0.2.00.00.02		Serv. de Captação Adução, Trat., Res. e Distrib. de Água - Multas e Juros - SAAE





**PREFEITURA MUNICIPAL DE BURITIRAMA**

AVENIDA BURITI, 369 -

CNPJ: 13.234.000/0001-06 - CEP: . - - BURITIRAMA - BA

**EXERCÍCIO DE 2024**  
**(Anexo 02, Lei nº 4.320/64)**

**Anexo III - RECEITA SEGUNDO SUA NATUREZA E FONTE DE RECURSOS**

Desdobramento	Fontes	Categoria Econômica	Conta	Fonte de Recurso	
40.000,00			1.6.1.1.01.0.2.00.00.02	17990000	Serv. de Captação Adução, Trat., Res. e Distrib. de Água - Multas e Juros - SAAE
267.650,00			1.6.1.1.01.0.3.00.00.00		Serviços Administrativos e Comerciais Gerais - Dívida Ativa
2.650,00			1.6.1.1.01.0.3.00.00.01		Serviços Administrativos e Comerciais Gerais - Dívida Ativa - PM
2.650,00			1.6.1.1.01.0.3.00.00.01	15010000	Serviços Administrativos e Comerciais Gerais - Dívida Ativa - PM
265.000,00			1.6.1.1.01.0.3.00.00.02		Serv. de Captação Adução, Trat., Res. e Distrib. de Água - Dívida Ativa SAAE
265.000,00			1.6.1.1.01.0.3.00.00.02	17990000	Serv. de Captação Adução, Trat., Res. e Distrib. de Água - Dívida Ativa SAAE
11.060,00			1.6.1.1.01.0.4.00.00.00		Serviços Administrativos e Comerciais Gerais - Multas e Juros de Mora da Dívida Ativa
1.060,00			1.6.1.1.01.0.4.00.00.01		Serviços Administrativos e Comerciais Gerais - Multas e Juros de Mora da Dívida Ativa - PM
1.060,00			1.6.1.1.01.0.4.00.00.01	15010000	Serviços Administrativos e Comerciais Gerais - Multas e Juros de Mora da Dívida Ativa - PM
10.000,00			1.6.1.1.01.0.4.00.00.02		Serv. de Capt. Aduç., Trat., Res. e Distrib. de Água - Mult. e Jur. da Dívida - SAAE
10.000,00			1.6.1.1.01.0.4.00.00.02	17990000	Serv. de Capt. Aduç., Trat., Res. e Distrib. de Água - Mult. e Jur. da Dívida - SAAE
10.600,00			1.6.1.1.02.0.0.00.00.00		Inscrição em Concursos e Processos Seletivos
10.600,00			1.6.1.1.02.0.1.00.00.00		Inscrição em Concursos e Processos Seletivos - Principal
10.600,00			1.6.1.1.02.0.1.00.00.00	15010000	Inscrição em Concursos e Processos Seletivos - Principal
7.120,00			1.6.1.1.03.0.0.00.00.00		Serviços de Registro, Certificação e Fiscalização
7.120,00			1.6.1.1.03.0.1.00.00.00		Serviços de Registro, Certificação e Fiscalização
1.060,00			1.6.1.1.03.0.1.00.00.01		Serviços de Registro, Certificação e Fiscalização - Principal
1.060,00			1.6.1.1.03.0.1.00.00.01	15010000	Serviços de Registro, Certificação e Fiscalização - Principal
6.060,00			1.6.1.1.03.0.1.00.00.02		Serviços de Expediente e Alteração do Cadastro - SAAE
6.060,00			1.6.1.1.03.0.1.00.00.02	17990000	Serviços de Expediente e Alteração do Cadastro - SAAE
25.440,00			1.6.9.0.00.0.0.00.00.00		Outros Serviços
25.440,00			1.6.9.0.00.0.0.00.00.00		Outros Serviços
4.240,00			1.6.9.9.50.0.0.00.00.00		Serviços Sujeitos à Regulação
1.060,00			1.6.9.9.50.1.0.00.00.00		Serviços de Saneamento Básico - Abastecimento de Água
1.060,00			1.6.9.9.50.1.1.00.00.00		Serviços de Saneamento Básico - Abastecimento de Água - Principal
1.060,00			1.6.9.9.50.1.1.00.00.00	15010000	Serviços de Saneamento Básico - Abastecimento de Água - Principal
1.060,00			1.6.9.9.50.2.0.00.00.00		Serviços de Saneamento Básico - Esgotamento Sanitário
1.060,00			1.6.9.9.50.2.1.00.00.00		Serviços de Saneamento Básico - Esgotamento Sanitário - Principal
1.060,00			1.6.9.9.50.2.1.00.00.00	15010000	Serviços de Saneamento Básico - Esgotamento Sanitário - Principal
1.060,00			1.6.9.9.50.3.0.00.00.00		Serviços de Saneamento Básico - Limpeza Urbana e Manejo de Resíduos Sólidos
1.060,00			1.6.9.9.50.3.2.00.00.00		Serviços de Saneamento Básico - Limpeza Urbana e Manejo de Resíduos Sólidos - Multas e Juros de Mora
1.060,00			1.6.9.9.50.3.2.00.00.00	15010000	Serviços de Saneamento Básico - Limpeza Urbana e Manejo de Resíduos Sólidos - Multas e Juros de Mora
1.060,00			1.6.9.9.50.4.0.00.00.00		Serviços de Saneamento Básico - Drenagem e Manejo das Águas Pluviais Urbanas
1.060,00			1.6.9.9.50.4.1.00.00.00		Serviços de Saneamento Básico - Drenagem e Manejo das Águas Pluviais Urbanas - Principal
1.060,00			1.6.9.9.50.4.1.00.00.00	15010000	Serviços de Saneamento Básico - Drenagem e Manejo das Águas Pluviais Urbanas - Principal
21.200,00			1.6.9.9.99.0.0.00.00.00		Outros Serviços
14.840,00			1.6.9.9.99.0.1.00.00.00		Outros Serviços - Principal
1.060,00			1.6.9.9.99.0.1.00.00.01		Receita de Cemitério - CEMUM
1.060,00			1.6.9.9.99.0.1.00.00.01	15010000	Receita de Cemitério - CEMUM
1.060,00			1.6.9.9.99.0.1.00.00.02		Receitas de Feira Livre
1.060,00			1.6.9.9.99.0.1.00.00.02	15010000	Receitas de Feira Livre
1.060,00			1.6.9.9.99.0.1.00.00.03		Receita de Veículos de Aluguel
1.060,00			1.6.9.9.99.0.1.00.00.03	15010000	Receita de Veículos de Aluguel
1.060,00			1.6.9.9.99.0.1.00.00.04		Receitas de Serviços Diversos
1.060,00			1.6.9.9.99.0.1.00.00.04	15010000	Receitas de Serviços Diversos
10.600,00			1.6.9.9.99.0.1.00.00.05		Outros Serviços - SAAE
10.600,00			1.6.9.9.99.0.1.00.00.05	17990000	Outros Serviços - SAAE
2.120,00			1.6.9.9.99.0.2.00.00.00		Outros Serviços - Multas e Juros de Mora
1.060,00			1.6.9.9.99.0.2.00.00.01		Multas e Juros de Mora de Receita de Veículos de Aluguel
1.060,00			1.6.9.9.99.0.2.00.00.01	15010000	Multas e Juros de Mora de Receita de Veículos de Aluguel
1.060,00			1.6.9.9.99.0.2.00.00.02		Multas e Juros de Mora de Receita de Cemitério - CEMUM
1.060,00			1.6.9.9.99.0.2.00.00.02	15010000	Multas e Juros de Mora de Receita de Cemitério - CEMUM
2.120,00			1.6.9.9.99.0.3.00.00.00		Outros Serviços - Dívida Ativa
1.060,00			1.6.9.9.99.0.3.00.00.01		Dívida Ativa Não Tributária Receitas de Veículos de Aluguel
1.060,00			1.6.9.9.99.0.3.00.00.01	15010000	Dívida Ativa Não Tributária Receitas de Veículos de Aluguel
1.060,00			1.6.9.9.99.0.3.00.00.02		Dívida Ativa Não Tributária Receitas de Cemitério - CEMUM
1.060,00			1.6.9.9.99.0.3.00.00.02	15010000	Dívida Ativa Não Tributária Receitas de Cemitério - CEMUM





## PREFEITURA MUNICIPAL DE BURITIRAMA

AVENIDA BURITI, 369 -

CNPJ: 13.234.000/0001-06 - CEP: . . - BURITIRAMA - BA

**EXERCÍCIO DE 2024**  
**(Anexo 02, Lei nº 4.320/64)**

### Anexo III - RECEITA SEGUNDO SUA NATUREZA E FONTE DE RECURSOS

Desdobramento	Fontes	Categoria Econômica	Conta	Fonte de Recurso	
1.060,00			1.6.9.9.99.0.3.00.00.02	15010000	Dívida Ativa Não Tributária Receitas de Cemitério - CEMUM
2.120,00			1.6.9.9.99.0.4.00.00.00		Outros Serviços - Multas e Juros de Mora da Dívida Ativa
1.060,00			1.6.9.9.99.0.4.00.00.01		Juros e Multas da D. A. Ñ Tributária Receita de Veículos de Aluguel
1.060,00			1.6.9.9.99.0.4.00.00.01	15010000	Juros e Multas da D. A. Ñ Tributária Receita de Veículos de Aluguel
1.060,00			1.6.9.9.99.0.4.00.00.02		Juros e Multas da D. A. Ñ Tributária Receita de Cemitério - CEMUM
1.060,00			1.6.9.9.99.0.4.00.00.02	15010000	Juros e Multas da D. A. Ñ Tributária Receita de Cemitério - CEMUM
	113.551.789,02		1.7.0.0.00.0.0.00.00.00		Transferências Correntes
73.458.513,65			1.7.1.0.00.0.0.00.00.00		Transferências da União e de suas Entidades
41.802.096,92			1.7.1.1.00.0.0.00.00.00		Transferências Decorrentes de Participação na Receita da União
41.743.149,92			1.7.1.1.51.0.0.00.00.00		Cota-Parte do Fundo de Participação dos Municípios - FPM
37.361.149,92			1.7.1.1.51.1.0.00.00.00		Cota-Parte do Fundo de Participação dos Municípios - Cota Mensal
37.361.149,92			1.7.1.1.51.1.1.00.00.00		Cota-Parte do Fundo de Participação dos Municípios - Cota Mensal - Principal
37.361.149,92			1.7.1.1.51.1.1.00.00.00	15000000	Cota-Parte do Fundo de Participação dos Municípios - Cota Mensal - Principal
4.382.000,00			1.7.1.1.51.2.0.00.00.00		Cota-Parte do Fundo de Participação dos Municípios - Cotas Extraordinárias
4.382.000,00			1.7.1.1.51.2.1.00.00.00		Cota-Parte do Fundo de Participação dos Municípios - Cotas Extraordinárias - Principal
4.382.000,00			1.7.1.1.51.2.1.00.00.00	15000000	Cota-Parte do Fundo de Participação dos Municípios - Cotas Extraordinárias - Principal
57.887,00			1.7.1.1.52.0.0.00.00.00		Cota-Parte do Imposto Sobre a Propriedade Territorial Rural
57.887,00			1.7.1.1.52.0.1.00.00.00		Cota-Parte do Imposto Sobre a Propriedade Territorial Rural - Principal
57.887,00			1.7.1.1.52.0.1.00.00.00	15000000	Cota-Parte do Imposto Sobre a Propriedade Territorial Rural - Principal
1.060,00			1.7.1.1.98.0.0.00.00.00		Transferências Decorrentes de Participação em Outras Receitas de Impostos da União
1.060,00			1.7.1.1.98.0.1.00.00.00		Transferências Decorrentes de Participação em Outras Receitas de Impostos da União - Principal
1.060,00			1.7.1.1.98.0.1.00.00.00	15000000	Transferências Decorrentes de Participação em Outras Receitas de Impostos da União - Principal
1.398.659,75			1.7.1.2.00.0.0.00.00.00		Transferências das Compensações Financeiras pela Exploração de Recursos Naturais
5.830,00			1.7.1.2.50.0.0.00.00.00		Cota-parte da Compensação Financeira pela Exploração de Recursos Hídricos
5.830,00			1.7.1.2.50.0.1.00.00.00		Cota-parte da Compensação Financeira pela Exploração de Recursos Hídricos - Principal
5.830,00			1.7.1.2.50.0.1.00.00.00	17090000	Cota-parte da Compensação Financeira pela Exploração de Recursos Hídricos - Principal
6.830,00			1.7.1.2.51.0.0.00.00.00		Cota-parte da Compensação Financeira pela Exploração de Recursos Minerais - CFEM
6.830,00			1.7.1.2.51.0.1.00.00.00		Cota-parte da Compensação Financeira pela Exploração de Recursos Minerais - CFEM - Principal
6.830,00			1.7.1.2.51.0.1.00.00.00	17080000	Cota-parte da Compensação Financeira pela Exploração de Recursos Minerais - CFEM - Principal
1.275.399,75			1.7.1.2.52.0.0.00.00.00		Cota-parte da Compensação Financeira pela Produção de Petróleo
90.100,00			1.7.1.2.52.1.0.00.00.00		Cota-parte da Compensação Financeira pela Produção de Petróleo - Lei nº 7.990/89
90.100,00			1.7.1.2.52.1.1.00.00.00		Cota-parte da Compensação Financeira pela Produção de Petróleo - Lei nº 7.990/89 - Principal
90.100,00			1.7.1.2.52.1.1.00.00.00	17200000	Cota-parte da Compensação Financeira pela Produção de Petróleo - Lei nº 7.990/89 - Principal
121.900,00			1.7.1.2.52.2.0.00.00.00		Cota-parte pelo Excedente da Produção do Petróleo - Lei nº 9.478/97, artigo 49, I e II
121.900,00			1.7.1.2.52.2.1.00.00.00		Cota-parte pelo Excedente da Produção do Petróleo - Lei nº 9.478/97, artigo 49, I e II - Principal
121.900,00			1.7.1.2.52.2.1.00.00.00	17200000	Cota-parte pelo Excedente da Produção do Petróleo - Lei nº 9.478/97, artigo 49, I e II - Principal
100.700,00			1.7.1.2.52.3.0.00.00.00		Cota-parte pela Participação Especial - Lei nº 9.478/97, artigo 50
100.700,00			1.7.1.2.52.3.1.00.00.00		Cota-parte pela Participação Especial - Lei nº 9.478/97, artigo 50 - Principal
100.700,00			1.7.1.2.52.3.1.00.00.00	17200000	Cota-parte pela Participação Especial - Lei nº 9.478/97, artigo 50 - Principal
962.699,75			1.7.1.2.52.4.0.00.00.00		Cota-Parte do Fundo Especial do Petróleo - FEP
962.699,75			1.7.1.2.52.4.1.00.00.00		Cota-Parte do Fundo Especial do Petróleo - FEP - Principal
962.699,75			1.7.1.2.52.4.1.00.00.00	17200000	Cota-Parte do Fundo Especial do Petróleo - FEP - Principal
100.000,00			1.7.1.2.53.0.0.00.00.00		Cota-parte do bônus de assinatura de contrato de partilha de produção
100.000,00			1.7.1.2.53.0.1.00.00.00		Cota-parte do bônus de assinatura de contrato de partilha de produção - Principal
100.000,00			1.7.1.2.53.0.1.00.00.00	17210000	Cota-parte do bônus de assinatura de contrato de partilha de produção - Principal
10.600,00			1.7.1.2.99.0.0.00.00.00		Outras Transferências decorrentes de Compensação Financeira pela Exploração de Recursos Naturais
10.600,00			1.7.1.2.99.0.1.00.00.00		Outras Transferências decorrentes de Compensação Financeira pela Exploração de Recursos Naturais - Principal
5.300,00			1.7.1.2.99.0.1.00.00.01		Royalties do Petróleo e Gás Natural Vinculados à Educação
5.300,00			1.7.1.2.99.0.1.00.00.01	15730000	Royalties do Petróleo e Gás Natural Vinculados à Educação
5.300,00			1.7.1.2.99.0.1.00.00.02		Royalties do Petróleo e Gás Natural Vinculados à Saúde
5.300,00			1.7.1.2.99.0.1.00.00.02	16350000	Royalties do Petróleo e Gás Natural Vinculados à Saúde
9.999.652,64			1.7.1.3.00.0.0.00.00.00		Transferências de Recursos do Sistema Único de Saúde - SUS
9.930.752,64			1.7.1.3.50.0.0.00.00.00		Transferências de Recursos do Sistema Único de Saúde - SUS - Repasses Fundo a Fundo - Bloco de Manutenção das Ações e Serviços Públicos de Saúde
7.791.723,65			1.7.1.3.50.1.0.00.00.00		Transferências de Recursos do Bloco de Manutenção das Ações e Serviços Públicos de Saúde - Atenção Primária
7.791.723,65			1.7.1.3.50.1.1.00.00.00		Transferências de Recursos do Bloco de Manutenção das Ações e Serviços Públicos de Saúde - Atenção Primária - Principal





## PREFEITURA MUNICIPAL DE BURITIRAMA

AVENIDA BURITI, 369 -

CNPJ: 13.234.000/0001-06 - CEP: . . - BURITIRAMA - BA

**EXERCÍCIO DE 2024**  
**(Anexo 02, Lei nº 4.320/64)**

### Anexo III - RECEITA SEGUNDO SUA NATUREZA E FONTE DE RECURSOS

Desdobramento	Fontes	Categoria Econômica	Conta	Fonte de Recurso	
1.741.780,00			1.7.1.3.50.1.1.00.00.01		Incremento Temporário ao Custeio dos Serviços de Atenção Primária em Saúde
1.741.780,00			1.7.1.3.50.1.1.00.00.01	16000000	Incremento Temporário ao Custeio dos Serviços de Atenção Primária em Saúde
2.312.920,00			1.7.1.3.50.1.1.00.00.02		Incentivo Financeiro da APS - Capitação Ponderada
2.312.920,00			1.7.1.3.50.1.1.00.00.02	16000000	Incentivo Financeiro da APS - Capitação Ponderada
1.474.123,65			1.7.1.3.50.1.1.00.00.03		Agente Comunitário de Saúde
1.474.123,65			1.7.1.3.50.1.1.00.00.03	16040000	Agente Comunitário de Saúde
275.600,00			1.7.1.3.50.1.1.00.00.04		Incentivo para Ações Estratégicas
275.600,00			1.7.1.3.50.1.1.00.00.04	16000000	Incentivo para Ações Estratégicas
646.600,00			1.7.1.3.50.1.1.00.00.05		Incentivo Financeiro da APS - Desempenho
646.600,00			1.7.1.3.50.1.1.00.00.05	16000000	Incentivo Financeiro da APS - Desempenho
196.100,00			1.7.1.3.50.1.1.00.00.06		Programa de Informatização da APS
196.100,00			1.7.1.3.50.1.1.00.00.06	16000000	Programa de Informatização da APS
63.600,00			1.7.1.3.50.1.1.00.00.07		Implementação da Segurança Alimentar e Nutricional na Saúde
63.600,00			1.7.1.3.50.1.1.00.00.07	16000000	Implementação da Segurança Alimentar e Nutricional na Saúde
318.000,00			1.7.1.3.50.1.1.00.00.08		Cv19 - Coronavírus (Covid-19) - Saps
318.000,00			1.7.1.3.50.1.1.00.00.08	16020000	Cv19 - Coronavírus (Covid-19) - Saps
53.000,00			1.7.1.3.50.1.1.00.00.09		Apoio à Manutenção dos Polos de Acedemia da Saúde
53.000,00			1.7.1.3.50.1.1.00.00.09	16000000	Apoio à Manutenção dos Polos de Acedemia da Saúde
710.000,00			1.7.1.3.50.1.1.00.00.11		Complementação do Pisos dos Profissionais da Enfermagem.
710.000,00			1.7.1.3.50.1.1.00.00.11	16050000	Complementação do Pisos dos Profissionais da Enfermagem.
907.680,00			1.7.1.3.50.2.0.00.00.00		Transferências de Recursos do Bloco de Manutenção das Ações e Serviços Públicos de Saúde - Atenção Especializada
907.680,00			1.7.1.3.50.2.1.00.00.00		Transferências de Recursos do Bloco de Manutenção das Ações e Serviços Públicos de Saúde - Atenção Especializada - Principal
102.080,00			1.7.1.3.50.2.1.00.00.01		Samu 192
102.080,00			1.7.1.3.50.2.1.00.00.01	16000000	Samu 192
805.600,00			1.7.1.3.50.2.1.00.00.02		Atenção a Saúde da População para Procedimentos no MAC
805.600,00			1.7.1.3.50.2.1.00.00.02	16000000	Atenção a Saúde da População para Procedimentos no MAC
816.386,99			1.7.1.3.50.3.0.00.00.00		Transferências de Recursos do Bloco de Manutenção das Ações e Serviços Públicos de Saúde - Vigilância em Saúde
816.386,99			1.7.1.3.50.3.1.00.00.00		Transferências de Recursos do Bloco de Manutenção das Ações e Serviços Públicos de Saúde - Vigilância em Saúde - Principal
710.126,99			1.7.1.3.50.3.1.00.00.01		Assistência Financeira - Agente de Combate às Endemias
710.126,99			1.7.1.3.50.3.1.00.00.01	16040000	Assistência Financeira - Agente de Combate às Endemias
12.660,00			1.7.1.3.50.3.1.00.00.02		Sistema Nacional de Vigilância Epidemiológica e Controle de Doenças
12.660,00			1.7.1.3.50.3.1.00.00.02	16000000	Sistema Nacional de Vigilância Epidemiológica e Controle de Doenças
34.980,00			1.7.1.3.50.3.1.00.00.03		Incentivo Financeiro - Vigilância em Saúde - Despesas Diversas
34.980,00			1.7.1.3.50.3.1.00.00.03	16000000	Incentivo Financeiro - Vigilância em Saúde - Despesas Diversas
31.060,00			1.7.1.3.50.3.1.00.00.04		Incentivo Financeiro - Vigilância e Prevenção - Dst/Aids e Hepatites Virais
31.060,00			1.7.1.3.50.3.1.00.00.04	16000000	Incentivo Financeiro - Vigilância e Prevenção - Dst/Aids e Hepatites Virais
27.560,00			1.7.1.3.50.3.1.00.00.05		Incentivo Financeiro - Ações Vigilância Sanitária
27.560,00			1.7.1.3.50.3.1.00.00.05	16000000	Incentivo Financeiro - Ações Vigilância Sanitária
226.416,00			1.7.1.3.50.4.0.00.00.00		Transferências de Recursos do Bloco de Manutenção das Ações e Serviços Públicos de Saúde - Assistência Farmacêutica
226.416,00			1.7.1.3.50.4.1.00.00.00		Transferências de Recursos do Bloco de Manutenção das Ações e Serviços Públicos de Saúde - Assistência Farmacêutica - Principal
185.500,00			1.7.1.3.50.4.1.00.00.01		Promoção da Assistência Farmacêutica e Insumos Estratégicos na Atenção Primária em Saúde
185.500,00			1.7.1.3.50.4.1.00.00.01	16000000	Promoção da Assistência Farmacêutica e Insumos Estratégicos na Atenção Primária em Saúde
15.476,00			1.7.1.3.50.4.1.00.00.02		Cv19 - Coronavírus (Covid-19) - Sctie
15.476,00			1.7.1.3.50.4.1.00.00.02	16020000	Cv19 - Coronavírus (Covid-19) - Sctie
25.440,00			1.7.1.3.50.4.1.00.00.03		Organização dos serviços de Assistência Farmacêutica no Sus
25.440,00			1.7.1.3.50.4.1.00.00.03	16000000	Organização dos serviços de Assistência Farmacêutica no Sus
187.486,00			1.7.1.3.50.5.0.00.00.00		Transferências de Recursos do Bloco de Manutenção das Ações e Serviços Públicos de Saúde - Gestão do SUS
187.486,00			1.7.1.3.50.5.1.00.00.00		Transferências de Recursos do Bloco de Manutenção das Ações e Serviços Públicos de Saúde - Gestão do SUS - Principal
118.126,00			1.7.1.3.50.5.1.00.00.01		Implantação de Ações e Serviços de Saúde
118.126,00			1.7.1.3.50.5.1.00.00.01	16000000	Implantação de Ações e Serviços de Saúde
54.060,00			1.7.1.3.50.5.1.00.00.02		Qualificação da Gestão do Sus
54.060,00			1.7.1.3.50.5.1.00.00.02	16000000	Qualificação da Gestão do Sus
15.300,00			1.7.1.3.50.5.1.00.00.03		Formação de Profissionais Técnicos de Saúde e Fortalecimento das Escolas Técnicas do SUS
15.300,00			1.7.1.3.50.5.1.00.00.03	16000000	Formação de Profissionais Técnicos de Saúde e Fortalecimento das Escolas Técnicas do SUS
1.060,00			1.7.1.3.50.9.0.00.00.00		Transferências de Recursos do Bloco de Manutenção das Ações e Serviços Públicos de Saúde - Outros Programas





**PREFEITURA MUNICIPAL DE BURITIRAMA**

AVENIDA BURITI, 369 -

CNPJ: 13.234.000/0001-06 - CEP: - - BURITIRAMA - BA

**EXERCÍCIO DE 2024**  
**(Anexo 02, Lei nº 4.320/64)**

**Anexo III - RECEITA SEGUNDO SUA NATUREZA E FONTE DE RECURSOS**

Desdobramento	Fontes	Categoria Econômica	Conta	Fonte de Recurso	
1.060,00			1.7.1.3.50.9.1.00.00.00		Transferências de Recursos do Bloco de Manutenção das Ações e Serviços Públicos de Saúde - Outros Programas - Principal
1.060,00			1.7.1.3.50.9.1.00.00.00	16000000	Transferências de Recursos do Bloco de Manutenção das Ações e Serviços Públicos de Saúde - Outros Programas - Principal
63.600,00			1.7.1.3.51.0.0.00.00.00		Transferências de Recursos do Sistema Único de Saúde - SUS - Repasses Fundo a Fundo - Bloco de Estruturação da Rede de Serviços Públicos de Saúde
37.100,00			1.7.1.3.51.1.0.00.00.00		Transferências de Recursos do Bloco de Estruturação da Rede de Serviços Públicos de Saúde - Atenção Primária
37.100,00			1.7.1.3.51.1.1.00.00.00		Transferências de Recursos do Bloco de Estruturação da Rede de Serviços Públicos de Saúde - Atenção Primária - Principal
5.300,00			1.7.1.3.51.1.1.00.00.01		Estruturação da Rede de Serviços de Atenção Primária de Saúde
5.300,00			1.7.1.3.51.1.1.00.00.01	16010000	Estruturação da Rede de Serviços de Atenção Primária de Saúde
5.300,00			1.7.1.3.51.1.1.00.00.02		Construção e Ampliação de Unidades Básicas de Saúde - Ubs
5.300,00			1.7.1.3.51.1.1.00.00.02	16010000	Construção e Ampliação de Unidades Básicas de Saúde - Ubs
5.300,00			1.7.1.3.51.1.1.00.00.03		Estruturação de Academia de Saúde - Saps
5.300,00			1.7.1.3.51.1.1.00.00.03	16010000	Estruturação de Academia de Saúde - Saps
21.200,00			1.7.1.3.51.1.1.00.00.04		Aquisição dos Equipamentos - Covid-19
21.200,00			1.7.1.3.51.1.1.00.00.04	16030000	Aquisição dos Equipamentos - Covid-19
5.300,00			1.7.1.3.51.2.0.00.00.00		Transf. de Rec. do Bloco de Estruturação da Rede de Serviços - Atenção Especializada
5.300,00			1.7.1.3.51.2.1.00.00.00		Transf. de Rec. do Bloco de Estruturação da Rede de Saúde - Atenção Especializada - Principal
5.300,00			1.7.1.3.51.2.1.00.00.00	16010000	Transf. de Rec. do Bloco de Estruturação da Rede de Saúde - Atenção Especializada - Principal
5.300,00			1.7.1.3.51.3.0.00.00.00		Transferências de Recursos do Bloco de Estruturação da Rede de Serviços Públicos de Saúde - Vigilância em Saúde
5.300,00			1.7.1.3.51.3.1.00.00.00		Transf. de Rec. do Bloco de Estruturação da Rede - Vigilância em Saúde - Principal
5.300,00			1.7.1.3.51.3.1.00.00.00	16010000	Transf. de Rec. do Bloco de Estruturação da Rede - Vigilância em Saúde - Principal
5.300,00			1.7.1.3.51.4.0.00.00.00		Transferências de Recursos do Bloco de Estruturação da Rede de Serviços Públicos de Saúde - Assistência Farmacêutica
5.300,00			1.7.1.3.51.4.1.00.00.00		Transf. de Rec. do Bloco de Estruturação da Rede - Assistência Farmacêutica - Principal
5.300,00			1.7.1.3.51.4.1.00.00.00	16010000	Transf. de Rec. do Bloco de Estruturação da Rede - Assistência Farmacêutica - Principal
5.300,00			1.7.1.3.51.5.0.00.00.00		Transferências de Recursos do Bloco de Estruturação da Rede de Serviços Públicos de Saúde - Gestão do SUS
5.300,00			1.7.1.3.51.5.1.00.00.00		Transf. de Rec. do Bloco de Estruturação da Rede - Gestão do SUS - Principal
5.300,00			1.7.1.3.51.5.1.00.00.00	16010000	Transf. de Rec. do Bloco de Estruturação da Rede - Gestão do SUS - Principal
5.300,00			1.7.1.3.51.9.0.00.00.00		Transferências de Recursos do Bloco de Estruturação da Rede de Serviços Públicos de Saúde - Outros Programas
5.300,00			1.7.1.3.51.9.1.00.00.00		Transf. de Rec. do Bloco de Estruturação da Rede - Outros Programas - Principal
5.300,00			1.7.1.3.51.9.1.00.00.00	16010000	Transf. de Rec. do Bloco de Estruturação da Rede - Outros Programas - Principal
5.300,00			1.7.1.3.99.0.0.00.00.00		Outras Transferências de Recursos do Sistema Único de Saúde - SUS
5.300,00			1.7.1.3.99.0.1.00.00.00		Outras Transferências de Recursos do Sistema Único de Saúde - SUS - Principal
5.300,00			1.7.1.3.99.0.1.00.00.00	16590000	Outras Transferências de Recursos do Sistema Único de Saúde - SUS - Principal
2.191.104,48			1.7.1.4.00.0.0.00.00.00		Transferências de Recursos do Fundo Nacional do Desenvolvimento da Educação - FNDE
816.282,64			1.7.1.4.50.0.0.00.00.00		Transferências do Salário-Educação
816.282,64			1.7.1.4.50.0.1.00.00.00		Transferências do Salário-Educação - Principal
816.282,64			1.7.1.4.50.0.1.00.00.00	15500000	Transferências do Salário-Educação - Principal
34.049,32			1.7.1.4.51.0.0.00.00.00		Transferências Diretas do FNDE referentes ao Programa Dinheiro Direto na Escola - PDDE
34.049,32			1.7.1.4.51.0.1.00.00.00		Transferências Diretas do FNDE referentes ao Programa Dinheiro Direto na Escola - PDDE - Principal
34.049,32			1.7.1.4.51.0.1.00.00.00	15510000	Transferências Diretas do FNDE referentes ao Programa Dinheiro Direto na Escola - PDDE - Principal
667.435,72			1.7.1.4.52.0.0.00.00.00		Transferências referentes ao Programa Nacional de Alimentação Escolar - PNAE
667.435,72			1.7.1.4.52.0.1.00.00.00		Transferências referentes ao Programa Nacional de Alimentação Escolar - PNAE - Principal
419.696,36			1.7.1.4.52.0.1.00.00.01		PNAE - Alimentação Escolar - Ensino Fundamental
419.696,36			1.7.1.4.52.0.1.00.00.01	15520000	PNAE - Alimentação Escolar - Ensino Fundamental
1.060,00			1.7.1.4.52.0.1.00.00.02		PNAE - Alimentação Escolar - AEE
1.060,00			1.7.1.4.52.0.1.00.00.02	15520000	PNAE - Alimentação Escolar - AEE
119.709,02			1.7.1.4.52.0.1.00.00.03		PNAE - Alimentação Escolar - Pré-escola
119.709,02			1.7.1.4.52.0.1.00.00.03	15520000	PNAE - Alimentação Escolar - Pré-escola
106.190,61			1.7.1.4.52.0.1.00.00.04		PNAE - Alimentação Escolar - Creche
106.190,61			1.7.1.4.52.0.1.00.00.04	15520000	PNAE - Alimentação Escolar - Creche
16.968,14			1.7.1.4.52.0.1.00.00.05		PNAE - Alimentação Escolar - EJA
16.968,14			1.7.1.4.52.0.1.00.00.05	15520000	PNAE - Alimentação Escolar - EJA
2.751,59			1.7.1.4.52.0.1.00.00.06		PNAE - Alimentação Escolar - Quilombola
2.751,59			1.7.1.4.52.0.1.00.00.06	15520000	PNAE - Alimentação Escolar - Quilombola
1.060,00			1.7.1.4.52.0.1.00.00.07		PNAE - Alimentação Escolar - Indígena
1.060,00			1.7.1.4.52.0.1.00.00.07	15520000	PNAE - Alimentação Escolar - Indígena
588.536,80			1.7.1.4.53.0.0.00.00.00		Transferências referentes ao Programa Nacional de Apoio ao Transporte do Escolar - PNATE





## PREFEITURA MUNICIPAL DE BURITIRAMA

AVENIDA BURITI, 369 -

CNPJ: 13.234.000/0001-06 - CEP: . - - BURITIRAMA - BA

**EXERCÍCIO DE 2024**  
**(Anexo 02, Lei nº 4.320/64)**

### Anexo III - RECEITA SEGUNDO SUA NATUREZA E FONTE DE RECURSOS

Desdobramento	Fontes	Categoria Econômica	Conta	Fonte de Recurso	
588.536,80			1.7.1.4.53.0.1.00.00.00	Transferências referentes ao Programa Nacional de Apoio ao Transporte do Escolar - PNATE - Principal	
367.813,00			1.7.1.4.53.0.1.00.00.01	PNATE - Ensino Fundamental	
367.813,00			1.7.1.4.53.0.1.00.00.01	15530000	PNATE - Ensino Fundamental
165.742,94			1.7.1.4.53.0.1.00.00.02	PNATE- Educação Infantil	
165.742,94			1.7.1.4.53.0.1.00.00.02	15530000	PNATE- Educação Infantil
54.980,86			1.7.1.4.53.0.1.00.00.03	PNATE - Ensino Médio	
54.980,86			1.7.1.4.53.0.1.00.00.03	15530000	PNATE - Ensino Médio
21.200,00			1.7.1.4.54.0.0.00.00.00	Transferências referentes ao Programa Nacional de Inclusão de Jovens - Projovem	
10.600,00			1.7.1.4.54.1.0.00.00.00	Transferências referentes ao Programa Nacional de Inclusão de Jovens - Projovem Urbano	
10.600,00			1.7.1.4.54.1.1.00.00.00	Transferências referentes ao Programa Nacional de Inclusão de Jovens - Projovem Urbano - Principal	
10.600,00			1.7.1.4.54.1.1.00.00.00	15690000	Transferências referentes ao Programa Nacional de Inclusão de Jovens - Projovem Urbano - Principal
10.600,00			1.7.1.4.54.2.0.00.00.00	Transferências referentes ao Programa Nacional de Inclusão de Jovens - Projovem Campo	
10.600,00			1.7.1.4.54.2.1.00.00.00	Transferências referentes ao Programa Nacional de Inclusão de Jovens - Projovem Campo - Principal	
10.600,00			1.7.1.4.54.2.1.00.00.00	15690000	Transferências referentes ao Programa Nacional de Inclusão de Jovens - Projovem Campo - Principal
10.600,00			1.7.1.4.55.0.0.00.00.00	Transferências referentes ao Programa Brasil Alfabetizado - PBA	
10.600,00			1.7.1.4.55.0.1.00.00.00	Transferências referentes ao Programa Brasil Alfabetizado - PBA - Principal	
10.600,00			1.7.1.4.55.0.1.00.00.00	15690000	Transferências referentes ao Programa Brasil Alfabetizado - PBA - Principal
10.600,00			1.7.1.4.56.0.0.00.00.00	Transferências referentes ao Programa de Apoio aos Sistemas de Ensino para Atendimento à Educação de Jovens e Adultos - PEJA	
10.600,00			1.7.1.4.56.0.1.00.00.00	Transferências referentes ao Programa de Apoio aos Sistemas de Ensino para Atendimento à Educação de Jovens e Adultos - PEJA - Principal	
10.600,00			1.7.1.4.56.0.1.00.00.00	15690000	Transferências referentes ao Programa de Apoio aos Sistemas de Ensino para Atendimento à Educação de Jovens e Adultos - PEJA - Principal
10.600,00			1.7.1.4.57.0.0.00.00.00	Transferências referentes ao Programa Nacional de Saúde do Escolar - PNSE	
10.600,00			1.7.1.4.57.0.1.00.00.00	Transferências referentes ao Programa Nacional de Saúde do Escolar - PNSE - Principal	
10.600,00			1.7.1.4.57.0.1.00.00.00	15690000	Transferências referentes ao Programa Nacional de Saúde do Escolar - PNSE - Principal
10.600,00			1.7.1.4.58.0.0.00.00.00	Transferências referentes ao Programa de Apoio a Aquisição de Equipamentos para a Rede Pública de Ensino Fundamental	
10.600,00			1.7.1.4.58.0.1.00.00.00	Transferências referentes ao Programa de Apoio a Aquisição de Equipamentos para a Rede Pública de Ensino Fundamental - Principal	
10.600,00			1.7.1.4.58.0.1.00.00.00	15690000	Transferências referentes ao Programa de Apoio a Aquisição de Equipamentos para a Rede Pública de Ensino Fundamental - Principal
10.600,00			1.7.1.4.59.0.0.00.00.00	Transferências referentes ao Programa de Apoio à Reestruturação da Rede Física Pública da Educação Básica - REESTFÍSICA	
10.600,00			1.7.1.4.59.0.1.00.00.00	Transferências referentes ao Programa de Apoio à Reestruturação da Rede Física Pública da Educação Básica - REESTFÍSICA - Principal	
10.600,00			1.7.1.4.59.0.1.00.00.00	15690000	Transferências referentes ao Programa de Apoio à Reestruturação da Rede Física Pública da Educação Básica - REESTFÍSICA - Principal
10.600,00			1.7.1.4.99.0.0.00.00.00	Outras Transferências Diretas do Fundo Nacional do Desenvolvimento da Educação - FNDE	
10.600,00			1.7.1.4.99.0.1.00.00.00	Outras Transferências Diretas do Fundo Nacional do Desenvolvimento da Educação - FNDE - Principal	
10.600,00			1.7.1.4.99.0.1.00.00.00	15690000	Outras Transferências Diretas do Fundo Nacional do Desenvolvimento da Educação - FNDE - Principal
16.393.000,00			1.7.1.5.00.0.0.00.00.00	Transferências de Recursos de Complementação da União ao Fundo de Manutenção e Desenvolvimento da Educação Básica e de Valorização dos Profissionais d	
5.673.000,00			1.7.1.5.50.0.0.00.00.00	Transferências de Recursos de Complementação da União ao Fundeb - VAAT	
5.673.000,00			1.7.1.5.50.0.1.00.00.00	Transferências de Recursos de Complementação da União ao Fundeb - VAAT - Principal	
5.673.000,00			1.7.1.5.50.0.1.00.00.00	15420000	Transferências de Recursos de Complementação da União ao Fundeb - VAAT - Principal
10.650.000,00			1.7.1.5.51.0.0.00.00.00	Transferências de Recursos de Complementação da União ao Fundeb - VAAF	
10.650.000,00			1.7.1.5.51.0.1.00.00.00	Transferências de Recursos de Complementação da União ao Fundeb - VAAF - Principal	
10.650.000,00			1.7.1.5.51.0.1.00.00.00	15410000	Transferências de Recursos de Complementação da União ao Fundeb - VAAF - Principal
70.000,00			1.7.1.5.52.0.0.00.00.00	Transferências de Recursos de Complementação da União ao Fundeb - VAAR	
70.000,00			1.7.1.5.52.0.1.00.00.00	Transferências de Recursos de Complementação da União ao Fundeb - VAAR - Principal	
70.000,00			1.7.1.5.52.0.1.00.00.00	15430000	Transferências de Recursos de Complementação da União ao Fundeb - VAAR - Principal
906.971,12			1.7.1.6.00.0.0.00.00.00	Transferências de Recursos do Fundo Nacional de Assistência Social - FNAS	
906.971,12			1.7.1.6.50.0.0.00.00.00	Transferências de Recursos do Fundo Nacional de Assistência Social - FNAS	
906.971,12			1.7.1.6.50.0.1.00.00.00	Transferências de Recursos do Fundo Nacional de Assistência Social - FNAS - Principal	
68.955,16			1.7.1.6.50.0.1.00.00.01	Índice de Gestão Descentralizada - Programa Auxílio Brasil	
68.955,16			1.7.1.6.50.0.1.00.00.01	16600000	Índice de Gestão Descentralizada - Programa Auxílio Brasil
101.170,87			1.7.1.6.50.0.1.00.00.02	Piso Básico Fixo - PBF	
101.170,87			1.7.1.6.50.0.1.00.00.02	16600000	Piso Básico Fixo - PBF
100.471,17			1.7.1.6.50.0.1.00.00.03	Serviços de Convivência e Fortalecimento de Vínculos	
100.471,17			1.7.1.6.50.0.1.00.00.03	16600000	Serviços de Convivência e Fortalecimento de Vínculos
87.095,96			1.7.1.6.50.0.1.00.00.04	Programa Primeira Infância no SUAS	
87.095,96			1.7.1.6.50.0.1.00.00.04	16600000	Programa Primeira Infância no SUAS







## PREFEITURA MUNICIPAL DE BURITIRAMA

AVENIDA BURITI, 369 -

CNPJ: 13.234.000/0001-06 - CEP: . . - BURITIRAMA - BA

**EXERCÍCIO DE 2024**  
**(Anexo 02, Lei nº 4.320/64)**

### Anexo III - RECEITA SEGUNDO SUA NATUREZA E FONTE DE RECURSOS

Desdobramento	Fontes	Categoria Econômica	Conta	Fonte de Recurso	
59.060,00			1.7.1.6.50.0.1.00.00.05		Apoio Financeiro ao Bloco da Proteção Social Básica
59.060,00			1.7.1.6.50.0.1.00.00.05	16600000	Apoio Financeiro ao Bloco da Proteção Social Básica
1.060,00			1.7.1.6.50.0.1.00.00.06		BPC na Escola - Questionário a Ser Aplicado - BL
1.060,00			1.7.1.6.50.0.1.00.00.06	16600000	BPC na Escola - Questionário a Ser Aplicado - BL
32.648,00			1.7.1.6.50.0.1.00.00.07		PSE - Pagto. Extraordinário aos Municípios em Calamidade - Port. 751-2022
32.648,00			1.7.1.6.50.0.1.00.00.07	16600000	PSE - Pagto. Extraordinário aos Municípios em Calamidade - Port. 751-2022
138.648,00			1.7.1.6.50.0.1.00.00.08		PSB - Pagto. Extraordinário aos Municípios em Calamidade - Port. 751-2022
138.648,00			1.7.1.6.50.0.1.00.00.08	16600000	PSB - Pagto. Extraordinário aos Municípios em Calamidade - Port. 751-2022
2.060,00			1.7.1.6.50.0.1.00.00.09		Piso Fixo de Média Complexidade - PAEFI
2.060,00			1.7.1.6.50.0.1.00.00.09	16600000	Piso Fixo de Média Complexidade - PAEFI
26.060,00			1.7.1.6.50.0.1.00.00.10		Piso de Transição de Média Complexidade
26.060,00			1.7.1.6.50.0.1.00.00.10	16600000	Piso de Transição de Média Complexidade
10.060,00			1.7.1.6.50.0.1.00.00.11		Piso de Alta Complexidade I
10.060,00			1.7.1.6.50.0.1.00.00.11	16600000	Piso de Alta Complexidade I
212.000,00			1.7.1.6.50.0.1.00.00.12		SIGTV - Estruturação da Rede de Serviços do SUAS - Custeio
212.000,00			1.7.1.6.50.0.1.00.00.12	16600000	SIGTV - Estruturação da Rede de Serviços do SUAS - Custeio
25.561,96			1.7.1.6.50.0.1.00.00.13		Piso Básico Variável III - Equipe Volante
25.561,96			1.7.1.6.50.0.1.00.00.13	16600000	Piso Básico Variável III - Equipe Volante
21.060,00			1.7.1.6.50.0.1.00.00.14		Piso Variável de Alta Complexidade - Portaria 495/2022
21.060,00			1.7.1.6.50.0.1.00.00.14	16600000	Piso Variável de Alta Complexidade - Portaria 495/2022
21.060,00			1.7.1.6.50.0.1.00.00.15		Índice de Gestão Descentralizada do SUAS
21.060,00			1.7.1.6.50.0.1.00.00.15	16600000	Índice de Gestão Descentralizada do SUAS
294.014,83			1.7.1.7.00.0.0.00.00.00		Transferências de Convênios da União e de Suas Entidades
168.540,00			1.7.1.7.50.0.0.00.00.00		Transferências de Convênios da União para o Sistema Único de Saúde - SUS
168.540,00			1.7.1.7.50.0.1.00.00.00		Transferências de Convênios da União para o Sistema Único de Saúde - SUS - Principal
168.540,00			1.7.1.7.50.0.1.00.00.00	16320000	Transferências de Convênios da União para o Sistema Único de Saúde - SUS - Principal
52.334,83			1.7.1.7.51.0.0.00.00.00		Transferências de Convênios da União Destinadas a Programas de Educação
52.334,83			1.7.1.7.51.0.1.00.00.00		Transferências de Convênios da União Destinadas a Programas de Educação - Principal
52.334,83			1.7.1.7.51.0.1.00.00.00	15700000	Transferências de Convênios da União Destinadas a Programas de Educação - Principal
51.940,00			1.7.1.7.52.0.0.00.00.00		Transferências de Convênios da União Destinadas a Programas de Assistência Social
51.940,00			1.7.1.7.52.0.1.00.00.00		Transferências de Convênios da União Destinadas a Programas de Assistência Social - Principal
51.940,00			1.7.1.7.52.0.1.00.00.00	16650000	Transferências de Convênios da União Destinadas a Programas de Assistência Social - Principal
10.600,00			1.7.1.7.54.0.0.00.00.00		Transferências de Convênios da União Destinadas a Programas de Saneamento Básico
10.600,00			1.7.1.7.54.0.1.00.00.00		Transferências de Convênios da União Destinadas a Programas de Saneamento Básico - Principal
10.600,00			1.7.1.7.54.0.1.00.00.00	17000000	Transferências de Convênios da União Destinadas a Programas de Saneamento Básico - Principal
10.600,00			1.7.1.7.99.0.0.00.00.00		Outras Transferências de Convênios da União e de Suas Entidades
10.600,00			1.7.1.7.99.0.1.00.00.00		Outras Transferências de Convênios da União e de Suas Entidades - Principal
10.600,00			1.7.1.7.99.0.1.00.00.00	17000000	Outras Transferências de Convênios da União e de Suas Entidades - Principal
473.013,91			1.7.1.9.00.0.0.00.00.00		Outras Transferências de Recursos da União e de suas Entidades
34.450,00			1.7.1.9.56.0.0.00.00.00		Transferências Decorrentes de Decisão Judicial (precatórios) Relativas ao Fundo de Manutenção e Desenvolvimento do Ensino Fundamental e de Valorização
34.450,00			1.7.1.9.56.0.1.00.00.00		Transferências Decorrentes de Decisão Judicial (precatórios) Relativas ao Fundo de Manutenção e Desenvolvimento do Ensino Fundamental e de Valorização
34.450,00			1.7.1.9.56.0.1.00.00.00	15440000	Transferências Decorrentes de Decisão Judicial (precatórios) Relativas ao Fundo de Manutenção e Desenvolvimento do Ensino Fundamental e de Valorização
68.900,00			1.7.1.9.57.0.0.00.00.00		Transferência Especial da União
68.900,00			1.7.1.9.57.0.1.00.00.00		Transferência Especial da União - Principal
63.600,00			1.7.1.9.57.0.1.00.00.01		Transferência Especial da União - Emenda Individuais
63.600,00			1.7.1.9.57.0.1.00.00.01	17063110	Transferência Especial da União - Emenda Individuais
5.300,00			1.7.1.9.57.0.1.00.00.02		Transferência Especial da União - Emenda de Bancada
5.300,00			1.7.1.9.57.0.1.00.00.02	17063120	Transferência Especial da União - Emenda de Bancada
79.500,00			1.7.1.9.58.0.0.00.00.00		Transferência Obrigatória Decorrente da Lei Complementar nº 176/2020
79.500,00			1.7.1.9.58.0.1.00.00.00		Transferência Obrigatória Decorrente da Lei Complementar nº 176/2020 - Principal
79.500,00			1.7.1.9.58.0.1.00.00.00	15010000	Transferência Obrigatória Decorrente da Lei Complementar nº 176/2020 - Principal
13.000,00			1.7.1.9.60.0.1.00.00.00		Transferências da Política Nacional Aldir Blanc de Fomento à Cultura - Lei nº 14.399/2022 - Principal
13.000,00			1.7.1.9.60.0.1.00.00.00	17190000	Transferências da Política Nacional Aldir Blanc de Fomento à Cultura - Lei nº 14.399/2022 - Principal
10.000,00			1.7.1.9.61.0.1.00.00.00		Auxílio Financeiro - Outorga Crédito Tributário ICMS- Art. 5º, Inciso V, EC nº 123/2022 - Principal
10.000,00			1.7.1.9.61.0.1.00.00.00	17180000	Auxílio Financeiro - Outorga Crédito Tributário ICMS- Art. 5º, Inciso V, EC nº 123/2022 - Principal







## PREFEITURA MUNICIPAL DE BURITIRAMA

AVENIDA BURITI, 369 -

CNPJ: 13.234.000/0001-06 - CEP: . . - BURITIRAMA - BA

**EXERCÍCIO DE 2024**  
**(Anexo 02, Lei nº 4.320/64)**

### Anexo III - RECEITA SEGUNDO SUA NATUREZA E FONTE DE RECURSOS

Desdobramento	Fontes	Categoria Econômica	Conta	Fonte de Recurso
50.000,00			1.7.1.9.62.0.1.00.00.00	Transferência da Compensação Financeira das Perdas com Arrecadação de ICMS - Art. 3º, §4º, LCnº 194/2022 - Principal
50.000,00			1.7.1.9.62.0.1.00.00.00	15020000 Transferência da Compensação Financeira das Perdas com Arrecadação de ICMS - Art. 3º, §4º, LCnº 194/2022 - Principal
217.163,91			1.7.1.9.99.0.0.00.00.00	Outras Transferências de Recursos da União e de suas Entidades
217.163,91			1.7.1.9.99.0.1.00.00.00	Outras Transferências de Recursos da União e de suas Entidades - Principal
1.060,00			1.7.1.9.99.0.1.00.00.01	Apoio Financeiro da União
1.060,00			1.7.1.9.99.0.1.00.00.01	15010000 Apoio Financeiro da União
1.060,00			1.7.1.9.99.0.1.00.00.02	REN - Fundo de Rendimentos
1.060,00			1.7.1.9.99.0.1.00.00.02	15010000 REN - Fundo de Rendimentos
178.789,91			1.7.1.9.99.0.1.00.00.03	Apoio Emergencial Cultural - Lei Aldir Blanc
178.789,91			1.7.1.9.99.0.1.00.00.03	17490000 Apoio Emergencial Cultural - Lei Aldir Blanc
1.060,00			1.7.1.9.99.0.1.00.00.04	CEX/FEX - Auxílio Financeiro p/ Fomento
1.060,00			1.7.1.9.99.0.1.00.00.04	15010000 CEX/FEX - Auxílio Financeiro p/ Fomento
1.060,00			1.7.1.9.99.0.1.00.00.05	Outras Transferências da União Vinculados por Lei
1.060,00			1.7.1.9.99.0.1.00.00.05	17990000 Outras Transferências da União Vinculados por Lei
1.060,00			1.7.1.9.99.0.1.00.00.06	Demais Transferências Obrigatórias não Decorrentes de Repartições de Receitas
1.060,00			1.7.1.9.99.0.1.00.00.06	17110000 Demais Transferências Obrigatórias não Decorrentes de Repartições de Receitas
3.074,00			1.7.1.9.99.0.1.00.00.07	PFEC Inc I - A.F.M - LC 173/2020
3.074,00			1.7.1.9.99.0.1.00.00.07	17070000 PFEC Inc I - A.F.M - LC 173/2020
13.000,00			1.7.1.9.99.0.1.00.00.08	Transf. Destinadas ao Setor Cultural - LC nº 195/2022 - Audiovisual
13.000,00			1.7.1.9.99.0.1.00.00.08	17150000 Transf. Destinadas ao Setor Cultural - LC nº 195/2022 - Audiovisual
13.000,00			1.7.1.9.99.0.1.00.00.09	Transf. Destinadas ao Setor cultural - LC nº 195/2022 - Demais Setores da Cultura
13.000,00			1.7.1.9.99.0.1.00.00.09	17160000 Transf. Destinadas ao Setor cultural - LC nº 195/2022 - Demais Setores da Cultura
4.000,00			1.7.1.9.99.0.1.00.00.10	Assistência Financeira Transporte Coletivo - Art. 5º, Inciso IV, EC nº 123/2022
4.000,00			1.7.1.9.99.0.1.00.00.10	17170000 Assistência Financeira Transporte Coletivo - Art. 5º, Inciso IV, EC nº 123/2022
13.454.142,13			1.7.2.0.00.0.0.00.00.00	Transferências dos Estados e do Distrito Federal e de suas Entidades
11.573.498,87			1.7.2.1.00.0.0.00.00.00	Participação na Receita dos Estados e Distrito Federal
11.053.617,65			1.7.2.1.50.0.0.00.00.00	Cota-Parte do ICMS
11.053.617,65			1.7.2.1.50.0.1.00.00.00	Cota-Parte do ICMS - Principal
11.053.617,65			1.7.2.1.50.0.1.00.00.00	15000000 Cota-Parte do ICMS - Principal
414.533,61			1.7.2.1.51.0.0.00.00.00	Cota-Parte do IPVA
414.533,61			1.7.2.1.51.0.1.00.00.00	Cota-Parte do IPVA - Principal
414.533,61			1.7.2.1.51.0.1.00.00.00	15000000 Cota-Parte do IPVA - Principal
79.500,00			1.7.2.1.52.0.0.00.00.00	Cota-Parte do IPI - Municípios
79.500,00			1.7.2.1.52.0.1.00.00.00	Cota-Parte do IPI - Municípios - Principal
79.500,00			1.7.2.1.52.0.1.00.00.00	15000000 Cota-Parte do IPI - Municípios - Principal
25.847,61			1.7.2.1.53.0.0.00.00.00	Cota-Parte da Contribuição de Intervenção no Domínio Econômico
25.847,61			1.7.2.1.53.0.1.00.00.00	Cota-Parte da Contribuição de Intervenção no Domínio Econômico - Principal
25.847,61			1.7.2.1.53.0.1.00.00.00	17500000 Cota-Parte da Contribuição de Intervenção no Domínio Econômico - Principal
1.060,00			1.7.2.2.00.0.0.00.00.00	Transferências das Compensações Financeiras pela Exploração de Recursos Naturais
1.060,00			1.7.2.2.52.0.0.00.00.00	Cota-parte Royalties - Compensação Financeira pela Produção do Petróleo
1.060,00			1.7.2.2.52.0.1.00.00.00	Cota-parte Royalties - Compensação Financeira pela Produção do Petróleo - Principal
1.060,00			1.7.2.2.52.0.1.00.00.00	17050000 Cota-parte Royalties - Compensação Financeira pela Produção do Petróleo - Principal
1.171.859,47			1.7.2.3.00.0.0.00.00.00	Transferências de Recursos do Sistema Único de Saúde - SUS
1.171.859,47			1.7.2.3.50.0.0.00.00.00	Transferências de Recursos do Sistema Único de Saúde - SUS
1.171.859,47			1.7.2.3.50.0.1.00.00.00	Transferências de Recursos do Sistema Único de Saúde - SUS - Principal
202.834,63			1.7.2.3.50.0.1.00.00.01	Sia
202.834,63			1.7.2.3.50.0.1.00.00.01	16210000 Sia
496.080,00			1.7.2.3.50.0.1.00.00.02	Hpp Nacional
496.080,00			1.7.2.3.50.0.1.00.00.02	16210000 Hpp Nacional
19.060,00			1.7.2.3.50.0.1.00.00.03	Recomposição de Valores Mac
19.060,00			1.7.2.3.50.0.1.00.00.03	16210000 Recomposição de Valores Mac
239.404,84			1.7.2.3.50.0.1.00.00.04	Samu Estado
239.404,84			1.7.2.3.50.0.1.00.00.04	16210000 Samu Estado
214.480,00			1.7.2.3.50.0.1.00.00.05	Programa de Saúde da Família - PSF
214.480,00			1.7.2.3.50.0.1.00.00.05	16210000 Programa de Saúde da Família - PSF
287.109,20			1.7.2.4.00.0.0.00.00.00	Transferências de Convênios dos Estados e DF e de Suas Entidades
5.300,00			1.7.2.4.50.0.0.00.00.00	Transferências de Convênios dos Estados e DF para o Sistema Único de Saúde - SUS





## PREFEITURA MUNICIPAL DE BURITIRAMA

AVENIDA BURITI, 369 -

CNPJ: 13.234.000/0001-06 - CEP: . . - BURITIRAMA - BA

**EXERCÍCIO DE 2024**  
**(Anexo 02, Lei nº 4.320/64)**

### Anexo III - RECEITA SEGUNDO SUA NATUREZA E FONTE DE RECURSOS

Desdobramento	Fontes	Categoria Econômica	Conta	Fonte de Recurso	
5.300,00			1.7.2.4.50.0.1.00.00.00		Transferências de Convênios dos Estados e DF para o Sistema Único de Saúde - SUS - Principal
5.300,00			1.7.2.4.50.0.1.00.00.00	16320000	Transferências de Convênios dos Estados e DF para o Sistema Único de Saúde - SUS - Principal
271.209,20			1.7.2.4.51.0.0.00.00.00		Transferências de Convênios dos Estados Destinadas a Programas de Educação
271.209,20			1.7.2.4.51.0.1.00.00.00		Transferências de Convênios dos Estados Destinadas a Programas de Educação - Principal
190.800,00			1.7.2.4.51.0.1.00.00.01		Programa Estadual de Transporte Escolar - PETE-BA
190.800,00			1.7.2.4.51.0.1.00.00.01	15710000	Programa Estadual de Transporte Escolar - PETE-BA
80.409,20			1.7.2.4.51.0.1.00.00.02		Outros Convênios dos Estados Destinadas a Programas de Educação
80.409,20			1.7.2.4.51.0.1.00.00.02	15710000	Outros Convênios dos Estados Destinadas a Programas de Educação
10.600,00			1.7.2.4.99.0.0.00.00.00		Outras Transferências de Convênios dos Estados e DF e de Suas Entidades
10.600,00			1.7.2.4.99.0.1.00.00.00		Outras Transferências de Convênios dos Estados e DF e de Suas Entidades - Principal
10.600,00			1.7.2.4.99.0.1.00.00.01		Outras Transferências de Convênios dos Estados
10.600,00			1.7.2.4.99.0.1.00.00.01	17010000	Outras Transferências de Convênios dos Estados
420.614,59			1.7.2.9.00.0.0.00.00.00		Outras Transferências dos Estados e Distrito Federal
327.493,59			1.7.2.9.51.0.0.00.00.00		Transferências de Estados destinadas à Assistência Social
327.493,59			1.7.2.9.51.0.1.00.00.00		Transferências de Estados destinadas à Assistência Social - Principal
161.255,60			1.7.2.9.51.0.1.00.00.01		Piso Básico Fixo - PBF (PAIF)
161.255,60			1.7.2.9.51.0.1.00.00.01	16610000	Piso Básico Fixo - PBF (PAIF)
52.034,00			1.7.2.9.51.0.1.00.00.02		Piso Básico Variável - PBV (SCFV)
52.034,00			1.7.2.9.51.0.1.00.00.02	16610000	Piso Básico Variável - PBV (SCFV)
49.903,99			1.7.2.9.51.0.1.00.00.03		Benefícios Eventuais - BE
49.903,99			1.7.2.9.51.0.1.00.00.03	16610000	Benefícios Eventuais - BE
2.120,00			1.7.2.9.51.0.1.00.00.04		Apoio a Ações de Combate à Pandemia da Covid-19
2.120,00			1.7.2.9.51.0.1.00.00.04	16610000	Apoio a Ações de Combate à Pandemia da Covid-19
40.060,00			1.7.2.9.51.0.1.00.00.05		Piso Fixo de Média Complexidade - Pfmc (Paefi)
40.060,00			1.7.2.9.51.0.1.00.00.05	16610000	Piso Fixo de Média Complexidade - Pfmc (Paefi)
11.060,00			1.7.2.9.51.0.1.00.00.06		Pac I (Sa)
11.060,00			1.7.2.9.51.0.1.00.00.06	16610000	Pac I (Sa)
11.060,00			1.7.2.9.51.0.1.00.00.07		PBF - (SBMR) - Expansões e Implantações
11.060,00			1.7.2.9.51.0.1.00.00.07	16610000	PBF - (SBMR) - Expansões e Implantações
53.000,00			1.7.2.9.52.0.0.00.00.00		Transferências de Recursos Destinados a Programas de Educação
53.000,00			1.7.2.9.52.0.1.00.00.00		Transferências de Recursos Destinados a Programas de Educação - Principal
53.000,00			1.7.2.9.52.0.1.00.00.00	15760000	Transferências de Recursos Destinados a Programas de Educação - Principal
40.121,00			1.7.2.9.99.0.0.00.00.00		Outras Transferências dos Estados e DF
40.121,00			1.7.2.9.99.0.1.00.00.00		Outras Transferências dos Estados e DF - Principal
33.761,00			1.7.2.9.99.0.1.00.00.01		Fundo de Cultura da Bahia - FCBA
33.761,00			1.7.2.9.99.0.1.00.00.01	18990010	Fundo de Cultura da Bahia - FCBA
1.060,00			1.7.2.9.99.0.1.00.00.02		Fies
1.060,00			1.7.2.9.99.0.1.00.00.02	18990030	Fies
5.300,00			1.7.2.9.99.0.1.00.00.03		Transferência Especial dos Estados - Emendas Parlamentares Individuais
5.300,00			1.7.2.9.99.0.1.00.00.03	17103210	Transferência Especial dos Estados - Emendas Parlamentares Individuais
42.400,00			1.7.3.0.00.0.0.00.00.00		Transferências dos Municípios e de suas Entidades
31.800,00			1.7.3.1.00.0.0.00.00.00		Transferências de Recursos do Sistema Único de Saúde - SUS
31.800,00			1.7.3.1.50.0.0.00.00.00		Transferências de Recursos do Sistema Único de Saúde - SUS
31.800,00			1.7.3.1.50.0.1.00.00.00		Transferências de Recursos do Sistema Único de Saúde - SUS - Principal
31.800,00			1.7.3.1.50.0.1.00.00.00	16220000	Transferências de Recursos do Sistema Único de Saúde - SUS - Principal
10.600,00			1.7.3.2.00.0.0.00.00.00		Transferências de Convênios dos Municípios e de Suas Entidades
5.300,00			1.7.3.2.50.0.0.00.00.00		Transferências de Convênios dos Municípios para o Sistema Único de Saúde - SUS
5.300,00			1.7.3.2.50.0.1.00.00.00		Transferências de Convênios dos Municípios para o Sistema Único de Saúde - SUS - Principal
5.300,00			1.7.3.2.50.0.1.00.00.00	16330000	Transferências de Convênios dos Municípios para o Sistema Único de Saúde - SUS - Principal
5.300,00			1.7.3.2.51.0.0.00.00.00		Transferências de Convênios dos Municípios destinadas a Programas de Educação
5.300,00			1.7.3.2.51.0.1.00.00.00		Transferências de Convênios dos Municípios destinadas a Programas de Educação - Principal
5.300,00			1.7.3.2.51.0.1.00.00.00	15720000	Transferências de Convênios dos Municípios destinadas a Programas de Educação - Principal
10.600,00			1.7.4.0.00.0.0.00.00.00		Transferências de Instituições Privadas
10.600,00			1.7.4.1.00.0.0.00.00.00		Transferências de Instituições Privadas
5.300,00			1.7.4.1.50.0.0.00.00.00		Transferências de Convênios de Instituições Privadas para Programas de Saúde
5.300,00			1.7.4.1.50.0.1.00.00.00		Transferências de Convênios de Instituições Privadas para Programas de Saúde - Principal
5.300,00			1.7.4.1.50.0.1.00.00.00	16360000	Transferências de Convênios de Instituições Privadas para Programas de Saúde - Principal





**PREFEITURA MUNICIPAL DE BURITIRAMA**

AVENIDA BURITI, 369 -

CNPJ: 13.234.000/0001-06 - CEP: . . - BURITIRAMA - BA

**EXERCÍCIO DE 2024**  
**(Anexo 02, Lei nº 4.320/64)**

**Anexo III - RECEITA SEGUNDO SUA NATUREZA E FONTE DE RECURSOS**

Desdobramento	Fontes	Categoria Econômica	Conta	Fonte de Recurso	
5.300,00			1.7.4.1.51.0.0.00.00.00	Transferências de Convênios de Instituições Privadas para Programas de Educação	
5.300,00			1.7.4.1.51.0.1.00.00.00	Transferências de Convênios de Instituições Privadas para Programas de Educação - Principal	
5.300,00			1.7.4.1.51.0.1.00.00.00	Transferências de Convênios de Instituições Privadas para Programas de Educação - Principal	15750000
26.580.833,24			1.7.5.0.0.0.0.00.00.00	Transferências de Outras Instituições Públicas	
26.580.833,24			1.7.5.1.0.0.0.00.00.00	Transferências de Recursos do Fundo de Manutenção e Desenvolvimento da Educação Básica e de Valorização dos Profissionais da Educação - FUNDEB	
26.580.833,24			1.7.5.1.50.0.0.00.00.00	Transferências de Recursos do Fundo de Manutenção e Desenvolvimento da Educação Básica e de Valorização dos Profissionais da Educação - FUNDEB	
26.580.833,24			1.7.5.1.50.0.1.00.00.00	Transferências de Recursos do Fundo de Manutenção e Desenvolvimento da Educação Básica e de Valorização dos Profissionais da Educação - FUNDEB - Princ	
26.580.833,24			1.7.5.1.50.0.1.00.00.00	Transferências de Recursos do Fundo de Manutenção e Desenvolvimento da Educação Básica e de Valorização dos Profissionais da Educação - FUNDEB - Princ	15400000
5.300,00			1.7.9.0.0.0.0.00.00.00	Demais Transferências Correntes	
5.300,00			1.7.9.9.0.0.0.00.00.00	Outras Transferências Correntes	
5.300,00			1.7.9.9.99.0.0.00.00.00	Outras Transferências Correntes	
5.300,00			1.7.9.9.99.0.1.00.00.00	Outras Transferências Correntes - Principal	
5.300,00			1.7.9.9.99.0.1.00.00.01	Outras Transferências Vinculados à Assistência Social	
5.300,00			1.7.9.9.99.0.1.00.00.01	Outras Transferências Vinculados à Assistência Social	16690000
	102.820,00		1.9.0.0.0.0.0.00.00.00	Outras Receitas Correntes	
30.740,00			1.9.1.0.0.0.0.00.00.00	Multas Administrativas, Contratuais e Judiciais	
30.740,00			1.9.1.1.0.0.0.00.00.00	Multas Administrativas, Contratuais e Judiciais	
2.120,00			1.9.1.1.01.0.0.00.00.00	Multas Previstas em Legislação Específica	
1.060,00			1.9.1.1.01.0.1.00.00.00	Multas Previstas em Legislação Específica - Principal	
1.060,00			1.9.1.1.01.0.1.00.00.00	Multas Previstas em Legislação Específica - Principal	15010000
1.060,00			1.9.1.1.01.0.3.00.00.00	Multas Previstas em Legislação Específica - Dívida Ativa	
1.060,00			1.9.1.1.01.0.3.00.00.00	Multas Previstas em Legislação Específica - Dívida Ativa	15010000
10.600,00			1.9.1.1.06.0.0.00.00.00	Multas por Danos Ambientais	
10.600,00			1.9.1.1.06.1.0.00.00.00	Multas Administrativas por Danos Ambientais	
10.600,00			1.9.1.1.06.1.1.00.00.00	Multas Administrativas por Danos Ambientais - Principal	
10.600,00			1.9.1.1.06.1.1.00.00.00	Multas Administrativas por Danos Ambientais - Principal	17590000
13.780,00			1.9.1.1.07.0.0.00.00.00	Multas Aplicadas pelos Tribunais de Contas	
10.600,00			1.9.1.1.07.0.1.00.00.00	Multas Aplicadas pelos Tribunais de Contas - Principal	
10.600,00			1.9.1.1.07.0.1.00.00.00	Multas Aplicadas pelos Tribunais de Contas - Principal	15010000
1.060,00			1.9.1.1.07.0.2.00.00.00	Multas Aplicadas pelos Tribunais de Contas - Multas e Juros de Mora	
1.060,00			1.9.1.1.07.0.2.00.00.00	Multas Aplicadas pelos Tribunais de Contas - Multas e Juros de Mora	15010000
1.060,00			1.9.1.1.07.0.3.00.00.00	Multas Aplicadas pelos Tribunais de Contas - Dívida Ativa	
1.060,00			1.9.1.1.07.0.3.00.00.00	Multas Aplicadas pelos Tribunais de Contas - Dívida Ativa	15010000
1.060,00			1.9.1.1.07.0.4.00.00.00	Multas Aplicadas pelos Tribunais de Contas - Multas e Juros de Mora da Dívida Ativa	
1.060,00			1.9.1.1.07.0.4.00.00.00	Multas Aplicadas pelos Tribunais de Contas - Multas e Juros de Mora da Dívida Ativa	15010000
2.120,00			1.9.1.1.09.0.0.00.00.00	Multas e Juros Previstos em Contratos	
1.060,00			1.9.1.1.09.0.1.00.00.00	Multas e Juros Previstos em Contratos - Principal	
1.060,00			1.9.1.1.09.0.1.00.00.00	Multas e Juros Previstos em Contratos - Principal	15010000
1.060,00			1.9.1.1.09.0.2.00.00.00	Multas e Juros Previstos em Contratos - Multas e Juros de Mora	
1.060,00			1.9.1.1.09.0.2.00.00.00	Multas e Juros Previstos em Contratos - Multas e Juros de Mora	15010000
2.120,00			1.9.1.1.13.0.0.00.00.00	Multas Previstas na Legislação Anticorrupção	
1.060,00			1.9.1.1.13.1.0.00.00.00	Multas da Legislação Anticorrupção Oriundas de Processos Administrativos de Responsabilização	
1.060,00			1.9.1.1.13.1.1.00.00.00	Multas da Legislação Anticorrupção Oriundas de Processos Administrativos de Responsabilização - Principal	
1.060,00			1.9.1.1.13.1.1.00.00.00	Multas da Legislação Anticorrupção Oriundas de Processos Administrativos de Responsabilização - Principal	15010000
1.060,00			1.9.1.1.13.2.0.00.00.00	Multas da Legislação Anticorrupção Oriundas de Acordos de Leniência	
1.060,00			1.9.1.1.13.2.1.00.00.00	Multas da Legislação Anticorrupção Oriundas de Acordos de Leniência - Principal	
1.060,00			1.9.1.1.13.2.1.00.00.00	Multas da Legislação Anticorrupção Oriundas de Acordos de Leniência - Principal	15010000
72.080,00			1.9.2.0.0.0.0.00.00.00	Indenizações, Restituições e Ressarcimentos	
2.120,00			1.9.2.1.0.0.0.00.00.00	Indenizações	
1.060,00			1.9.2.1.03.0.0.00.00.00	Indenização por Sinistro	
1.060,00			1.9.2.1.03.0.1.00.00.00	Indenização por Sinistro - Principal	
1.060,00			1.9.2.1.03.0.1.00.00.00	Indenização por Sinistro - Principal	15010000
1.060,00			1.9.2.1.99.0.0.00.00.00	Outras Indenizações	
1.060,00			1.9.2.1.99.0.1.00.00.00	Outras Indenizações - Principal	
1.060,00			1.9.2.1.99.0.1.00.00.00	Outras Indenizações - Principal	15010000
1.060,00			1.9.2.2.0.0.0.00.00.00	Restituições	
1.060,00			1.9.2.2.99.0.0.00.00.00	Outras Restituições	





## PREFEITURA MUNICIPAL DE BURITIRAMA

AVENIDA BURITI, 369 -

CNPJ: 13.234.000/0001-06 - CEP: . - - BURITIRAMA - BA

**EXERCÍCIO DE 2024**  
**(Anexo 02, Lei nº 4.320/64)**

### Anexo III - RECEITA SEGUNDO SUA NATUREZA E FONTE DE RECURSOS

Desdobramento	Fontes	Categoria Econômica	Conta	Fonte de Recurso	
1.060,00			1.9.2.2.99.0.1.00.00.00		Outras Restituições - Principal
1.060,00			1.9.2.2.99.0.1.00.00.00	15010000	Outras Restituições - Principal
68.900,00			1.9.2.3.00.0.0.00.00.00		Ressarcimentos
68.900,00			1.9.2.3.99.0.0.00.00.00		Outros Ressarcimentos
63.600,00			1.9.2.3.99.0.1.00.00.00		Outros Ressarcimentos - Principal
63.600,00			1.9.2.3.99.0.1.00.00.01		Ressarcimentos Determinados pelo TCM/BA - Principal
63.600,00			1.9.2.3.99.0.1.00.00.01	15010000	Ressarcimentos Determinados pelo TCM/BA - Principal
5.300,00			1.9.2.3.99.0.3.00.00.00		Outros Ressarcimentos - Dívida Ativa
5.300,00			1.9.2.3.99.0.3.00.00.01		Ressarcimentos Determinados pelo TCM/BA - Dívida Ativa
5.300,00			1.9.2.3.99.0.3.00.00.01	15010000	Ressarcimentos Determinados pelo TCM/BA - Dívida Ativa
		6.574.942,84	2.0.0.0.00.0.0.00.00.00		Receitas de Capital
	614.662,20		2.1.0.0.00.0.0.00.00.00		Operações de Crédito
614.662,20			2.1.1.0.00.0.0.00.00.00		Operações de Crédito - Mercado Interno
614.662,20			2.1.1.2.00.0.0.00.00.00		Operações de Crédito Contratuais - Mercado Interno
212.000,00			2.1.1.2.50.0.0.00.00.00		Operações de Crédito Internas para Programas de Educação
212.000,00			2.1.1.2.50.0.1.00.00.00		Operações de Crédito Internas para Programas de Educação - Principal
212.000,00			2.1.1.2.50.0.1.00.00.00	15740000	Operações de Crédito Internas para Programas de Educação - Principal
212.000,00			2.1.1.2.51.0.0.00.00.00		Operações de Crédito Internas para Programas de Saúde
212.000,00			2.1.1.2.51.0.1.00.00.00		Operações de Crédito Internas para Programas de Saúde - Principal
212.000,00			2.1.1.2.51.0.1.00.00.00	16340000	Operações de Crédito Internas para Programas de Saúde - Principal
137.662,20			2.1.1.2.54.0.0.00.00.00		Operações de Crédito Internas para Programas de Modernização da Administração Pública
137.662,20			2.1.1.2.54.0.1.00.00.00		Operações de Crédito Internas para Programas de Modernização da Administração Pública - Principal
137.662,20			2.1.1.2.54.0.1.00.00.00	17540000	Operações de Crédito Internas para Programas de Modernização da Administração Pública - Principal
53.000,00			2.1.1.2.56.0.0.00.00.00		Operações de Crédito Internas para Programas de Moradia Popular
53.000,00			2.1.1.2.56.0.1.00.00.00		Operações de Crédito Internas para Programas de Moradia Popular - Principal
53.000,00			2.1.1.2.56.0.1.00.00.00	17540000	Operações de Crédito Internas para Programas de Moradia Popular - Principal
	344.362,20		2.2.0.0.00.0.0.00.00.00		Alienação de Bens
172.181,10			2.2.1.0.00.0.0.00.00.00		Alienação de Bens Móveis
172.181,10			2.2.1.3.00.0.0.00.00.00		Alienação de Bens Móveis e Semoventes
172.181,10			2.2.1.3.01.0.0.00.00.00		Alienação de Bens Móveis e Semoventes
172.181,10			2.2.1.3.01.0.1.00.00.00		Alienação de Bens Móveis e Semoventes - Principal
172.181,10			2.2.1.3.01.0.1.00.00.00	17550000	Alienação de Bens Móveis e Semoventes - Principal
172.181,10			2.2.2.0.00.0.0.00.00.00		Alienação de Bens Imóveis
172.181,10			2.2.2.1.00.0.0.00.00.00		Alienação de Bens Imóveis
172.181,10			2.2.2.1.01.0.0.00.00.00		Alienação de Bens Imóveis
172.181,10			2.2.2.1.01.0.1.00.00.00		Alienação de Bens Imóveis - Principal
172.181,10			2.2.2.1.01.0.1.00.00.00	17550000	Alienação de Bens Imóveis - Principal
	5.615.918,44		2.4.0.0.00.0.0.00.00.00		Transferências de Capital
5.287.136,44			2.4.1.0.00.0.0.00.00.00		Transferências da União e de suas Entidades
126.000,00			2.4.1.1.00.0.0.00.00.00		Transferências de Recursos do Sistema Único de Saúde - SUS
126.000,00			2.4.1.1.50.0.0.00.00.00		Transferências de Recursos do Sistema Único de Saúde - SUS - Fundo a Fundo - Bloco de Manutenção das Ações e Serviços Públicos de Saúde
63.000,00			2.4.1.1.50.1.0.00.00.00		Transferências de Recursos do Bloco de Manutenção das Ações e Serviços Públicos de Saúde - Atenção Primária
63.000,00			2.4.1.1.50.1.1.00.00.00		Transferências de Recursos do Bloco de Manutenção das Ações e Serviços Públicos de Saúde - Atenção Primária - Principal
63.000,00			2.4.1.1.50.1.1.00.00.00	16000000	Transferências de Recursos do Bloco de Manutenção das Ações e Serviços Públicos de Saúde - Atenção Primária - Principal
63.000,00			2.4.1.1.50.2.0.00.00.00		Transferências de Recursos do Bloco de Manutenção das Ações e Serviços Públicos de Saúde - Atenção Especializada
63.000,00			2.4.1.1.50.2.1.00.00.00		Transferências de Recursos do Bloco de Manutenção das Ações e Serviços Públicos de Saúde - Atenção Especializada - Principal
63.000,00			2.4.1.1.50.2.1.00.00.00	16000000	Transferências de Recursos do Bloco de Manutenção das Ações e Serviços Públicos de Saúde - Atenção Especializada - Principal
111.300,00			2.4.1.2.00.0.0.00.00.00		Transferências de Recursos do Fundo Nacional do Desenvolvimento da Educação - FNDE
111.300,00			2.4.1.2.50.0.0.00.00.00		Transferências de Recursos Destinados a Programas de Educação
53.000,00			2.4.1.2.50.1.0.00.00.00		Transferências para o Programa de Apoio ao Transporte Escolar para Educação Básica - CAMINHO DA ESCOLA
53.000,00			2.4.1.2.50.1.1.00.00.00		Transferências para o Programa de Apoio ao Transporte Escolar para Educação Básica - CAMINHO DA ESCOLA - Principal
53.000,00			2.4.1.2.50.1.1.00.00.00	15690000	Transferências para o Programa de Apoio ao Transporte Escolar para Educação Básica - CAMINHO DA ESCOLA - Principal
53.000,00			2.4.1.2.50.2.0.00.00.00		Transferências para o Programa Nacional de Reestruturação e Aquisição de Equipamentos para a Rede Escolar Pública de Educação Infantil - Proinfância
53.000,00			2.4.1.2.50.2.1.00.00.00		Transferências para o Programa Nacional de Reestruturação e Aquisição de Equipamentos para a Rede Escolar Pública de Educação Infantil - Proinfância -
53.000,00			2.4.1.2.50.2.1.00.00.00	15690000	Transferências para o Programa Nacional de Reestruturação e Aquisição de Equipamentos para a Rede Escolar Pública de Educação Infantil - Proinfância -
53.000,00			2.4.1.2.50.9.0.00.00.00		Outras transferências destinadas a Programas de Educação





**PREFEITURA MUNICIPAL DE BURITIRAMA**

AVENIDA BURITI, 369 -

CNPJ: 13.234.000/0001-06 - CEP: . . - BURITIRAMA - BA

**EXERCÍCIO DE 2024**  
**(Anexo 02, Lei nº 4.320/64)**

**Anexo III - RECEITA SEGUNDO SUA NATUREZA E FONTE DE RECURSOS**

Desdobramento	Fontes	Categoria Econômica	Conta	Fonte de Recurso	
5.300,00			2.4.1.2.50.9.1.00.00.00		Outras transferências destinadas a Programas de Educação - Principal
5.300,00			2.4.1.2.50.9.1.00.00.00	15990000	Outras transferências destinadas a Programas de Educação - Principal
5.049.836,44			2.4.1.4.00.0.0.00.00.00		Transferências de Convênios da União e de suas Entidades
744.120,00			2.4.1.4.50.0.0.00.00.00		Transferências de Convênios da União para o Sistema Único de Saúde - SUS
744.120,00			2.4.1.4.50.0.1.00.00.00		Transferências de Convênios da União para o Sistema Único de Saúde - SUS - Principal
187.620,00			2.4.1.4.50.0.1.00.00.01		Convênio N° 854847/2017 - Sistema de Abastecimento de Água em Áreas Rurais e Comunidades Tradicionais
187.620,00			2.4.1.4.50.0.1.00.00.01	16310000	Convênio N° 854847/2017 - Sistema de Abastecimento de Água em Áreas Rurais e Comunidades Tradicionais
185.500,00			2.4.1.4.50.0.1.00.00.02		Convênio N° 855523/2017 - Implantação de Melhorias Habitacionais para Combate à Doença de Chagas
185.500,00			2.4.1.4.50.0.1.00.00.02	16310000	Convênio N° 855523/2017 - Implantação de Melhorias Habitacionais para Combate à Doença de Chagas
185.500,00			2.4.1.4.50.0.1.00.00.03		Convênio N° 857358/2017 - Implantação de Melhorias Sanitárias Domiciliares
185.500,00			2.4.1.4.50.0.1.00.00.03	16310000	Convênio N° 857358/2017 - Implantação de Melhorias Sanitárias Domiciliares
185.500,00			2.4.1.4.50.0.1.00.00.04		Convênio N° 919167/2021 - Ampliação de Unidade de Atenção Especializada em Saúde
185.500,00			2.4.1.4.50.0.1.00.00.04	16310000	Convênio N° 919167/2021 - Ampliação de Unidade de Atenção Especializada em Saúde
636.000,00			2.4.1.4.51.0.0.00.00.00		Transferências de Convênios da União destinadas a Programas de Educação
636.000,00			2.4.1.4.51.0.1.00.00.00		Transferências de Convênios da União destinadas a Programas de Educação - Principal
636.000,00			2.4.1.4.51.0.1.00.00.01		Outros Convênios da União destinadas a Programas de Educação
636.000,00			2.4.1.4.51.0.1.00.00.01	15700000	Outros Convênios da União destinadas a Programas de Educação
53.000,00			2.4.1.4.52.0.0.00.00.00		Transferências de Convênios da União destinadas a Programas de Saneamento Básico
53.000,00			2.4.1.4.52.0.1.00.00.00		Transferências de Convênios da União destinadas a Programas de Saneamento Básico - Principal
53.000,00			2.4.1.4.52.0.1.00.00.00	17000000	Transferências de Convênios da União destinadas a Programas de Saneamento Básico - Principal
3.000,00			2.4.1.4.53.0.0.00.00.00		Transferências de Convênios da União destinadas a Programas de Meio Ambiente
3.000,00			2.4.1.4.53.0.1.00.00.00		Transferências de Convênios da União destinadas a Programas de Meio Ambiente - Principal
3.000,00			2.4.1.4.53.0.1.00.00.00	17000000	Transferências de Convênios da União destinadas a Programas de Meio Ambiente - Principal
3.613.716,44			2.4.1.4.99.0.0.00.00.00		Outras Transferências de Convênios da União e de Suas Entidades
3.613.716,44			2.4.1.4.99.0.1.00.00.00		Outras Transferências de Convênios da União e de Suas Entidades - Principal
3.560.716,44			2.4.1.4.99.0.1.00.00.01		Outras Transferências de Convênios da União
3.560.716,44			2.4.1.4.99.0.1.00.00.01	17000000	Outras Transferências de Convênios da União
53.000,00			2.4.1.4.99.0.1.00.00.02		Convênio N° 920309/2021 - Aquisição de Perfuratriz no Município de Buritirama - BA
53.000,00			2.4.1.4.99.0.1.00.00.02	17000000	Convênio N° 920309/2021 - Aquisição de Perfuratriz no Município de Buritirama - BA
307.582,00			2.4.2.0.00.0.0.00.00.00		Transferências dos Estados e do Distrito Federal e de suas Entidades
302.282,00			2.4.2.2.00.0.0.00.00.00		Transferências de Convênios dos Estados e DF e de Suas Entidades
10.600,00			2.4.2.2.50.0.0.00.00.00		Transferências de Convênios dos Estados para o Sistema Único de Saúde - SUS
10.600,00			2.4.2.2.50.0.1.00.00.00		Transferências de Convênios dos Estados para o Sistema Único de Saúde - SUS - Principal
10.600,00			2.4.2.2.50.0.1.00.00.01		Outros Convênios dos Estados para o Sistema Único de Saúde - SUS
10.600,00			2.4.2.2.50.0.1.00.00.01	16320000	Outros Convênios dos Estados para o Sistema Único de Saúde - SUS
90.600,00			2.4.2.2.51.0.0.00.00.00		Transferências de Convênios dos Estados destinadas a Programas de Educação
90.600,00			2.4.2.2.51.0.1.00.00.00		Transferências de Convênios dos Estados Destinadas a Programas de Educação - Principal
90.600,00			2.4.2.2.51.0.1.00.00.01		Outros Convênios dos Estados destinadas a Programas de Educação
90.600,00			2.4.2.2.51.0.1.00.00.01	15710000	Outros Convênios dos Estados destinadas a Programas de Educação
10.600,00			2.4.2.2.54.0.0.00.00.00		Transferências de Convênios dos Estados destinadas a Programas de Infraestrutura em Transporte
10.600,00			2.4.2.2.54.0.1.00.00.00		Transferências de Convênios dos Estados destinadas a Programas de Infraestrutura em Transporte - Principal
10.600,00			2.4.2.2.54.0.1.00.00.00	17010000	Transferências de Convênios dos Estados destinadas a Programas de Infraestrutura em Transporte - Principal
190.482,00			2.4.2.2.99.0.0.00.00.00		Outras Transferências de Convênios dos Estados e DF e de Suas Entidades
190.482,00			2.4.2.2.99.0.1.00.00.00		Outras Transferências de Convênios dos Estados e DF e de Suas Entidades - Principal
190.482,00			2.4.2.2.99.0.1.00.00.01		Outras Transferências de Convênios dos Estados
190.482,00			2.4.2.2.99.0.1.00.00.01	17010000	Outras Transferências de Convênios dos Estados
5.300,00			2.4.2.9.00.0.0.00.00.00		Outras Transferências de Recursos dos Estados
5.300,00			2.4.2.9.99.0.0.00.00.00		Outras Transferências de Recursos dos Estados
5.300,00			2.4.2.9.99.0.1.00.00.00		Outras Transferências de Recursos dos Estados - Principal
5.300,00			2.4.2.9.99.0.1.00.00.01		Outras Transferências de Recursos dos Estados - Emenda de Bancada
5.300,00			2.4.2.9.99.0.1.00.00.01	17103220	Outras Transferências de Recursos dos Estados - Emenda de Bancada
10.600,00			2.4.3.0.00.0.0.00.00.00		Transferências dos Municípios e de suas Entidades
10.600,00			2.4.3.2.00.0.0.00.00.00		Transferências de Convênios dos Municípios e de Suas Entidades
10.600,00			2.4.3.2.01.0.0.00.00.00		Transferências de Convênios dos Municípios e de Suas Entidades para Órgãos e Entidades da União





## PREFEITURA MUNICIPAL DE BURITIRAMA

AVENIDA BURITI, 369 -

CNPJ: 13.234.000/0001-06 - CEP: . . - BURITIRAMA - BA

**EXERCÍCIO DE 2024**  
**(Anexo 02, Lei nº 4.320/64)**

### Anexo III - RECEITA SEGUNDO SUA NATUREZA E FONTE DE RECURSOS

Desdobramento	Fontes	Categoria Econômica	Conta	Fonte de Recurso	
10.600,00			2.4.3.2.01.0.1.00.00.00		Transferências de Convênios dos Municípios e de Suas Entidades para Órgãos e Entidades da União - Principal
10.600,00			2.4.3.2.01.0.1.00.00.00	17020000	Transferências de Convênios dos Municípios e de Suas Entidades para Órgãos e Entidades da União - Principal
10.600,00			2.4.4.0.00.0.0.00.00.00		Transferências de Instituições Privadas
10.600,00			2.4.4.1.00.0.0.00.00.00		Transferências de Instituições Privadas
10.600,00			2.4.4.1.01.0.0.00.00.00		Transferências de Instituições Privadas para Órgãos e Entidades da União
10.600,00			2.4.4.1.01.0.1.00.00.00		Transferências de Instituições Privadas para Órgãos e Entidades da União - Principal
10.600,00			2.4.4.1.01.0.1.00.00.00	17030000	Transferências de Instituições Privadas para Órgãos e Entidades da União - Principal
		283.200,00	7.0.0.0.00.0.0.00.00.00		Receitas Correntes
	283.200,00		7.6.0.0.00.0.0.00.00.00		Receita de Serviços
283.200,00			7.6.1.0.00.0.0.00.00.00		Serviços Administrativos e Comerciais Gerais
283.200,00			7.6.1.1.00.0.0.00.00.00		Serviços Administrativos e Comerciais Gerais
277.600,00			7.6.1.1.01.0.0.00.00.00		Serviços Administrativos e Comerciais Gerais Prestados por Entidades e Órgãos Públicos em Geral
247.400,00			7.6.1.1.01.0.1.00.00.00		Serviços Administrativos e Comerciais Gerais - Principal
6.000,00			7.6.1.1.01.0.1.00.00.01		Serv. de Reparação, Manut. e Instalação - SAAE
6.000,00			7.6.1.1.01.0.1.00.00.01	17990000	Serv. de Reparação, Manut. e Instalação - SAAE
226.400,00			7.6.1.1.01.0.1.00.00.02		Serv. de Captação Adução, Tratamento, Reserva e Distribuição de Água
226.400,00			7.6.1.1.01.0.1.00.00.02	17990000	Serv. de Captação Adução, Tratamento, Reserva e Distribuição de Água
5.000,00			7.6.1.1.01.0.1.00.00.03		Serviços de Religamento de Água - SAAE
5.000,00			7.6.1.1.01.0.1.00.00.03	17990000	Serviços de Religamento de Água - SAAE
10.000,00			7.6.1.1.01.0.1.00.00.04		Serviços de Desligamento de Água - SAAE
10.000,00			7.6.1.1.01.0.1.00.00.04	17990000	Serviços de Desligamento de Água - SAAE
15.000,00			7.6.1.1.01.0.2.00.00.00		Serviços Administrativos e Comerciais Gerais - Multas e Juros de Mora
15.000,00			7.6.1.1.01.0.2.00.00.01		Serv. de Captação Adução, Trat., Res. e Distrib. de Água - Multas e Juros
15.000,00			7.6.1.1.01.0.2.00.00.01	17990000	Serv. de Captação Adução, Trat., Res. e Distrib. de Água - Multas e Juros
10.000,00			7.6.1.1.01.0.3.00.00.00		Serviços Administrativos e Comerciais Gerais - Dívida Ativa
10.000,00			7.6.1.1.01.0.3.00.00.01		Serv. de Captação Adução, Trat., Res. e Distrib. de Água - Dívida Ativa
10.000,00			7.6.1.1.01.0.3.00.00.01	17990000	Serv. de Captação Adução, Trat., Res. e Distrib. de Água - Dívida Ativa
5.200,00			7.6.1.1.01.0.4.00.00.00		Serviços Administrativos e Comerciais Gerais - Multas e Juros de Mora da Dívida Ativa
5.200,00			7.6.1.1.01.0.4.00.00.01		Serv. de Capt. Aduç., Trat., Res. e Distrib. de Água - Mult. e Jur. da Dívida
5.200,00			7.6.1.1.01.0.4.00.00.01	17990000	Serv. de Capt. Aduç., Trat., Res. e Distrib. de Água - Mult. e Jur. da Dívida
5.600,00			7.6.1.1.03.0.0.00.00.00		Serviços de Registro, Certificação e Fiscalização
5.600,00			7.6.1.1.03.0.1.00.00.00		Serviços de Registro, Certificação e Fiscalização - Principal
5.600,00			7.6.1.1.03.0.1.00.00.01		Serviços de Expediente e Alteração do Cadastro - SAAE
5.600,00			7.6.1.1.03.0.1.00.00.01	17990000	Serviços de Expediente e Alteração do Cadastro - SAAE
		-9.897.150,84	9.0.0.0.00.0.0.00.00.00		Dedução para Formação do FUNDEB
	-9.897.150,84		9.1.0.0.00.0.0.00.00.00		Dedução para Formação do FUNDEB
-7.591.656,39			9.1.7.1.15.1.1.10.00.00		(R) Dedução de Receita para a Formação do FUNDEB - FPM
-7.591.656,39			9.1.7.1.15.1.1.10.00.00	15000000	(R) Dedução de Receita para a Formação do FUNDEB - FPM
-11.577,40			9.1.7.1.15.2.0.10.00.00		(R) Dedução de Receita para a Formação do FUNDEB - ITR
-11.577,40			9.1.7.1.15.2.0.10.00.00	15000000	(R) Dedução de Receita para a Formação do FUNDEB - ITR
-2.210.723,53			9.1.7.2.15.0.0.10.00.00		(R) Dedução de Receita para a Formação do FUNDEB - ICMS
-2.210.723,53			9.1.7.2.15.0.0.10.00.00	15000000	(R) Dedução de Receita para a Formação do FUNDEB - ICMS
-83.193,52			9.1.7.2.15.1.0.10.00.00		(R) Dedução de Receita para a Formação do FUNDEB - IPVA
-83.193,52			9.1.7.2.15.1.0.10.00.00	15000000	(R) Dedução de Receita para a Formação do FUNDEB - IPVA
<b>120.029.916,76 Total da RECEITA</b>					





## PREFEITURA MUNICIPAL DE BURITIRAMA

AVENIDA BURITI, 369 -

CNPJ: 13.234.000/0001-06 - CEP: . . - BURITIRAMA - BA

### Anexo V - PROGRAMA DE GOVERNO

**ORÇAMENTO 2024**  
(Anexo 06, Lei nº 4.320/64)

Atividade	Operações Especiais	Projeto	Total	Conta
		Poder:	<b>1</b>	<b>Poder Legislativo</b>
		Órgão:	<b>2</b>	<b>CAMARA MUNICIPAL DE BURITIRAMA</b>
		Secretaria:	<b>1</b>	<b>CAMARA MUNICIPAL DE VEREADORES</b>
		Unidade:	<b>010100</b>	<b>CAMARA MUNICIPAL DE VEREADORES</b>
				<b>01 Legislativa</b>
				031 Ação Legislativa
				001 FORTALECIMENTO DA AÇÃO LEGISLATIVA
3.657.200,00			3.657.200,00	2.001 Manutencao das Acoes do Poder Legislativo
<b>3.657.200,00</b>			<b>3.657.200,00</b>	Soma do Programa
<b>3.657.200,00</b>			<b>3.657.200,00</b>	Soma da SubFunção
<b>3.657.200,00</b>			<b>3.657.200,00</b>	<b>Soma da Função</b>
<b>3.657.200,00</b>			<b>3.657.200,00</b>	<b>Total da Secretaria</b>
<b>3.657.200,00</b>			<b>3.657.200,00</b>	<b>Total da Unidade</b>
<b>3.657.200,00</b>			<b>3.657.200,00</b>	<b>Total do Órgão</b>
<b>3.657.200,00</b>			<b>3.657.200,00</b>	<b>Total do Poder</b>







## PREFEITURA MUNICIPAL DE BURITIRAMA

AVENIDA BURITI, 369 -

CNPJ: 13.234.000/0001-06 - CEP: . . - BURITIRAMA - BA

### Anexo V - PROGRAMA DE GOVERNO

**ORÇAMENTO 2024**  
(Anexo 06, Lei nº 4.320/64)

Atividade	Operações Especiais	Projeto	Total	Conta
		Poder:	<b>2</b>	<b>Poder Executivo</b>
		Órgão:	<b>1</b>	<b>PREFEITURA MUNICIPAL DE BURITIRAMA</b>
		Secretaria:	<b>12</b>	<b>SECRETARIA MUNICIPAL DE INFRAESTRUTURA, OBRAS E SERVICOS PUBLICOS</b>
		Unidade:	<b>020700</b>	<b>SECRETARIA MUNICIPAL DE INFRAESTRUTURA, OBRAS</b>
				<b>04 Administração</b>
				122 ADMINISTRAÇÃO GERAL
				002 MODERNIZAÇÃO DA GESTÃO ADMINISTRATIVA
167.480,00			167.480,00	2.046 Manutencao das Acoes de Consorcios Publicos
<b>167.480,00</b>			<b>167.480,00</b>	Soma do Programa
<b>167.480,00</b>			<b>167.480,00</b>	Soma da SubFunção
<b>167.480,00</b>			<b>167.480,00</b>	<b>Soma da Função</b>
				<b>06 Segurança Pública</b>
				182 Defesa Civil
				002 MODERNIZAÇÃO DA GESTÃO ADMINISTRATIVA
27.560,00			27.560,00	2.045 Manutencao das Acoes do COMPDEC
<b>27.560,00</b>			<b>27.560,00</b>	Soma do Programa
<b>27.560,00</b>			<b>27.560,00</b>	Soma da SubFunção
<b>27.560,00</b>			<b>27.560,00</b>	<b>Soma da Função</b>
				<b>15 Urbanismo</b>
				451 Infra-estrutura Urbana
				007 CIDADE MODELO
	386.484,13		386.484,13	1.036 Construcao, Ampliacao e Reforma de Pracas, Jardins e Logradouros Publicos
	<b>2.955.100,00</b>		<b>2.955.100,00</b>	<b>1.040 Pavimentacao e Calçamento de Vias Publicas</b>
	<b>3.341.584,13</b>		<b>3.341.584,13</b>	Soma do Programa
	<b>3.341.584,13</b>		<b>3.341.584,13</b>	Soma da SubFunção
				452 Serviços Urbanos
				007 CIDADE MODELO
	275.600,00		275.600,00	1.050 Implantacao do Aterro Sanitario e Residuos Solidos
10.279.687,78			10.279.687,78	2.048 Manutencao das Acoes da Secretaria de Infraestrutura Obras e Servicos Publicos
1.232.250,00			1.232.250,00	2.049 Manutencao das Acoes das Estradas Vicinais
147.446,00			147.446,00	2.050 Manutencao das Acoes de Limpeza Publica
<b>11.659.383,78</b>	<b>275.600,00</b>		<b>11.934.983,78</b>	Soma do Programa
<b>11.659.383,78</b>	<b>275.600,00</b>		<b>11.934.983,78</b>	Soma da SubFunção
				605 Abastecimento
				007 CIDADE MODELO
	116.600,00		116.600,00	1.022 Construcao, Reforma e Ampliacao de Centro de Abastecimento e Matadouro
<b>116.600,00</b>			<b>116.600,00</b>	Soma do Programa
<b>116.600,00</b>			<b>116.600,00</b>	Soma da SubFunção
<b>11.659.383,78</b>	<b>3.733.784,13</b>		<b>15.393.167,91</b>	<b>Soma da Função</b>
				<b>16 Habitação</b>
				482 Habitação Urbana
				007 CIDADE MODELO
	864.960,00		864.960,00	1.035 Construcao e Reforma de Casa Populares
	<b>864.960,00</b>		<b>864.960,00</b>	Soma do Programa
	<b>864.960,00</b>		<b>864.960,00</b>	Soma da SubFunção
	<b>864.960,00</b>		<b>864.960,00</b>	<b>Soma da Função</b>
				<b>17 Saneamento</b>
				512 Saneamento Básico Urbano
				007 CIDADE MODELO
	41.340,00		41.340,00	1.038 Construcao de Banheiros
<b>41.340,00</b>			<b>41.340,00</b>	Soma do Programa
<b>41.340,00</b>			<b>41.340,00</b>	Soma da SubFunção





## PREFEITURA MUNICIPAL DE BURITIRAMA

AVENIDA BURITI, 369 -

CNPJ: 13.234.000/0001-06 - CEP: . . - BURITIRAMA - BA

### Anexo V - PROGRAMA DE GOVERNO

**ORÇAMENTO 2024**  
(Anexo 06, Lei nº 4.320/64)

Atividade	Operações Especiais	Projeto	Total	Conta
		41.340,00	41.340,00	Soma da Função
				25 Energia
				752 Energia Elétrica
				007 CIDADE MODELO
		20.140,00	20.140,00	1.024 Extensao de Rede Eletrica no Municipio
1.519.510,00			1.519.510,00	2.051 Manutencao das Acoes de Iluminacao Publica
<b>1.519.510,00</b>	<b>20.140,00</b>	<b>20.140,00</b>	<b>1.539.650,00</b>	Soma do Programa
<b>1.519.510,00</b>	<b>20.140,00</b>	<b>20.140,00</b>	<b>1.539.650,00</b>	Soma da SubFunção
<b>1.519.510,00</b>	<b>20.140,00</b>	<b>20.140,00</b>	<b>1.539.650,00</b>	Soma da Função
				26 Transporte
				782 Transporte Rodoviário
				007 CIDADE MODELO
201.718,00			201.718,00	2.052 Manutencao das Acoes do Departamento de Transporte
<b>201.718,00</b>			<b>201.718,00</b>	Soma do Programa
<b>201.718,00</b>			<b>201.718,00</b>	Soma da SubFunção
<b>201.718,00</b>			<b>201.718,00</b>	Soma da Função
<b>13.575.651,78</b>	<b>4.660.224,13</b>	<b>18.235.875,91</b>	<b>18.235.875,91</b>	Total da Secretaria
<b>13.575.651,78</b>	<b>4.660.224,13</b>	<b>18.235.875,91</b>	<b>18.235.875,91</b>	Total da Unidade
		Poder:	2	Poder Executivo
		Órgão:	1	PREFEITURA MUNICIPAL DE BURITIRAMA
		Secretaria:	13	SECRETARIA MUNICIPAL DE AGRICULTURA, MEIO AMBIENTE E DESENVOLVIMENTO RURAL
		Unidade:	020800	SECRETARIA MUNI DE AGRICULTURA, MEIO AMBIENTE
				20 Agricultura
				544 Recursos Hídricos
				008 AGRICULTURA MAIS FORTE
103.350,00			103.350,00	2.053 Manutencao das Acoes do Sistema de Abastecimento de Agua e Cisternas
<b>103.350,00</b>			<b>103.350,00</b>	Soma do Programa
<b>103.350,00</b>			<b>103.350,00</b>	Soma da SubFunção
				608 Promoção Da Produção Agropecuária
				008 AGRICULTURA MAIS FORTE
		34.450,00	34.450,00	1.019 Incentivo e Apoio ao Agronegocio
49.560,00			49.560,00	2.054 Incentivo e Apoio ao Pequeno Produtor
911.760,00			911.760,00	2.055 Manutencao das Acoes da Secretaria de Agricultura, Meio Ambiente e Desenvolvimento Rural
<b>961.320,00</b>	<b>34.450,00</b>	<b>995.770,00</b>	<b>995.770,00</b>	Soma do Programa
<b>961.320,00</b>	<b>34.450,00</b>	<b>995.770,00</b>	<b>995.770,00</b>	Soma da SubFunção
<b>1.064.670,00</b>	<b>34.450,00</b>	<b>1.099.120,00</b>	<b>1.099.120,00</b>	Soma da Função
<b>1.064.670,00</b>	<b>34.450,00</b>	<b>1.099.120,00</b>	<b>1.099.120,00</b>	Total da Secretaria
<b>1.064.670,00</b>	<b>34.450,00</b>	<b>1.099.120,00</b>	<b>1.099.120,00</b>	Total da Unidade
		Poder:	2	Poder Executivo
		Órgão:	1	PREFEITURA MUNICIPAL DE BURITIRAMA
		Secretaria:	14	FUNDO MUNICIPAL DO MEIO AMBIENTE
		Unidade:	020801	FUNDO MUNICIPAL DO MEIO AMBIENTE
				04 Administração
				122 ADMINISTRAÇÃO GERAL
				002 MODERNIZAÇÃO DA GESTÃO ADMINISTRATIVA
52.470,00			52.470,00	2.091 Consórcio Intermunicipal do Oeste da Bahia - CONSID
<b>52.470,00</b>			<b>52.470,00</b>	Soma do Programa
<b>52.470,00</b>			<b>52.470,00</b>	Soma da SubFunção
<b>52.470,00</b>			<b>52.470,00</b>	Soma da Função
				18 Gestão Ambiental





## PREFEITURA MUNICIPAL DE BURITIRAMA

AVENIDA BURITI, 369 -

CNPJ: 13.234.000/0001-06 - CEP: . . - BURITIRAMA - BA

### Anexo V - PROGRAMA DE GOVERNO

**ORÇAMENTO 2024**  
(Anexo 06, Lei nº 4.320/64)

Atividade	Operações Especiais	Projeto	Total	Conta
				541 Preservação e Conservação Ambiental
				004 CIDADE VERDE, CIDADE SUSTENTÁVEL
34.450,00			34.450,00	2.065 Implantação da Coleta Seletiva e Reciclagem de Lixo
34.450,00			34.450,00	2.084 Manutenção das Ações de Gestão Integrada de Resíduos Sólidos
27.560,00			27.560,00	2.085 Manutenção das Ações do Conselho Municipal do Meio Ambiente
34.270,00			34.270,00	2.086 Manutenção das Ações do Fundo Municipal do Meio Ambiente
<b>130.730,00</b>			<b>130.730,00</b>	Soma do Programa
<b>130.730,00</b>			<b>130.730,00</b>	Soma da SubFunção
<b>130.730,00</b>			<b>130.730,00</b>	Soma da Função
<b>183.200,00</b>			<b>183.200,00</b>	Total da Secretaria
<b>183.200,00</b>			<b>183.200,00</b>	Total da Unidade
		Poder:	<b>2</b>	<b>Poder Executivo</b>
		Órgão:	<b>1</b>	<b>PREFEITURA MUNICIPAL DE BURITIRAMA</b>
		Secretaria:	<b>15</b>	<b>SECRETARIA MUNICIPAL DE CULTURA, ESPORTE E LAZER</b>
		Unidade:	<b>020900</b>	<b>SECRETARIA MUNICIPAL DE CULTURA, ESPORTE E LAZER</b>
				<b>27 Desporto e Lazer</b>
				812 Desporto Comunitário
				005 CIDADE ESPORTIVA
		69.900,00	69.900,00	1.014 Ampliação e Reforma do Ginásio de Esporte
		137.800,00	137.800,00	1.017 Construção de Espaço para Prática Esportiva e Lazer (Parque Ecológico e Academia ao Ar Livre)
		153.700,00	153.700,00	1.023 Ampliação e Reforma do Estádio Municipal
		103.880,00	103.880,00	1.101 Construção, Ampliação e Reforma de Quadras e Equipamento Esportivos
86.920,00			86.920,00	2.096 Manutenção das Ações dos Campeonatos de Futebol e Futsal
<b>86.920,00</b>		<b>465.280,00</b>	<b>552.200,00</b>	Soma do Programa
<b>86.920,00</b>		<b>465.280,00</b>	<b>552.200,00</b>	Soma da SubFunção
				813 Lazer
				010 CIDADE CULTURAL
879.254,96			879.254,96	2.069 Manutenção das Ações da Secretaria de Cultura, Esporte e Lazer
<b>879.254,96</b>			<b>879.254,96</b>	Soma do Programa
<b>879.254,96</b>			<b>879.254,96</b>	Soma da SubFunção
<b>966.174,96</b>		<b>465.280,00</b>	<b>1.431.454,96</b>	Soma da Função
<b>966.174,96</b>		<b>465.280,00</b>	<b>1.431.454,96</b>	Total da Secretaria





## PREFEITURA MUNICIPAL DE BURITIRAMA

AVENIDA BURITI, 369 -

CNPJ: 13.234.000/0001-06 - CEP: . . - BURITIRAMA - BA

### Anexo V - PROGRAMA DE GOVERNO

**ORÇAMENTO 2024**  
(Anexo 06, Lei nº 4.320/64)

Atividade	Operações Especiais	Projeto	Total	Conta
		Poder:	<b>2</b>	<b>Poder Executivo</b>
		Órgão:	<b>1</b>	<b>PREFEITURA MUNICIPAL DE BURITIRAMA</b>
		Secretaria:	<b>15</b>	<b>SECRETARIA MUNICIPAL DE CULTURA, ESPORTE E LAZER</b>
		Unidade:	<b>020901</b>	<b>FUNDO MUNICIPAL DE CULTURA</b>
				<b>13 Cultura</b>
				392 Difusão Cultural
				010 CIDADE CULTURAL
		5.240,00	5.240,00	1.021 Construcao de Biblioteca
		15.075,14	15.075,14	1.029 Construcao de Centro Cultural ou Arena
771.634,95			771.634,95	2.082 Manutencao das Acoes das Festividades Tradicionais, Culturais e Religiosas
<b>771.634,95</b>	<b>20.315,14</b>		<b>791.950,09</b>	Soma do Programa
<b>771.634,95</b>	<b>20.315,14</b>		<b>791.950,09</b>	Soma da SubFunção
<b>771.634,95</b>	<b>20.315,14</b>		<b>791.950,09</b>	<b>Soma da Função</b>
				<b>27 Desporto e Lazer</b>
				813 Lazer
				010 CIDADE CULTURAL
		27.560,00	27.560,00	1.016 Construcao, Ampliacao e Reforma da Brinquedoteca
		<b>27.560,00</b>	<b>27.560,00</b>	Soma do Programa
		<b>27.560,00</b>	<b>27.560,00</b>	Soma da SubFunção
		<b>27.560,00</b>	<b>27.560,00</b>	<b>Soma da Função</b>
<b>771.634,95</b>	<b>47.875,14</b>		<b>819.510,09</b>	<b>Total da Secretaria</b>
<b>1.737.809,91</b>	<b>513.155,14</b>		<b>2.250.965,05</b>	<b>Total da Unidade</b>
		Poder:	<b>2</b>	<b>Poder Executivo</b>
		Órgão:	<b>1</b>	<b>PREFEITURA MUNICIPAL DE BURITIRAMA</b>
		Secretaria:	<b>2</b>	<b>GABINETE DO PREFEITO</b>
		Unidade:	<b>020100</b>	<b>GABINETE DO PREFEITO</b>
				<b>04 Administração</b>
				122 ADMINISTRAÇÃO GERAL
				002 MODERNIZAÇÃO DA GESTÃO ADMINISTRATIVA
888.810,00			888.810,00	2.002 Manutencao das Acoes do Gabinete do Prefeito
110.240,00			110.240,00	2.003 Manutencao das Acoes de Divulgacao Oficial
<b>999.050,00</b>			<b>999.050,00</b>	Soma do Programa
<b>999.050,00</b>			<b>999.050,00</b>	Soma da SubFunção
<b>999.050,00</b>			<b>999.050,00</b>	<b>Soma da Função</b>
<b>999.050,00</b>			<b>999.050,00</b>	<b>Total da Secretaria</b>
<b>999.050,00</b>			<b>999.050,00</b>	<b>Total da Unidade</b>
		Poder:	<b>2</b>	<b>Poder Executivo</b>
		Órgão:	<b>1</b>	<b>PREFEITURA MUNICIPAL DE BURITIRAMA</b>
		Secretaria:	<b>3</b>	<b>SECRETARIA MUNICIPAL DE PLANEJAMENTO, ADMINISTRACAO E FINANÇAS</b>
		Unidade:	<b>020200</b>	<b>SECRETARIA MUNICIPAL DE PLANEJAMENTO, ADMINISTRAÇÃO E FINANÇAS</b>
				<b>04 Administração</b>
				123 Administração Financeira
				002 MODERNIZAÇÃO DA GESTÃO ADMINISTRATIVA
4.493.290,00			4.493.290,00	2.004 Manutencao das Acoes da Secretaria de Planejamento, Administracao e Financas
34.450,00			34.450,00	2.005 Manutencao das Acoes da Tesouraria e Contabilidade
<b>4.527.740,00</b>			<b>4.527.740,00</b>	Soma do Programa
<b>4.527.740,00</b>			<b>4.527.740,00</b>	Soma da SubFunção
				125 Normatização e Fiscalização
				002 MODERNIZAÇÃO DA GESTÃO ADMINISTRATIVA





## PREFEITURA MUNICIPAL DE BURITIRAMA

AVENIDA BURITI, 369 -

CNPJ: 13.234.000/0001-06 - CEP: . . - BURITIRAMA - BA

### Anexo V - PROGRAMA DE GOVERNO

**ORÇAMENTO 2024**  
(Anexo 06, Lei nº 4.320/64)

Atividade	Operações Especiais	Projeto	Total	Conta
35.510,00			35.510,00	2.006 Manutencao das Acoes dos Conselhos Municipais
<b>35.510,00</b>			<b>35.510,00</b>	Soma do Programa
<b>35.510,00</b>			<b>35.510,00</b>	Soma da SubFunção
				331 Proteção e Benefícios ao Trabalhador
				002 MODERNIZAÇÃO DA GESTÃO ADMINISTRATIVA
745.488,86			745.488,86	2.007 Encargos com o Pasep
<b>745.488,86</b>			<b>745.488,86</b>	Soma do Programa
<b>745.488,86</b>			<b>745.488,86</b>	Soma da SubFunção
<b>5.308.738,86</b>			<b>5.308.738,86</b>	<b>Soma da Função</b>
				<b>28 Encargos especiais</b>
				843 Serviço da Dívida Interna
				002 MODERNIZAÇÃO DA GESTÃO ADMINISTRATIVA
1.552.009,26			1.552.009,26	2.008 Amortizacao da Divida Pública Municipal
<b>1.552.009,26</b>			<b>1.552.009,26</b>	Soma do Programa
<b>1.552.009,26</b>			<b>1.552.009,26</b>	Soma da SubFunção
<b>1.552.009,26</b>			<b>1.552.009,26</b>	<b>Soma da Função</b>
				<b>99 Reserva de Contingência</b>
				999 Reserva de Contingência
				999 RESERVA DE CONTINGENCIA
1.200.299,17			1.200.299,17	9.999 Reserva de Contigencia
<b>1.200.299,17</b>			<b>1.200.299,17</b>	Soma do Programa
<b>1.200.299,17</b>			<b>1.200.299,17</b>	Soma da SubFunção
<b>1.200.299,17</b>			<b>1.200.299,17</b>	<b>Soma da Função</b>
<b>8.061.047,29</b>			<b>8.061.047,29</b>	<b>Total da Secretaria</b>
<b>8.061.047,29</b>			<b>8.061.047,29</b>	<b>Total da Unidade</b>
		Poder:	<b>2</b>	<b>Poder Executivo</b>
		Órgão:	<b>1</b>	<b>PREFEITURA MUNICIPAL DE BURITIRAMA</b>
		Secretaria:	<b>4</b>	<b>SECRETARIA MUNICIPAL DE GOVERNO</b>
		Unidade:	<b>020300</b>	<b>SECRETARIA MUNICIPAL DE GOVERNO</b>
				<b>04 Administração</b>
				092 Representação Judicial e Extrajudicial
				002 MODERNIZAÇÃO DA GESTÃO ADMINISTRATIVA
252.632,98			252.632,98	2.011 Manutencao das Acoes da Procuradoria Juridica do Municipio
<b>252.632,98</b>			<b>252.632,98</b>	Soma do Programa
<b>252.632,98</b>			<b>252.632,98</b>	Soma da SubFunção
				122 ADMINISTRAÇÃO GERAL
				002 MODERNIZAÇÃO DA GESTÃO ADMINISTRATIVA
28.560,00			28.560,00	2.009 Manutencao das Acoes da Secretaria Municipal de Governo
84.800,00			84.800,00	2.092 Manutenção da Junta de Serviço Militar
<b>113.360,00</b>			<b>113.360,00</b>	Soma do Programa
<b>113.360,00</b>			<b>113.360,00</b>	Soma da SubFunção
				124 Controle Interno
				002 MODERNIZAÇÃO DA GESTÃO ADMINISTRATIVA
28.560,00			28.560,00	2.010 Manutencao das Acoes da Controladoria Geral do Municipio
<b>28.560,00</b>			<b>28.560,00</b>	Soma do Programa
<b>28.560,00</b>			<b>28.560,00</b>	Soma da SubFunção
				131 Comunicação Social
				002 MODERNIZAÇÃO DA GESTÃO ADMINISTRATIVA
34.450,00			34.450,00	2.012 Manutencao das Acoes da Ouvidoria Municipal
<b>34.450,00</b>			<b>34.450,00</b>	Soma do Programa
<b>34.450,00</b>			<b>34.450,00</b>	Soma da SubFunção
<b>429.002,98</b>			<b>429.002,98</b>	<b>Soma da Função</b>





## PREFEITURA MUNICIPAL DE BURITIRAMA

AVENIDA BURITI, 369 -

CNPJ: 13.234.000/0001-06 - CEP: . . - BURITIRAMA - BA

### Anexo V - PROGRAMA DE GOVERNO

**ORÇAMENTO 2024**  
(Anexo 06, Lei nº 4.320/64)

Atividade	Operações Especiais	Projeto	Total	Conta
429.002,98			429.002,98	Total da Secretaria
429.002,98			429.002,98	Total da Unidade
26.050.431,96		5.207.829,27	31.258.261,23	Total do Órgão
		Poder:	2	Poder Executivo
		Órgão:	3	FUNDO MUNICIPAL DE SAUDE
		Secretaria:	8	FUNDO MUNICIPAL DE SAUDE
		Unidade:	020501	FUNDO MUNICIPAL DE SAUDE
			10	Saúde
			301	Atenção Básica
			009	MAIS SAÚDE
		1.050.930,00	1.050.930,00	1.037 Construção, Ampliação e Reforma das Unidades de Saúde da Família
		200.280,00	200.280,00	1.043 Estruturação da Rede de Serviços de Atenção Básica de Saúde
		32.800,00	32.800,00	1.138 Construção de Unidade de Atenção à Saúde Bucal
		94.340,00	94.340,00	1.140 Construção de Academia de Saúde
		15.900,00	15.900,00	1.141 Implantação do Plano Integrado de Gestão do SUS
675.910,00			675.910,00	2.027 Manutenção das Ações da Secretaria Municipal de Saúde
27.560,00			27.560,00	2.028 Apoiar e Incentivar as Ações do Conselho Municipal de Saúde
27.560,00			27.560,00	2.029 Capacitar os Trabalhadores do SUS
5.245.923,34			5.245.923,34	2.031 Manutenção das Ações do Fundo Municipal de Saúde
3.980.146,67			3.980.146,67	2.033 Manter, Ampliar, Fortalecer e Apoiar as Ações Básicas e Estratégicas de Atenção Básica
2.402.490,00			2.402.490,00	2.034 Manutenção das Ações dos Agentes Comunitários de Saúde - ACS
2.968.745,62			2.968.745,62	2.035 Manutenção das Ações do Programa Saúde da Família - PSF
27.560,00			27.560,00	2.064 Manutenção das Ações de Campanhas Agosto Dourado, Setembro Amarelo, Outubro Rosa e Novembro Azul
127.200,00			127.200,00	2.066 Manutenção das Ações do Programa Mais Médicos
407.464,00			407.464,00	2.124 Ações de Enfrentamento e Emergência em Saúde Pública
51.940,00			51.940,00	2.126 Incremento Temporário - Bloco da Proteção Básica - Emergencial
<b>15.942.499,63</b>		<b>1.394.250,00</b>	<b>17.336.749,63</b>	Soma do Programa
<b>15.942.499,63</b>		<b>1.394.250,00</b>	<b>17.336.749,63</b>	Soma da SubFunção
				302 Assistência Hospitalar e Ambulatorial
				009 MAIS SAÚDE
		492.900,00	492.900,00	1.034 Construção, Ampliação e Reforma de Hospital de Pequeno Porte e Maternidade
		217.300,00	217.300,00	1.045 Estruturação da Rede de Serviços de Atenção Especializada de Saúde
		132.500,00	132.500,00	1.139 Implantação, Construção de Ações e Serviços de Saúde na Atenção Especializada
1.008.250,00			1.008.250,00	2.059 Manutenção das Ações do Serviço de Atendimento Móvel de Urgência - SAMU
364.640,00			364.640,00	2.070 Manutenção das Ações do TFD - Tratamento Fora de Domicílio
646.460,00			646.460,00	2.081 Manutenção das Ações das Unidades de Média e Alta Complexidade Ambulatorial e Hospitalar
548.550,00			548.550,00	2.083 Consórcio Público Interfederativo de Saúde da Região de Irecê
3.544.030,00			3.544.030,00	2.087 Manutenção das Ações de Hospital de Pequeno Porte e Maternidade
<b>6.111.930,00</b>		<b>842.700,00</b>	<b>6.954.630,00</b>	Soma do Programa
<b>6.111.930,00</b>		<b>842.700,00</b>	<b>6.954.630,00</b>	Soma da SubFunção
				303 Suporte Profilático e Terapêutico
				009 MAIS SAÚDE
275.540,00			275.540,00	2.030 Manutenção das Ações da Assistência Farmacêutica Básica
<b>275.540,00</b>			<b>275.540,00</b>	Soma do Programa
<b>275.540,00</b>			<b>275.540,00</b>	Soma da SubFunção
				304 Vigilância Sanitária
				007 CIDADE MODELO
		526.820,00	526.820,00	1.046 Construção e/ou Reforma Habitacional e Sanitárias
		<b>526.820,00</b>	<b>526.820,00</b>	Soma do Programa
				009 MAIS SAÚDE
		220.480,00	220.480,00	1.142 Estruturação da Rede de Serviços de Vigilância Sanitária





## PREFEITURA MUNICIPAL DE BURITIRAMA

AVENIDA BURITI, 369 -

CNPJ: 13.234.000/0001-06 - CEP: - - BURITIRAMA - BA

### Anexo V - PROGRAMA DE GOVERNO

**ORÇAMENTO 2024**  
(Anexo 06, Lei nº 4.320/64)

Atividade	Operações Especiais	Projeto	Total	Conta
27.560,00			27.560,00	2.061 Manutencao das Acoes de Vigilancia Sanitaria
<b>27.560,00</b>		<b>220.480,00</b>	<b>248.040,00</b>	Soma do Programa
<b>27.560,00</b>		<b>747.300,00</b>	<b>774.860,00</b>	Soma da SubFunção
				305 Vigilância Epidemiológica
				009 MAIS SAÚDE
		27.560,00	27.560,00	1.143 Estruturação da Rede de Serviços de Vigilância em Saúde
282.610,64			282.610,64	2.032 Manutencao das Acoes Campanhas e Acoes de Combate a Endemias - ACE
87.450,00			87.450,00	2.060 Manutencao das Acoes de Vigilancia em Saude
<b>370.060,64</b>		<b>27.560,00</b>	<b>397.620,64</b>	Soma do Programa
<b>370.060,64</b>		<b>27.560,00</b>	<b>397.620,64</b>	Soma da SubFunção
				306 Alimentação e Nutrição
				009 MAIS SAÚDE
27.560,00			27.560,00	2.063 Manutencao das Acoes de Vigilancia Alimentar e Nutricao
<b>27.560,00</b>			<b>27.560,00</b>	Soma do Programa
<b>27.560,00</b>			<b>27.560,00</b>	Soma da SubFunção
<b>22.755.150,27</b>		<b>3.011.810,00</b>	<b>25.766.960,27</b>	<b>Soma da Função</b>
<b>22.755.150,27</b>		<b>3.011.810,00</b>	<b>25.766.960,27</b>	<b>Total da Secretaria</b>
<b>22.755.150,27</b>		<b>3.011.810,00</b>	<b>25.766.960,27</b>	<b>Total da Unidade</b>
<b>22.755.150,27</b>		<b>3.011.810,00</b>	<b>25.766.960,27</b>	<b>Total do Órgão</b>
		Poder:	<b>2</b>	<b>Poder Executivo</b>
		Órgão:	<b>4</b>	<b>FUNDO MUNICIPAL DE ASSISTENCIA SOCIAL</b>
		Secretaria:	<b>10</b>	<b>FUNDO MUNICIPAL DE ASSISTENCIA SOCIAL</b>
		Unidade:	<b>020601</b>	<b>FUNDO MUNICIPAL DE ASSISTENCIA SOCIAL</b>
				<b>08 Assistência Social</b>
				122 ADMINISTRAÇÃO GERAL
				006 IGUALDADE, EQUIDADE E JUSTIÇA SOCIAL
45.096,00			45.096,00	2.056 Manutencao das Acoes dos Conselhos na Assistencia Social
21.490,00			21.490,00	2.125 Gestão das Ações do COVID - SUAS
<b>66.586,00</b>			<b>66.586,00</b>	Soma do Programa
<b>66.586,00</b>			<b>66.586,00</b>	Soma da SubFunção
				244 Assistência Comunitária
				006 IGUALDADE, EQUIDADE E JUSTIÇA SOCIAL
		10.540,00	10.540,00	1.018 Construção, Ampliação e Reforma de Infraestrutura do Fundo de Assistência Social
		14.780,00	14.780,00	1.032 Aquisição, Construção e Ampliação de Estrutura Física para Oferta de Serviços do SUAS
933.821,53			933.821,53	2.036 Manutencao das Acoes da Secretaria de Assistencia Social
1.185.337,39			1.185.337,39	2.038 Manutencao das Acoes do Servicos de Protecao Social Basica
66.600,00			66.600,00	2.040 Manutencao das Acoes dos Servicos de Assistencia a Mulher
50.579,57			50.579,57	2.042 Manutencao das Acoes da Gestao de Beneficios Eventuais
278.610,95			278.610,95	2.044 Manutenção das Ações do Programa Bolsa Família e do Cadastro Único
94.608,00			94.608,00	2.062 Manutencao das Acoes da Gestao do SUAS
169.718,12			169.718,12	2.068 Manutencao das Acoes CREAS
130.934,00			130.934,00	2.097 Manutenção das Ações da Primeira Infância no SUAS
<b>2.910.209,56</b>		<b>25.320,00</b>	<b>2.935.529,56</b>	Soma do Programa
<b>2.910.209,56</b>		<b>25.320,00</b>	<b>2.935.529,56</b>	Soma da SubFunção
<b>2.976.795,56</b>		<b>25.320,00</b>	<b>3.002.115,56</b>	<b>Soma da Função</b>
<b>2.976.795,56</b>		<b>25.320,00</b>	<b>3.002.115,56</b>	<b>Total da Secretaria</b>
<b>2.976.795,56</b>		<b>25.320,00</b>	<b>3.002.115,56</b>	<b>Total da Unidade</b>
		Poder:	<b>2</b>	<b>Poder Executivo</b>
		Órgão:	<b>4</b>	<b>FUNDO MUNICIPAL DE ASSISTENCIA SOCIAL</b>
		Secretaria:	<b>11</b>	<b>FUNDO MUNICIPAL DA CRIANCA E ADOLESCENTE</b>
		Unidade:	<b>020602</b>	<b>FUNDO MUNICIPAL DA CRIANCA E ADOLESCENTE</b>







## PREFEITURA MUNICIPAL DE BURITIRAMA

AVENIDA BURITI, 369 -

CNPJ: 13.234.000/0001-06 - CEP: . . - BURITIRAMA - BA

### Anexo V - PROGRAMA DE GOVERNO

**ORÇAMENTO 2024**  
(Anexo 06, Lei nº 4.320/64)

Atividade	Operações Especiais	Projeto	Total	Conta
				<b>08 Assistência Social</b>
				243 Assistência à Criança e ao Adolescente
				006 IGUALDADE, EQUIDADE E JUSTIÇA SOCIAL
31.800,00			31.800,00	2.039 Manutencao das Acoes do Fundo dos Direito da Crianca e do Adolescente
171.480,00			171.480,00	2.041 Manutencao das Acoes do Conselho Tutelar
<b>203.280,00</b>			<b>203.280,00</b>	Soma do Programa
<b>203.280,00</b>			<b>203.280,00</b>	Soma da SubFunção
<b>203.280,00</b>			<b>203.280,00</b>	Soma da Função
<b>203.280,00</b>			<b>203.280,00</b>	<b>Total da Secretaria</b>
<b>203.280,00</b>			<b>203.280,00</b>	<b>Total da Unidade</b>
<b>3.180.075,56</b>		<b>25.320,00</b>	<b>3.205.395,56</b>	<b>Total do Órgão</b>
		Poder:	<b>2</b>	<b>Poder Executivo</b>
		Órgão:	<b>5</b>	<b>SERVICO AUTONOMO DE AGUA E ESGOTO DE BURITIRAMA</b>
		Secretaria:	<b>16</b>	<b>SERVICO AUTONOMO DE AGUA E ESGOTO - S.A.A.E</b>
		Unidade:	<b>030100</b>	<b>SERVICO AUTONOMO DE AGUA E ESGOTO - S.A.A.E</b>
				<b>17 Saneamento</b>
				511 Saneamento Básico Rural
				011 ÁGUA PARA TODOS
688.200,00			688.200,00	2.072 Manutencao das Acoes do Servicos Administrativos do SAAE
<b>688.200,00</b>			<b>688.200,00</b>	Soma do Programa
<b>688.200,00</b>			<b>688.200,00</b>	Soma da SubFunção
				512 Saneamento Básico Urbano
				011 ÁGUA PARA TODOS
		68.900,00	68.900,00	1.039 Construcao, Ampliacao e Conservacao de Rede de Saneamento e Esgotamento Sanitario
2.018.700,00			2.018.700,00	2.057 Manutencao das Acoes do Sistema de Agua
<b>2.018.700,00</b>		<b>68.900,00</b>	<b>2.087.600,00</b>	Soma do Programa
<b>2.018.700,00</b>		<b>68.900,00</b>	<b>2.087.600,00</b>	Soma da SubFunção
				544 Recursos Hídricos
				011 ÁGUA PARA TODOS
		44.300,00	44.300,00	1.020 Ampliacao, Reforma e Reaparelhamento do Sistema Agua
		26.000,00	26.000,00	1.025 Construcao Unidade Captacao Elavacao, Tratamento e Reserva de Agua
		<b>70.300,00</b>	<b>70.300,00</b>	Soma do Programa
		<b>70.300,00</b>	<b>70.300,00</b>	Soma da SubFunção
<b>2.706.900,00</b>		<b>139.200,00</b>	<b>2.846.100,00</b>	<b>Soma da Função</b>
<b>2.706.900,00</b>		<b>139.200,00</b>	<b>2.846.100,00</b>	<b>Total da Secretaria</b>
<b>2.706.900,00</b>		<b>139.200,00</b>	<b>2.846.100,00</b>	<b>Total da Unidade</b>
<b>2.706.900,00</b>		<b>139.200,00</b>	<b>2.846.100,00</b>	<b>Total do Órgão</b>
		Poder:	<b>2</b>	<b>Poder Executivo</b>
		Órgão:	<b>6</b>	<b>SECRETARIA MUNICIPAL DE EDUCACAO</b>
		Secretaria:	<b>5</b>	<b>SECRETARIA MUNICIPAL DE EDUCACAO</b>
		Unidade:	<b>020400</b>	<b>SECRETARIA MUNICIPAL DE EDUCACAO</b>
				<b>12 Educação</b>
				361 Ensino Fundamental
				003 MUDANÇA COMEÇA PELA EDUCAÇÃO
		620.100,00	620.100,00	1.001 Ampliacao, Reforma e Adaptacao de Escola de Ensino Fundamental
		1.171.300,00	1.171.300,00	1.002 Construcao de Escolas do Ensino Fundamental
		643.422,63	643.422,63	1.005 Construcao, Ampliacao e Reforma de Quadras Poliesportivas nas Escolas
		220.480,00	220.480,00	1.008 Construcao e Equipacao do Deposito da Merenda Escolar
		106.000,00	106.000,00	1.012 Construcao de um Auditorio para Secretaria de Educacao
2.826.570,00			2.826.570,00	2.013 Manutencao das Acoes da Secretaria de Educacao
990.570,00			990.570,00	2.014 Manutencao das Acoes do Ensino Fundamental





## PREFEITURA MUNICIPAL DE BURITIRAMA

AVENIDA BURITI, 369 -

CNPJ: 13.234.000/0001-06 - CEP: . . - BURITIRAMA - BA

### Anexo V - PROGRAMA DE GOVERNO

**ORÇAMENTO 2024**  
(Anexo 06, Lei nº 4.320/64)

Atividade	Operações Especiais	Projeto	Total	Conta
774.361,10			774.361,10	2.016 Gestão das Ações do PNAE
34.450,00			34.450,00	2.018 Gestão das Ações do PDDE
589.300,00			589.300,00	2.019 Gerenciamento do Programa Nacional de Apoio Transp. Escolar - PNATE
818.725,80			818.725,80	2.020 Manutencao das Acoes na Educacao com Quota do Salario Educacao
40.810,00			40.810,00	2.023 Treinamento, Capacitacao e Formacao de Profissionais da Educacao
27.560,00			27.560,00	2.026 Manutencao das Acoes do Conselho Municipal de Educacao e Conselho do FUNDEB
<b>6.102.346,90</b>		<b>2.761.302,63</b>	<b>8.863.649,53</b>	Soma do Programa
<b>6.102.346,90</b>		<b>2.761.302,63</b>	<b>8.863.649,53</b>	Soma da SubFunção
				362 Ensino Médio
				003 MUDANÇA COMEÇA PELA EDUCAÇÃO
177.560,00			177.560,00	2.021 Manutencao das Acoes do Programa Transporte Escola Estadual - PETE-BA
<b>177.560,00</b>			<b>177.560,00</b>	Soma do Programa
<b>177.560,00</b>			<b>177.560,00</b>	Soma da SubFunção
				365 Educação Infantil
				003 MUDANÇA COMEÇA PELA EDUCAÇÃO
		1.287.900,00	1.287.900,00	1.003 Ampliacao, Reforma e Adaptacao de Creches e Escolas Infantis
		376.300,00	376.300,00	1.004 Construcao de Escolas do Ensino Infantil
254.268,46			254.268,46	2.015 Manutencao das Acoes do Ensino Infantil/Creche
<b>254.268,46</b>		<b>1.664.200,00</b>	<b>1.918.468,46</b>	Soma do Programa
<b>254.268,46</b>		<b>1.664.200,00</b>	<b>1.918.468,46</b>	Soma da SubFunção
				366 Educação de Jovens e Adultos
				003 MUDANÇA COMEÇA PELA EDUCAÇÃO
303.160,00			303.160,00	2.017 Manutencao das Acoes do Programa Educacao Jovem e Adulto - EJA
<b>303.160,00</b>			<b>303.160,00</b>	Soma do Programa
<b>303.160,00</b>			<b>303.160,00</b>	Soma da SubFunção
				367 Educação Especial
				003 MUDANÇA COMEÇA PELA EDUCAÇÃO
75.190,15			75.190,15	2.022 Manutencao das Acoes do Ensino Especial
<b>75.190,15</b>			<b>75.190,15</b>	Soma do Programa
<b>75.190,15</b>			<b>75.190,15</b>	Soma da SubFunção
<b>6.912.525,51</b>		<b>4.425.502,63</b>	<b>11.338.028,14</b>	<b>Soma da Função</b>
<b>6.912.525,51</b>		<b>4.425.502,63</b>	<b>11.338.028,14</b>	<b>Total da Secretaria</b>
<b>6.912.525,51</b>		<b>4.425.502,63</b>	<b>11.338.028,14</b>	<b>Total da Unidade</b>
				Poder: <b>2 Poder Executivo</b>
				Órgão: <b>6 SECRETARIA MUNICIPAL DE EDUCACAO</b>
				Secretaria: <b>6 FUNDO DE DESENVOLVIMENTO DA EDUCACAO BASICA - FUNDEB</b>
				Unidade: <b>020401 FUNDO DE DESENVOLVIMENTO DA EDUCACAO BASICA-FUNDEB</b>
				<b>12 Educação</b>
				361 Ensino Fundamental
				003 MUDANÇA COMEÇA PELA EDUCAÇÃO
		34.587,80	34.587,80	1.001 Ampliacao, Reforma e Adaptacao de Escola de Ensino Fundamental
28.845.603,76			28.845.603,76	2.014 Manutencao das Acoes do Ensino Fundamental
<b>28.845.603,76</b>		<b>34.587,80</b>	<b>28.880.191,56</b>	Soma do Programa
<b>28.845.603,76</b>		<b>34.587,80</b>	<b>28.880.191,56</b>	Soma da SubFunção
				365 Educação Infantil
				003 MUDANÇA COMEÇA PELA EDUCAÇÃO
12.397.780,00			12.397.780,00	2.015 Manutencao das Acoes do Ensino Infantil/Creche
<b>12.397.780,00</b>			<b>12.397.780,00</b>	Soma do Programa
<b>12.397.780,00</b>			<b>12.397.780,00</b>	Soma da SubFunção
				366 Educação de Jovens e Adultos
				003 MUDANÇA COMEÇA PELA EDUCAÇÃO
680.000,00			680.000,00	2.017 Manutencao das Acoes do Programa Educacao Jovem e Adulto - EJA





**PREFEITURA MUNICIPAL DE BURITIRAMA**

AVENIDA BURITI, 369 -

CNPJ: 13.234.000/0001-06 - CEP: . . - BURITIRAMA - BA

**Anexo V - PROGRAMA DE GOVERNO**

**ORÇAMENTO 2024**  
(Anexo 06, Lei nº 4.320/64)

Atividade	Operações Especiais	Projeto	Total	Conta
680.000,00			680.000,00	Soma do Programa
680.000,00			680.000,00	Soma da SubFunção
<b>41.923.383,76</b>		<b>34.587,80</b>	<b>41.957.971,56</b>	<b>Soma da Função</b>
41.923.383,76		34.587,80	41.957.971,56	Total da Secretaria
41.923.383,76		34.587,80	41.957.971,56	Total da Unidade
48.835.909,27		4.460.090,43	53.295.999,70	Total do Órgão
103.528.467,06		12.844.249,70	116.372.716,76	Total do Poder
			120.029.916,76	Total da DESPESA





## PREFEITURA MUNICIPAL DE BURITIRAMA

AVENIDA BURITI, 369 -

CNPJ: 13.234.000/0001-06 - CEP: . . - BURITIRAMA - BA

### Anexo VI - PROGRAMA DE TRABALHO DE GOVERNO

**ORÇAMENTO 2024**  
(Anexo 07, Lei nº 4.320/64)

Atividade	Operações Especiais	Projeto	Total	Conta
				<b>01 Legislativa</b>
				031 Ação Legislativa
				001 FORTALECIMENTO DA AÇÃO LEGISLATIVA
3.657.200,00			3.657.200,00	2.001 Manutencao das Acoes do Poder Legislativo
<b>3.657.200,00</b>			<b>3.657.200,00</b>	Soma do Programa
<b>3.657.200,00</b>			<b>3.657.200,00</b>	Soma da SubFunção
<b>3.657.200,00</b>			<b>3.657.200,00</b>	<b>Soma da Função</b>
				<b>04 Administração</b>
				092 Representação Judicial e Extrajudicial
				002 MODERNIZAÇÃO DA GESTÃO ADMINISTRATIVA
252.632,98			252.632,98	2.011 Manutencao das Acoes da Procuradoria Juridica do Municipio
<b>252.632,98</b>			<b>252.632,98</b>	Soma do Programa
<b>252.632,98</b>			<b>252.632,98</b>	Soma da SubFunção
				122 ADMINISTRAÇÃO GERAL
				002 MODERNIZAÇÃO DA GESTÃO ADMINISTRATIVA
888.810,00			888.810,00	2.002 Manutencao das Acoes do Gabinete do Prefeito
110.240,00			110.240,00	2.003 Manutencao das Acoes de Divulgacao Oficial
28.560,00			28.560,00	2.009 Manutencao das Acoes da Secretaria Municipal de Governo
167.480,00			167.480,00	2.046 Manutencao das Acoes de Consorcios Publicos
52.470,00			52.470,00	2.091 Consórcio Intermunicipal do Oeste da Bahia - CONSID
84.800,00			84.800,00	2.092 Manutenção da Junta de Serviço Militar
<b>1.332.360,00</b>			<b>1.332.360,00</b>	Soma do Programa
<b>1.332.360,00</b>			<b>1.332.360,00</b>	Soma da SubFunção
				123 Administração Financeira
				002 MODERNIZAÇÃO DA GESTÃO ADMINISTRATIVA
4.493.290,00			4.493.290,00	2.004 Manutencao das Acoes da Secretaria de Planejamento, Administracao e Financas
34.450,00			34.450,00	2.005 Manutencao das Acoes da Tesouraria e Contabilidade
<b>4.527.740,00</b>			<b>4.527.740,00</b>	Soma do Programa
<b>4.527.740,00</b>			<b>4.527.740,00</b>	Soma da SubFunção
				124 Controle Interno
				002 MODERNIZAÇÃO DA GESTÃO ADMINISTRATIVA
28.560,00			28.560,00	2.010 Manutencao das Acoes da Controladoria Geral do Municipio
<b>28.560,00</b>			<b>28.560,00</b>	Soma do Programa
<b>28.560,00</b>			<b>28.560,00</b>	Soma da SubFunção
				125 Normatização e Fiscalização
				002 MODERNIZAÇÃO DA GESTÃO ADMINISTRATIVA
35.510,00			35.510,00	2.006 Manutencao das Acoes dos Conselhos Municipais
<b>35.510,00</b>			<b>35.510,00</b>	Soma do Programa
<b>35.510,00</b>			<b>35.510,00</b>	Soma da SubFunção
				131 Comunicação Social
				002 MODERNIZAÇÃO DA GESTÃO ADMINISTRATIVA
34.450,00			34.450,00	2.012 Manutencao das Acoes da Ouvidoria Municipal
<b>34.450,00</b>			<b>34.450,00</b>	Soma do Programa
<b>34.450,00</b>			<b>34.450,00</b>	Soma da SubFunção
				331 Proteção e Benefícios ao Trabalhador
				002 MODERNIZAÇÃO DA GESTÃO ADMINISTRATIVA
745.488,86			745.488,86	2.007 Encargos com o Pasesp
<b>745.488,86</b>			<b>745.488,86</b>	Soma do Programa
<b>745.488,86</b>			<b>745.488,86</b>	Soma da SubFunção
<b>6.956.741,84</b>			<b>6.956.741,84</b>	<b>Soma da Função</b>
				<b>06 Segurança Pública</b>
				182 Defesa Civil
				002 MODERNIZAÇÃO DA GESTÃO ADMINISTRATIVA





## PREFEITURA MUNICIPAL DE BURITIRAMA

AVENIDA BURITI, 369 -

CNPJ: 13.234.000/0001-06 - CEP: . . - BURITIRAMA - BA

### Anexo VI - PROGRAMA DE TRABALHO DE GOVERNO

**ORÇAMENTO 2024**  
(Anexo 07, Lei nº 4.320/64)

Atividade	Operações Especiais	Projeto	Total	Conta
27.560,00			27.560,00	2.045 Manutencao das Acoes do COMPDEC
<b>27.560,00</b>			<b>27.560,00</b>	Soma do Programa
<b>27.560,00</b>			<b>27.560,00</b>	Soma da SubFunção
<b>27.560,00</b>			<b>27.560,00</b>	<b>Soma da Função</b>
				<b>08 Assistência Social</b>
				122 ADMINISTRAÇÃO GERAL
				006 IGUALDADE, EQUIDADE E JUSTIÇA SOCIAL
45.096,00			45.096,00	2.056 Manutencao das Acoes dos Conselhos na Assistencia Social
21.490,00			21.490,00	2.125 Gestão das Ações do COVID - SUAS
<b>66.586,00</b>			<b>66.586,00</b>	Soma do Programa
<b>66.586,00</b>			<b>66.586,00</b>	Soma da SubFunção
				243 Assistência à Criança e ao Adolescente
				006 IGUALDADE, EQUIDADE E JUSTIÇA SOCIAL
31.800,00			31.800,00	2.039 Manutencao das Acoes do Fundo dos Direito da Crianca e do Adolescente
171.480,00			171.480,00	2.041 Manutencao das Acoes do Conselho Tutelar
<b>203.280,00</b>			<b>203.280,00</b>	Soma do Programa
<b>203.280,00</b>			<b>203.280,00</b>	Soma da SubFunção
				244 Assistência Comunitária
				006 IGUALDADE, EQUIDADE E JUSTIÇA SOCIAL
		10.540,00	10.540,00	1.018 Construcao, Ampliacao e Reforma de Infraestrutura do Fundo de Assistencia Social
		14.780,00	14.780,00	1.032 Aquisicao, Construcao e Ampliacao de Estrutura Fisica para Oferta de Servicos do SUAS
933.821,53			933.821,53	2.036 Manutencao das Acoes da Secretaria de Assistencia Social
1.185.337,39			1.185.337,39	2.038 Manutencao das Acoes do Servicos de Protecao Social Basica
66.600,00			66.600,00	2.040 Manutencao das Acoes dos Servicos de Assistencia a Mulher
50.579,57			50.579,57	2.042 Manutencao das Acoes da Gestao de Beneficios Eventuais
278.610,95			278.610,95	2.044 Manutenção das Ações do Programa Bolsa Família e do Cadastro Único
94.608,00			94.608,00	2.062 Manutencao das Acoes da Gestao do SUAS
169.718,12			169.718,12	2.068 Manutencao das Acoes CREAS
130.934,00			130.934,00	2.097 Manutenção das Ações da Primeira Infância no SUAS
<b>2.910.209,56</b>		<b>25.320,00</b>	<b>2.935.529,56</b>	Soma do Programa
<b>2.910.209,56</b>		<b>25.320,00</b>	<b>2.935.529,56</b>	Soma da SubFunção
<b>3.180.075,56</b>		<b>25.320,00</b>	<b>3.205.395,56</b>	<b>Soma da Função</b>
				<b>10 Saúde</b>
				301 Atenção Básica
				009 MAIS SAÚDE
		1.050.930,00	1.050.930,00	1.037 Construcao, Ampliacao e Reforma das Unidades de Saude da Familia
		200.280,00	200.280,00	1.043 Estruturacao da Rede de Servicos de Atencao Basica de Saude
		32.800,00	32.800,00	1.138 Construcao de Unidade de Atencao a Saude Bucal
		94.340,00	94.340,00	1.140 Construcao de Academia de Saude
		15.900,00	15.900,00	1.141 Implantacao do Plano Integrado de Gestao do SUS
675.910,00			675.910,00	2.027 Manutencao das Acoes da Secretaria Municipal de Saude
27.560,00			27.560,00	2.028 Apoiar e Incentivar as Acoes do Conselho Municipal de Saude
27.560,00			27.560,00	2.029 Capacitar os Trabalhadores do SUS
5.245.923,34			5.245.923,34	2.031 Manutencao das Acoes do Fundo Municipal de Saude
3.980.146,67			3.980.146,67	2.033 Manter, Ampliar, Fortalecer e Apoiar as Acoes Basicas e Estrategicas de Atencao Basica
2.402.490,00			2.402.490,00	2.034 Manutencao das Acoes dos Agentes Comunitarios de Saude - ACS
2.968.745,62			2.968.745,62	2.035 Manutencao das Acoes do Programa Saude da Familia - PSF
27.560,00			27.560,00	2.064 Manutencao das Acoes de Campanhas Agosto Dourado, Setembro Amarelo, Outubro Rosa e Novembro Azul
127.200,00			127.200,00	2.066 Manutencao das Acoes do Programa Mais Medicos
407.464,00			407.464,00	2.124 Ações de Enfrentamento e Emergência em Saúde Pública
51.940,00			51.940,00	2.126 Incremento Temporário - Bloco da Proteção Básica - Emergencial
<b>15.942.499,63</b>		<b>1.394.250,00</b>	<b>17.336.749,63</b>	Soma do Programa
<b>15.942.499,63</b>		<b>1.394.250,00</b>	<b>17.336.749,63</b>	Soma da SubFunção





## PREFEITURA MUNICIPAL DE BURITIRAMA

AVENIDA BURITI, 369 -

CNPJ: 13.234.000/0001-06 - CEP: . - - BURITIRAMA - BA

### Anexo VI - PROGRAMA DE TRABALHO DE GOVERNO

**ORÇAMENTO 2024**  
(Anexo 07, Lei nº 4.320/64)

Atividade	Operações Especiais	Projeto	Total	Conta
				302 Assistência Hospitalar e Ambulatorial
				009 MAIS SAÚDE
		492.900,00	492.900,00	1.034 Construção, Ampliação e Reforma de Hospital de Pequeno Porte e Maternidade
		217.300,00	217.300,00	1.045 Estruturação da Rede de Serviços de Atenção Especializada de Saúde
		132.500,00	132.500,00	1.139 Implantação, Construção de Ações e Serviços de Saúde na Atenção Especializada
1.008.250,00			1.008.250,00	2.059 Manutenção das Ações do Serviço de Atendimento Móvel de Urgência - SAMU
364.640,00			364.640,00	2.070 Manutenção das Ações do TFD - Tratamento Fora de Domicílio
646.460,00			646.460,00	2.081 Manutenção das Ações das Unidades de Média e Alta Complexidade Ambulatorial e Hospitalar
548.550,00			548.550,00	2.083 Consórcio Público Interfederativo de Saúde da Região de Itrecê
3.544.030,00			3.544.030,00	2.087 Manutenção das Ações de Hospital de Pequeno Porte e Maternidade
<b>6.111.930,00</b>		<b>842.700,00</b>	<b>6.954.630,00</b>	Soma do Programa
<b>6.111.930,00</b>		<b>842.700,00</b>	<b>6.954.630,00</b>	Soma da SubFunção
				303 Suporte Profilático e Terapêutico
				009 MAIS SAÚDE
275.540,00			275.540,00	2.030 Manutenção das Ações da Assistência Farmacêutica Básica
<b>275.540,00</b>			<b>275.540,00</b>	Soma do Programa
<b>275.540,00</b>			<b>275.540,00</b>	Soma da SubFunção
				304 Vigilância Sanitária
				007 CIDADE MODELO
		526.820,00	526.820,00	1.046 Construção e/ou Reforma Habitacional e Sanitárias
		<b>526.820,00</b>	<b>526.820,00</b>	Soma do Programa
				009 MAIS SAÚDE
		220.480,00	220.480,00	1.142 Estruturação da Rede de Serviços de Vigilância Sanitária
27.560,00			27.560,00	2.061 Manutenção das Ações de Vigilância Sanitária
<b>27.560,00</b>		<b>220.480,00</b>	<b>248.040,00</b>	Soma do Programa
<b>27.560,00</b>		<b>747.300,00</b>	<b>774.860,00</b>	Soma da SubFunção
				305 Vigilância Epidemiológica
				009 MAIS SAÚDE
		27.560,00	27.560,00	1.143 Estruturação da Rede de Serviços de Vigilância em Saúde
282.610,64			282.610,64	2.032 Manutenção das Ações Campanhas e Ações de Combate a Endemias - ACE
87.450,00			87.450,00	2.060 Manutenção das Ações de Vigilância em Saúde
<b>370.060,64</b>		<b>27.560,00</b>	<b>397.620,64</b>	Soma do Programa
<b>370.060,64</b>		<b>27.560,00</b>	<b>397.620,64</b>	Soma da SubFunção
				306 Alimentação e Nutrição
				009 MAIS SAÚDE
27.560,00			27.560,00	2.063 Manutenção das Ações de Vigilância Alimentar e Nutricional
<b>27.560,00</b>			<b>27.560,00</b>	Soma do Programa
<b>27.560,00</b>			<b>27.560,00</b>	Soma da SubFunção
<b>22.755.150,27</b>		<b>3.011.810,00</b>	<b>25.766.960,27</b>	<b>Soma da Função</b>
				<b>12 Educação</b>
				361 Ensino Fundamental
				003 MUDANÇA COMEÇA PELA EDUCAÇÃO
		654.687,80	654.687,80	1.001 Ampliação, Reforma e Adaptação de Escola de Ensino Fundamental
		1.171.300,00	1.171.300,00	1.002 Construção de Escolas do Ensino Fundamental
		643.422,63	643.422,63	1.005 Construção, Ampliação e Reforma de Quadras Poliesportivas nas Escolas
		220.480,00	220.480,00	1.008 Construção e Equipação do Depósito da Merenda Escolar
		106.000,00	106.000,00	1.012 Construção de um Auditório para Secretaria de Educação
2.826.570,00			2.826.570,00	2.013 Manutenção das Ações da Secretaria de Educação
29.836.173,76			29.836.173,76	2.014 Manutenção das Ações do Ensino Fundamental
774.361,10			774.361,10	2.016 Gestão das Ações do PNAE
34.450,00			34.450,00	2.018 Gestão das Ações do PDDE
589.300,00			589.300,00	2.019 Gerenciamento do Programa Nacional de Apoio Transp. Escolar - PNATE
818.725,80			818.725,80	2.020 Manutenção das Ações na Educação com Quota do Salário Educação
40.810,00			40.810,00	2.023 Treinamento, Capacitação e Formação de Profissionais da Educação





## PREFEITURA MUNICIPAL DE BURITIRAMA

AVENIDA BURITI, 369 -

CNPJ: 13.234.000/0001-06 - CEP: . . - BURITIRAMA - BA

### Anexo VI - PROGRAMA DE TRABALHO DE GOVERNO

**ORÇAMENTO 2024**  
(Anexo 07, Lei nº 4.320/64)

Atividade	Operações Especiais	Projeto	Total	Conta
27.560,00			27.560,00	2.026 Manutencao das Acoes do Conselho Municipal de Educacao e Conselho do FUNDEB
<b>34.947.950,66</b>	<b>2.795.890,43</b>	<b>37.743.841,09</b>	<b>37.743.841,09</b>	Soma do Programa
<b>34.947.950,66</b>	<b>2.795.890,43</b>	<b>37.743.841,09</b>	<b>37.743.841,09</b>	Soma da SubFunção
				362 Ensino Médio
				003 MUDANÇA COMEÇA PELA EDUCAÇÃO
177.560,00			177.560,00	2.021 Manutencao das Acoes do Programa Transporte Escola Estadual - PETE-BA
<b>177.560,00</b>		<b>177.560,00</b>	<b>177.560,00</b>	Soma do Programa
<b>177.560,00</b>		<b>177.560,00</b>	<b>177.560,00</b>	Soma da SubFunção
				365 Educação Infantil
				003 MUDANÇA COMEÇA PELA EDUCAÇÃO
		1.287.900,00	1.287.900,00	1.003 Ampliacao, Reforma e Adaptacao de Creches e Escolas Infantis
		376.300,00	376.300,00	1.004 Construcão de Escolas do Ensino Infantil
12.652.048,46			12.652.048,46	2.015 Manutencao das Acoes do Ensino Infantil/Creche
<b>12.652.048,46</b>	<b>1.664.200,00</b>	<b>14.316.248,46</b>	<b>14.316.248,46</b>	Soma do Programa
<b>12.652.048,46</b>	<b>1.664.200,00</b>	<b>14.316.248,46</b>	<b>14.316.248,46</b>	Soma da SubFunção
				366 Educação de Jovens e Adultos
				003 MUDANÇA COMEÇA PELA EDUCAÇÃO
983.160,00			983.160,00	2.017 Manutencao das Acoes do Programa Educacao Jovem e Adulto - EJA
<b>983.160,00</b>		<b>983.160,00</b>	<b>983.160,00</b>	Soma do Programa
<b>983.160,00</b>		<b>983.160,00</b>	<b>983.160,00</b>	Soma da SubFunção
				367 Educação Especial
				003 MUDANÇA COMEÇA PELA EDUCAÇÃO
75.190,15			75.190,15	2.022 Manutencao das Acoes do Ensino Especial
<b>75.190,15</b>		<b>75.190,15</b>	<b>75.190,15</b>	Soma do Programa
<b>75.190,15</b>		<b>75.190,15</b>	<b>75.190,15</b>	Soma da SubFunção
<b>48.835.909,27</b>	<b>4.460.090,43</b>	<b>53.295.999,70</b>	<b>53.295.999,70</b>	<b>Soma da Função</b>
				<b>13 Cultura</b>
				392 Difusão Cultural
				010 CIDADE CULTURAL
		5.240,00	5.240,00	1.021 Construcão de Biblioteca
		15.075,14	15.075,14	1.029 Construcão de Centro Cultural ou Arena
771.634,95			771.634,95	2.082 Manutencao das Acoes das Festividades Tradicionais, Culturais e Religiosas
<b>771.634,95</b>	<b>20.315,14</b>	<b>791.950,09</b>	<b>791.950,09</b>	Soma do Programa
<b>771.634,95</b>	<b>20.315,14</b>	<b>791.950,09</b>	<b>791.950,09</b>	Soma da SubFunção
<b>771.634,95</b>	<b>20.315,14</b>	<b>791.950,09</b>	<b>791.950,09</b>	<b>Soma da Função</b>
				<b>15 Urbanismo</b>
				451 Infra-estrutura Urbana
				007 CIDADE MODELO
		386.484,13	386.484,13	1.036 Construcão, Ampliacao e Reforma de Pracas, Jardins e Logradouros Publicos
		2.955.100,00	2.955.100,00	1.040 Pavimentacao e Calçamento de Vias Publicas
		<b>3.341.584,13</b>	<b>3.341.584,13</b>	Soma do Programa
		<b>3.341.584,13</b>	<b>3.341.584,13</b>	Soma da SubFunção
				452 Serviços Urbanos
				007 CIDADE MODELO
		275.600,00	275.600,00	1.050 Implantacao do Aterro Sanitario e Residuos Solidos
10.279.687,78			10.279.687,78	2.048 Manutencao das Acoes da Secretaria de Infraestrutura Obras e Servicos Publicos
1.232.250,00			1.232.250,00	2.049 Manutencao das Acoes das Estradas Vicinias
147.446,00			147.446,00	2.050 Manutencao das Acoes de Limpeza Publica
<b>11.659.383,78</b>	<b>275.600,00</b>	<b>11.934.983,78</b>	<b>11.934.983,78</b>	Soma do Programa
<b>11.659.383,78</b>	<b>275.600,00</b>	<b>11.934.983,78</b>	<b>11.934.983,78</b>	Soma da SubFunção
				605 Abastecimento
				007 CIDADE MODELO
		116.600,00	116.600,00	1.022 Construcão, Reforma e Ampliacao de Centro de Abastecimento e Matadouro







## PREFEITURA MUNICIPAL DE BURITIRAMA

AVENIDA BURITI, 369 -

CNPJ: 13.234.000/0001-06 - CEP: . . - BURITIRAMA - BA

### Anexo VI - PROGRAMA DE TRABALHO DE GOVERNO

**ORÇAMENTO 2024**  
(Anexo 07, Lei nº 4.320/64)

Atividade	Operações Especiais	Projeto	Total	Conta
		116.600,00	116.600,00	Soma do Programa
		116.600,00	116.600,00	Soma da SubFunção
11.659.383,78		3.733.784,13	15.393.167,91	<b>Soma da Função</b>
				<b>16 Habitação</b>
				482 Habitação Urbana
				007 CIDADE MODELO
		864.960,00	864.960,00	1.035 Construcao e Reforma de Casa Populares
		864.960,00	864.960,00	Soma do Programa
		864.960,00	864.960,00	Soma da SubFunção
		864.960,00	864.960,00	<b>Soma da Função</b>
				<b>17 Saneamento</b>
				511 Saneamento Básico Rural
				011 ÁGUA PARA TODOS
688.200,00			688.200,00	2.072 Manutencao das Acoes do Servicos Administrativos do SAAE
688.200,00			688.200,00	Soma do Programa
688.200,00			688.200,00	Soma da SubFunção
				512 Saneamento Básico Urbano
				007 CIDADE MODELO
		41.340,00	41.340,00	1.038 Construcao de Banheiros
		41.340,00	41.340,00	Soma do Programa
				011 ÁGUA PARA TODOS
		68.900,00	68.900,00	1.039 Construcao, Ampliacao e Conservacao de Rede de Saneamento e Esgotamento Sanitario
2.018.700,00			2.018.700,00	2.057 Manutencao das Acoes do Sistema de Agua
2.018.700,00		68.900,00	2.087.600,00	Soma do Programa
2.018.700,00		110.240,00	2.128.940,00	Soma da SubFunção
				544 Recursos Hídricos
				011 ÁGUA PARA TODOS
		44.300,00	44.300,00	1.020 Ampliacao, Reforma e Reaparelhamento do Sistema Agua
		26.000,00	26.000,00	1.025 Construcao Unidade Captacao Elavacao, Tratamento e Reserva de Agua
		70.300,00	70.300,00	Soma do Programa
		70.300,00	70.300,00	Soma da SubFunção
2.706.900,00		180.540,00	2.887.440,00	<b>Soma da Função</b>
				<b>18 Gestão Ambiental</b>
				541 Preservação e Conservação Ambiental
				004 CIDADE VERDE, CIDADE SUSTENTÁVEL
34.450,00			34.450,00	2.065 Implantacao da Coleta Seletiva e Reciclagem de Lixo
34.450,00			34.450,00	2.084 Manutencao das Acoes de Gestao Integrada de Residuos Solidos
27.560,00			27.560,00	2.085 Manutencao das Acoes do Conselho Municipal do Meio Ambiente
34.270,00			34.270,00	2.086 Manutencao das Acoes do Fundo Municipal do Meio Ambiente
130.730,00			130.730,00	Soma do Programa
130.730,00			130.730,00	Soma da SubFunção
130.730,00			130.730,00	<b>Soma da Função</b>
				<b>20 Agricultura</b>
				544 Recursos Hídricos
				008 AGRICULTURA MAIS FORTE
103.350,00			103.350,00	2.053 Manutencao das Acoes do Sistema de Abastecimento de Agua e Cisternas
103.350,00			103.350,00	Soma do Programa
103.350,00			103.350,00	Soma da SubFunção
				608 Promoção Da Produção Agropecuária
				008 AGRICULTURA MAIS FORTE
		34.450,00	34.450,00	1.019 Incentivo e Apoio ao Agronegocio
49.560,00			49.560,00	2.054 Incentivo e Apoio ao Pequeno Produtor
911.760,00			911.760,00	2.055 Manutencao das Acoes da Secretaria de Agricultura, Meio Ambiente e Desenvolvimento Rural





## PREFEITURA MUNICIPAL DE BURITIRAMA

AVENIDA BURITI, 369 -

CNPJ: 13.234.000/0001-06 - CEP: . . - BURITIRAMA - BA

### Anexo VI - PROGRAMA DE TRABALHO DE GOVERNO

**ORÇAMENTO 2024**  
(Anexo 07, Lei nº 4.320/64)

Atividade	Operações Especiais	Projeto	Total	Conta
961.320,00		34.450,00	995.770,00	Soma do Programa
961.320,00		34.450,00	995.770,00	Soma da SubFunção
1.064.670,00		34.450,00	1.099.120,00	<b>Soma da Função</b>
				<b>25 Energia</b>
				752 Energia Elétrica
				007 CIDADE MODELO
		20.140,00	20.140,00	1.024 Extensao de Rede Eletrica no Municipio
1.519.510,00			1.519.510,00	2.051 Manutencao das Acoes de Iluminacao Publica
1.519.510,00		20.140,00	1.539.650,00	Soma do Programa
1.519.510,00		20.140,00	1.539.650,00	Soma da SubFunção
1.519.510,00		20.140,00	1.539.650,00	<b>Soma da Função</b>
				<b>26 Transporte</b>
				782 Transporte Rodoviário
				007 CIDADE MODELO
201.718,00			201.718,00	2.052 Manutencao das Acoes do Departamento de Transporte
201.718,00			201.718,00	Soma do Programa
201.718,00			201.718,00	Soma da SubFunção
201.718,00			201.718,00	<b>Soma da Função</b>
				<b>27 Desporto e Lazer</b>
				812 Desporto Comunitário
				005 CIDADE ESPORTIVA
		69.900,00	69.900,00	1.014 Ampliacao e Reforma do Ginasio de Esporte
		137.800,00	137.800,00	1.017 Construcao de Espaço para Prática Esportiva e Lazer (Parque Ecológico e Academia ao Ar Livre)
		153.700,00	153.700,00	1.023 Ampliacao e Reforma do Estadio Municipal
		103.880,00	103.880,00	1.101 Construcao, Ampliacao e Reforma de Quadras e Equipamento Esportivos
86.920,00			86.920,00	2.096 Manutencao das Acoes dos Campeonatos de Futebol e Futsal
86.920,00		465.280,00	552.200,00	Soma do Programa
86.920,00		465.280,00	552.200,00	Soma da SubFunção
				813 Lazer
				010 CIDADE CULTURAL
		27.560,00	27.560,00	1.016 Construcao, Ampliacao e Reforma da Brinquedoteca
879.254,96			879.254,96	2.069 Manutencao das Acoes da Secretaria de Cultura, Esporte e Lazer
879.254,96		27.560,00	906.814,96	Soma do Programa
879.254,96		27.560,00	906.814,96	Soma da SubFunção
966.174,96		492.840,00	1.459.014,96	<b>Soma da Função</b>
				<b>28 Encargos especiais</b>
				843 Serviço da Dívida Interna
				002 MODERNIZAÇÃO DA GESTÃO ADMINISTRATIVA
1.552.009,26			1.552.009,26	2.008 Amortizacao da Divida Publica Municipal
1.552.009,26			1.552.009,26	Soma do Programa
1.552.009,26			1.552.009,26	Soma da SubFunção
1.552.009,26			1.552.009,26	<b>Soma da Função</b>
				<b>99 Reserva de Contingência</b>
				999 Reserva de Contingência
				999 RESERVA DE CONTINGENCIA
1.200.299,17			1.200.299,17	9.999 Reserva de Contigencia
1.200.299,17			1.200.299,17	Soma do Programa
1.200.299,17			1.200.299,17	Soma da SubFunção
1.200.299,17			1.200.299,17	<b>Soma da Função</b>





**PREFEITURA MUNICIPAL DE BURITIRAMA**

AVENIDA BURITI, 369 -

CNPJ: 13.234.000/0001-06 - CEP: . . - BURITIRAMA - BA

**Anexo VI - PROGRAMA DE TRABALHO DE GOVERNO**

**ORÇAMENTO 2024**  
**(Anexo 07, Lei nº 4.320/64)**

Atividade	Operações Especiais	Projeto	Total	Conta
			120.029.916,76	Total da DESPESA





## PREFEITURA MUNICIPAL DE BURITIRAMA

AVENIDA BURITI, 369 -

CNPJ: 13.234.000/0001-06 - CEP: . . - BURITIRAMA - BA

**ORÇAMENTO 2024**  
**(Anexo 08, Lei nº 4.320/64)**

### Anexo VII - DESPESA POR FUNÇÕES, SUBFUNÇÕES E PROGRAMAS CONFORME O VINCULO

Ordinário	Vinculado	Total	Conta
			<b>01 Legislativa</b>
			031 Ação Legislativa
			001 FORTALECIMENTO DA AÇÃO LEGISLATIVA
3.657.200,00		3.657.200,00	2.001 Manutencao das Acoes do Poder Legislativo
<b>3.657.200,00</b>		<b>3.657.200,00</b>	Soma do Programa
<b>3.657.200,00</b>		<b>3.657.200,00</b>	Soma da SubFunção
<b>3.657.200,00</b>		<b>3.657.200,00</b>	<b>Soma da Função</b>
			<b>10 Saúde</b>
			301 Atenção Básica
			009 MAIS SAÚDE
1.050.930,00		1.050.930,00	1.037 Construcao, Ampliacao e Reforma das Unidades de Saude da Familia
200.280,00		200.280,00	1.043 Estruturacao da Rede de Servicos de Atencao Basica de Saude
32.800,00		32.800,00	1.138 Construcao de Unidade de Atencao a Saude Bucal
94.340,00		94.340,00	1.140 Construcao de Academia de Saude
15.900,00		15.900,00	1.141 Implantacao do Plano Integrado de Gestao do SUS
675.910,00		675.910,00	2.027 Manutencao das Acoes da Secretaria Municipal de Saude
27.560,00		27.560,00	2.028 Apoiar e Incentivar as Acoes do Conselho Municipal de Saude
27.560,00		27.560,00	2.029 Capacitar os Trabalhadores do SUS
5.101.763,34	144.160,00	5.245.923,34	2.031 Manutencao das Acoes do Fundo Municipal de Saude
3.384.426,67	595.720,00	3.980.146,67	2.033 Manter, Ampliar, Fortalecer e Apoiar as Acoes Basicas e Estrategicas de Atencao Basica
2.402.490,00		2.402.490,00	2.034 Manutencao das Acoes dos Agentes Comunitarios de Saude - ACS
2.768.745,62	200.000,00	2.968.745,62	2.035 Manutencao das Acoes do Programa Saude da Familia - PSF
27.560,00		27.560,00	2.064 Manutencao das Acoes de Campanhas Agosto Dourado, Setembro Amarelo, Outubro Rosa e Novembro Azul
127.200,00		127.200,00	2.066 Manutencao das Acoes do Programa Mais Medicos
	407.464,00	407.464,00	2.124 Ações de Enfrentamento e Emergência em Saúde Pública
	51.940,00	51.940,00	2.126 Incremento Temporário - Bloco da Proteção Básica - Emergencial
<b>15.937.465,63</b>	<b>1.399.284,00</b>	<b>17.336.749,63</b>	Soma do Programa
<b>15.937.465,63</b>	<b>1.399.284,00</b>	<b>17.336.749,63</b>	Soma da SubFunção
			302 Assistência Hospitalar e Ambulatorial
			009 MAIS SAÚDE
492.900,00		492.900,00	1.034 Construcao, Ampliacao e Reforma de Hospital de Pequeno Porte e Maternidade
217.300,00		217.300,00	1.045 Estruturacao da Rede de Servicos de Atencao Especializada de Saude
132.500,00		132.500,00	1.139 Implantacao, Construcao de Acoes e Servicos de Saude na Atencao Especializada
808.250,00	200.000,00	1.008.250,00	2.059 Manutencao das Acoes do Servico de Atendimento Moveel de Urgencia - SAMU
364.640,00		364.640,00	2.070 Manutencao das Acoes do TFD - Tratamento Fora de Domicilio
416.460,00	230.000,00	646.460,00	2.081 Manutencao das Acoes das Unidades de Media e Alta Complexidade Ambulatorial e Hospitalar
548.550,00		548.550,00	2.083 Consórcio Público Interfederativo de Saúde da Região de Irecê
3.544.030,00		3.544.030,00	2.087 Manutencao das Acoes de Hospital de Pequeno Porte e Maternidade
<b>6.524.630,00</b>	<b>430.000,00</b>	<b>6.954.630,00</b>	Soma do Programa
<b>6.524.630,00</b>	<b>430.000,00</b>	<b>6.954.630,00</b>	Soma da SubFunção
			303 Suporte Profilático e Terapêutico
			009 MAIS SAÚDE
275.540,00		275.540,00	2.030 Manutencao das Acoes da Assistencia Farmaceutica Basica
<b>275.540,00</b>		<b>275.540,00</b>	Soma do Programa
<b>275.540,00</b>		<b>275.540,00</b>	Soma da SubFunção
			304 Vigilância Sanitária
			007 CIDADE MODELO
526.820,00		526.820,00	1.046 Construcao e/ou Reforma Habitacional e Sanitarias
<b>526.820,00</b>		<b>526.820,00</b>	Soma do Programa
			009 MAIS SAÚDE
220.480,00		220.480,00	1.142 Estruturacao da Rede de Servicos de Vigilancia Sanitaria
27.560,00		27.560,00	2.061 Manutencao das Acoes de Vigilancia Sanitaria
<b>248.040,00</b>		<b>248.040,00</b>	Soma do Programa





## PREFEITURA MUNICIPAL DE BURITIRAMA

AVENIDA BURITI, 369 -

CNPJ: 13.234.000/0001-06 - CEP: . . - BURITIRAMA - BA

**ORÇAMENTO 2024**  
(Anexo 08, Lei nº 4.320/64)

### Anexo VII - DESPESA POR FUNÇÕES, SUBFUNÇÕES E PROGRAMAS CONFORME O VINCULO

Ordinário	Vinculado	Total	Conta
774.860,00		774.860,00	Soma da SubFunção
			305 Vigilância Epidemiológica
			009 MAIS SAÚDE
27.560,00		27.560,00	1.143 Estruturação da Rede de Serviços de Vigilância em Saúde
282.610,64		282.610,64	2.032 Manutenção das Ações Campanhas e Ações de Combate a Endemias - ACE
87.450,00		87.450,00	2.060 Manutenção das Ações de Vigilância em Saúde
<b>397.620,64</b>		<b>397.620,64</b>	Soma do Programa
<b>397.620,64</b>		<b>397.620,64</b>	Soma da SubFunção
			306 Alimentação e Nutrição
			009 MAIS SAÚDE
27.560,00		27.560,00	2.063 Manutenção das Ações de Vigilância Alimentar e Nutricional
<b>27.560,00</b>		<b>27.560,00</b>	Soma do Programa
<b>27.560,00</b>		<b>27.560,00</b>	Soma da SubFunção
<b>23.937.676,27</b>	<b>1.829.284,00</b>	<b>25.766.960,27</b>	<b>Soma da Função</b>
			<b>12 Educação</b>
			361 Ensino Fundamental
			003 MUDANÇA COMEÇA PELA EDUCAÇÃO
620.100,00	34.587,80	654.687,80	1.001 Ampliação, Reforma e Adaptação de Escola de Ensino Fundamental
1.171.300,00		1.171.300,00	1.002 Construção de Escolas do Ensino Fundamental
643.422,63		643.422,63	1.005 Construção, Ampliação e Reforma de Quadras Poliesportivas nas Escolas
220.480,00		220.480,00	1.008 Construção e Equipação do Depósito da Merenda Escolar
106.000,00		106.000,00	1.012 Construção de um Auditório para Secretaria de Educação
2.825.510,00	1.060,00	2.826.570,00	2.013 Manutenção das Ações da Secretaria de Educação
19.836.173,76	10.000.000,00	29.836.173,76	2.014 Manutenção das Ações do Ensino Fundamental
774.361,10		774.361,10	2.016 Gestão das Ações do PNAE
34.450,00		34.450,00	2.018 Gestão das Ações do PDDE
377.300,00	212.000,00	589.300,00	2.019 Gerenciamento do Programa Nacional de Apoio Transp. Escolar - PNATE
818.725,80		818.725,80	2.020 Manutenção das Ações na Educação com Quota do Salário Educação
40.810,00		40.810,00	2.023 Treinamento, Capacitação e Formação de Profissionais da Educação
27.560,00		27.560,00	2.026 Manutenção das Ações do Conselho Municipal de Educação e Conselho do FUNDEB
<b>27.496.193,29</b>	<b>10.247.647,80</b>	<b>37.743.841,09</b>	Soma do Programa
<b>27.496.193,29</b>	<b>10.247.647,80</b>	<b>37.743.841,09</b>	Soma da SubFunção
			362 Ensino Médio
			003 MUDANÇA COMEÇA PELA EDUCAÇÃO
27.560,00	150.000,00	177.560,00	2.021 Manutenção das Ações do Programa Transporte Escola Estadual - PETE-BA
<b>27.560,00</b>	<b>150.000,00</b>	<b>177.560,00</b>	Soma do Programa
<b>27.560,00</b>	<b>150.000,00</b>	<b>177.560,00</b>	Soma da SubFunção
			365 Educação Infantil
			003 MUDANÇA COMEÇA PELA EDUCAÇÃO
1.287.900,00		1.287.900,00	1.003 Ampliação, Reforma e Adaptação de Creches e Escolas Infantis
376.300,00		376.300,00	1.004 Construção de Escolas do Ensino Infantil
12.652.048,46		12.652.048,46	2.015 Manutenção das Ações do Ensino Infantil/Creche
<b>14.316.248,46</b>		<b>14.316.248,46</b>	Soma do Programa
<b>14.316.248,46</b>		<b>14.316.248,46</b>	Soma da SubFunção
			366 Educação de Jovens e Adultos
			003 MUDANÇA COMEÇA PELA EDUCAÇÃO
983.160,00		983.160,00	2.017 Manutenção das Ações do Programa Educação Jovem e Adulto - EJA
<b>983.160,00</b>		<b>983.160,00</b>	Soma do Programa
<b>983.160,00</b>		<b>983.160,00</b>	Soma da SubFunção
			367 Educação Especial
			003 MUDANÇA COMEÇA PELA EDUCAÇÃO
75.190,15		75.190,15	2.022 Manutenção das Ações do Ensino Especial
<b>75.190,15</b>		<b>75.190,15</b>	Soma do Programa
<b>75.190,15</b>		<b>75.190,15</b>	Soma da SubFunção





## PREFEITURA MUNICIPAL DE BURITIRAMA

AVENIDA BURITI, 369 -

CNPJ: 13.234.000/0001-06 - CEP: . . - BURITIRAMA - BA

**ORÇAMENTO 2024**  
**(Anexo 08, Lei nº 4.320/64)**

### Anexo VII - DESPESA POR FUNÇÕES, SUBFUNÇÕES E PROGRAMAS CONFORME O VINCULO

Ordinário	Vinculado	Total	Conta
42.898.351,90	10.397.647,80	53.295.999,70	<b>Soma da Função</b>
			<b>13 Cultura</b>
			392 Difusão Cultural
			010 CIDADE CULTURAL
5.240,00		5.240,00	1.021 Construcao de Biblioteca
15.075,14		15.075,14	1.029 Construcao de Centro Cultural ou Arena
732.634,95	39.000,00	771.634,95	2.082 Manutencao das Acoes das Festividades Tradicionais, Culturais e Religiosas
<b>752.950,09</b>	<b>39.000,00</b>	<b>791.950,09</b>	<b>Soma do Programa</b>
<b>752.950,09</b>	<b>39.000,00</b>	<b>791.950,09</b>	<b>Soma da SubFunção</b>
<b>752.950,09</b>	<b>39.000,00</b>	<b>791.950,09</b>	<b>Soma da Função</b>
			<b>15 Urbanismo</b>
			451 Infra-estrutura Urbana
			007 CIDADE MODELO
386.484,13		386.484,13	1.036 Construcao, Ampliacao e Reforma de Pracas, Jardins e Logradouros Publicos
2.955.100,00		2.955.100,00	1.040 Pavimentacao e Calçamento de Vias Publicas
<b>3.341.584,13</b>		<b>3.341.584,13</b>	<b>Soma do Programa</b>
<b>3.341.584,13</b>		<b>3.341.584,13</b>	<b>Soma da SubFunção</b>
			452 Serviços Urbanos
			007 CIDADE MODELO
275.600,00		275.600,00	1.050 Implantacao do Aterro Sanitario e Residuos Solidos
10.083.827,78	195.860,00	10.279.687,78	2.048 Manutencao das Acoes da Secretaria de Infraestrutura Obras e Servicos Publicos
1.231.084,00	1.166,00	1.232.250,00	2.049 Manutencao das Acoes das Estradas Vicinais
147.446,00		147.446,00	2.050 Manutencao das Acoes de Limpeza Publica
<b>11.737.957,78</b>	<b>197.026,00</b>	<b>11.934.983,78</b>	<b>Soma do Programa</b>
<b>11.737.957,78</b>	<b>197.026,00</b>	<b>11.934.983,78</b>	<b>Soma da SubFunção</b>
			605 Abastecimento
			007 CIDADE MODELO
116.600,00		116.600,00	1.022 Construcao, Reforma e Ampliacao de Centro de Abastecimento e Matadouro
<b>116.600,00</b>		<b>116.600,00</b>	<b>Soma do Programa</b>
<b>116.600,00</b>		<b>116.600,00</b>	<b>Soma da SubFunção</b>
<b>15.196.141,91</b>	<b>197.026,00</b>	<b>15.393.167,91</b>	<b>Soma da Função</b>
			<b>16 Habitação</b>
			482 Habitação Urbana
			007 CIDADE MODELO
864.960,00		864.960,00	1.035 Construcao e Reforma de Casa Populares
<b>864.960,00</b>		<b>864.960,00</b>	<b>Soma do Programa</b>
<b>864.960,00</b>		<b>864.960,00</b>	<b>Soma da SubFunção</b>
<b>864.960,00</b>		<b>864.960,00</b>	<b>Soma da Função</b>
			<b>17 Saneamento</b>
			511 Saneamento Básico Rural
			011 ÁGUA PARA TODOS
688.200,00		688.200,00	2.072 Manutencao das Acoes do Servicos Administrativos do SAAE
<b>688.200,00</b>		<b>688.200,00</b>	<b>Soma do Programa</b>
<b>688.200,00</b>		<b>688.200,00</b>	<b>Soma da SubFunção</b>
			512 Saneamento Básico Urbano
			007 CIDADE MODELO
41.340,00		41.340,00	1.038 Construcao de Banheiros
<b>41.340,00</b>		<b>41.340,00</b>	<b>Soma do Programa</b>
			011 ÁGUA PARA TODOS
68.900,00		68.900,00	1.039 Construcao, Ampliacao e Conservacao de Rede de Saneamento e Esgotamento Sanitario
2.018.700,00		2.018.700,00	2.057 Manutencao das Acoes do Sistema de Agua
<b>2.087.600,00</b>		<b>2.087.600,00</b>	<b>Soma do Programa</b>
<b>2.128.940,00</b>		<b>2.128.940,00</b>	<b>Soma da SubFunção</b>





## PREFEITURA MUNICIPAL DE BURITIRAMA

AVENIDA BURITI, 369 -

CNPJ: 13.234.000/0001-06 - CEP: . . - BURITIRAMA - BA

**ORÇAMENTO 2024**  
(Anexo 08, Lei nº 4.320/64)

### Anexo VII - DESPESA POR FUNÇÕES, SUBFUNÇÕES E PROGRAMAS CONFORME O VINCULO

Ordinário	Vinculado	Total	Conta
			544 Recursos Hídricos
			011 ÁGUA PARA TODOS
44.300,00		44.300,00	1.020 Ampliacao, Reforma e Reaparelhamento do Sistema Agua
26.000,00		26.000,00	1.025 Construcao Unidade Captacao Elavacao, Tratamento e Reserva de Agua
<b>70.300,00</b>		<b>70.300,00</b>	Soma do Programa
<b>70.300,00</b>		<b>70.300,00</b>	Soma da SubFunção
<b>2.887.440,00</b>		<b>2.887.440,00</b>	<b>Soma da Função</b>
			<b>18 Gestão Ambiental</b>
			541 Preservação e Conservação Ambiental
			004 CIDADE VERDE, CIDADE SUSTENTÁVEL
34.450,00		34.450,00	2.065 Implantacao da Coleta Seletiva e Reciclagem de Lixo
34.450,00		34.450,00	2.084 Manutencao das Acoes de Gestao Integrada de Residuos Solidos
27.560,00		27.560,00	2.085 Manutencao das Acoes do Conselho Municipal do Meio Ambiente
34.270,00		34.270,00	2.086 Manutencao das Acoes do Fundo Municipal do Meio Ambiente
<b>130.730,00</b>		<b>130.730,00</b>	Soma do Programa
<b>130.730,00</b>		<b>130.730,00</b>	Soma da SubFunção
<b>130.730,00</b>		<b>130.730,00</b>	<b>Soma da Função</b>
			<b>20 Agricultura</b>
			544 Recursos Hídricos
			008 AGRICULTURA MAIS FORTE
103.350,00		103.350,00	2.053 Manutencao das Acoes do Sistema de Abastecimento de Agua e Cisternas
<b>103.350,00</b>		<b>103.350,00</b>	Soma do Programa
<b>103.350,00</b>		<b>103.350,00</b>	Soma da SubFunção
			608 Promoção Da Produção Agropecuária
			008 AGRICULTURA MAIS FORTE
34.450,00		34.450,00	1.019 Incentivo e Apoio ao Agronegocio
49.560,00		49.560,00	2.054 Incentivo e Apoio ao Pequeno Produtor
900.100,00	11.660,00	911.760,00	2.055 Manutencao das Acoes da Secretaria de Agricultura, Meio Ambiente e Desenvolvimento Rural
<b>984.110,00</b>	<b>11.660,00</b>	<b>995.770,00</b>	Soma do Programa
<b>984.110,00</b>	<b>11.660,00</b>	<b>995.770,00</b>	Soma da SubFunção
<b>1.087.460,00</b>	<b>11.660,00</b>	<b>1.099.120,00</b>	<b>Soma da Função</b>
			<b>25 Energia</b>
			752 Energia Elétrica
			007 CIDADE MODELO
20.140,00		20.140,00	1.024 Extensao de Rede Eletrica no Municipio
1.519.510,00		1.519.510,00	2.051 Manutencao das Acoes de Iluminacao Publica
<b>1.539.650,00</b>		<b>1.539.650,00</b>	Soma do Programa
<b>1.539.650,00</b>		<b>1.539.650,00</b>	Soma da SubFunção
<b>1.539.650,00</b>		<b>1.539.650,00</b>	<b>Soma da Função</b>
			<b>26 Transporte</b>
			782 Transporte Rodoviário
			007 CIDADE MODELO
201.718,00		201.718,00	2.052 Manutencao das Acoes do Departamento de Transporte
<b>201.718,00</b>		<b>201.718,00</b>	Soma do Programa
<b>201.718,00</b>		<b>201.718,00</b>	Soma da SubFunção
<b>201.718,00</b>		<b>201.718,00</b>	<b>Soma da Função</b>
			<b>27 Desporto e Lazer</b>
			812 Desporto Comunitário
			005 CIDADE ESPORTIVA
69.900,00		69.900,00	1.014 Ampliacao e Reforma do Ginasio de Esporte
137.800,00		137.800,00	1.017 Construção de Espaço para Prática Esportiva e Lazer (Parque Ecológico e Academia ao Ar Livre)
153.700,00		153.700,00	1.023 Ampliacao e Reforma do Estadio Municipal
103.880,00		103.880,00	1.101 Construcao, Ampliacao e Reforma de Quadras e Equipamento Esportivos







## PREFEITURA MUNICIPAL DE BURITIRAMA

AVENIDA BURITI, 369 -

CNPJ: 13.234.000/0001-06 - CEP: . . - BURITIRAMA - BA

**ORÇAMENTO 2024**  
**(Anexo 08, Lei nº 4.320/64)**

### Anexo VII - DESPESA POR FUNÇÕES, SUBFUNÇÕES E PROGRAMAS CONFORME O VINCULO

Ordinário	Vinculado	Total	Conta
86.920,00		86.920,00	2.096 Manutencao das Acoes dos Campeonatos de Futebol e Futsal
<b>552.200,00</b>		<b>552.200,00</b>	Soma do Programa
<b>552.200,00</b>		<b>552.200,00</b>	Soma da SubFunção
			813 Lazer
			010 CIDADE CULTURAL
27.560,00		27.560,00	1.016 Construcão, Ampliacao e Reforma da Brinquedoteca
879.254,96		879.254,96	2.069 Manutencao das Acoes da Secretaria de Cultura, Esporte e Lazer
<b>906.814,96</b>		<b>906.814,96</b>	Soma do Programa
<b>906.814,96</b>		<b>906.814,96</b>	Soma da SubFunção
<b>1.459.014,96</b>		<b>1.459.014,96</b>	<b>Soma da Função</b>
			<b>28 Encargos especiais</b>
			843 Serviço da Dívida Interna
			002 MODERNIZAÇÃO DA GESTÃO ADMINISTRATIVA
1.552.009,26		1.552.009,26	2.008 Amortizacao da Divida Publica Municipal
<b>1.552.009,26</b>		<b>1.552.009,26</b>	Soma do Programa
<b>1.552.009,26</b>		<b>1.552.009,26</b>	Soma da SubFunção
<b>1.552.009,26</b>		<b>1.552.009,26</b>	<b>Soma da Função</b>
			<b>04 Administração</b>
			122 ADMINISTRAÇÃO GERAL
			002 MODERNIZAÇÃO DA GESTÃO ADMINISTRATIVA
888.810,00		888.810,00	2.002 Manutencao das Acoes do Gabinete do Prefeito
110.240,00		110.240,00	2.003 Manutencao das Acoes de Divulgacao Oficial
28.560,00		28.560,00	2.009 Manutencao das Acoes da Secretaria Municipal de Governo
167.480,00		167.480,00	2.046 Manutencao das Acoes de Consorcios Publicos
	52.470,00	52.470,00	2.091 Consórcio Intermunicipal do Oeste da Bahia - CONSID
	84.800,00	84.800,00	2.092 Manutenção da Junta de Serviço Militar
<b>1.195.090,00</b>	<b>137.270,00</b>	<b>1.332.360,00</b>	Soma do Programa
<b>1.195.090,00</b>	<b>137.270,00</b>	<b>1.332.360,00</b>	Soma da SubFunção
			123 Administração Financeira
			002 MODERNIZAÇÃO DA GESTÃO ADMINISTRATIVA
4.437.640,00	55.650,00	4.493.290,00	2.004 Manutencao das Acoes da Secretaria de Planejamento, Administracao e Financas
34.450,00		34.450,00	2.005 Manutencao das Acoes da Tesouraria e Contabilidade
<b>4.472.090,00</b>	<b>55.650,00</b>	<b>4.527.740,00</b>	Soma do Programa
<b>4.472.090,00</b>	<b>55.650,00</b>	<b>4.527.740,00</b>	Soma da SubFunção
			124 Controle Interno
			002 MODERNIZAÇÃO DA GESTÃO ADMINISTRATIVA
28.560,00		28.560,00	2.010 Manutencao das Acoes da Controladoria Geral do Municipio
<b>28.560,00</b>		<b>28.560,00</b>	Soma do Programa
<b>28.560,00</b>		<b>28.560,00</b>	Soma da SubFunção
			125 Normatização e Fiscalização
			002 MODERNIZAÇÃO DA GESTÃO ADMINISTRATIVA
35.510,00		35.510,00	2.006 Manutencao das Acoes dos Conselhos Municipais
<b>35.510,00</b>		<b>35.510,00</b>	Soma do Programa
<b>35.510,00</b>		<b>35.510,00</b>	Soma da SubFunção
			131 Comunicação Social
			002 MODERNIZAÇÃO DA GESTÃO ADMINISTRATIVA
34.450,00		34.450,00	2.012 Manutencao das Acoes da Ouvidoria Municipal
<b>34.450,00</b>		<b>34.450,00</b>	Soma do Programa
<b>34.450,00</b>		<b>34.450,00</b>	Soma da SubFunção
			331 Proteção e Benefícios ao Trabalhador
			002 MODERNIZAÇÃO DA GESTÃO ADMINISTRATIVA
745.488,86		745.488,86	2.007 Encargos com o Pasep
<b>745.488,86</b>		<b>745.488,86</b>	Soma do Programa
<b>745.488,86</b>		<b>745.488,86</b>	Soma da SubFunção





## PREFEITURA MUNICIPAL DE BURITIRAMA

AVENIDA BURITI, 369 -

CNPJ: 13.234.000/0001-06 - CEP: . . - BURITIRAMA - BA

**ORÇAMENTO 2024**  
(Anexo 08, Lei nº 4.320/64)

### Anexo VII - DESPESA POR FUNÇÕES, SUBFUNÇÕES E PROGRAMAS CONFORME O VINCULO

Ordinário	Vinculado	Total	Conta
			092 Representação Judicial e Extrajudicial
			002 MODERNIZAÇÃO DA GESTÃO ADMINISTRATIVA
252.632,98		252.632,98	2.011 Manutencao das Acoes da Procuradoria Juridica do Municipio
<b>252.632,98</b>		<b>252.632,98</b>	Soma do Programa
<b>252.632,98</b>		<b>252.632,98</b>	Soma da SubFunção
<b>6.763.821,84</b>	<b>192.920,00</b>	<b>6.956.741,84</b>	<b>Soma da Função</b>
			<b>06 Segurança Pública</b>
			182 Defesa Civil
			002 MODERNIZAÇÃO DA GESTÃO ADMINISTRATIVA
27.560,00		27.560,00	2.045 Manutencao das Acoes do COMPDEC
<b>27.560,00</b>		<b>27.560,00</b>	Soma do Programa
<b>27.560,00</b>		<b>27.560,00</b>	Soma da SubFunção
<b>27.560,00</b>		<b>27.560,00</b>	<b>Soma da Função</b>
			<b>08 Assistência Social</b>
			122 ADMINISTRAÇÃO GERAL
			006 IGUALDADE, EQUIDADE E JUSTIÇA SOCIAL
45.096,00		45.096,00	2.056 Manutencao das Acoes dos Conselhos na Assistencia Social
	21.490,00	21.490,00	2.125 Gestão das Ações do COVID - SUAS
<b>45.096,00</b>	<b>21.490,00</b>	<b>66.586,00</b>	Soma do Programa
<b>45.096,00</b>	<b>21.490,00</b>	<b>66.586,00</b>	Soma da SubFunção
			243 Assistência à Criança e ao Adolescente
			006 IGUALDADE, EQUIDADE E JUSTIÇA SOCIAL
31.800,00		31.800,00	2.039 Manutencao das Acoes do Fundo dos Direito da Crianca e do Adolescente
171.480,00		171.480,00	2.041 Manutencao das Acoes do Conselho Tutelar
<b>203.280,00</b>		<b>203.280,00</b>	Soma do Programa
<b>203.280,00</b>		<b>203.280,00</b>	Soma da SubFunção
			244 Assistência Comunitária
			006 IGUALDADE, EQUIDADE E JUSTIÇA SOCIAL
10.540,00		10.540,00	1.018 Construcao, Ampliacao e Reforma de Infraestrutura do Fundo de Assistencia Social
14.780,00		14.780,00	1.032 Aquisicao, Construcao e Ampliacao de Estrutura Fisica para Oferta de Servicos do SUAS
916.861,53	16.960,00	933.821,53	2.036 Manutencao das Acoes da Secretaria de Assistencia Social
1.137.798,61	47.538,78	1.185.337,39	2.038 Manutencao das Acoes do Servicos de Protecao Social Basica
66.600,00		66.600,00	2.040 Manutencao das Acoes dos Servicos de Assistencia a Mulher
50.579,57		50.579,57	2.042 Manutencao das Acoes da Gestao de Beneficios Eventuais
278.610,95		278.610,95	2.044 Manutenção das Ações do Programa Bolsa Família e do Cadastro Único
94.608,00		94.608,00	2.062 Manutencao das Acoes da Gestao do SUAS
169.718,12		169.718,12	2.068 Manutencao das Acoes CREAS
130.934,00		130.934,00	2.097 Manutenção das Ações da Primeira Infância no SUAS
<b>2.871.030,78</b>	<b>64.498,78</b>	<b>2.935.529,56</b>	Soma do Programa
<b>2.871.030,78</b>	<b>64.498,78</b>	<b>2.935.529,56</b>	Soma da SubFunção
<b>3.119.406,78</b>	<b>85.988,78</b>	<b>3.205.395,56</b>	<b>Soma da Função</b>
			<b>99 Reserva de Contingência</b>
			999 Reserva de Contingência
			999 RESERVA DE CONTINGENCIA
	1.200.299,17	1.200.299,17	9.999 Reserva de Contigencia
	<b>1.200.299,17</b>	<b>1.200.299,17</b>	Soma do Programa
	<b>1.200.299,17</b>	<b>1.200.299,17</b>	Soma da SubFunção
	<b>1.200.299,17</b>	<b>1.200.299,17</b>	<b>Soma da Função</b>





**PREFEITURA MUNICIPAL DE BURITIRAMA**

AVENIDA BURITI, 369 -

CNPJ: 13.234.000/0001-06 - CEP: . . - BURITIRAMA - BA

**ORÇAMENTO 2024**  
**(Anexo 08, Lei nº 4.320/64)**

**Anexo VII - DESPESA POR FUNÇÕES, SUBFUNÇÕES E PROGRAMAS CONFORME O VINCULO**

Ordinário	Vinculado	Total	Conta
106.076.091,01	13.953.825,75	120.029.916,76	Total da DESPESA





## PREFEITURA MUNICIPAL DE BURITIRAMA

AVENIDA BURITI, 369 -

CNPJ: 13.234.000/0001-06 - CEP: . - - BURITIRAMA - BA

### Anexo VIII - DESPESA POR ÓRGÃOS E FUNÇÕES

**ORÇAMENTO 2024**  
(Anexo 09, Lei nº 4.320/64)

Órgão	Função							
	01 Legislativa	02 Judiciária	03 Essencial à Justiça	04 Administração	05 Defesa Nacional	06 Segurança Pública	07 Relações Exteriores	08 Assistência Social
1 - PREFEITURA MUNICIPAL DE BURITIRAMA	0,00	0,00	0,00	6.956.741,84	0,00	27.560,00	0,00	0,00
2 - CAMARA MUNICIPAL DE BURITIRAMA	3.657.200,00	0,00	0,00	0,00	0,00	0,00	0,00	0,00
3 - FUNDO MUNICIPAL DE SAUDE	0,00	0,00	0,00	0,00	0,00	0,00	0,00	0,00
4 - FUNDO MUNICIPAL DE ASSISTENCIA SOCIAL	0,00	0,00	0,00	0,00	0,00	0,00	0,00	3.205.395,56
5 - SERVICO AUTONOMO DE AGUA E ESGOTO DE BURITIRAMA	0,00	0,00	0,00	0,00	0,00	0,00	0,00	0,00
6 - SECRETARIA MUNICIPAL DE EDUCACAO	0,00	0,00	0,00	0,00	0,00	0,00	0,00	0,00
<b>Total</b>	3.657.200,00	0,00	0,00	6.956.741,84	0,00	27.560,00	0,00	3.205.395,56





## PREFEITURA MUNICIPAL DE BURITIRAMA

AVENIDA BURITI, 369 -

CNPJ: 13.234.000/0001-06 - CEP: . - - BURITIRAMA - BA

### Anexo VIII - DESPESA POR ÓRGÃOS E FUNÇÕES

**ORÇAMENTO 2024**  
(Anexo 09, Lei nº 4.320/64)

Órgão	Função							
	09 Previdência Social	10 Saúde	11 Trabalho	12 Educação	13 Cultura	14 Direitos da Cidadania	15 Urbanismo	16 Habitação
1 - PREFEITURA MUNICIPAL DE BURITIRAMA	0,00	0,00	0,00	0,00	791.950,09	0,00	15.393.167,91	864.960,00
2 - CAMARA MUNICIPAL DE BURITIRAMA	0,00	0,00	0,00	0,00	0,00	0,00	0,00	0,00
3 - FUNDO MUNICIPAL DE SAUDE	0,00	25.766.960,27	0,00	0,00	0,00	0,00	0,00	0,00
4 - FUNDO MUNICIPAL DE ASSISTENCIA SOCIAL	0,00	0,00	0,00	0,00	0,00	0,00	0,00	0,00
5 - SERVICO AUTONOMO DE AGUA E ESGOTO DE BURITIRA	0,00	0,00	0,00	0,00	0,00	0,00	0,00	0,00
6 - SECRETARIA MUNICIPAL DE EDUCACAO	0,00	0,00	0,00	53.295.999,70	0,00	0,00	0,00	0,00
<b>Total</b>	0,00	25.766.960,27	0,00	53.295.999,70	791.950,09	0,00	15.393.167,91	864.960,00





## PREFEITURA MUNICIPAL DE BURITIRAMA

AVENIDA BURITI, 369 -

CNPJ: 13.234.000/0001-06 - CEP: . - - BURITIRAMA - BA

### Anexo VIII - DESPESA POR ÓRGÃOS E FUNÇÕES

**ORÇAMENTO 2024**  
(Anexo 09, Lei nº 4.320/64)

Órgão	Função							
	17 Saneamento	18 Gestão Ambiental	19 Ciência e Tecnologia	20 Agricultura	21 Organização Agrária	22 Indústria	23 Comércio e Serviços	24 Comunicações
1 - PREFEITURA MUNICIPAL DE BURITIRAMA	41.340,00	130.730,00	0,00	1.099.120,00	0,00	0,00	0,00	0,00
2 - CAMARA MUNICIPAL DE BURITIRAMA	0,00	0,00	0,00	0,00	0,00	0,00	0,00	0,00
3 - FUNDO MUNICIPAL DE SAUDE	0,00	0,00	0,00	0,00	0,00	0,00	0,00	0,00
4 - FUNDO MUNICIPAL DE ASSISTENCIA SOCIAL	0,00	0,00	0,00	0,00	0,00	0,00	0,00	0,00
5 - SERVICO AUTONOMO DE AGUA E ESGOTO DE BURITIRA	2.846.100,00	0,00	0,00	0,00	0,00	0,00	0,00	0,00
6 - SECRETARIA MUNICIPAL DE EDUCACAO	0,00	0,00	0,00	0,00	0,00	0,00	0,00	0,00
<b>Total</b>	<b>2.887.440,00</b>	<b>130.730,00</b>	<b>0,00</b>	<b>1.099.120,00</b>	<b>0,00</b>	<b>0,00</b>	<b>0,00</b>	<b>0,00</b>





## PREFEITURA MUNICIPAL DE BURITIRAMA

AVENIDA BURITI, 369 -

CNPJ: 13.234.000/0001-06 - CEP: . - - BURITIRAMA - BA

### Anexo VIII - DESPESA POR ÓRGÃOS E FUNÇÕES

**ORÇAMENTO 2024**  
(Anexo 09, Lei nº 4.320/64)

Órgão	Função							Total
	25 Energia	26 Transporte	27 Desporto e Lazer	28 Encargos especiais	50 Extra orçamentaria	77 Reserva Orçamentária do PODC	99 Reserva de Contingência	
1 - PREFEITURA MUNICIPAL DE BURITIRAMA	1.539.650,00	201.718,00	1.459.014,96	1.552.009,26	0,00	0,00	1.200.299,17	31.258.261,23
2 - CAMARA MUNICIPAL DE BURITIRAMA	0,00	0,00	0,00	0,00	0,00	0,00	0,00	3.657.200,00
3 - FUNDO MUNICIPAL DE SAUDE	0,00	0,00	0,00	0,00	0,00	0,00	0,00	25.766.960,27
4 - FUNDO MUNICIPAL DE ASSISTENCIA SOCIAL	0,00	0,00	0,00	0,00	0,00	0,00	0,00	3.205.395,56
5 - SERVICO AUTONOMO DE AGUA E ESGOTO DE BURITIRA	0,00	0,00	0,00	0,00	0,00	0,00	0,00	2.846.100,00
6 - SECRETARIA MUNICIPAL DE EDUCACAO	0,00	0,00	0,00	0,00	0,00	0,00	0,00	53.295.999,70
<b>Total</b>	<b>1.539.650,00</b>	<b>201.718,00</b>	<b>1.459.014,96</b>	<b>1.552.009,26</b>	<b>0,00</b>	<b>0,00</b>	<b>1.200.299,17</b>	<b>120.029.916,76</b>





**PREFEITURA MUNICIPAL DE BURITIRAMA**

AVENIDA BURITI, 369 -

CNPJ: 13.234.000/0001-06 - CEP: . . - BURITIRAMA - BA

**Anexo IX - DESPESA POR ÓRGÃO****ORÇAMENTO 2024**

Código	Descrição	Valor R\$
1	PREFEITURA MUNICIPAL DE BURITIRAMA	31.258.261,23
2	CAMARA MUNICIPAL DE BURITIRAMA	3.657.200,00
3	FUNDO MUNICIPAL DE SAUDE	25.766.960,27
4	FUNDO MUNICIPAL DE ASSISTENCIA SOCIAL	3.205.395,56
5	SERVICO AUTONOMO DE AGUA E ESGOTO DE BURITIRAMA	2.846.100,00
6	SECRETARIA MUNICIPAL DE EDUCACAO	53.295.999,70
<b>Quant. Registros: 6</b>		<b>Total 120.029.916,76</b>





**PREFEITURA MUNICIPAL DE BURITIRAMA**

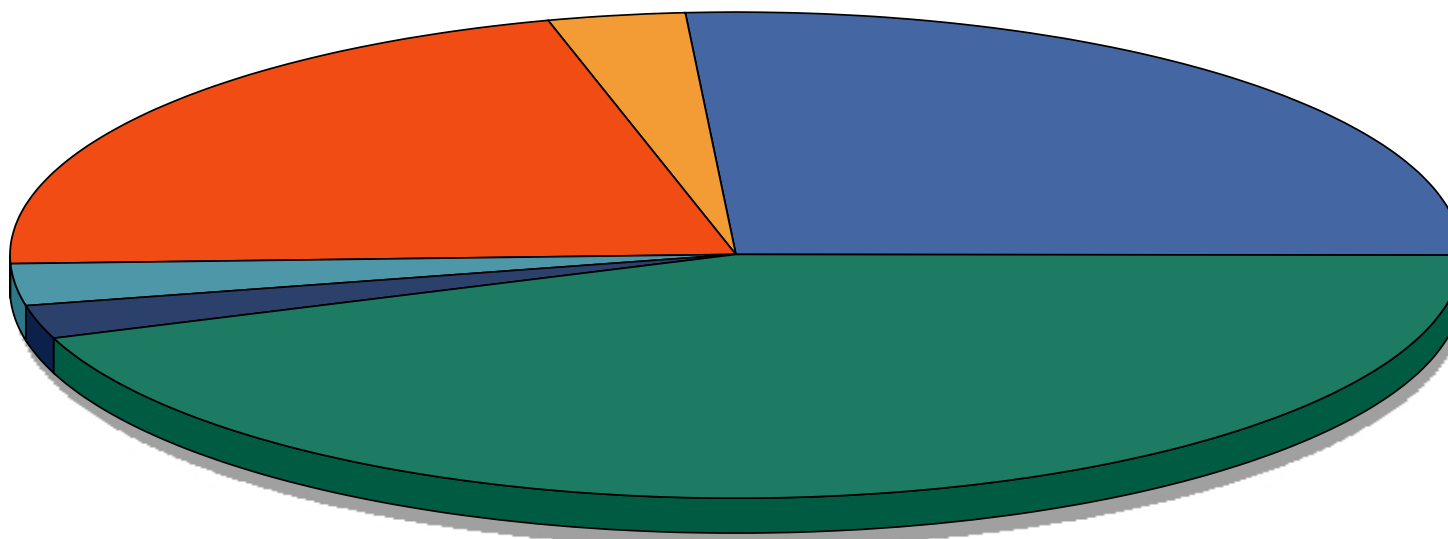
AVENIDA BURITI, 369 -

CNPJ: 13.234.000/0001-06 - CEP: . . - BURITIRAMA - BA

**Anexo IX - DESPESA POR ÓRGÃO**

**ORÇAMENTO 2024**

**DISTRIBUIÇÃO ORÇAMENTÁRIA**



31.258.261,23 PREFEITURA MUNICIPAL DE BURITIRAMA	3.657.200 CAMARA MUNICIPAL DE BURITIRAMA
25.766.960,27 FUNDO MUNICIPAL DE SAUDE	3.205.395,56 FUNDO MUNICIPAL DE ASSISTENCIA SOCIAL
2.846.100 SERVICO AUTONOMO DE AGUA E ESGOTO DE BURITIRAMA	53.295.999,7 SECRETARIA MUNICIPAL DE EDUCACAO





## PREFEITURA MUNICIPAL DE BURITIRAMA

AVENIDA BURITI, 369 -

CNPJ: 13.234.000/0001-06 - CEP: . . - BURITIRAMA - BA

### Anexo X - DESPESA POR PROGRAMA

**ORÇAMENTO 2024**

Código	Descrição	Valor R\$
001	FORTALECIMENTO DA AÇÃO LEGISLATIVA	3.657.200,00
002	MODERNIZAÇÃO DA GESTÃO ADMINISTRATIVA	8.536.311,10
003	MUDANÇA COMEÇA PELA EDUCAÇÃO	53.295.999,70
004	CIDADE VERDE, CIDADE SUSTENTÁVEL	130.730,00
005	CIDADE ESPORTIVA	552.200,00
006	IGUALDADE, EQUIDADE E JUSTIÇA SOCIAL	3.205.395,56
007	CIDADE MODELO	18.567.655,91
008	AGRICULTURA MAIS FORTE	1.099.120,00
009	MAIS SAÚDE	25.240.140,27
010	CIDADE CULTURAL	1.698.765,05
011	ÁGUA PARA TODOS	2.846.100,00
999	RESERVA DE CONTINGENCIA	1.200.299,17
<b>Quant. Registros: 12</b>		<b>Total 120.029.916,76</b>





**PREFEITURA MUNICIPAL DE BURITIRAMA**

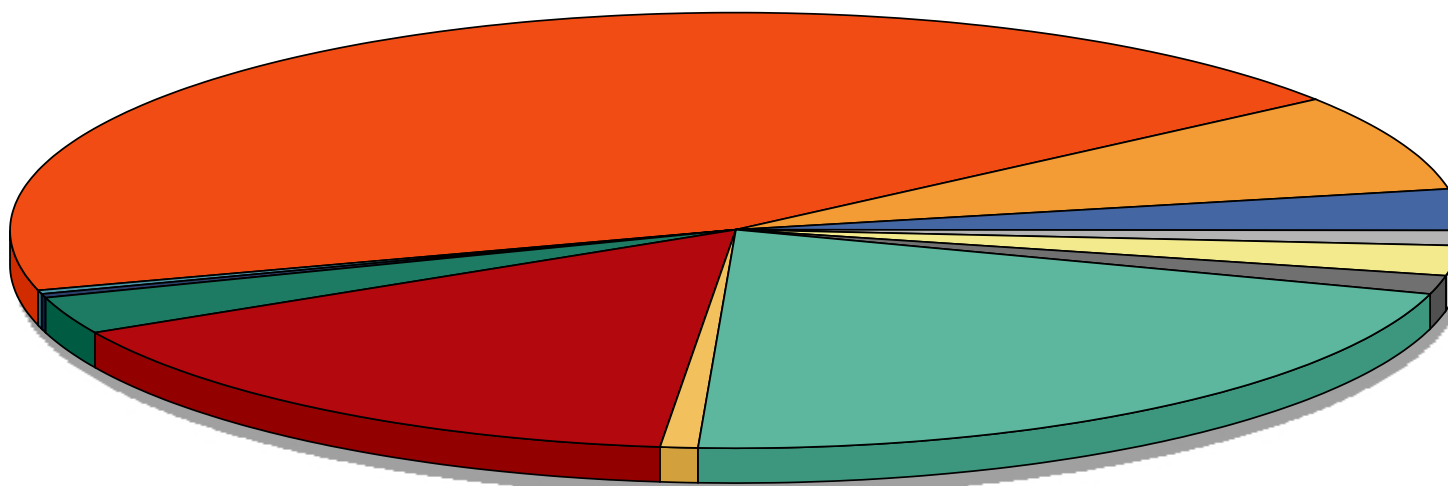
AVENIDA BURITI, 369 -

CNPJ: 13.234.000/0001-06 - CEP: . - - BURITIRAMA - BA

**Anexo X - DESPESA POR PROGRAMA**

**ORÇAMENTO 2024**

**DISTRIBUIÇÃO ORÇAMENTÁRIA**



3.657.200 FORTALECIMENTO DA AÇÃO LEGISLATIVA	8.536.311,1 MODERNIZAÇÃO DA GESTÃO ADMINISTRATIVA
53.295.999,7 MUDANÇA COMEÇA PELA EDUCAÇÃO	130.730 CIDADE VERDE, CIDADE SUSTENTÁVEL
552.200 CIDADE ESPORTIVA	3.205.395,56 IGUALDADE, EQUIDADE E JUSTIÇA SOCIAL
18.567.655,91 CIDADE MODELO	1.099.120 AGRICULTURA MAIS FORTE
25.240.140,27 MAIS SAÚDE	1.698.765,05 CIDADE CULTURAL
2.846.100 ÁGUA PARA TODOS	1.200.299,17 RESERVA DE CONTINGENCIA



**PREFEITURA MUNICIPAL DE BURITIRAMA**

AVENIDA BURITI, 369 -

CNPJ: 13.234.000/0001-06 - CEP: . . - BURITIRAMA - BA

**Anexo XI - DESPESA POR FUNÇÃO****ORÇAMENTO 2024**

Código	Descrição	Valor R\$
01	Legislativa	3.657.200,00
04	Administração	6.956.741,84
06	Segurança Pública	27.560,00
08	Assistência Social	3.205.395,56
10	Saúde	25.766.960,27
12	Educação	53.295.999,70
13	Cultura	791.950,09
15	Urbanismo	15.393.167,91
16	Habitação	864.960,00
17	Saneamento	2.887.440,00
18	Gestão Ambiental	130.730,00
20	Agricultura	1.099.120,00
25	Energia	1.539.650,00
26	Transporte	201.718,00
27	Desporto e Lazer	1.459.014,96
28	Encargos especiais	1.552.009,26
99	Reserva de Contingência	1.200.299,17
<b>Quant. Registros: 17</b>		<b>Total 120.029.916,76</b>





**PREFEITURA MUNICIPAL DE BURITIRAMA**

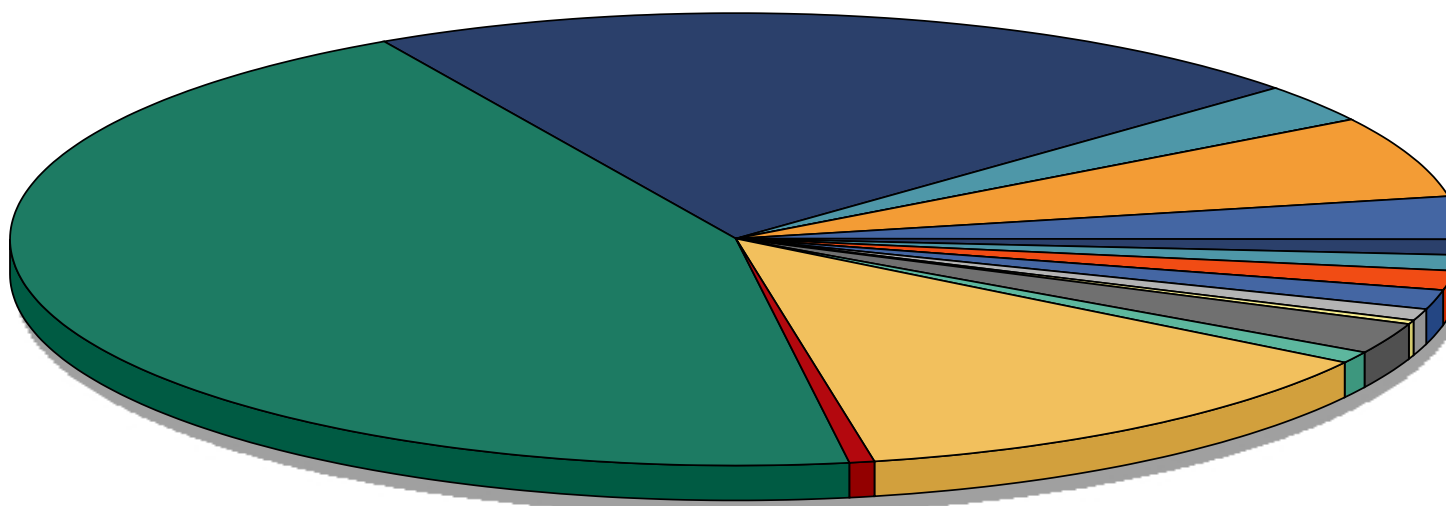
AVENIDA BURITI, 369 -

CNPJ: 13.234.000/0001-06 - CEP: . - - BURITIRAMA - BA

**Anexo XI - DESPESA POR FUNÇÃO**

**ORÇAMENTO 2024**

**DISTRIBUIÇÃO ORÇAMENTÁRIA**



3.657.200 Legislativa	6.956.741,84 Administração	27.560 Segurança Pública	3.205.395,56 Assistência Social
25.766.960,27 Saúde	53.295.999,7 Educação	791.950,09 Cultura	15.393.167,91 Urbanismo
864.960 Habitação	2.887.440 Saneamento	130.730 Gestão Ambiental	1.099.120 Agricultura
1.539.650 Energia	201.718 Transporte	1.459.014,96 Desporto e Lazer	1.552.009,26 Encargos especiais
1.200.299,17 Reserva de Contingência			





## PREFEITURA MUNICIPAL DE BURITIRAMA

AVENIDA BURITI, 369 -

CNPJ: 13.234.000/0001-06 - CEP: . . - BURITIRAMA - BA

### Anexo XII - DESPESA POR SUBFUNÇÃO

ORÇAMENTO 2024

Código	Descrição	Valor R\$
031	Ação Legislativa	3.657.200,00
092	Representação Judicial e Extrajudicial	252.632,98
122	ADMINISTRAÇÃO GERAL	1.398.946,00
123	Administração Financeira	4.527.740,00
124	Controle Interno	28.560,00
125	Normatização e Fiscalização	35.510,00
131	Comunicação Social	34.450,00
182	Defesa Civil	27.560,00
243	Assistência à Criança e ao Adolescente	203.280,00
244	Assistência Comunitária	2.935.529,56
301	Atenção Básica	17.336.749,63
302	Assistência Hospitalar e Ambulatorial	6.954.630,00
303	Suporte Profilático e Terapêutico	275.540,00
304	Vigilância Sanitária	774.860,00
305	Vigilância Epidemiológica	397.620,64
306	Alimentação e Nutrição	27.560,00
331	Proteção e Benefícios ao Trabalhador	745.488,86
361	Ensino Fundamental	37.743.841,09
362	Ensino Médio	177.560,00
365	Educação Infantil	14.316.248,46
366	Educação de Jovens e Adultos	983.160,00
367	Educação Especial	75.190,15
392	Difusão Cultural	791.950,09
451	Infra-estrutura Urbana	3.341.584,13
452	Serviços Urbanos	11.934.983,78
482	Habitação Urbana	864.960,00
511	Saneamento Básico Rural	688.200,00
512	Saneamento Básico Urbano	2.128.940,00
541	Preservação e Conservação Ambiental	130.730,00
544	Recursos Hídricos	173.650,00
605	Abastecimento	116.600,00
608	Promoção Da Produção Agropecuária	995.770,00
752	Energia Elétrica	1.539.650,00
782	Transporte Rodoviário	201.718,00
812	Desporto Comunitário	552.200,00
813	Lazer	906.814,96
843	Serviço da Dívida Interna	1.552.009,26
999	Reserva de Contingência	1.200.299,17
<b>Quant. Registros: 38</b>		<b>Total 120.029.916,76</b>







**PREFEITURA MUNICIPAL DE BURITIRAMA**

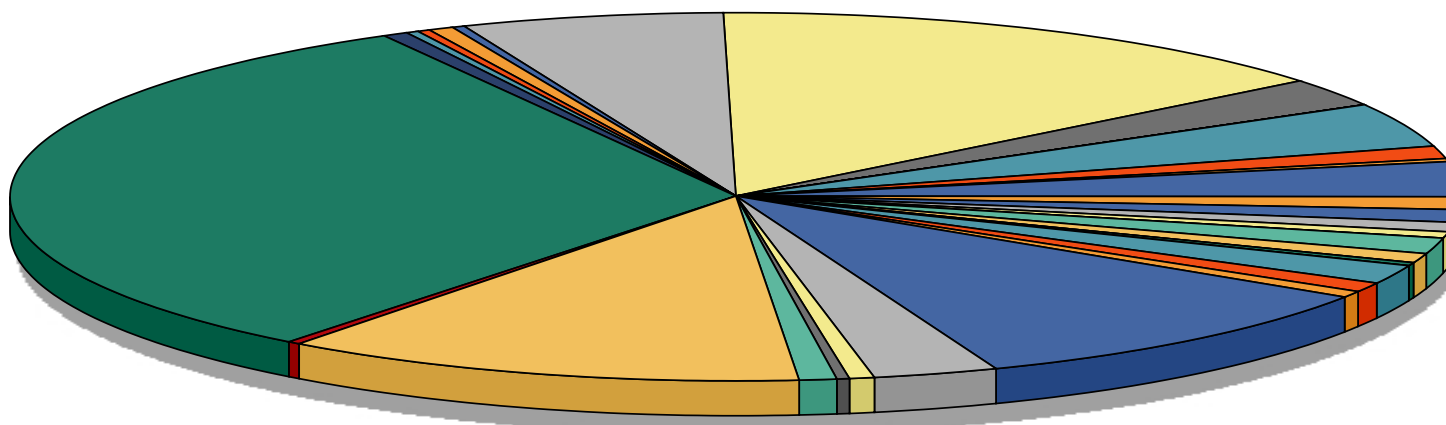
AVENIDA BURITI, 369 -

CNPJ: 13.234.000/0001-06 - CEP: . - - BURITIRAMA - BA

**Anexo XII - DESPESA POR SUBFUNÇÃO**

**ORÇAMENTO 2024**

**DISTRIBUIÇÃO ORÇAMENTÁRIA**



3.657.200 Ação Legislativa	252.632,98 Representação Judicial e Extrajudicial	1.398.946 ADMINISTRAÇÃO GERAL
4.527.740 Administração Financeira	28.560 Controle Interno	35.510 Normatização e Fiscalização
34.450 Comunicação Social	27.560 Defesa Civil	203.280 Assistência à Criança e ao Adolescente
2.935.529,56 Assistência Comunitária	17.336.749,63 Atenção Básica	6.954.630 Assistência Hospitalar e Ambulatorial
275.540 Suporte Profilático e Terapêutico	774.860 Vigilância Sanitária	397.620,64 Vigilância Epidemiológica
27.560 Alimentação e Nutrição	745.488,86 Proteção e Benefícios ao Trabalhador	37.743.841,09 Ensino Fundamental
177.560 Ensino Médio	14.316.248,46 Educação Infantil	983.160 Educação de Jovens e Adultos
75.190,15 Educação Especial	791.950,09 Difusão Cultural	3.341.584,13 Infra-estrutura Urbana
11.934.983,78 Serviços Urbanos	864.960 Habitação Urbana	688.200 Saneamento Básico Rural
2.128.940 Saneamento Básico Urbano	130.730 Preservação e Conservação Ambiental	173.650 Recursos Hídricos





## PREFEITURA MUNICIPAL DE BURITIRAMA

AVENIDA BURITI, 369 -

CNPJ: 13.234.000/0001-06 - CEP: - BURITIRAMA - BA

### DEMONSTRATIVO DA RECEITA ORÇAMENTÁRIA

Janeiro / 2024

Código	Descrição da Rubrica	Previsto	Arrecadado no Mês	Arrecadado até Mês	Para Mais	Para Menos
1.0.0.0.00.0.00.00.00	Receitas Correntes	123.068.924,76	0,00	0,00	0,00	123.068.924,76
1.1.0.0.00.0.00.00.00	Impostos, Taxas e Contribuições de Melhoria	6.302.499,35	0,00	0,00	0,00	6.302.499,35
1.1.1.0.00.0.00.00.00	Impostos	6.218.759,35	0,00	0,00	0,00	6.218.759,35
1.1.1.2.00.0.00.00.00	Impostos sobre o Patrimônio	790.277,72	0,00	0,00	0,00	790.277,72
1.1.1.2.50.0.00.00.00	Imposto sobre a Propriedade Predial e Territorial Urbana	469.097,72	0,00	0,00	0,00	469.097,72
1.1.1.2.50.0.1.00.00.00	Imposto sobre a Propriedade Predial e Territorial Urbana - Principal	368.537,72	0,00	0,00	0,00	368.537,72
1.1.1.2.50.0.2.00.00.00	Imposto sobre a Propriedade Predial e Territorial Urbana - Multas e Juros de Mora	14.840,00	0,00	0,00	0,00	14.840,00
1.1.1.2.50.0.3.00.00.00	Imposto sobre a Propriedade Predial e Territorial Urbana - Dívida Ativa	54.980,00	0,00	0,00	0,00	54.980,00
1.1.1.2.50.0.4.00.00.00	Imposto sobre a Propriedade Predial e Territorial Urbana - Multas e Juros de Mora da Dívida Ativa	30.740,00	0,00	0,00	0,00	30.740,00
1.1.1.2.53.0.0.00.00.00	Impostos sobre Transmissão "Inter Vivos" de Bens Imóveis e de Direitos Reais sobre Imóveis	321.180,00	0,00	0,00	0,00	321.180,00
1.1.1.2.53.0.1.00.00.00	Impostos sobre Transmissão "Inter Vivos" de Bens Imóveis e de Direitos Reais sobre Imóveis - Principal	304.220,00	0,00	0,00	0,00	304.220,00
1.1.1.2.53.0.2.00.00.00	Impostos sobre Transmissão "Inter Vivos" de Bens Imóveis e de Direitos Reais sobre Imóveis - Multas e	10.600,00	0,00	0,00	0,00	10.600,00
1.1.1.2.53.0.3.00.00.00	Impostos sobre Transmissão "Inter Vivos" de Bens Imóveis e de Direitos Reais sobre Imóveis - Dívida Ativa	5.300,00	0,00	0,00	0,00	5.300,00
1.1.1.2.53.0.4.00.00.00	Impostos sobre Transmissão "Inter Vivos" de Bens Imóveis e de Direitos Reais sobre Imóveis - Multas e	1.060,00	0,00	0,00	0,00	1.060,00
1.1.1.3.00.0.0.00.00.00	Impostos sobre a Renda e Proventos de Qualquer Natureza	2.040.321,63	0,00	0,00	0,00	2.040.321,63
1.1.1.3.01.0.0.00.00.00	Imposto sobre a Renda de Pessoa Física - IRPF	107.021,63	0,00	0,00	0,00	107.021,63
1.1.1.3.01.0.1.00.00.00	Imposto sobre a Renda de Pessoa Física - IRPF - Principal	107.021,63	0,00	0,00	0,00	107.021,63
1.1.1.3.03.0.0.00.00.00	Imposto sobre a Renda - Retido na Fonte	1.933.300,00	0,00	0,00	0,00	1.933.300,00
1.1.1.3.03.1.0.00.00.00	Imposto sobre a Renda - Retido na Fonte - Trabalho	1.392.500,00	0,00	0,00	0,00	1.392.500,00
1.1.1.3.03.1.1.00.00.00	Imposto sobre a Renda - Retido na Fonte - Trabalho - Principal	1.366.000,00	0,00	0,00	0,00	1.366.000,00
1.1.1.3.03.1.2.00.00.00	Imposto sobre a Renda - Retido na Fonte - Trabalho - Multas e Juros de Mora	5.300,00	0,00	0,00	0,00	5.300,00
1.1.1.3.03.1.3.00.00.00	Imposto sobre a Renda - Retido na Fonte - Trabalho - Dívida Ativa	15.900,00	0,00	0,00	0,00	15.900,00
1.1.1.3.03.1.4.00.00.00	Imposto sobre a Renda - Retido na Fonte - Trabalho - Multas e Juros de Mora da Dívida Ativa	5.300,00	0,00	0,00	0,00	5.300,00
1.1.1.3.03.4.0.00.00.00	Imposto sobre a Renda - Retido na Fonte - Outros Rendimentos	540.800,00	0,00	0,00	0,00	540.800,00
1.1.1.3.03.4.1.00.00.00	Imposto sobre a Renda - Retido na Fonte - Outros Rendimentos - Principal	436.800,00	0,00	0,00	0,00	436.800,00
1.1.1.3.03.4.2.00.00.00	Imposto sobre a Renda - Retido na Fonte - Outros Rendimentos - Multas e Juros de Mora	10.600,00	0,00	0,00	0,00	10.600,00
1.1.1.3.03.4.3.00.00.00	Imposto sobre a Renda - Retido na Fonte - Outros Rendimentos - Dívida Ativa	82.800,00	0,00	0,00	0,00	82.800,00
1.1.1.3.03.4.4.00.00.00	Imposto sobre a Renda - Retido na Fonte - Outros Rendimentos - Multas e Juros de Mora da Dívida Ativa	10.600,00	0,00	0,00	0,00	10.600,00
1.1.1.4.00.0.0.00.00.00	Impostos sobre a Produção e Circulação de Mercadorias e Serviços	3.388.160,00	0,00	0,00	0,00	3.388.160,00
1.1.1.4.51.0.0.00.00.00	Impostos sobre Serviços	3.388.160,00	0,00	0,00	0,00	3.388.160,00
1.1.1.4.51.1.0.00.00.00	Imposto sobre Serviços de Qualquer Natureza - ISSQN	3.388.160,00	0,00	0,00	0,00	3.388.160,00
1.1.1.4.51.1.1.00.00.00	Imposto sobre Serviços de Qualquer Natureza - ISSQN - Principal	3.340.460,00	0,00	0,00	0,00	3.340.460,00
1.1.1.4.51.1.1.00.00.01	Imposto sobre Serviços de Qualquer Natureza - ISSQN - Principal	3.249.000,00	0,00	0,00	0,00	3.249.000,00
1.1.1.4.51.1.1.00.00.02	SNA - Simples Nacional	91.460,00	0,00	0,00	0,00	91.460,00
1.1.1.4.51.1.2.00.00.00	Imposto sobre Serviços de Qualquer Natureza - ISSQN - Multas e Juros de Mora	26.500,00	0,00	0,00	0,00	26.500,00
1.1.1.4.51.1.3.00.00.00	Imposto sobre Serviços de Qualquer Natureza - ISSQN - Dívida Ativa	15.900,00	0,00	0,00	0,00	15.900,00





## PREFEITURA MUNICIPAL DE BURITIRAMA

AVENIDA BURITI, 369 -

CNPJ: 13.234.000/0001-06 - CEP: - BURITIRAMA - BA

### DEMONSTRATIVO DA RECEITA ORÇAMENTÁRIA

Janeiro / 2024

Código	Descrição da Rubrica	Previsto	Arrecadado no Mês	Arrecadado até Mês	Para Mais	Para Menos
1.1.1.4.51.1.4.00.00.00	Imposto sobre Serviços de Qualquer Natureza - ISSQN - Multas e Juros de Mora da Dívida Ativa	5.300,00	0,00	0,00	0,00	5.300,00
1.1.2.0.00.0.0.00.00.00	Taxas	83.740,00	0,00	0,00	0,00	83.740,00
1.1.2.1.00.0.0.00.00.00	Taxas pelo Exercício do Poder de Polícia	73.670,00	0,00	0,00	0,00	73.670,00
1.1.2.1.01.0.0.00.00.00	Taxas de Inspeção, Controle e Fiscalização	45.580,00	0,00	0,00	0,00	45.580,00
1.1.2.1.01.0.1.00.00.00	Taxas de Inspeção, Controle e Fiscalização - Principal	24.380,00	0,00	0,00	0,00	24.380,00
1.1.2.1.01.0.1.00.00.01	Taxas de Inspeção, Controle e Fiscalização - Principal	3.180,00	0,00	0,00	0,00	3.180,00
1.1.2.1.01.0.1.00.00.02	Taxa de Fiscalização de Funcionamento - TFF	21.200,00	0,00	0,00	0,00	21.200,00
1.1.2.1.01.0.2.00.00.00	Taxas de Inspeção, Controle e Fiscalização - Multas e Juros de Mora	2.120,00	0,00	0,00	0,00	2.120,00
1.1.2.1.01.0.2.00.00.01	Taxas de Inspeção, Controle e Fiscalização - Multas e Juros de Mora	1.060,00	0,00	0,00	0,00	1.060,00
1.1.2.1.01.0.2.00.00.02	Taxa de Fiscalização de Funcionamento - TFF - Multas e Juros de Mora	1.060,00	0,00	0,00	0,00	1.060,00
1.1.2.1.01.0.3.00.00.00	Taxas de Inspeção, Controle e Fiscalização - Dívida Ativa	16.960,00	0,00	0,00	0,00	16.960,00
1.1.2.1.01.0.3.00.00.01	Taxas de Inspeção, Controle e Fiscalização - Dívida Ativa	1.060,00	0,00	0,00	0,00	1.060,00
1.1.2.1.01.0.3.00.00.02	Taxa de Fiscalização de Funcionamento - TFF - Dívida Ativa	15.900,00	0,00	0,00	0,00	15.900,00
1.1.2.1.01.0.4.00.00.00	Taxas de Inspeção, Controle e Fiscalização - Multas e Juros de Mora da Dívida Ativa	2.120,00	0,00	0,00	0,00	2.120,00
1.1.2.1.01.0.4.00.00.01	Taxas de Inspeção, Controle e Fiscalização - Multas e Juros de Mora da Dívida Ativa	1.060,00	0,00	0,00	0,00	1.060,00
1.1.2.1.01.0.4.00.00.02	Taxa de Fiscalização de Funcionamento - TFF - Multas e Juros de Mora da Dívida Ativa	1.060,00	0,00	0,00	0,00	1.060,00
1.1.2.1.04.0.0.00.00.00	Taxa de Controle e Fiscalização Ambiental	4.240,00	0,00	0,00	0,00	4.240,00
1.1.2.1.04.0.1.00.00.00	Taxa de Controle e Fiscalização Ambiental - Principal	1.060,00	0,00	0,00	0,00	1.060,00
1.1.2.1.04.0.2.00.00.00	Taxa de Controle e Fiscalização Ambiental - Multas e Juros de Mora	1.060,00	0,00	0,00	0,00	1.060,00
1.1.2.1.04.0.3.00.00.00	Taxa de Controle e Fiscalização Ambiental - Dívida Ativa	1.060,00	0,00	0,00	0,00	1.060,00
1.1.2.1.04.0.4.00.00.00	Taxa de Controle e Fiscalização Ambiental - Multas e Juros de Mora da Dívida Ativa	1.060,00	0,00	0,00	0,00	1.060,00
1.1.2.1.05.0.0.00.00.00	Taxa de Controle e Fiscalização da Pesca e Aquicultura	1.060,00	0,00	0,00	0,00	1.060,00
1.1.2.1.05.0.1.00.00.00	Taxa de Controle e Fiscalização da Pesca e Aquicultura - Principal	1.060,00	0,00	0,00	0,00	1.060,00
1.1.2.1.50.0.0.00.00.00	Taxa de Fiscalização de Vigilância Sanitária	21.730,00	0,00	0,00	0,00	21.730,00
1.1.2.1.50.0.1.00.00.00	Taxa de Fiscalização de Vigilância Sanitária - Principal	12.720,00	0,00	0,00	0,00	12.720,00
1.1.2.1.50.0.2.00.00.00	Taxa de Fiscalização de Vigilância Sanitária - Multas e Juros de Mora	1.060,00	0,00	0,00	0,00	1.060,00
1.1.2.1.50.0.3.00.00.00	Taxa de Fiscalização de Vigilância Sanitária - Dívida Ativa	5.300,00	0,00	0,00	0,00	5.300,00
1.1.2.1.50.0.4.00.00.00	Taxa de Fiscalização de Vigilância Sanitária - Multas e Juros de Mora da Dívida Ativa	2.650,00	0,00	0,00	0,00	2.650,00
1.1.2.1.51.0.0.00.00.00	Taxa de Saúde Suplementar	1.060,00	0,00	0,00	0,00	1.060,00
1.1.2.1.51.0.1.00.00.00	Taxa de Saúde Suplementar - Principal	1.060,00	0,00	0,00	0,00	1.060,00
1.1.2.2.00.0.0.00.00.00	Taxas pela Prestação de Serviços	10.070,00	0,00	0,00	0,00	10.070,00
1.1.2.2.01.0.0.00.00.00	Taxas pela Prestação de Serviços em Geral	10.070,00	0,00	0,00	0,00	10.070,00
1.1.2.2.01.0.1.00.00.00	Taxas pela Prestação de Serviços em Geral - Principal	5.300,00	0,00	0,00	0,00	5.300,00
1.1.2.2.01.0.2.00.00.00	Taxas pela Prestação de Serviços em Geral - Multas e Juros de Mora	1.060,00	0,00	0,00	0,00	1.060,00
1.1.2.2.01.0.3.00.00.00	Taxas pela Prestação de Serviços em Geral - Dívida Ativa	2.650,00	0,00	0,00	0,00	2.650,00
1.1.2.2.01.0.4.00.00.00	Taxas pela Prestação de Serviços em Geral - Multas e Juros de Mora da Dívida Ativa	1.060,00	0,00	0,00	0,00	1.060,00





## PREFEITURA MUNICIPAL DE BURITIRAMA

AVENIDA BURITI, 369 -

CNPJ: 13.234.000/0001-06 - CEP: - BURITIRAMA - BA

### DEMONSTRATIVO DA RECEITA ORÇAMENTÁRIA

Janeiro / 2024

Código	Descrição da Rubrica	Previsto	Arrecadado no Mês	Arrecadado até Mês	Para Mais	Para Menos
1.2.0.0.00.0.0.00.00.00	Contribuições	210.940,00	0,00	0,00	0,00	210.940,00
1.2.4.0.00.0.0.00.00.00	Contribuição para o Custeio do Serviço de Iluminação Pública	210.940,00	0,00	0,00	0,00	210.940,00
1.2.4.1.00.0.0.00.00.00	Contribuição para o Custeio do Serviço de Iluminação Pública	210.940,00	0,00	0,00	0,00	210.940,00
1.2.4.1.50.0.0.00.00.00	Contribuição para o Custeio do Serviço de Iluminação Pública	210.940,00	0,00	0,00	0,00	210.940,00
1.2.4.1.50.0.1.00.00.00	Contribuição para o Custeio do Serviço de Iluminação Pública - Principal	210.940,00	0,00	0,00	0,00	210.940,00
1.3.0.0.00.0.0.00.00.00	Receita Patrimonial	312.006,39	0,00	0,00	0,00	312.006,39
1.3.2.0.00.0.0.00.00.00	Valores Mobiliários	312.006,39	0,00	0,00	0,00	312.006,39
1.3.2.1.00.0.0.00.00.00	Juros e Correções Monetárias	312.006,39	0,00	0,00	0,00	312.006,39
1.3.2.1.01.0.0.00.00.00	Remuneração de Depósitos Bancários	312.006,39	0,00	0,00	0,00	312.006,39
1.3.2.1.01.0.1.00.00.00	Remuneração de Depósitos Bancários - Principal	312.006,39	0,00	0,00	0,00	312.006,39
1.3.2.1.01.0.1.00.00.01	Remuneração de Depósitos Bancários Royalties União (704)	1.484,38	0,00	0,00	0,00	1.484,38
1.3.2.1.01.0.1.00.00.02	Remuneração de Depósitos Bancários Royalties Estado (705)	106,00	0,00	0,00	0,00	106,00
1.3.2.1.01.0.1.00.00.03	Remuneração de Depósitos Bancários FUNDEB (540)	136.750,52	0,00	0,00	0,00	136.750,52
1.3.2.1.01.0.1.00.00.04	Remuneração de Depósitos Bancários SUS - FNS (600)	115.906,15	0,00	0,00	0,00	115.906,15
1.3.2.1.01.0.1.00.00.05	Remuneração de Depósitos Bancários SAÚDE 15% (1002)	1.851,44	0,00	0,00	0,00	1.851,44
1.3.2.1.01.0.1.00.00.06	Remuneração de Depósitos Bancários MDE 25% (1001)	568,16	0,00	0,00	0,00	568,16
1.3.2.1.01.0.1.00.00.07	Remuneração de Depósitos Bancários CIDE (750)	151,98	0,00	0,00	0,00	151,98
1.3.2.1.01.0.1.00.00.08	Remuneração de Depósitos Bancários FNAS (660)	1.467,78	0,00	0,00	0,00	1.467,78
1.3.2.1.01.0.1.00.00.09	Remuneração de Depósitos Bancários FNDE (569) - Outros Recursos	4.108,46	0,00	0,00	0,00	4.108,46
1.3.2.1.01.0.1.00.00.10	Remuneração de Depósitos Bancários PDDE (551)	400,68	0,00	0,00	0,00	400,68
1.3.2.1.01.0.1.00.00.11	Remuneração de Depósitos Bancários PNAE (552)	925,38	0,00	0,00	0,00	925,38
1.3.2.1.01.0.1.00.00.12	Remuneração de Depósitos Bancários PNATE (553)	763,20	0,00	0,00	0,00	763,20
1.3.2.1.01.0.1.00.00.13	Remuneração de Depósitos Bancários QSE (550)	2.443,16	0,00	0,00	0,00	2.443,16
1.3.2.1.01.0.1.00.00.14	Remuneração de Depósitos Bancários Convênio Educação União (570)	667,80	0,00	0,00	0,00	667,80
1.3.2.1.01.0.1.00.00.15	Remuneração de Depósitos Bancários Convênio Educação Estado (571)	190,80	0,00	0,00	0,00	190,80
1.3.2.1.01.0.1.00.00.16	Remuneração de Depósitos Bancários FMAS Não Vinculados (662)	1.060,00	0,00	0,00	0,00	1.060,00
1.3.2.1.01.0.1.00.00.17	Remuneração de Depósitos Bancários Outros Convênios União (700)	7.363,56	0,00	0,00	0,00	7.363,56
1.3.2.1.01.0.1.00.00.18	Remuneração de Depósitos Bancários Outros Convênios Estado (701)	318,00	0,00	0,00	0,00	318,00
1.3.2.1.01.0.1.00.00.19	Remuneração de Depósitos Bancários Emendas Individuais União (706)	530,00	0,00	0,00	0,00	530,00
1.3.2.1.01.0.1.00.00.20	Remuneração de Depósitos Bancários Emendas Individuais Estado (710)	530,00	0,00	0,00	0,00	530,00
1.3.2.1.01.0.1.00.00.21	Remuneração de Depósitos Bancários FCBA (89910)	689,00	0,00	0,00	0,00	689,00
1.3.2.1.01.0.1.00.00.22	Remuneração de Depósitos Bancários FIES (89930)	3.445,00	0,00	0,00	0,00	3.445,00
1.3.2.1.01.0.1.00.00.23	Remuneração de Depósitos Bancários FEAS (661)	191,54	0,00	0,00	0,00	191,54
1.3.2.1.01.0.1.00.00.24	Remuneração de Depósitos Bancários Convênio Saúde União (631)	1.060,00	0,00	0,00	0,00	1.060,00
1.3.2.1.01.0.1.00.00.25	Remuneração de Depósitos Bancários Convênio Saúde Estado (632)	1.060,00	0,00	0,00	0,00	1.060,00
1.3.2.1.01.0.1.00.00.26	Remuneração de Depósitos Bancários Não Vinculados (500)	5.300,00	0,00	0,00	0,00	5.300,00





## PREFEITURA MUNICIPAL DE BURITIRAMA

AVENIDA BURITI, 369 -

CNPJ: 13.234.000/0001-06 - CEP: - BURITIRAMA - BA

### DEMONSTRATIVO DA RECEITA ORÇAMENTÁRIA

Janeiro / 2024

Código	Descrição da Rubrica	Previsto	Arrecadado no Mês	Arrecadado até Mês	Para Mais	Para Menos
1.3.2.1.01.0.1.00.00.27	Remuneração de Depósitos Bancários FUNDEF (544)	137,80	0,00	0,00	0,00	137,80
1.3.2.1.01.0.1.00.00.28	Remuneração de Depósitos Bancários Alienação de Bens - ADM Direta (755)	137,80	0,00	0,00	0,00	137,80
1.3.2.1.01.0.1.00.00.29	Remuneração de Depósitos Bancários Outras Vinculações de Transf. (749)	1.060,00	0,00	0,00	0,00	1.060,00
1.3.2.1.01.0.1.00.00.30	Remuneração de Depósitos Bancários Operações de Crédito (754)	137,80	0,00	0,00	0,00	137,80
1.3.2.1.01.0.1.00.00.31	Remuneração de Depósitos Bancários PFEC (707)	1.060,00	0,00	0,00	0,00	1.060,00
1.3.2.1.01.0.1.00.00.32	Remuneração de Depósitos Bancários Convênios Assist. Social (665)	1.060,00	0,00	0,00	0,00	1.060,00
1.3.2.1.01.0.1.00.00.33	Remuneração de Depósitos Bancários Taxas, Contribuições e Preços Públicos (753)	1.060,00	0,00	0,00	0,00	1.060,00
1.3.2.1.01.0.1.00.00.34	Remuneração de Depósitos Bancários CIP - (751)	1.060,00	0,00	0,00	0,00	1.060,00
1.3.2.1.01.0.1.00.00.35	Remuneração de Depósitos Bancários FMAS Não Vinculados (500)	1.060,00	0,00	0,00	0,00	1.060,00
1.3.2.1.01.0.1.00.00.36	Remuneração de Depósitos Bancários SUS - FNS (601)	1.060,00	0,00	0,00	0,00	1.060,00
1.3.2.1.01.0.1.00.00.37	Remuneração de Depósitos Bancários Dep. Judicial (757)	1.060,00	0,00	0,00	0,00	1.060,00
1.3.2.1.01.0.1.00.00.38	Remuneração de Depósitos Bancários Dep. Judicial (758)	1.060,00	0,00	0,00	0,00	1.060,00
1.3.2.1.01.0.1.00.00.39	Remuneração de Depósitos Bancários - Vinculados ao Trânsito (752)	1.060,00	0,00	0,00	0,00	1.060,00
1.3.2.1.01.0.1.00.00.40	Remuneração de Depósitos Bancários - Administração Indireta (756)	1.060,00	0,00	0,00	0,00	1.060,00
1.3.2.1.01.0.1.00.00.42	Remuneração de Depósitos Bancários - SAAE	10.600,00	0,00	0,00	0,00	10.600,00
1.6.0.00.0.0.00.00.00	Receita de Serviços	2.588.870,00	0,00	0,00	0,00	2.588.870,00
1.6.1.0.00.0.0.00.00.00	Serviços Administrativos e Comerciais Gerais	2.563.430,00	0,00	0,00	0,00	2.563.430,00
1.6.1.1.00.0.0.00.00.00	Serviços Administrativos e Comerciais Gerais	2.563.430,00	0,00	0,00	0,00	2.563.430,00
1.6.1.1.01.0.0.00.00.00	Serviços Administrativos e Comerciais Gerais Prestados por Entidades e Órgãos Públicos em Geral	2.545.710,00	0,00	0,00	0,00	2.545.710,00
1.6.1.1.01.0.1.00.00.00	Serviços Administrativos e Comerciais Gerais	2.225.940,00	0,00	0,00	0,00	2.225.940,00
1.6.1.1.01.0.1.00.00.01	Serviços Administrativos e Comerciais Gerais - Principal	5.300,00	0,00	0,00	0,00	5.300,00
1.6.1.1.01.0.1.00.00.02	Serv. de Reparação, Manut. e Instalação - SAAE	106.000,00	0,00	0,00	0,00	106.000,00
1.6.1.1.01.0.1.00.00.03	Serv. de Captação Adução, Tratamento, Reserva e Distribuição de Água - SAAE	1.973.600,00	0,00	0,00	0,00	1.973.600,00
1.6.1.1.01.0.1.00.00.04	Serviços de Religamento de Água - SAAE	47.100,00	0,00	0,00	0,00	47.100,00
1.6.1.1.01.0.1.00.00.05	Serviços de Desligamento de Água - SAAE	93.940,00	0,00	0,00	0,00	93.940,00
1.6.1.1.01.0.2.00.00.00	Serviços Administrativos e Comerciais Gerais - Multas e Juros de Mora	41.060,00	0,00	0,00	0,00	41.060,00
1.6.1.1.01.0.2.00.00.01	Serviços Administrativos e Comerciais Gerais - Multas e Juros de Mora PM	1.060,00	0,00	0,00	0,00	1.060,00
1.6.1.1.01.0.2.00.00.02	Serv. de Captação Adução, Trat., Res. e Distrib. de Água - Multas e Juros - SAAE	40.000,00	0,00	0,00	0,00	40.000,00
1.6.1.1.01.0.3.00.00.00	Serviços Administrativos e Comerciais Gerais - Dívida Ativa	267.650,00	0,00	0,00	0,00	267.650,00
1.6.1.1.01.0.3.00.00.01	Serviços Administrativos e Comerciais Gerais - Dívida Ativa - PM	2.650,00	0,00	0,00	0,00	2.650,00
1.6.1.1.01.0.3.00.00.02	Serv. de Captação Adução, Trat., Res. e Distrib. de Água - Dívida Ativa SAAE	265.000,00	0,00	0,00	0,00	265.000,00
1.6.1.1.01.0.4.00.00.00	Serviços Administrativos e Comerciais Gerais - Multas e Juros de Mora da Dívida Ativa	11.060,00	0,00	0,00	0,00	11.060,00
1.6.1.1.01.0.4.00.00.01	Serviços Administrativos e Comerciais Gerais - Multas e Juros de Mora da Dívida Ativa - PM	1.060,00	0,00	0,00	0,00	1.060,00
1.6.1.1.01.0.4.00.00.02	Serv. de Capt. Aduç., Trat., Res. e Distrib. de Água - Mult. e Jur. da Dívida - SAAE	10.000,00	0,00	0,00	0,00	10.000,00
1.6.1.1.02.0.0.00.00.00	Inscrição em Concursos e Processos Seletivos	10.600,00	0,00	0,00	0,00	10.600,00
1.6.1.1.02.0.1.00.00.00	Inscrição em Concursos e Processos Seletivos - Principal	10.600,00	0,00	0,00	0,00	10.600,00





## PREFEITURA MUNICIPAL DE BURITIRAMA

AVENIDA BURITI, 369 -

CNPJ: 13.234.000/0001-06 - CEP: - BURITIRAMA - BA

### DEMONSTRATIVO DA RECEITA ORÇAMENTÁRIA

Janeiro / 2024

Código	Descrição da Rubrica	Previsto	Arrecadado no Mês	Arrecadado até Mês	Para Mais	Para Menos
1.6.1.1.03.0.0.00.00.00	Serviços de Registro, Certificação e Fiscalização	7.120,00	0,00	0,00	0,00	7.120,00
1.6.1.1.03.0.1.00.00.00	Serviços de Registro, Certificação e Fiscalização	7.120,00	0,00	0,00	0,00	7.120,00
1.6.1.1.03.0.1.00.00.01	Serviços de Registro, Certificação e Fiscalização - Principal	1.060,00	0,00	0,00	0,00	1.060,00
1.6.1.1.03.0.1.00.00.02	Serviços de Expediente e Alteração do Cadastro - SAAE	6.060,00	0,00	0,00	0,00	6.060,00
1.6.9.0.00.0.0.00.00.00	Outros Serviços	25.440,00	0,00	0,00	0,00	25.440,00
1.6.9.0.00.0.0.00.00.00	Outros Serviços	25.440,00	0,00	0,00	0,00	25.440,00
1.6.9.9.50.0.0.00.00.00	Serviços Sujeitos à Regulação	4.240,00	0,00	0,00	0,00	4.240,00
1.6.9.9.50.1.0.00.00.00	Serviços de Saneamento Básico - Abastecimento de Água	1.060,00	0,00	0,00	0,00	1.060,00
1.6.9.9.50.1.1.00.00.00	Serviços de Saneamento Básico - Abastecimento de Água - Principal	1.060,00	0,00	0,00	0,00	1.060,00
1.6.9.9.50.2.0.00.00.00	Serviços de Saneamento Básico - Esgotamento Sanitário	1.060,00	0,00	0,00	0,00	1.060,00
1.6.9.9.50.2.1.00.00.00	Serviços de Saneamento Básico - Esgotamento Sanitário - Principal	1.060,00	0,00	0,00	0,00	1.060,00
1.6.9.9.50.3.0.00.00.00	Serviços de Saneamento Básico - Limpeza Urbana e Manejo de Resíduos Sólidos	1.060,00	0,00	0,00	0,00	1.060,00
1.6.9.9.50.3.2.00.00.00	Serviços de Saneamento Básico - Limpeza Urbana e Manejo de Resíduos Sólidos - Multas e Juros de M	1.060,00	0,00	0,00	0,00	1.060,00
1.6.9.9.50.4.0.00.00.00	Serviços de Saneamento Básico - Drenagem e Manejo das Águas Pluviais Urbanas	1.060,00	0,00	0,00	0,00	1.060,00
1.6.9.9.50.4.1.00.00.00	Serviços de Saneamento Básico - Drenagem e Manejo das Águas Pluviais Urbanas - Principal	1.060,00	0,00	0,00	0,00	1.060,00
1.6.9.9.99.0.0.00.00.00	Outros Serviços	21.200,00	0,00	0,00	0,00	21.200,00
1.6.9.9.99.0.1.00.00.00	Outros Serviços - Principal	14.840,00	0,00	0,00	0,00	14.840,00
1.6.9.9.99.0.1.00.00.01	Receita de Cemitério - CEMUM	1.060,00	0,00	0,00	0,00	1.060,00
1.6.9.9.99.0.1.00.00.02	Receitas de Feira Livre	1.060,00	0,00	0,00	0,00	1.060,00
1.6.9.9.99.0.1.00.00.03	Receita de Veículos de Aluguel	1.060,00	0,00	0,00	0,00	1.060,00
1.6.9.9.99.0.1.00.00.04	Receitas de Serviços Diversos	1.060,00	0,00	0,00	0,00	1.060,00
1.6.9.9.99.0.1.00.00.05	Outros Serviços - SAAE	10.600,00	0,00	0,00	0,00	10.600,00
1.6.9.9.99.0.2.00.00.00	Outros Serviços - Multas e Juros de Mora	2.120,00	0,00	0,00	0,00	2.120,00
1.6.9.9.99.0.2.00.00.01	Multas e Juros de Mora de Receita de Veículos de Aluguel	1.060,00	0,00	0,00	0,00	1.060,00
1.6.9.9.99.0.2.00.00.02	Multas e Juros de Mora de Receita de Cemitério - CEMUM	1.060,00	0,00	0,00	0,00	1.060,00
1.6.9.9.99.0.3.00.00.00	Outros Serviços - Dívida Ativa	2.120,00	0,00	0,00	0,00	2.120,00
1.6.9.9.99.0.3.00.00.01	Dívida Ativa Não Tributária Receitas de Veículos de Aluguel	1.060,00	0,00	0,00	0,00	1.060,00
1.6.9.9.99.0.3.00.00.02	Dívida Ativa Não Tributária Receitas de Cemitério - CEMUM	1.060,00	0,00	0,00	0,00	1.060,00
1.6.9.9.99.0.4.00.00.00	Outros Serviços - Multas e Juros de Mora da Dívida Ativa	2.120,00	0,00	0,00	0,00	2.120,00
1.6.9.9.99.0.4.00.00.01	Juros e Multas da D. A. Ñ Tributária Receita de Veículos de Aluguel	1.060,00	0,00	0,00	0,00	1.060,00
1.6.9.9.99.0.4.00.00.02	Juros e Multas da D. A. Ñ Tributária Receita de Cemitério - CEMUM	1.060,00	0,00	0,00	0,00	1.060,00
1.7.0.0.00.0.0.00.00.00	Transferências Correntes	113.551.789,02	0,00	0,00	0,00	113.551.789,02
1.7.1.0.00.0.0.00.00.00	Transferências da União e de suas Entidades	73.458.513,65	0,00	0,00	0,00	73.458.513,65
1.7.1.1.00.0.0.00.00.00	Transferências Decorrentes de Participação na Receita da União	41.802.096,92	0,00	0,00	0,00	41.802.096,92
1.7.1.1.51.0.0.00.00.00	Cota-Parte do Fundo de Participação dos Municípios - FPM	41.743.149,92	0,00	0,00	0,00	41.743.149,92
1.7.1.1.51.1.0.00.00.00	Cota-Parte do Fundo de Participação dos Municípios - Cota Mensal	37.361.149,92	0,00	0,00	0,00	37.361.149,92





## PREFEITURA MUNICIPAL DE BURITIRAMA

AVENIDA BURITI, 369 -

CNPJ: 13.234.000/0001-06 - CEP: - BURITIRAMA - BA

### DEMONSTRATIVO DA RECEITA ORÇAMENTÁRIA

Janeiro / 2024

Código	Descrição da Rubrica	Previsto	Arrecadado no Mês	Arrecadado até Mês	Para Mais	Para Menos
1.7.1.1.51.1.1.00.00.00	Cota-Parte do Fundo de Participação dos Municípios - Cota Mensal - Principal	37.361.149,92	0,00	0,00	0,00	37.361.149,92
1.7.1.1.51.2.0.00.00.00	Cota-Parte do Fundo de Participação dos Municípios - Cotas Extraordinárias	4.382.000,00	0,00	0,00	0,00	4.382.000,00
1.7.1.1.51.2.1.00.00.00	Cota-Parte do Fundo de Participação dos Municípios - Cotas Extraordinárias - Principal	4.382.000,00	0,00	0,00	0,00	4.382.000,00
1.7.1.1.52.0.0.00.00.00	Cota-Parte do Imposto Sobre a Propriedade Territorial Rural	57.887,00	0,00	0,00	0,00	57.887,00
1.7.1.1.52.0.1.00.00.00	Cota-Parte do Imposto Sobre a Propriedade Territorial Rural - Principal	57.887,00	0,00	0,00	0,00	57.887,00
1.7.1.1.98.0.0.00.00.00	Transferências Decorrentes de Participação em Outras Receitas de Impostos da União	1.060,00	0,00	0,00	0,00	1.060,00
1.7.1.1.98.0.1.00.00.00	Transferências Decorrentes de Participação em Outras Receitas de Impostos da União - Principal	1.060,00	0,00	0,00	0,00	1.060,00
1.7.1.2.00.0.0.00.00.00	Transferências das Compensações Financeiras pela Exploração de Recursos Naturais	1.398.659,75	0,00	0,00	0,00	1.398.659,75
1.7.1.2.50.0.0.00.00.00	Cota-parte da Compensação Financeira pela Exploração de Recursos Hídricos	5.830,00	0,00	0,00	0,00	5.830,00
1.7.1.2.50.0.1.00.00.00	Cota-parte da Compensação Financeira pela Exploração de Recursos Hídricos - Principal	5.830,00	0,00	0,00	0,00	5.830,00
1.7.1.2.51.0.0.00.00.00	Cota-parte da Compensação Financeira pela Exploração de Recursos Minerais - CFEM	6.830,00	0,00	0,00	0,00	6.830,00
1.7.1.2.51.0.1.00.00.00	Cota-parte da Compensação Financeira pela Exploração de Recursos Minerais - CFEM - Principal	6.830,00	0,00	0,00	0,00	6.830,00
1.7.1.2.52.0.0.00.00.00	Cota-parte da Compensação Financeira pela Produção de Petróleo	1.275.399,75	0,00	0,00	0,00	1.275.399,75
1.7.1.2.52.1.0.00.00.00	Cota-parte da Compensação Financeira pela Produção de Petróleo - Lei nº 7.990/89	90.100,00	0,00	0,00	0,00	90.100,00
1.7.1.2.52.1.1.00.00.00	Cota-parte da Compensação Financeira pela Produção de Petróleo - Lei nº 7.990/89 - Principal	90.100,00	0,00	0,00	0,00	90.100,00
1.7.1.2.52.2.0.00.00.00	Cota-parte pelo Excedente da Produção do Petróleo - Lei nº 9.478/97, artigo 49, I e II	121.900,00	0,00	0,00	0,00	121.900,00
1.7.1.2.52.2.1.00.00.00	Cota-parte pelo Excedente da Produção do Petróleo - Lei nº 9.478/97, artigo 49, I e II - Principal	121.900,00	0,00	0,00	0,00	121.900,00
1.7.1.2.52.3.0.00.00.00	Cota-parte pela Participação Especial - Lei nº 9.478/97, artigo 50	100.700,00	0,00	0,00	0,00	100.700,00
1.7.1.2.52.3.1.00.00.00	Cota-parte pela Participação Especial - Lei nº 9.478/97, artigo 50 - Principal	100.700,00	0,00	0,00	0,00	100.700,00
1.7.1.2.52.4.0.00.00.00	Cota-Parte do Fundo Especial do Petróleo - FEP	962.699,75	0,00	0,00	0,00	962.699,75
1.7.1.2.52.4.1.00.00.00	Cota-Parte do Fundo Especial do Petróleo - FEP - Principal	962.699,75	0,00	0,00	0,00	962.699,75
1.7.1.2.53.0.0.00.00.00	Cota-parte do bônus de assinatura de contrato de partilha de produção	100.000,00	0,00	0,00	0,00	100.000,00
1.7.1.2.53.0.1.00.00.00	Cota-parte do bônus de assinatura de contrato de partilha de produção - Principal	100.000,00	0,00	0,00	0,00	100.000,00
1.7.1.2.99.0.0.00.00.00	Outras Transferências decorrentes de Compensação Financeira pela Exploração de Recursos Naturais	10.600,00	0,00	0,00	0,00	10.600,00
1.7.1.2.99.0.1.00.00.00	Outras Transferências decorrentes de Compensação Financeira pela Exploração de Recursos Naturais -	10.600,00	0,00	0,00	0,00	10.600,00
1.7.1.2.99.0.1.00.00.01	Royalties do Petróleo e Gás Natural Vinculados à Educação	5.300,00	0,00	0,00	0,00	5.300,00
1.7.1.2.99.0.1.00.00.02	Royalties do Petróleo e Gás Natural vinculados à Saúde	5.300,00	0,00	0,00	0,00	5.300,00
1.7.1.3.00.0.0.00.00.00	Transferências de Recursos do Sistema Único de Saúde - SUS	9.999.652,64	0,00	0,00	0,00	9.999.652,64
1.7.1.3.50.0.0.00.00.00	Transferências de Recursos do Sistema Único de Saúde - SUS - Repasses Fundo a Fundo - Bloco de Man	9.930.752,64	0,00	0,00	0,00	9.930.752,64
1.7.1.3.50.1.0.00.00.00	Transferências de Recursos do Bloco de Manutenção das Ações e Serviços Públicos de Saúde - Atenção	7.791.723,65	0,00	0,00	0,00	7.791.723,65
1.7.1.3.50.1.1.00.00.00	Transferências de Recursos do Bloco de Manutenção das Ações e Serviços Públicos de Saúde - Atençã	7.791.723,65	0,00	0,00	0,00	7.791.723,65
1.7.1.3.50.1.1.00.00.01	Incremento Temporário ao Custeio dos Serviços de Atenção Primária em Saúde	1.741.780,00	0,00	0,00	0,00	1.741.780,00
1.7.1.3.50.1.1.00.00.02	Incentivo Financeiro da APS - Capitação Ponderada	2.312.920,00	0,00	0,00	0,00	2.312.920,00
1.7.1.3.50.1.1.00.00.03	Agente Comunitário de Saúde	1.474.123,65	0,00	0,00	0,00	1.474.123,65
1.7.1.3.50.1.1.00.00.04	Incentivo para Ações Estratégicas	275.600,00	0,00	0,00	0,00	275.600,00
1.7.1.3.50.1.1.00.00.05	Incentivo Financeiro da APS - Desempenho	646.600,00	0,00	0,00	0,00	646.600,00







## PREFEITURA MUNICIPAL DE BURITIRAMA

AVENIDA BURITI, 369 -

CNPJ: 13.234.000/0001-06 - CEP: - BURITIRAMA - BA

### DEMONSTRATIVO DA RECEITA ORÇAMENTÁRIA

Janeiro / 2024

Código	Descrição da Rubrica	Previsto	Arrecadado no Mês	Arrecadado até Mês	Para Mais	Para Menos
1.7.1.3.50.1.1.00.00.06	Programa de Informatização da APS	196.100,00	0,00	0,00	0,00	196.100,00
1.7.1.3.50.1.1.00.00.07	Implementação da Segurança Alimentar e Nutricional na Saúde	63.600,00	0,00	0,00	0,00	63.600,00
1.7.1.3.50.1.1.00.00.08	Cv19 - Coronavirus (Covid-19) - Saps	318.000,00	0,00	0,00	0,00	318.000,00
1.7.1.3.50.1.1.00.00.09	Apoio à Manutenção dos Polos de Acedemia da Saúde	53.000,00	0,00	0,00	0,00	53.000,00
1.7.1.3.50.1.1.00.00.11	Complementação do Pisos dos Profissionais da Enfermagem.	710.000,00	0,00	0,00	0,00	710.000,00
1.7.1.3.50.2.0.00.00.00	Transferências de Recursos do Bloco de Manutenção das Ações e Serviços Públicos de Saúde - Atenção	907.680,00	0,00	0,00	0,00	907.680,00
1.7.1.3.50.2.1.00.00.00	Transferências de Recursos do Bloco de Manutenção das Ações e Serviços Públicos de Saúde - Atençã	907.680,00	0,00	0,00	0,00	907.680,00
1.7.1.3.50.2.1.00.00.01	Samu 192	102.080,00	0,00	0,00	0,00	102.080,00
1.7.1.3.50.2.1.00.00.02	Atenção a Saúde da População para Procedimentos no MAC	805.600,00	0,00	0,00	0,00	805.600,00
1.7.1.3.50.3.0.00.00.00	Transferências de Recursos do Bloco de Manutenção das Ações e Serviços Públicos de Saúde - Vigilânci	816.386,99	0,00	0,00	0,00	816.386,99
1.7.1.3.50.3.1.00.00.00	Transferências de Recursos do Bloco de Manutenção das Ações e Serviços Públicos de Saúde - Vigilân	816.386,99	0,00	0,00	0,00	816.386,99
1.7.1.3.50.3.1.00.00.01	Assistência Financeira - Agente de Combate às Endemias	710.126,99	0,00	0,00	0,00	710.126,99
1.7.1.3.50.3.1.00.00.02	Sistema Nacional de Vigilância Epidemiológica e Controle de Doenças	12.660,00	0,00	0,00	0,00	12.660,00
1.7.1.3.50.3.1.00.00.03	Incentivo Financeiro - Vigilância em Saúde - Despesas Diversas	34.980,00	0,00	0,00	0,00	34.980,00
1.7.1.3.50.3.1.00.00.04	Incentivo Financeiro - Vigilância e Prevenção - Dst/Aids e Hepatites Virais	31.060,00	0,00	0,00	0,00	31.060,00
1.7.1.3.50.3.1.00.00.05	Incentivo Financeiro - Ações Vigilância Sanitária	27.560,00	0,00	0,00	0,00	27.560,00
1.7.1.3.50.4.0.00.00.00	Transferências de Recursos do Bloco de Manutenção das Ações e Serviços Públicos de Saúde - Assistên	226.416,00	0,00	0,00	0,00	226.416,00
1.7.1.3.50.4.1.00.00.00	Transferências de Recursos do Bloco de Manutenção das Ações e Serviços Públicos de Saúde - Assistê	226.416,00	0,00	0,00	0,00	226.416,00
1.7.1.3.50.4.1.00.00.01	Promoção da Assistência Farmacêutica e Insumos Estratégicos na Atenção Primária em Saúde	185.500,00	0,00	0,00	0,00	185.500,00
1.7.1.3.50.4.1.00.00.02	Cv19 - Coronavirus (Covid-19) - Sctie	15.476,00	0,00	0,00	0,00	15.476,00
1.7.1.3.50.4.1.00.00.03	Organização dos serviços de Assistência Farmacêutica no Sus	25.440,00	0,00	0,00	0,00	25.440,00
1.7.1.3.50.5.0.00.00.00	Transferências de Recursos do Bloco de Manutenção das Ações e Serviços Públicos de Saúde - Gestã	187.486,00	0,00	0,00	0,00	187.486,00
1.7.1.3.50.5.1.00.00.00	Transferências de Recursos do Bloco de Manutenção das Ações e Serviços Públicos de Saúde - Gestã	187.486,00	0,00	0,00	0,00	187.486,00
1.7.1.3.50.5.1.00.00.01	Implantação de Ações e Serviços de Saúde	118.126,00	0,00	0,00	0,00	118.126,00
1.7.1.3.50.5.1.00.00.02	Qualificação da Gestão do Sus	54.060,00	0,00	0,00	0,00	54.060,00
1.7.1.3.50.5.1.00.00.03	Formação de Profissionais Técnicos de Saúde e Fortalecimento das Escolas Técnicas do SUS	15.300,00	0,00	0,00	0,00	15.300,00
1.7.1.3.50.9.0.00.00.00	Transferências de Recursos do Bloco de Manutenção das Ações e Serviços Públicos de Saúde - Outros F	1.060,00	0,00	0,00	0,00	1.060,00
1.7.1.3.50.9.1.00.00.00	Transferências de Recursos do Bloco de Manutenção das Ações e Serviços Públicos de Saúde - Outros	1.060,00	0,00	0,00	0,00	1.060,00
1.7.1.3.51.0.0.00.00.00	Transferências de Recursos do Sistema Único de Saúde - SUS - Repasses Fundo a Fundo - Bloco de Estru	63.600,00	0,00	0,00	0,00	63.600,00
1.7.1.3.51.1.0.00.00.00	Transferências de Recursos do Bloco de Estruturação da Rede de Serviços Públicos de Saúde - Atenção	37.100,00	0,00	0,00	0,00	37.100,00
1.7.1.3.51.1.1.00.00.00	Transferências de Recursos do Bloco de Estruturação da Rede de Serviços Públicos de Saúde - Atençã	37.100,00	0,00	0,00	0,00	37.100,00
1.7.1.3.51.1.1.00.00.01	Estruturação da Rede de Serviços de Atenção Primária de Saúde	5.300,00	0,00	0,00	0,00	5.300,00
1.7.1.3.51.1.1.00.00.02	Construção e Ampliação de Unidades Basicas de Saúde - Ubs	5.300,00	0,00	0,00	0,00	5.300,00
1.7.1.3.51.1.1.00.00.03	Estruturação de Academia de Saúde - Saps	5.300,00	0,00	0,00	0,00	5.300,00
1.7.1.3.51.1.1.00.00.04	Aquisição dos Equipamentos - Covid-19	21.200,00	0,00	0,00	0,00	21.200,00
1.7.1.3.51.2.0.00.00.00	Transf. de Rec. do Bloco de Estruturação da Rede de Serviços - Atenção Especializada	5.300,00	0,00	0,00	0,00	5.300,00





## PREFEITURA MUNICIPAL DE BURITIRAMA

AVENIDA BURITI, 369 -

CNPJ: 13.234.000/0001-06 - CEP: - BURITIRAMA - BA

### DEMONSTRATIVO DA RECEITA ORÇAMENTÁRIA

Janeiro / 2024

Código	Descrição da Rubrica	Previsto	Arrecadado no Mês	Arrecadado até Mês	Para Mais	Para Menos
1.7.1.3.51.2.1.00.00.00	Transf. de Rec. do Bloco de Estruturação da Rede de Saúde - Atenção Especializada - Principal	5.300,00	0,00	0,00	0,00	5.300,00
1.7.1.3.51.3.0.00.00.00	Transferências de Recursos do Bloco de Estruturação da Rede de Serviços Públicos de Saúde - Vigilância	5.300,00	0,00	0,00	0,00	5.300,00
1.7.1.3.51.3.1.00.00.00	Transf. de Rec. do Bloco de Estruturação da Rede - Vigilância em Saúde - Principal	5.300,00	0,00	0,00	0,00	5.300,00
1.7.1.3.51.4.0.00.00.00	Transferências de Recursos do Bloco de Estruturação da Rede de Serviços Públicos de Saúde - Assistência	5.300,00	0,00	0,00	0,00	5.300,00
1.7.1.3.51.4.1.00.00.00	Transf. de Rec. do Bloco de Estruturação da Rede - Assistência Farmacêutica - Principal	5.300,00	0,00	0,00	0,00	5.300,00
1.7.1.3.51.5.0.00.00.00	Transferências de Recursos do Bloco de Estruturação da Rede de Serviços Públicos de Saúde - Gestão	5.300,00	0,00	0,00	0,00	5.300,00
1.7.1.3.51.5.1.00.00.00	Transf. de Rec. do Bloco de Estruturação da Rede - Gestão do SUS - Principal	5.300,00	0,00	0,00	0,00	5.300,00
1.7.1.3.51.9.0.00.00.00	Transferências de Recursos do Bloco de Estruturação da Rede de Serviços Públicos de Saúde - Outros P	5.300,00	0,00	0,00	0,00	5.300,00
1.7.1.3.51.9.1.00.00.00	Transf. de Rec. do Bloco de Estruturação da Rede - Outros Programas - Principal	5.300,00	0,00	0,00	0,00	5.300,00
1.7.1.3.99.0.0.00.00.00	Outras Transferências de Recursos do Sistema Único de Saúde - SUS	5.300,00	0,00	0,00	0,00	5.300,00
1.7.1.3.99.0.1.00.00.00	Outras Transferências de Recursos do Sistema Único de Saúde - SUS - Principal	5.300,00	0,00	0,00	0,00	5.300,00
1.7.1.4.00.0.0.00.00.00	Transferências de Recursos do Fundo Nacional do Desenvolvimento da Educação - FNDE	2.191.104,48	0,00	0,00	0,00	2.191.104,48
1.7.1.4.50.0.0.00.00.00	Transferências do Salário-Educação	816.282,64	0,00	0,00	0,00	816.282,64
1.7.1.4.50.0.1.00.00.00	Transferências do Salário-Educação - Principal	816.282,64	0,00	0,00	0,00	816.282,64
1.7.1.4.51.0.0.00.00.00	Transferências Diretas do FNDE referentes ao Programa Dinheiro Direto na Escola - PDDE	34.049,32	0,00	0,00	0,00	34.049,32
1.7.1.4.51.0.1.00.00.00	Transferências Diretas do FNDE referentes ao Programa Dinheiro Direto na Escola - PDDE - Principal	34.049,32	0,00	0,00	0,00	34.049,32
1.7.1.4.52.0.0.00.00.00	Transferências referentes ao Programa Nacional de Alimentação Escolar - PNAE	667.435,72	0,00	0,00	0,00	667.435,72
1.7.1.4.52.0.1.00.00.00	Transferências referentes ao Programa Nacional de Alimentação Escolar - PNAE - Principal	667.435,72	0,00	0,00	0,00	667.435,72
1.7.1.4.52.0.1.00.00.01	PNAE - Alimentação Escolar - Ensino Fundamental	419.696,36	0,00	0,00	0,00	419.696,36
1.7.1.4.52.0.1.00.00.02	PNAE - Alimentação Escolar - AEE	1.060,00	0,00	0,00	0,00	1.060,00
1.7.1.4.52.0.1.00.00.03	PNAE - Alimentação Escolar - Pré-escola	119.709,02	0,00	0,00	0,00	119.709,02
1.7.1.4.52.0.1.00.00.04	PNAE - Alimentação Escolar - Creche	106.190,61	0,00	0,00	0,00	106.190,61
1.7.1.4.52.0.1.00.00.05	PNAE - Alimentação Escolar - EJA	16.968,14	0,00	0,00	0,00	16.968,14
1.7.1.4.52.0.1.00.00.06	PNAE - Alimentação Escolar - Quilombola	2.751,59	0,00	0,00	0,00	2.751,59
1.7.1.4.52.0.1.00.00.07	PNAE - Alimentação Escolar - Indígena	1.060,00	0,00	0,00	0,00	1.060,00
1.7.1.4.53.0.0.00.00.00	Transferências referentes ao Programa Nacional de Apoio ao Transporte do Escolar - PNATE	588.536,80	0,00	0,00	0,00	588.536,80
1.7.1.4.53.0.1.00.00.00	Transferências referentes ao Programa Nacional de Apoio ao Transporte do Escolar - PNATE - Principal	588.536,80	0,00	0,00	0,00	588.536,80
1.7.1.4.53.0.1.00.00.01	PNATE - Ensino Fundamental	367.813,00	0,00	0,00	0,00	367.813,00
1.7.1.4.53.0.1.00.00.02	PNATE - Educação Infantil	165.742,94	0,00	0,00	0,00	165.742,94
1.7.1.4.53.0.1.00.00.03	PNATE - Ensino Médio	54.980,86	0,00	0,00	0,00	54.980,86
1.7.1.4.54.0.0.00.00.00	Transferências referentes ao Programa Nacional de Inclusão de Jovens - Projovem	21.200,00	0,00	0,00	0,00	21.200,00
1.7.1.4.54.1.0.00.00.00	Transferências referentes ao Programa Nacional de Inclusão de Jovens - Projovem Urbano	10.600,00	0,00	0,00	0,00	10.600,00
1.7.1.4.54.1.1.00.00.00	Transferências referentes ao Programa Nacional de Inclusão de Jovens - Projovem Urbano - Principal	10.600,00	0,00	0,00	0,00	10.600,00
1.7.1.4.54.2.0.00.00.00	Transferências referentes ao Programa Nacional de Inclusão de Jovens - Projovem Campo	10.600,00	0,00	0,00	0,00	10.600,00
1.7.1.4.54.2.1.00.00.00	Transferências referentes ao Programa Nacional de Inclusão de Jovens - Projovem Campo - Principal	10.600,00	0,00	0,00	0,00	10.600,00
1.7.1.4.55.0.0.00.00.00	Transferências referentes ao Programa Brasil Alfabetizado - PBA	10.600,00	0,00	0,00	0,00	10.600,00





## PREFEITURA MUNICIPAL DE BURITIRAMA

AVENIDA BURITI, 369 -

CNPJ: 13.234.000/0001-06 - CEP: - BURITIRAMA - BA

### DEMONSTRATIVO DA RECEITA ORÇAMENTÁRIA

Janeiro / 2024

Código	Descrição da Rubrica	Previsto	Arrecadado no Mês	Arrecadado até Mês	Para Mais	Para Menos
1.7.1.4.55.0.1.00.00.00	Transferências referentes ao Programa Brasil Alfabetizado - PBA - Principal	10.600,00	0,00	0,00	0,00	10.600,00
1.7.1.4.56.0.0.00.00.00	Transferências referentes ao Programa de Apoio aos Sistemas de Ensino para Atendimento à Educação de	10.600,00	0,00	0,00	0,00	10.600,00
1.7.1.4.56.0.1.00.00.00	Transferências referentes ao Programa de Apoio aos Sistemas de Ensino para Atendimento à Educação	10.600,00	0,00	0,00	0,00	10.600,00
1.7.1.4.57.0.0.00.00.00	Transferências referentes ao Programa Nacional de Saúde do Escolar - PNSE	10.600,00	0,00	0,00	0,00	10.600,00
1.7.1.4.57.0.1.00.00.00	Transferências referentes ao Programa Nacional de Saúde do Escolar - PNSE - Principal	10.600,00	0,00	0,00	0,00	10.600,00
1.7.1.4.58.0.0.00.00.00	Transferências referentes ao Programa de Apoio a Aquisição de Equipamentos para a Rede Pública de En:	10.600,00	0,00	0,00	0,00	10.600,00
1.7.1.4.58.0.1.00.00.00	Transferências referentes ao Programa de Apoio a Aquisição de Equipamentos para a Rede Pública de	10.600,00	0,00	0,00	0,00	10.600,00
1.7.1.4.59.0.0.00.00.00	Transferências referentes ao Programa de Apoio à Reestruturação da Rede Física Pública da Educação Bê	10.600,00	0,00	0,00	0,00	10.600,00
1.7.1.4.59.0.1.00.00.00	Transferências referentes ao Programa de Apoio à Reestruturação da Rede Física Pública da Educação	10.600,00	0,00	0,00	0,00	10.600,00
1.7.1.4.99.0.0.00.00.00	Outras Transferências Diretas do Fundo Nacional do Desenvolvimento da Educação - FNDE	10.600,00	0,00	0,00	0,00	10.600,00
1.7.1.4.99.0.1.00.00.00	Outras Transferências Diretas do Fundo Nacional do Desenvolvimento da Educação - FNDE - Principal	10.600,00	0,00	0,00	0,00	10.600,00
1.7.1.5.00.0.0.00.00.00	Transferências de Recursos de Complementação da União ao Fundo de Manutenção e Desenvolvimento da E	16.393.000,00	0,00	0,00	0,00	16.393.000,00
1.7.1.5.50.0.0.00.00.00	Transferências de Recursos de Complementação da União ao Fundeb - VAAT	5.673.000,00	0,00	0,00	0,00	5.673.000,00
1.7.1.5.50.0.1.00.00.00	Transferências de Recursos de Complementação da União ao Fundeb - VAAT - Principal	5.673.000,00	0,00	0,00	0,00	5.673.000,00
1.7.1.5.51.0.0.00.00.00	Transferências de Recursos de Complementação da União ao Fundeb - VAAF	10.650.000,00	0,00	0,00	0,00	10.650.000,00
1.7.1.5.51.0.1.00.00.00	Transferências de Recursos de Complementação da União ao Fundeb - VAAF - Principal	10.650.000,00	0,00	0,00	0,00	10.650.000,00
1.7.1.5.52.0.0.00.00.00	Transferências de Recursos de Complementação da União ao Fundeb - VAAR	70.000,00	0,00	0,00	0,00	70.000,00
1.7.1.5.52.0.1.00.00.00	Transferências de Recursos de Complementação da União ao Fundeb - VAAR - Principal	70.000,00	0,00	0,00	0,00	70.000,00
1.7.1.6.00.0.0.00.00.00	Transferências de Recursos do Fundo Nacional de Assistência Social - FNAS	906.971,12	0,00	0,00	0,00	906.971,12
1.7.1.6.50.0.0.00.00.00	Transferências de Recursos do Fundo Nacional de Assistência Social - FNAS	906.971,12	0,00	0,00	0,00	906.971,12
1.7.1.6.50.0.1.00.00.00	Transferências de Recursos do Fundo Nacional de Assistência Social - FNAS - Principal	906.971,12	0,00	0,00	0,00	906.971,12
1.7.1.6.50.0.1.00.00.01	Índice de Gestão Descentralizada - Programa Auxílio Brasil	68.955,16	0,00	0,00	0,00	68.955,16
1.7.1.6.50.0.1.00.00.02	Piso Básico Fixo - PBF	101.170,87	0,00	0,00	0,00	101.170,87
1.7.1.6.50.0.1.00.00.03	Serviços de Convivência e Fortalecimento de Vínculos	100.471,17	0,00	0,00	0,00	100.471,17
1.7.1.6.50.0.1.00.00.04	Programa Primeira Infância no SUAS	87.095,96	0,00	0,00	0,00	87.095,96
1.7.1.6.50.0.1.00.00.05	Apoio Financeiro ao Bloco da Proteção Social Básica	59.060,00	0,00	0,00	0,00	59.060,00
1.7.1.6.50.0.1.00.00.06	BPC na Escola - Questionário a Ser Aplicado - BL	1.060,00	0,00	0,00	0,00	1.060,00
1.7.1.6.50.0.1.00.00.07	PSE - Pagto. Extraordinário aos Municípios em Calamidade - Port. 751-2022	32.648,00	0,00	0,00	0,00	32.648,00
1.7.1.6.50.0.1.00.00.08	PSB - Pagto. Extraordinário aos Municípios em Calamidade - Port. 751-2022	138.648,00	0,00	0,00	0,00	138.648,00
1.7.1.6.50.0.1.00.00.09	Piso Fixo de Média Complexidade - PAEFI	2.060,00	0,00	0,00	0,00	2.060,00
1.7.1.6.50.0.1.00.00.10	Piso de Transição de Media Complexidade	26.060,00	0,00	0,00	0,00	26.060,00
1.7.1.6.50.0.1.00.00.11	Piso de Alta Complexidade I	10.060,00	0,00	0,00	0,00	10.060,00
1.7.1.6.50.0.1.00.00.12	SIGTV - Estruturação da Rede de Serviços do SUAS - Custeio	212.000,00	0,00	0,00	0,00	212.000,00
1.7.1.6.50.0.1.00.00.13	Piso Básico Variável III - Equipe Volante	25.561,96	0,00	0,00	0,00	25.561,96
1.7.1.6.50.0.1.00.00.14	Piso Variável de Alta Complexidade - Portaria 495/2022	21.060,00	0,00	0,00	0,00	21.060,00
1.7.1.6.50.0.1.00.00.15	Índice de Gestão Descentralizada do SUAS	21.060,00	0,00	0,00	0,00	21.060,00





## PREFEITURA MUNICIPAL DE BURITIRAMA

AVENIDA BURITI, 369 -

CNPJ: 13.234.000/0001-06 - CEP: - BURITIRAMA - BA

### DEMONSTRATIVO DA RECEITA ORÇAMENTÁRIA

Janeiro / 2024

Código	Descrição da Rubrica	Previsto	Arrecadado no Mês	Arrecadado até Mês	Para Mais	Para Menos
1.7.1.7.00.0.0.00.00.00	Transferências de Convênios da União e de Suas Entidades	294.014,83	0,00	0,00	0,00	294.014,83
1.7.1.7.50.0.0.00.00.00	Transferências de Convênios da União para o Sistema Único de Saúde - SUS	168.540,00	0,00	0,00	0,00	168.540,00
1.7.1.7.50.0.1.00.00.00	Transferências de Convênios da União para o Sistema Único de Saúde - SUS - Principal	168.540,00	0,00	0,00	0,00	168.540,00
1.7.1.7.51.0.0.00.00.00	Transferências de Convênios da União Destinadas a Programas de Educação	52.334,83	0,00	0,00	0,00	52.334,83
1.7.1.7.51.0.1.00.00.00	Transferências de Convênios da União Destinadas a Programas de Educação - Principal	52.334,83	0,00	0,00	0,00	52.334,83
1.7.1.7.52.0.0.00.00.00	Transferências de Convênios da União Destinadas a Programas de Assistência Social	51.940,00	0,00	0,00	0,00	51.940,00
1.7.1.7.52.0.1.00.00.00	Transferências de Convênios da União Destinadas a Programas de Assistência Social - Principal	51.940,00	0,00	0,00	0,00	51.940,00
1.7.1.7.54.0.0.00.00.00	Transferências de Convênios da União Destinadas a Programas de Saneamento Básico	10.600,00	0,00	0,00	0,00	10.600,00
1.7.1.7.54.0.1.00.00.00	Transferências de Convênios da União Destinadas a Programas de Saneamento Básico - Principal	10.600,00	0,00	0,00	0,00	10.600,00
1.7.1.7.99.0.0.00.00.00	Outras Transferências de Convênios da União e de Suas Entidades	10.600,00	0,00	0,00	0,00	10.600,00
1.7.1.7.99.0.1.00.00.00	Outras Transferências de Convênios da União e de Suas Entidades - Principal	10.600,00	0,00	0,00	0,00	10.600,00
1.7.1.9.00.0.0.00.00.00	Outras Transferências de Recursos da União e de suas Entidades	473.013,91	0,00	0,00	0,00	473.013,91
1.7.1.9.56.0.0.00.00.00	Transferências Decorrentes de Decisão Judicial (precatórios) Relativas ao Fundo de Manutenção e Desenv	34.450,00	0,00	0,00	0,00	34.450,00
1.7.1.9.56.0.1.00.00.00	Transferências Decorrentes de Decisão Judicial (precatórios) Relativas ao Fundo de Manutenção e Des	34.450,00	0,00	0,00	0,00	34.450,00
1.7.1.9.57.0.0.00.00.00	Transferência Especial da União	68.900,00	0,00	0,00	0,00	68.900,00
1.7.1.9.57.0.1.00.00.00	Transferência Especial da União - Principal	68.900,00	0,00	0,00	0,00	68.900,00
1.7.1.9.57.0.1.00.00.01	Transferência Especial da União - Emenda Individuais	63.600,00	0,00	0,00	0,00	63.600,00
1.7.1.9.57.0.1.00.00.02	Transferência Especial da União - Emenda de Bancada	5.300,00	0,00	0,00	0,00	5.300,00
1.7.1.9.58.0.0.00.00.00	Transferência Obrigatória Decorrente da Lei Complementar nº 176/2020	79.500,00	0,00	0,00	0,00	79.500,00
1.7.1.9.58.0.1.00.00.00	Transferência Obrigatória Decorrente da Lei Complementar nº 176/2020 - Principal	79.500,00	0,00	0,00	0,00	79.500,00
1.7.1.9.60.0.1.00.00.00	Transferências da Política Nacional Aldir Blanc de Fomento à Cultura - Lei nº 14.399/2022 - Principal	13.000,00	0,00	0,00	0,00	13.000,00
1.7.1.9.61.0.1.00.00.00	Auxílio Financeiro - Outorga Crédito Tributário ICMS- Art. 5º, Inciso V, EC nº 123/2022 - Principal	10.000,00	0,00	0,00	0,00	10.000,00
1.7.1.9.62.0.1.00.00.00	Transferência da Compensação Financeira das Perdas com Arrecadação de ICMS - Art. 3º, §4º, LCnº 19	50.000,00	0,00	0,00	0,00	50.000,00
1.7.1.9.99.0.0.00.00.00	Outras Transferências de Recursos da União e de suas Entidades	217.163,91	0,00	0,00	0,00	217.163,91
1.7.1.9.99.0.1.00.00.00	Outras Transferências de Recursos da União e de suas Entidades - Principal	217.163,91	0,00	0,00	0,00	217.163,91
1.7.1.9.99.0.1.00.00.01	Apoio Financeiro da União	1.060,00	0,00	0,00	0,00	1.060,00
1.7.1.9.99.0.1.00.00.02	REN - Fundo de Rendimentos	1.060,00	0,00	0,00	0,00	1.060,00
1.7.1.9.99.0.1.00.00.03	Apoio Emergencial Cultural - Lei Aldir Blanc	178.789,91	0,00	0,00	0,00	178.789,91
1.7.1.9.99.0.1.00.00.04	CEX/FEX - Auxílio Financeiro p/ Fomento	1.060,00	0,00	0,00	0,00	1.060,00
1.7.1.9.99.0.1.00.00.05	Outras Transferências da União Vinculados por Lei	1.060,00	0,00	0,00	0,00	1.060,00
1.7.1.9.99.0.1.00.00.06	Demais Transferências Obrigatórias não Decorrentes de Repartições de Receitas	1.060,00	0,00	0,00	0,00	1.060,00
1.7.1.9.99.0.1.00.00.07	PFEC Inc I - A.F.M - LC 173/2020	3.074,00	0,00	0,00	0,00	3.074,00
1.7.1.9.99.0.1.00.00.08	Transf. Destinadas ao Setor Cultural - LC nº 195/2022 - Audiovisual	13.000,00	0,00	0,00	0,00	13.000,00
1.7.1.9.99.0.1.00.00.09	Transf. Destinadas ao Setor cultural - LC nº 195/2022 - Demais Setores da Cultura	13.000,00	0,00	0,00	0,00	13.000,00
1.7.1.9.99.0.1.00.00.10	Assistência Financeira Transporte Coletivo - Art. 5º, Inciso IV, EC nº 123/2022	4.000,00	0,00	0,00	0,00	4.000,00
1.7.2.0.00.0.0.00.00.00	Transferências dos Estados e do Distrito Federal e de suas Entidades	13.454.142,13	0,00	0,00	0,00	13.454.142,13





## PREFEITURA MUNICIPAL DE BURITIRAMA

AVENIDA BURITI, 369 -

CNPJ: 13.234.000/0001-06 - CEP: - BURITIRAMA - BA

### DEMONSTRATIVO DA RECEITA ORÇAMENTÁRIA

Janeiro / 2024

Código	Descrição da Rubrica	Previsto	Arrecadado no Mês	Arrecadado até Mês	Para Mais	Para Menos
1.7.2.1.00.0.0.00.00.00	Participação na Receita dos Estados e Distrito Federal	11.573.498,87	0,00	0,00	0,00	11.573.498,87
1.7.2.1.50.0.0.00.00.00	Cota-Parte do ICMS	11.053.617,65	0,00	0,00	0,00	11.053.617,65
1.7.2.1.50.0.1.00.00.00	Cota-Parte do ICMS - Principal	11.053.617,65	0,00	0,00	0,00	11.053.617,65
1.7.2.1.51.0.0.00.00.00	Cota-Parte do IPVA	414.533,61	0,00	0,00	0,00	414.533,61
1.7.2.1.51.0.1.00.00.00	Cota-Parte do IPVA - Principal	414.533,61	0,00	0,00	0,00	414.533,61
1.7.2.1.52.0.0.00.00.00	Cota-Parte do IPI - Municípios	79.500,00	0,00	0,00	0,00	79.500,00
1.7.2.1.52.0.1.00.00.00	Cota-Parte do IPI - Municípios - Principal	79.500,00	0,00	0,00	0,00	79.500,00
1.7.2.1.53.0.0.00.00.00	Cota-Parte da Contribuição de Intervenção no Domínio Econômico	25.847,61	0,00	0,00	0,00	25.847,61
1.7.2.1.53.0.1.00.00.00	Cota-Parte da Contribuição de Intervenção no Domínio Econômico - Principal	25.847,61	0,00	0,00	0,00	25.847,61
1.7.2.2.00.0.0.00.00.00	Transferências das Compensações Financeiras pela Exploração de Recursos Naturais	1.060,00	0,00	0,00	0,00	1.060,00
1.7.2.2.52.0.0.00.00.00	Cota-parte Royalties - Compensação Financeira pela Produção do Petróleo	1.060,00	0,00	0,00	0,00	1.060,00
1.7.2.2.52.0.1.00.00.00	Cota-parte Royalties - Compensação Financeira pela Produção do Petróleo - Principal	1.060,00	0,00	0,00	0,00	1.060,00
1.7.2.3.00.0.0.00.00.00	Transferências de Recursos do Sistema Único de Saúde - SUS	1.171.859,47	0,00	0,00	0,00	1.171.859,47
1.7.2.3.50.0.0.00.00.00	Transferências de Recursos do Sistema Único de Saúde - SUS	1.171.859,47	0,00	0,00	0,00	1.171.859,47
1.7.2.3.50.0.1.00.00.00	Transferências de Recursos do Sistema Único de Saúde - SUS - Principal	1.171.859,47	0,00	0,00	0,00	1.171.859,47
1.7.2.3.50.0.1.00.00.01	Sia	202.834,63	0,00	0,00	0,00	202.834,63
1.7.2.3.50.0.1.00.00.02	Hpp Nacional	496.080,00	0,00	0,00	0,00	496.080,00
1.7.2.3.50.0.1.00.00.03	Recomposição de Valores Mac	19.060,00	0,00	0,00	0,00	19.060,00
1.7.2.3.50.0.1.00.00.04	Samu Estado	239.404,84	0,00	0,00	0,00	239.404,84
1.7.2.3.50.0.1.00.00.05	Programa de Saúde da Família - PSF	214.480,00	0,00	0,00	0,00	214.480,00
1.7.2.4.00.0.0.00.00.00	Transferências de Convênios dos Estados e DF e de Suas Entidades	287.109,20	0,00	0,00	0,00	287.109,20
1.7.2.4.50.0.0.00.00.00	Transferências de Convênios dos Estados e DF para o Sistema Único de Saúde - SUS	5.300,00	0,00	0,00	0,00	5.300,00
1.7.2.4.50.0.1.00.00.00	Transferências de Convênios dos Estados e DF para o Sistema Único de Saúde - SUS - Principal	5.300,00	0,00	0,00	0,00	5.300,00
1.7.2.4.51.0.0.00.00.00	Transferências de Convênios dos Estados Destinadas a Programas de Educação	271.209,20	0,00	0,00	0,00	271.209,20
1.7.2.4.51.0.1.00.00.00	Transferências de Convênios dos Estados Destinadas a Programas de Educação - Principal	271.209,20	0,00	0,00	0,00	271.209,20
1.7.2.4.51.0.1.00.00.01	Programa Estadual de Transporte Escolar - PETE-BA	190.800,00	0,00	0,00	0,00	190.800,00
1.7.2.4.51.0.1.00.00.02	Outros Convênios dos Estados Destinadas a Programas de Educação	80.409,20	0,00	0,00	0,00	80.409,20
1.7.2.4.99.0.0.00.00.00	Outras Transferências de Convênios dos Estados e DF e de Suas Entidades	10.600,00	0,00	0,00	0,00	10.600,00
1.7.2.4.99.0.1.00.00.00	Outras Transferências de Convênios dos Estados e DF e de Suas Entidades - Principal	10.600,00	0,00	0,00	0,00	10.600,00
1.7.2.4.99.0.1.00.00.01	Outras Transferências de Convênios dos Estados	10.600,00	0,00	0,00	0,00	10.600,00
1.7.2.9.00.0.0.00.00.00	Outras Transferências dos Estados e Distrito Federal	420.614,59	0,00	0,00	0,00	420.614,59
1.7.2.9.51.0.0.00.00.00	Transferências de Estados destinadas à Assistência Social	327.493,59	0,00	0,00	0,00	327.493,59
1.7.2.9.51.0.1.00.00.00	Transferências de Estados destinadas à Assistência Social - Principal	327.493,59	0,00	0,00	0,00	327.493,59
1.7.2.9.51.0.1.00.00.01	Piso Básico Fixo - PBF (PAIF)	161.255,60	0,00	0,00	0,00	161.255,60
1.7.2.9.51.0.1.00.00.02	Piso Básico Variável - PBV (SCFV)	52.034,00	0,00	0,00	0,00	52.034,00
1.7.2.9.51.0.1.00.00.03	Benefícios Eventuais - BE	49.903,99	0,00	0,00	0,00	49.903,99





## PREFEITURA MUNICIPAL DE BURITIRAMA

AVENIDA BURITI, 369 -

CNPJ: 13.234.000/0001-06 - CEP: - BURITIRAMA - BA

### DEMONSTRATIVO DA RECEITA ORÇAMENTÁRIA

Janeiro / 2024

Código	Descrição da Rubrica	Previsto	Arrecadado no Mês	Arrecadado até Mês	Para Mais	Para Menos
1.7.2.9.51.0.1.00.00.04	Apoio a Ações de Combate à Pandemia da Covid-19	2.120,00	0,00	0,00	0,00	2.120,00
1.7.2.9.51.0.1.00.00.05	Piso Fixo de Média Complexidade - Pfm (Paefi)	40.060,00	0,00	0,00	0,00	40.060,00
1.7.2.9.51.0.1.00.00.06	Pac I (Sa)	11.060,00	0,00	0,00	0,00	11.060,00
1.7.2.9.51.0.1.00.00.07	PBF - (SBMR) - Expansões e Implantações	11.060,00	0,00	0,00	0,00	11.060,00
1.7.2.9.52.0.0.00.00.00	Transferências de Recursos Destinados a Programas de Educação	53.000,00	0,00	0,00	0,00	53.000,00
1.7.2.9.52.0.1.00.00.00	Transferências de Recursos Destinados a Programas de Educação - Principal	53.000,00	0,00	0,00	0,00	53.000,00
1.7.2.9.99.0.0.00.00.00	Outras Transferências dos Estados e DF	40.121,00	0,00	0,00	0,00	40.121,00
1.7.2.9.99.0.1.00.00.00	Outras Transferências dos Estados e DF - Principal	40.121,00	0,00	0,00	0,00	40.121,00
1.7.2.9.99.0.1.00.00.01	Fundo de Cultura da Bahia - FCBA	33.761,00	0,00	0,00	0,00	33.761,00
1.7.2.9.99.0.1.00.00.02	Fies	1.060,00	0,00	0,00	0,00	1.060,00
1.7.2.9.99.0.1.00.00.03	Transferência Especial dos Estados - Emendas Parlamentares Individuais	5.300,00	0,00	0,00	0,00	5.300,00
1.7.3.0.00.0.0.00.00.00	Transferências dos Municípios e de suas Entidades	42.400,00	0,00	0,00	0,00	42.400,00
1.7.3.1.00.0.0.00.00.00	Transferências de Recursos do Sistema Único de Saúde - SUS	31.800,00	0,00	0,00	0,00	31.800,00
1.7.3.1.50.0.0.00.00.00	Transferências de Recursos do Sistema Único de Saúde - SUS	31.800,00	0,00	0,00	0,00	31.800,00
1.7.3.1.50.0.1.00.00.00	Transferências de Recursos do Sistema Único de Saúde - SUS - Principal	31.800,00	0,00	0,00	0,00	31.800,00
1.7.3.2.00.0.0.00.00.00	Transferências de Convênios dos Municípios e de Suas Entidades	10.600,00	0,00	0,00	0,00	10.600,00
1.7.3.2.50.0.0.00.00.00	Transferências de Convênios dos Municípios para o Sistema Único de Saúde - SUS	5.300,00	0,00	0,00	0,00	5.300,00
1.7.3.2.50.0.1.00.00.00	Transferências de Convênios dos Municípios para o Sistema Único de Saúde - SUS - Principal	5.300,00	0,00	0,00	0,00	5.300,00
1.7.3.2.51.0.0.00.00.00	Transferências de Convênios dos Municípios destinadas a Programas de Educação	5.300,00	0,00	0,00	0,00	5.300,00
1.7.3.2.51.0.1.00.00.00	Transferências de Convênios dos Municípios destinadas a Programas de Educação - Principal	5.300,00	0,00	0,00	0,00	5.300,00
1.7.4.0.00.0.0.00.00.00	Transferências de Instituições Privadas	10.600,00	0,00	0,00	0,00	10.600,00
1.7.4.1.00.0.0.00.00.00	Transferências de Instituições Privadas	10.600,00	0,00	0,00	0,00	10.600,00
1.7.4.1.50.0.0.00.00.00	Transferências de Convênios de Instituições Privadas para Programas de Saúde	5.300,00	0,00	0,00	0,00	5.300,00
1.7.4.1.50.0.1.00.00.00	Transferências de Convênios de Instituições Privadas para Programas de Saúde - Principal	5.300,00	0,00	0,00	0,00	5.300,00
1.7.4.1.51.0.0.00.00.00	Transferências de Convênios de Instituições Privadas para Programas de Educação	5.300,00	0,00	0,00	0,00	5.300,00
1.7.4.1.51.0.1.00.00.00	Transferências de Convênios de Instituições Privadas para Programas de Educação - Principal	5.300,00	0,00	0,00	0,00	5.300,00
1.7.5.0.00.0.0.00.00.00	Transferências de Outras Instituições Públicas	26.580.833,24	0,00	0,00	0,00	26.580.833,24
1.7.5.1.00.0.0.00.00.00	Transferências de Recursos do Fundo de Manutenção e Desenvolvimento da Educação Básica e de Valorizaç	26.580.833,24	0,00	0,00	0,00	26.580.833,24
1.7.5.1.50.0.0.00.00.00	Transferências de Recursos do Fundo de Manutenção e Desenvolvimento da Educação Básica e de Valori:	26.580.833,24	0,00	0,00	0,00	26.580.833,24
1.7.5.1.50.0.1.00.00.00	Transferências de Recursos do Fundo de Manutenção e Desenvolvimento da Educação Básica e de Val	26.580.833,24	0,00	0,00	0,00	26.580.833,24
1.7.9.0.00.0.0.00.00.00	Demais Transferências Correntes	5.300,00	0,00	0,00	0,00	5.300,00
1.7.9.9.00.0.0.00.00.00	Outras Transferências Correntes	5.300,00	0,00	0,00	0,00	5.300,00
1.7.9.9.99.0.0.00.00.00	Outras Transferências Correntes	5.300,00	0,00	0,00	0,00	5.300,00
1.7.9.9.99.0.1.00.00.00	Outras Transferências Correntes - Principal	5.300,00	0,00	0,00	0,00	5.300,00
1.7.9.9.99.0.1.00.00.01	Outras Transferências Vinculados à Assistência Social	5.300,00	0,00	0,00	0,00	5.300,00
1.9.0.0.00.0.0.00.00.00	Outras Receitas Correntes	102.820,00	0,00	0,00	0,00	102.820,00





## PREFEITURA MUNICIPAL DE BURITIRAMA

AVENIDA BURITI, 369 -

CNPJ: 13.234.000/0001-06 - CEP: - BURITIRAMA - BA

### DEMONSTRATIVO DA RECEITA ORÇAMENTÁRIA

Janeiro / 2024

Código	Descrição da Rubrica	Previsto	Arrecadado no Mês	Arrecadado até Mês	Para Mais	Para Menos
1.9.1.0.00.0.0.00.00.00	Multas Administrativas, Contratuais e Judiciais	30.740,00	0,00	0,00	0,00	30.740,00
1.9.1.1.00.0.0.00.00.00	Multas Administrativas, Contratuais e Judiciais	30.740,00	0,00	0,00	0,00	30.740,00
1.9.1.1.01.0.0.00.00.00	Multas Previstas em Legislação Específica	2.120,00	0,00	0,00	0,00	2.120,00
1.9.1.1.01.0.1.00.00.00	Multas Previstas em Legislação Específica - Principal	1.060,00	0,00	0,00	0,00	1.060,00
1.9.1.1.01.0.3.00.00.00	Multas Previstas em Legislação Específica - Dívida Ativa	1.060,00	0,00	0,00	0,00	1.060,00
1.9.1.1.06.0.0.00.00.00	Multas por Danos Ambientais	10.600,00	0,00	0,00	0,00	10.600,00
1.9.1.1.06.1.0.00.00.00	Multas Administrativas por Danos Ambientais	10.600,00	0,00	0,00	0,00	10.600,00
1.9.1.1.06.1.1.00.00.00	Multas Administrativas por Danos Ambientais - Principal	10.600,00	0,00	0,00	0,00	10.600,00
1.9.1.1.07.0.0.00.00.00	Multas Aplicadas pelos Tribunais de Contas	13.780,00	0,00	0,00	0,00	13.780,00
1.9.1.1.07.0.1.00.00.00	Multas Aplicadas pelos Tribunais de Contas - Principal	10.600,00	0,00	0,00	0,00	10.600,00
1.9.1.1.07.0.2.00.00.00	Multas Aplicadas pelos Tribunais de Contas - Multas e Juros de Mora	1.060,00	0,00	0,00	0,00	1.060,00
1.9.1.1.07.0.3.00.00.00	Multas Aplicadas pelos Tribunais de Contas - Dívida Ativa	1.060,00	0,00	0,00	0,00	1.060,00
1.9.1.1.07.0.4.00.00.00	Multas Aplicadas pelos Tribunais de Contas - Multas e Juros de Mora da Dívida Ativa	1.060,00	0,00	0,00	0,00	1.060,00
1.9.1.1.09.0.0.00.00.00	Multas e Juros Previstos em Contratos	2.120,00	0,00	0,00	0,00	2.120,00
1.9.1.1.09.0.1.00.00.00	Multas e Juros Previstos em Contratos - Principal	1.060,00	0,00	0,00	0,00	1.060,00
1.9.1.1.09.0.2.00.00.00	Multas e Juros Previstos em Contratos - Multas e Juros de Mora	1.060,00	0,00	0,00	0,00	1.060,00
1.9.1.1.13.0.0.00.00.00	Multas Previstas na Legislação Anticorrupção	2.120,00	0,00	0,00	0,00	2.120,00
1.9.1.1.13.1.0.00.00.00	Multas da Legislação Anticorrupção Oriundas de Processos Administrativos de Responsabilização	1.060,00	0,00	0,00	0,00	1.060,00
1.9.1.1.13.1.1.00.00.00	Multas da Legislação Anticorrupção Oriundas de Processos Administrativos de Responsabilização - Prin	1.060,00	0,00	0,00	0,00	1.060,00
1.9.1.1.13.2.0.00.00.00	Multas da Legislação Anticorrupção Oriundas de Acordos de Leniência	1.060,00	0,00	0,00	0,00	1.060,00
1.9.1.1.13.2.1.00.00.00	Multas da Legislação Anticorrupção Oriundas de Acordos de Leniência - Principal	1.060,00	0,00	0,00	0,00	1.060,00
1.9.2.0.00.0.0.00.00.00	Indenizações, Restituições e Ressarcimentos	72.080,00	0,00	0,00	0,00	72.080,00
1.9.2.1.00.0.0.00.00.00	Indenizações	2.120,00	0,00	0,00	0,00	2.120,00
1.9.2.1.03.0.0.00.00.00	Indenização por Sinistro	1.060,00	0,00	0,00	0,00	1.060,00
1.9.2.1.03.0.1.00.00.00	Indenização por Sinistro - Principal	1.060,00	0,00	0,00	0,00	1.060,00
1.9.2.1.99.0.0.00.00.00	Outras Indenizações	1.060,00	0,00	0,00	0,00	1.060,00
1.9.2.1.99.0.1.00.00.00	Outras Indenizações - Principal	1.060,00	0,00	0,00	0,00	1.060,00
1.9.2.2.00.0.0.00.00.00	Restituições	1.060,00	0,00	0,00	0,00	1.060,00
1.9.2.2.99.0.0.00.00.00	Outras Restituições	1.060,00	0,00	0,00	0,00	1.060,00
1.9.2.2.99.0.1.00.00.00	Outras Restituições - Principal	1.060,00	0,00	0,00	0,00	1.060,00
1.9.2.3.00.0.0.00.00.00	Ressarcimentos	68.900,00	0,00	0,00	0,00	68.900,00
1.9.2.3.99.0.0.00.00.00	Outros Ressarcimentos	68.900,00	0,00	0,00	0,00	68.900,00
1.9.2.3.99.0.1.00.00.00	Outros Ressarcimentos - Principal	63.600,00	0,00	0,00	0,00	63.600,00
1.9.2.3.99.0.1.00.00.01	Ressarcimentos Determinados pelo TCM/BA - Principal	63.600,00	0,00	0,00	0,00	63.600,00
1.9.2.3.99.0.3.00.00.00	Outros Ressarcimentos - Dívida Ativa	5.300,00	0,00	0,00	0,00	5.300,00
1.9.2.3.99.0.3.00.00.01	Ressarcimentos Determinados pelo TCM/BA - Dívida Ativa	5.300,00	0,00	0,00	0,00	5.300,00







## PREFEITURA MUNICIPAL DE BURITIRAMA

AVENIDA BURITI, 369 -

CNPJ: 13.234.000/0001-06 - CEP: - BURITIRAMA - BA

### DEMONSTRATIVO DA RECEITA ORÇAMENTÁRIA

Janeiro / 2024

Código	Descrição da Rubrica	Previsto	Arrecadado no Mês	Arrecadado até Mês	Para Mais	Para Menos
2.0.0.0.00.0.00.00.00	Receitas de Capital	6.574.942,84	0,00	0,00	0,00	6.574.942,84
2.1.0.0.00.0.00.00.00	Operações de Crédito	614.662,20	0,00	0,00	0,00	614.662,20
2.1.1.0.00.0.00.00.00	Operações de Crédito - Mercado Interno	614.662,20	0,00	0,00	0,00	614.662,20
2.1.1.2.00.0.00.00.00	Operações de Crédito Contratuais - Mercado Interno	614.662,20	0,00	0,00	0,00	614.662,20
2.1.1.2.50.0.00.00.00	Operações de Crédito Internas para Programas de Educação	212.000,00	0,00	0,00	0,00	212.000,00
2.1.1.2.50.0.1.00.00.00	Operações de Crédito Internas para Programas de Educação - Principal	212.000,00	0,00	0,00	0,00	212.000,00
2.1.1.2.51.0.0.00.00.00	Operações de Crédito Internas para Programas de Saúde	212.000,00	0,00	0,00	0,00	212.000,00
2.1.1.2.51.0.1.00.00.00	Operações de Crédito Internas para Programas de Saúde - Principal	212.000,00	0,00	0,00	0,00	212.000,00
2.1.1.2.54.0.0.00.00.00	Operações de Crédito Internas para Programas de Modernização da Administração Pública	137.662,20	0,00	0,00	0,00	137.662,20
2.1.1.2.54.0.1.00.00.00	Operações de Crédito Internas para Programas de Modernização da Administração Pública - Principal	137.662,20	0,00	0,00	0,00	137.662,20
2.1.1.2.56.0.0.00.00.00	Operações de Crédito Internas para Programas de Moradia Popular	53.000,00	0,00	0,00	0,00	53.000,00
2.1.1.2.56.0.1.00.00.00	Operações de Crédito Internas para Programas de Moradia Popular - Principal	53.000,00	0,00	0,00	0,00	53.000,00
2.2.0.0.00.0.00.00.00	Alienação de Bens	344.362,20	0,00	0,00	0,00	344.362,20
2.2.1.0.00.0.00.00.00	Alienação de Bens Móveis	172.181,10	0,00	0,00	0,00	172.181,10
2.2.1.3.00.0.00.00.00	Alienação de Bens Móveis e Semoventes	172.181,10	0,00	0,00	0,00	172.181,10
2.2.1.3.01.0.00.00.00	Alienação de Bens Móveis e Semoventes	172.181,10	0,00	0,00	0,00	172.181,10
2.2.1.3.01.0.1.00.00.00	Alienação de Bens Móveis e Semoventes - Principal	172.181,10	0,00	0,00	0,00	172.181,10
2.2.2.0.00.0.00.00.00	Alienação de Bens Imóveis	172.181,10	0,00	0,00	0,00	172.181,10
2.2.2.1.00.0.00.00.00	Alienação de Bens Imóveis	172.181,10	0,00	0,00	0,00	172.181,10
2.2.2.1.01.0.00.00.00	Alienação de Bens Imóveis	172.181,10	0,00	0,00	0,00	172.181,10
2.2.2.1.01.0.1.00.00.00	Alienação de Bens Imóveis - Principal	172.181,10	0,00	0,00	0,00	172.181,10
2.4.0.0.00.0.00.00.00	Transferências de Capital	5.615.918,44	0,00	0,00	0,00	5.615.918,44
2.4.1.0.00.0.00.00.00	Transferências da União e de suas Entidades	5.287.136,44	0,00	0,00	0,00	5.287.136,44
2.4.1.1.00.0.00.00.00	Transferências de Recursos do Sistema Único de Saúde - SUS	126.000,00	0,00	0,00	0,00	126.000,00
2.4.1.1.50.0.00.00.00	Transferências de Recursos do Sistema Único de Saúde - SUS - Fundo a Fundo - Bloco de Manutenção de	126.000,00	0,00	0,00	0,00	126.000,00
2.4.1.1.50.1.0.00.00.00	Transferências de Recursos do Bloco de Manutenção das Ações e Serviços Públicos de Saúde - Atenção	63.000,00	0,00	0,00	0,00	63.000,00
2.4.1.1.50.1.1.00.00.00	Transferências de Recursos do Bloco de Manutenção das Ações e Serviços Públicos de Saúde - Atençã	63.000,00	0,00	0,00	0,00	63.000,00
2.4.1.1.50.2.0.00.00.00	Transferências de Recursos do Bloco de Manutenção das Ações e Serviços Públicos de Saúde - Atenção	63.000,00	0,00	0,00	0,00	63.000,00
2.4.1.1.50.2.1.00.00.00	Transferências de Recursos do Bloco de Manutenção das Ações e Serviços Públicos de Saúde - Atençã	63.000,00	0,00	0,00	0,00	63.000,00
2.4.1.2.00.0.00.00.00	Transferências de Recursos do Fundo Nacional do Desenvolvimento da Educação - FNDE	111.300,00	0,00	0,00	0,00	111.300,00
2.4.1.2.50.0.00.00.00	Transferências de Recursos Destinados a Programas de Educação	111.300,00	0,00	0,00	0,00	111.300,00
2.4.1.2.50.1.0.00.00.00	Transferências para o Programa de Apoio ao Transporte Escolar para Educação Básica - CAMINHO DA E	53.000,00	0,00	0,00	0,00	53.000,00
2.4.1.2.50.1.1.00.00.00	Transferências para o Programa de Apoio ao Transporte Escolar para Educação Básica - CAMINHO DA	53.000,00	0,00	0,00	0,00	53.000,00
2.4.1.2.50.2.0.00.00.00	Transferências para o Programa Nacional de Reestruturação e Aquisição de Equipamentos para a Rede E	53.000,00	0,00	0,00	0,00	53.000,00
2.4.1.2.50.2.1.00.00.00	Transferências para o Programa Nacional de Reestruturação e Aquisição de Equipamentos para a Rede	53.000,00	0,00	0,00	0,00	53.000,00
2.4.1.2.50.9.0.00.00.00	Outras transferências destinadas a Programas de Educação	5.300,00	0,00	0,00	0,00	5.300,00







## PREFEITURA MUNICIPAL DE BURITIRAMA

AVENIDA BURITI, 369 -

CNPJ: 13.234.000/0001-06 - CEP: - BURITIRAMA - BA

### DEMONSTRATIVO DA RECEITA ORÇAMENTÁRIA

Janeiro / 2024

Código	Descrição da Rubrica	Previsto	Arrecadado no Mês	Arrecadado até Mês	Para Mais	Para Menos
2.4.1.2.50.9.1.00.00.00	Outras transferências destinadas a Programas de Educação - Principal	5.300,00	0,00	0,00	0,00	5.300,00
2.4.1.4.00.0.0.00.00.00	Transferências de Convênios da União e de suas Entidades	5.049.836,44	0,00	0,00	0,00	5.049.836,44
2.4.1.4.50.0.0.00.00.00	Transferências de Convênios da União para o Sistema Único de Saúde - SUS	744.120,00	0,00	0,00	0,00	744.120,00
2.4.1.4.50.0.1.00.00.00	Transferências de Convênios da União para o Sistema Único de Saúde - SUS - Principal	744.120,00	0,00	0,00	0,00	744.120,00
2.4.1.4.50.0.1.00.00.01	Convênio N.º 854847/2017 - Sistema de Abastecimento de Agua em Áreas Rurais e Comunidade	187.620,00	0,00	0,00	0,00	187.620,00
2.4.1.4.50.0.1.00.00.02	Convênio N.º 855523/2017 - Implantação de Melhorias Habitacionais para Combate à Doença d	185.500,00	0,00	0,00	0,00	185.500,00
2.4.1.4.50.0.1.00.00.03	Convênio N.º 857358/2017 - Implantação de Melhorias Sanitárias Domiciliares	185.500,00	0,00	0,00	0,00	185.500,00
2.4.1.4.50.0.1.00.00.04	Convênio N.º 919167/2021 - Ampliação de Unidade de Atenção Especializada em Saúde	185.500,00	0,00	0,00	0,00	185.500,00
2.4.1.4.51.0.0.00.00.00	Transferências de Convênios da União destinadas a Programas de Educação	636.000,00	0,00	0,00	0,00	636.000,00
2.4.1.4.51.0.1.00.00.00	Transferências de Convênios da União destinadas a Programas de Educação - Principal	636.000,00	0,00	0,00	0,00	636.000,00
2.4.1.4.51.0.1.00.00.01	Outros Convênios da União destinadas a Programas de Educação	636.000,00	0,00	0,00	0,00	636.000,00
2.4.1.4.52.0.0.00.00.00	Transferências de Convênios da União destinadas a Programas de Saneamento Básico	53.000,00	0,00	0,00	0,00	53.000,00
2.4.1.4.52.0.1.00.00.00	Transferências de Convênios da União destinadas a Programas de Saneamento Básico - Principal	53.000,00	0,00	0,00	0,00	53.000,00
2.4.1.4.53.0.0.00.00.00	Transferências de Convênios da União destinadas a Programas de Meio Ambiente	3.000,00	0,00	0,00	0,00	3.000,00
2.4.1.4.53.0.1.00.00.00	Transferências de Convênios da União destinadas a Programas de Meio Ambiente - Principal	3.000,00	0,00	0,00	0,00	3.000,00
2.4.1.4.99.0.0.00.00.00	Outras Transferências de Convênios da União e de Suas Entidades	3.613.716,44	0,00	0,00	0,00	3.613.716,44
2.4.1.4.99.0.1.00.00.00	Outras Transferências de Convênios da União e de Suas Entidades - Principal	3.613.716,44	0,00	0,00	0,00	3.613.716,44
2.4.1.4.99.0.1.00.00.01	Outras Transferências de Convênios da União	3.560.716,44	0,00	0,00	0,00	3.560.716,44
2.4.1.4.99.0.1.00.00.02	Convênio N.º 920309/2021 - Aquisição de Perfuratriz no Município de Buritirama - BA	53.000,00	0,00	0,00	0,00	53.000,00
2.4.2.0.00.0.0.00.00.00	Transferências dos Estados e do Distrito Federal e de suas Entidades	307.582,00	0,00	0,00	0,00	307.582,00
2.4.2.2.00.0.0.00.00.00	Transferências de Convênios dos Estados e DF e de Suas Entidades	302.282,00	0,00	0,00	0,00	302.282,00
2.4.2.2.50.0.0.00.00.00	Transferências de Convênios dos Estados para o Sistema Único de Saúde - SUS	10.600,00	0,00	0,00	0,00	10.600,00
2.4.2.2.50.0.1.00.00.00	Transferências de Convênios dos Estados para o Sistema Único de Saúde - SUS - Principal	10.600,00	0,00	0,00	0,00	10.600,00
2.4.2.2.50.0.1.00.00.01	Outros Convênios dos Estados para o Sistema Único de Saúde - SUS	10.600,00	0,00	0,00	0,00	10.600,00
2.4.2.2.51.0.0.00.00.00	Transferências de Convênios dos Estados destinadas a Programas de Educação	90.600,00	0,00	0,00	0,00	90.600,00
2.4.2.2.51.0.1.00.00.00	Transferências de Convênios dos Estados Destinadas a Programas de Educação - Principal	90.600,00	0,00	0,00	0,00	90.600,00
2.4.2.2.51.0.1.00.00.01	Outros Convênios dos Estados destinadas a Programas de Educação	90.600,00	0,00	0,00	0,00	90.600,00
2.4.2.2.54.0.0.00.00.00	Transferências de Convênios dos Estados destinadas a Programas de Infraestrutura em Transporte	10.600,00	0,00	0,00	0,00	10.600,00
2.4.2.2.54.0.1.00.00.00	Transferências de Convênios dos Estados destinadas a Programas de Infraestrutura em Transporte - Pr	10.600,00	0,00	0,00	0,00	10.600,00
2.4.2.2.99.0.0.00.00.00	Outras Transferências de Convênios dos Estados e DF e de Suas Entidades	190.482,00	0,00	0,00	0,00	190.482,00
2.4.2.2.99.0.1.00.00.00	Outras Transferências de Convênios dos Estados e DF e de Suas Entidades - Principal	190.482,00	0,00	0,00	0,00	190.482,00
2.4.2.2.99.0.1.00.00.01	Outras Transferências de Convênios dos Estados	190.482,00	0,00	0,00	0,00	190.482,00
2.4.2.9.00.0.0.00.00.00	Outras Transferências de Recursos dos Estados	5.300,00	0,00	0,00	0,00	5.300,00
2.4.2.9.99.0.0.00.00.00	Outras Transferências de Recursos dos Estados	5.300,00	0,00	0,00	0,00	5.300,00
2.4.2.9.99.0.1.00.00.00	Outras Transferências de Recursos dos Estados - Principal	5.300,00	0,00	0,00	0,00	5.300,00
2.4.2.9.99.0.1.00.00.01	Outras Transferências de Recursos dos Estados - Emenda de Bancada	5.300,00	0,00	0,00	0,00	5.300,00





## PREFEITURA MUNICIPAL DE BURITIRAMA

AVENIDA BURITI, 369 -

CNPJ: 13.234.000/0001-06 - CEP: - BURITIRAMA - BA

### DEMONSTRATIVO DA RECEITA ORÇAMENTÁRIA

Janeiro / 2024

Código	Descrição da Rubrica	Previsto	Arrecadado no Mês	Arrecadado até Mês	Para Mais	Para Menos
2.4.3.0.00.0.0.00.00.00	Transferências dos Municípios e de suas Entidades	10.600,00	0,00	0,00	0,00	10.600,00
2.4.3.2.00.0.0.00.00.00	Transferências de Convênios dos Municípios e de Suas Entidades	10.600,00	0,00	0,00	0,00	10.600,00
2.4.3.2.01.0.0.00.00.00	Transferências de Convênios dos Municípios e de Suas Entidades para Órgãos e Entidades da União	10.600,00	0,00	0,00	0,00	10.600,00
2.4.3.2.01.0.1.00.00.00	Transferências de Convênios dos Municípios e de Suas Entidades para Órgãos e Entidades da União - f	10.600,00	0,00	0,00	0,00	10.600,00
2.4.4.0.00.0.0.00.00.00	Transferências de Instituições Privadas	10.600,00	0,00	0,00	0,00	10.600,00
2.4.4.1.00.0.0.00.00.00	Transferências de Instituições Privadas	10.600,00	0,00	0,00	0,00	10.600,00
2.4.4.1.01.0.0.00.00.00	Transferências de Instituições Privadas para Órgãos e Entidades da União	10.600,00	0,00	0,00	0,00	10.600,00
2.4.4.1.01.0.1.00.00.00	Transferências de Instituições Privadas para Órgãos e Entidades da União - Principal	10.600,00	0,00	0,00	0,00	10.600,00
7.0.0.00.0.0.00.00.00	Receitas Correntes	283.200,00	0,00	0,00	0,00	283.200,00
7.6.0.00.0.0.00.00.00	Receita de Serviços	283.200,00	0,00	0,00	0,00	283.200,00
7.6.1.0.00.0.0.00.00.00	Serviços Administrativos e Comerciais Gerais	283.200,00	0,00	0,00	0,00	283.200,00
7.6.1.1.00.0.0.00.00.00	Serviços Administrativos e Comerciais Gerais	283.200,00	0,00	0,00	0,00	283.200,00
7.6.1.1.01.0.0.00.00.00	Serviços Administrativos e Comerciais Gerais Prestados por Entidades e Órgãos Públicos em Geral	277.600,00	0,00	0,00	0,00	277.600,00
7.6.1.1.01.0.1.00.00.00	Serviços Administrativos e Comerciais Gerais - Principal	247.400,00	0,00	0,00	0,00	247.400,00
7.6.1.1.01.0.1.00.00.01	Serv. de Reparação, Manut. e Instalação - SAAE	6.000,00	0,00	0,00	0,00	6.000,00
7.6.1.1.01.0.1.00.00.02	Serv. de Captação Adução, Tratamento, Reserva e Distribuição de Água	226.400,00	0,00	0,00	0,00	226.400,00
7.6.1.1.01.0.1.00.00.03	Serviços de Religamento de Água - SAAE	5.000,00	0,00	0,00	0,00	5.000,00
7.6.1.1.01.0.1.00.00.04	Serviços de Desligamento de Água - SAAE	10.000,00	0,00	0,00	0,00	10.000,00
7.6.1.1.01.0.2.00.00.00	Serviços Administrativos e Comerciais Gerais - Multas e Juros de Mora	15.000,00	0,00	0,00	0,00	15.000,00
7.6.1.1.01.0.2.00.00.01	Serv. de Captação Adução, Trat., Res. e Distrib. de Água - Multas e Juros	15.000,00	0,00	0,00	0,00	15.000,00
7.6.1.1.01.0.3.00.00.00	Serviços Administrativos e Comerciais Gerais - Dívida Ativa	10.000,00	0,00	0,00	0,00	10.000,00
7.6.1.1.01.0.3.00.00.01	Serv. de Captação Adução, Trat., Res. e Distrib. de Água - Dívida Ativa	10.000,00	0,00	0,00	0,00	10.000,00
7.6.1.1.01.0.4.00.00.00	Serviços Administrativos e Comerciais Gerais - Multas e Juros de Mora da Dívida Ativa	5.200,00	0,00	0,00	0,00	5.200,00
7.6.1.1.01.0.4.00.00.01	Serv. de Capt. Aduç., Trat., Res. e Distrib. de Água - Mult. e Jur. da Dívida	5.200,00	0,00	0,00	0,00	5.200,00
7.6.1.1.03.0.0.00.00.00	Serviços de Registro, Certificação e Fiscalização	5.600,00	0,00	0,00	0,00	5.600,00
7.6.1.1.03.0.1.00.00.00	Serviços de Registro, Certificação e Fiscalização - Principal	5.600,00	0,00	0,00	0,00	5.600,00
7.6.1.1.03.0.1.00.00.01	Serviços de Expediente e Alteração do Cadastro - SAAE	5.600,00	0,00	0,00	0,00	5.600,00
9.0.0.00.0.0.00.00.00	Dedução para Formação do FUNDEB	-9.897.150,84	0,00	0,00	0,00	-9.897.150,84
9.1.0.00.0.0.00.00.00	Dedução para Formação do FUNDEB	-9.897.150,84	0,00	0,00	0,00	-9.897.150,84
9.1.7.1.15.1.1.10.00.00	(R) Dedução de Receita para a Formação do FUNDEB - FPM	-7.591.656,39	0,00	0,00	0,00	-7.591.656,39
9.1.7.1.15.2.0.10.00.00	(R) Dedução de Receita para a Formação do FUNDEB - ITR	-11.577,40	0,00	0,00	0,00	-11.577,40
9.1.7.2.15.0.0.10.00.00	(R) Dedução de Receita para a Formação do FUNDEB - ICMS	-2.210.723,53	0,00	0,00	0,00	-2.210.723,53
9.1.7.2.15.1.0.10.00.00	(R) Dedução de Receita para a Formação do FUNDEB - IPVA	-83.193,52	0,00	0,00	0,00	-83.193,52





## PREFEITURA MUNICIPAL DE BURITIRAMA

AVENIDA BURITI, 369 -

CNPJ: 13.234.000/0001-06 - CEP: - BURITIRAMA - BA

### DEMONSTRATIVO DA RECEITA ORÇAMENTÁRIA

Janeiro / 2024

Código	Descrição da Rubrica	Previsto	Arrecadado no Mês	Arrecadado até Mês	Para Mais	Para Menos
<b>TOTAL GERAL DA RECEITA ORÇAMENTÁRIA</b>		<b>120.029.916,76</b>	<b>0,00</b>	<b>0,00</b>	<b>0,00</b>	<b>120.029.916,76</b>

RESUMO GERAL			
1 - RECEITA CORRENTE	123.068.924,76	0,00	0,00
2 - RECEITA DE CAPITAL	6.574.942,84	0,00	0,00
	<b>129.643.867,60</b>	<b>0,00</b>	<b>0,00</b>
7 - INTRA-ORÇAMENTÁRIA CORRENTE	283.200,00	0,00	0,00
8 - INTRA-ORÇAMENTÁRIA DE CAPITAL	0,00	0,00	0,00
	<b>283.200,00</b>	<b>0,00</b>	<b>0,00</b>
	<b>129.927.067,60</b>	<b>0,00</b>	<b>0,00</b>
9 - DEDUÇÕES	-9.897.150,84	0,00	0,00
	<b>120.029.916,76</b>	<b>0,00</b>	<b>0,00</b>





## PREFEITURA MUNICIPAL DE BURITIRAMA

AVENIDA BURITI, 369 -

CNPJ: 13.234.000/0001-06 - CEP: . . - BURITIRAMA - BA

Constituição Federal - Art. 212

Orçamento de 2024

### Aplicação dos Recursos na Manutenção da Saúde - LOA

Código da Receita	Descrição	Valor
<b>Receita Impostos ( A )</b>		
1.1.1.0.00.0.0.00.00.	Receita de Impostos	6.218.759,35
		<b>6.218.759,35</b>
<b>Transfêrências Constitucionais ( B )</b>		
1.7.1.1.51.1.1.00.00.00	Cota-Parte do Fundo de Participação dos Municípios - Cota Mensal - Pri	37.361.149,92
1.7.1.1.51.2.1.00.00.00	Cota-Parte do Fundo de Participação dos Municípios - Cotas Extraordiná	4.382.000,00
1.7.1.1.52.0.1.00.00.00	Cota-Parte do Imposto Sobre a Propriedade Territorial Rural - Principa	57.887,00
1.7.2.1.50.0.1.00.00.00	Cota-Parte do ICMS - Principal	11.053.617,65
1.7.2.1.51.0.1.00.00.00	Cota-Parte do IPVA - Principal	414.533,61
1.7.2.1.52.0.1.00.00.00	Cota-Parte do IPI - Municípios - Principal	79.500,00
		<b>53.348.688,18</b>
<b>Total de Receitas ( C ) = ( A ) + ( B )</b>		<b>59.567.447,53</b>
<b>TOTAL DAS RECEITAS PARA APURAÇÃO DO ÍNDICE ( D )</b>		<b>8.935.117,13</b>
<b>Participação ( H ) = ( G ) / ( D )</b>		<b>0,00</b>
<b>SUPERÂT/(DÉFICIT) 15%</b>		<b>8.935.117,13</b>





## PREFEITURA MUNICIPAL DE BURITIRAMA

AVENIDA BURITI, 369 -

CNPJ: 13.234.000/0001-06 - CEP: . . - BURITIRAMA - BA

Constituição Federal - Art. 212

Orçamento de 2024

### Aplicação dos Recursos na Manutenção e no Desenvolvimento do Ensino - LOA

Código da Receita	Descrição	Valor
<b>Receita Impostos ( A )</b>		
1.1.1.0.00.0.0.00.00.	Receita de Impostos	6.218.759,35
		<b>6.218.759,35</b>
<b>Transfêrências Constitucionais ( B )</b>		
1.7.1.1.51.1.1.00.00.00	Cota-Parte do Fundo de Participação dos Municípios - Cota Mensal - Pri	37.361.149,92
1.7.1.1.51.2.1.00.00.00	Cota-Parte do Fundo de Participação dos Municípios - Cotas Extraordiná	4.382.000,00
1.7.1.1.52.0.1.00.00.00	Cota-Parte do Imposto Sobre a Propriedade Territorial Rural - Principa	57.887,00
1.7.2.1.50.0.1.00.00.00	Cota-Parte do ICMS - Principal	11.053.617,65
1.7.2.1.51.0.1.00.00.00	Cota-Parte do IPVA - Principal	414.533,61
1.7.2.1.52.0.1.00.00.00	Cota-Parte do IPI - Municípios - Principal	79.500,00
		<b>53.348.688,18</b>
<b>Total de Receitas ( C ) = ( A ) + ( B )</b>		<b>59.567.447,53</b>
Mínimo a ser Aplicado ( 25% ) ( D )		14.891.861,88
( - ) Dedução formação FUNDEB ( E )		9.897.150,84
( = ) Total de Receita Líquida ( F )		4.994.711,04
( + ) Transferência do FUNDEB ( G )		42.973.833,24
( + ) Rendimento do FUNDEB ( H )		0,00
<b>TOTAL DAS RECEITAS PARA APURAÇÃO DO ÍNDICE ( I )</b>		<b>47.968.544,28</b>
<b>Participação ( N ) = ( M ) / ( I )</b>		<b>0,00</b>
<b>SUPERÁT/DÉFICIT 25%</b>		<b>47.968.544,28</b>
<b>APLICAÇÃO FUNDEB 60%</b>		<b>0,00</b>
<b>SUPERÁT/DÉFICIT 60%</b>		<b>25.784.299,94</b>



**PREFEITURA MUNICIPAL DE BURITIRAMA**

CNPJ: 13.234.000/0001-06 – Tel./ (77) 3442-2134  
Avenida Buriti, 291 – Centro  
Buritirama - Bahia CEP. 47.120-000

**PORTARIA N.º 298/2023**

Exonerar a pedido o Senhor **Erick Raí David Ribeiro Manguiera** do Cargo **Comissionado Símbolo CCC, Coordenador da Vigilância Epidemiológica – Nível I**

O PREFEITO MUNICIPAL DE BURITIRAMA, ESTADO DA BAHIA, no uso de suas atribuições legais:

RESOLVE,

Exonerar a pedido o Senhor, **Erick Raí David Ribeiro Manguiera**, do cargo **Comissionado Símbolo CCC, Coordenador da Vigilância Epidemiológica – Nível I, Secretaria Municipal de Saúde** da Prefeitura Municipal de Buritirama.

Gabinete do Prefeito em, 17 de novembro de 2023.

**ARIVAL MARQUES VIANA**  
Prefeito Municipal

Av. Buriti, 291 - Centro - CEP. 47.120.000 –TEL. (77) 3442-2134  
E-mail: [pmburitirama@gmail.com](mailto:pmburitirama@gmail.com)





Estado da Bahia  
**PREFEITURA MUNICIPAL DE BURITIRAMA**  
 CNPJ: 13.234.000/0001-06



**EDITAL 003/2023 DEMAIS AREAS DA CULTURAL/Dança circular sagrada ou dança de roda**

**VAGAS: 01**

**R\$ 6.000,00**

	CONCORRENTE	CLASSIFICAÇÃO	VALOR
01	PAROQUIA SÃO GONÇALO	75	R\$ 6.000,00

**EDITAL 003/2023 DEMAIS AREAS DA CULTURAL/Capoeira**

**VAGAS: 02**

**R\$ 6.000,00**

	CONCORRENTE	CLASSIFICAÇÃO	VALOR
01	JURANDI BORGES DOS SANTOS (CENTRO DE CULTURA AFRICANIDADE EU NEGRO)	78	R\$ 3.000,00
02	LEITON MACIEL SANTOS	78	R\$ 3.000,00
			<b>R\$ 6.000,00</b>

**EDITAL 003/2023 DEMAIS AREAS DA CULTURAL/Artes digitais**

**VAGAS: 04**

**R\$ 2.400,00**

	CONCORRENTE	CLASSIFICAÇÃO	VALOR
01	PEDRO BEZERRA DE FARIAS JUNIOR	72	R\$ 2.400,00

**EDITAL 003/2023 DEMAIS AREAS DA CULTURAL/Artes visuais /artes plásticas**

**VAGAS: 06**

**R\$ 6.000,00**

	CONCORRENTE	CLASSIFICAÇÃO	VALOR
01	DOURIELTON FERREIRA DOS SANTOS	75	R\$ 2.000,00
02	LEGTON PEREIRA DE SOUZA	75	R\$ 2.000,00
03	FLAVIO FERREIRA REIS	75	R\$ 2.000,00
			<b>R\$ 6.000,00</b>

**EDITAL 003/2023 DEMAIS AREAS DA CULTURAL/Literatura de cordel**

**VAGAS: 02**

**R\$ 1.380,00**

	CONCORRENTE	CLASSIFICAÇÃO	VALOR
01	SAMUEL SOARES DE SOUZA	74	R\$ 1.380,00
			<b>R\$ 1.380,00</b>

**EDITAL 003/2023 DEMAIS AREAS DA CULTURAL/Artesanato ou manufatura**

**VAGAS: 05**

**R\$ 10.000,00**

	CONCORRENTE	CLASSIFICAÇÃO	VALOR
01	LUCIANA MARQUES DE SOUZA	70	R\$ 2.000,00
02	JANETE FRANCISCA DE SOUZA DA SILVA	70	R\$ 2.000,00
03	VITORIO OLIVEIRA DA CRUZ	70	R\$ 2.000,00
			<b>R\$ 6.000,00</b>



**EDITAL 003/2023 DEMAIS AREAS DA CULTURAL/Manifestações culturais: Cavalgadas****VAGAS: 04****R\$ 12.000,00****Valor Remanejado Categoria - Artesanato ou manufatura****R\$ 4.000,00****Total R\$ 16.000,00**

	CONCORRENTE	CLASSIFICAÇÃO	VALOR
01	CAVALGADA DO BREJO DO POÇÃO	82	R\$ 4.000,00
02	CAVALGADA DO GRÃO MOGOL E REGIÃO	82	R\$ 4.000,00
03	CAVALGADA DE POÇO DA JUREMA	82	R\$ 4.000,00
04	DIEGO DOS SANTOS SILVA	82	R\$ 4.000,00
			<b>R\$ 16.000,00</b>

**EDITAL 003/2023 DEMAIS AREAS DA CULTURAL/Manifestações culturais: Entidade Quilombola****VAGAS: 01****R\$ 2.000,00**

	CONCORRENTE	CLASSIFICAÇÃO	VALOR
01	ASSOCIAÇÃO QUILOMBOLA RIACHO DO MEIO	75	R\$ 2.000,00
			<b>R\$ 2.000,00</b>

**EDITAL 003/2023 DEMAIS AREAS DA CULTURAL/Manifestações culturais: Blocos carnavalescos****VAGAS: 01****R\$ 1.000,00**

	CONCORRENTE	CLASSIFICAÇÃO	VALOR
01	DARLEI DA SILVA SANTOS (BLOCO OS MENS)	73	R\$ 1.000,00
			<b>R\$ 1.000,00</b>

**EDITAL 003/2023 DEMAIS AREAS DA CULTURAL/Manifestações culturais: Terno de Reis****VAGAS: 02****R\$ 2.000,00**

	CONCORRENTE	CLASSIFICAÇÃO	VALOR
01	ULISSES PEREIRA DE AMORIM NETO (REIS DE MARÉ)	68	R\$ 2.000,00
			<b>R\$ 2.000,00</b>

**EDITAL 003/2023 DEMAIS AREAS DA CULTURAL/Manifestações culturais: Festejos religiosos ou manifestações religiosas****VAGAS: 05****R\$ 13.000,00**

	CONCORRENTE	CLASSIFICAÇÃO	VALOR
01	DEBORA GAMA DE SOUZA (FESTEJO DO DIVINO POÇO DA JUREMA)	76	R\$ 3.250,00
02	DURVAL DA SILVA SOUZA (RODA DE SÃO SEBASTIÃO E REISADO ALTAMIRA)	76	R\$ 3.250,00
03	VALDIRENE ALVES DA COSTA (COMUNIDADE NOSSA SENHORA APARECIDA)	76	R\$ 3.250,00
04	IZANIA GAMA BARBOSA (GRUPO MELODIA CELESTE)	76	R\$ 3.250,00
			<b>R\$ 13.000,00</b>







Estado da Bahia  
**PREFEITURA MUNICIPAL DE BURITIRAMA**  
 13.234.000/0001-06



**Resultado da avaliação pelo Comitê Gestor Cultural definido pelo Decreto nº 183/2023, referente o Edital de chamamento Público nº 001/2023 - Zoa Ribeiro Gama (Zoa Sanfoneiro) para PREMIAÇÃO DE AGENTES CULTURAIS com recurso da Lei Complementar nº 195/2022, Lei Paulo Gustavo - AUDIOVISUAL**

### CATEGORIA CURTA METRAGEM

NÚMERO DE VAGAS: 04		VALOR CATEGORIA: R\$ 40.000,00	
	CONCORRENTE	CLASSIFICAÇÃO	VALOR
01	JUNINA FILOMENA FORROZEIRA	65	R\$ 10.000,00
02	JUNINA OS EXAGERADOS	65	R\$ 10.000,00
03	JUNINA ASA BRANCA	65	R\$ 10.000,00
04	JUNINA PEGADA QUENTE	65	R\$ 10.000,00
			R\$ 40.000,00

### CATEGORIA MEDIA METRAGEM

NÚMERO DE VAGAS: 02		VALOR CATEGORIA R\$ 38.556,20	
	CONCORRENTE	CLASSIFICAÇÃO	VALOR
01	CARLOS OLIVEIRA DE SOUZA	68,5	R\$ 20.084,41
02	STERBANY VAN BASTEN BARAUNA NERIS	63	R\$ 18.471,79
			R\$ 38.556,20





Estado da Bahia  
**PREFEITURA MUNICIPAL DE BURITIRAMA**  
 CNPJ: 13.234.000/0001-06



Resultado da avaliação pelo Comitê Gestor Cultural definido pelo Decreto nº 183/2023, referente o Edital de Chamamento Público nº 001/2023 - Zoza Ribeiro Gama (Zoza Sanfoneiro) para PREMIAÇÃO DE AGENTES CULTURAIS com recurso da Lei Complementar nº 195/2022, Lei Paulo Gustavo - AUDIOVISUAL

### CATEGORIA VIDEOCLÍPE

NÚMERO DE VAGAS		14	VALOR DA CATEGORIA			R\$ 35.000,00
	CONCORRENTE	COMPONENTES	CLASSIFICAÇÃO	VALOR EDITAL	VALOR REMANEJADO	VALOR TOTAL
01	ANTONIO AGRIPINO DA SILVA NETO (OS KEBRADOS DO SAMBA)	6	100	R\$ 2.500,00	R\$ 1.314,05	R\$ 3.816,79
02	BANDA ALEX E NAIROLDO	2	79	R\$ 2.500,00	R\$ 515,27	R\$ 3.015,27
03	WILLIAN RIBEIRO DE SOUZA	2	73	R\$ 2.500,00	R\$ 286,26	R\$ 2.786,26
04	RODRIGO SANTOS DA CRUZ (WALLAS SOUZA)	3	69	R\$ 2.500,00	R\$ 133,59	R\$ 2.633,59
05	DANIEL RAMOS SANTOS (NIRIS COSTA)	2	69	R\$ 2.500,00	R\$ 133,59	R\$ 2.633,59
06	EDVANIA BARBOSA DA SILVA (SENNA MUSICA)	2	69	R\$ 2.500,00	R\$ 133,59	R\$ 2.633,59
07	RONIVON LOPES DA SILVA (BANDA DINAMITE)	1	68	R\$ 2.500,00	R\$ 95,42	R\$ 2.595,42
08	NATALICIA CHAGAS GOMES	1	67	R\$ 2.500,00	R\$ 57,25	R\$ 2.557,25





Estado da Bahia  
**PREFEITURA MUNICIPAL DE BURITIRAMA**  
 CNPJ: 13.234.000/0001-06



09	VAGNER RAMOS BARBOSA	1	66	R\$ 2.500,00	R\$ 21,83	R\$ 2.519,08
10	MICHEL PLATINY MANGUEIRA	1	66	R\$ 2.500,00	R\$ 19,08	R\$ 2.519,08
11	PABLO HENRIQUE OLIVEIRA DE CASTRO	1	49	R\$ 1.870,23	R\$ -	R\$ 1.870,23
12	GEISY MARQUES DOS SANTOS MOREIRA	1	48	R\$ 1.832,06	R\$ -	R\$ 1.832,06
13	ROBERTO PINHEIRO DE SOUZA	1	48	R\$ 1.832,06	R\$ -	R\$ 1.832,06
14	WELDER BORGES DA SILVA	1	46	R\$ 1.755,73	R\$ -	R\$ 1.755,73
15	LEANDRO FERREIRA DOS SANTOS (LEO BAHIA)	DESCCLASSIFICADO		R\$ -	R\$ -	R\$ -
				R\$ 32.290,08	R\$ 2.709,92	R\$ 35.000,00

Obs.: Valor proporcional a pontuação alcançada.





Estado da Bahia  
**PREFEITURA MUNICIPAL DE BURITIRAMA**  
 CNPJ: 13.234.000/0001-06



Resultado da avaliação pelo Comitê Gestor Cultural definido pelo Decreto nº 183/2023, referente o Edital de Chamamento Público nº 002/2023 - Gerson Pereira dos Santos, para SELEÇÃO DE PROJETOS PARA FIRMAR TERMO DE EXECUÇÃO CULTURAL com recurso da Lei Complementar nº 195/2022, Lei Paulo Gustavo – AUDIOVISUAL

### CATEGORIA AÇÃO DE FORMAÇÃO AUDIOVISUAL

NÚMERO DE VAGAS: 01		VALOR CATEGORIA: R\$ 13.031,75	
	CONCORRENTE	CLASSIFICAÇÃO	VALOR
01	JOÃO NERIS DOS SANTOS FILHO	75	R\$ 13.031,75
			R\$ 13.031,75



## PROTOCOLO DE ASSINATURA(S)

Assinatura digital ICP-Brasil em conformidade com a MP nº 2.200-2/2001 gerada pelo software de propriedade da PROCEDE BAHIA Processamento e Certificação de Documentos Eletrônicos LTDA, protegido pela Lei nº 9.609/98, regulamentado pelo DECRETO Nº 2.556 e devidamente registrado no INPI sob o número BR 512016000188-7 publicado na Revista da Propriedade Industrial nº 2387.

Para verificar as assinaturas clique no link: <http://www.procedebahia.com.br/verificar/F4ED-6586-6689-AE57-2BA0> ou vá até o site <http://www.procedebahia.com.br> e utilize o código abaixo para verificar se este documento é válido.

Código para verificação: F4ED-6586-6689-AE57-2BA0



### Hash do Documento

7bf056d417c55ad081b20e9adc286ded7fd9890763821b0dd9f603c0f850a3bc

O(s) nome(s) indicado(s) para assinatura, bem como seu(s) status em 17/11/2023 é(são) :

Tipo: Certificado Digital ICP-Brasil

Responsável: PROCEDE BAHIA Processamento e Certificação de Documentos Eletrônicos Ltda

CNPJ: 18.195.422/0001-25

Assinado em: 17/11/2023 17:27 UTC-03:00