



Diário Oficial do

MUNICÍPIO

PODER EXECUTIVO • BAHIA

PREFEITURA MUNICIPAL DE CANDIBA

IMPRESSA ELETRÔNICA

Lei nº 12.527



A Lei nº 12.527, sancionada pela Presidente da República em 18 de novembro de 2011, tem o propósito de regulamentar o direito constitucional de acesso dos cidadãos às informações públicas e seus dispositivos são aplicáveis aos três Poderes da União, Estados, Distrito Federal e Municípios.

A publicação da **Lei de Acesso a Informações** significa um importante passo para a consolidação democrática do Brasil e torna possível uma maior participação popular e o controle social das ações governamentais, o acesso da sociedade às informações públicas permite que ocorra uma melhoria na gestão pública.

Veja ao lado onde solicitar mais informações e tirar todas as dúvidas sobre esta publicação.

Atendimento ao Cidadão

Presencial



Praça Kennedy, nº 01 -
Centro Candiba - Bahia

Telefone



77 3661-2029

Horário



Segunda a sexta-feira,
das 8h às 12h e das
14h às 17h

Diário Oficial Eletrônico: Agilidade e Transparência



Efetivando o compromisso de cumprir a **Lei de Acesso à Informação** e incentivando a participação popular no controle social, o **Diário Oficial Eletrônico**, proporciona rapidez no processo de administração da documentação dos atos públicos de maneira eletrônica, com a **segurança da certificação digital**.

Assim, Graças ao Diário Oficial Eletrônico, todos os atos administrativos se tornam públicos e acessíveis para qualquer cidadão, de forma **rápida e transparente**, evitando o desconhecimento sobre as condutas do Poder Público.

Um dos aspectos interessantes é a sua divisão por temas para que a consulta seja facilitada. Assim, o Diário Oficial é segmentado em partes: emendas constitucionais, leis, decretos, resoluções, instruções normativas, portarias e outros atos normativos de interesse geral;



RESUMO

RREO

- RREO - ANEXO 01 - BALANÇO ORÇAMENTÁRIO
- RREO - ANEXO 02 - DEMONSTRATIVO EXECUÇÃO DAS DESPESAS POR FUNÇÃO SUBFUNÇÃO
- RREO - ANEXO 03 - DEMONSTRATIVO DA RECEITA CORRENTE LÍQUIDA
- RREO - ANEXO 04 - DEMONSTRATIVO DAS REC, E DESP. PREVIDENCIÁRIAS DO REGIME PRÓP. DOS SERV.PÚBLICOS.
- RREO - ANEXO 06 - DEMONSTRATIVO DOS RESULTADOS PRIMÁRIOS E NOMINAIS.
- RREO - ANEXO 07 - DEMONSTRATIVO DOS RESTOS A PAGAR POR PODER E ÓRGÃO.
- RREO - ANEXO 08 - DEMONSTRATIVO DAS REC E DESP COM MANUTENÇÃO E DESENVOLVIMENTO DO ENSINO.
- RREO - ANEXO 09 - DEMONSTRATIVO DAS RECEITAS DE OPERAÇÕES DE CRÉDITO E DESPESAS DE CAPITAL.
- RREO - ANEXO 10 - DEMONSTRAÇÃO DA PROJ. ATUARIAL DO REGIME PRÓPRIO DE PREVIDÊNCIA SOCIAL.
- RREO - ANEXO 11 - DEMONSTRATIVO DA RECEITA DE ALIENAÇÃO DE ATIVOS E APLICAÇÃO DOS RECURSOS.
- RREO - ANEXO 12 - DEMONSTRATIVO DA RECEITA DE IMPOSTOS E DAS DESPESAS PRÓPRIAS COM SAÚDE.
- RREO - ANEXO 13 - DEMONSTRATIVO DAS PARCERIAS PÚBLICO - PRIVADAS.
- RREO - ANEXO 14 - DEMONSTRATIVO SIMPLIFICADO DO RELATÓRIO RESUMIDO DA EXECUÇÃO ORÇAMENTÁRIA.
- RREO - SENTENÇAS JUDICIAIS.

DECRETOS

- DECRETO Nº. 173 DE 22 DE NOVEMBRO DE 2023 - ABRE CRÉDITO SUPLEMENTAR NO VALOR TOTAL DE 14.710,30(QUATORZE MIL SETECENTOS E DEZ REAIS E TRINTA CENTAVOS), PARA FINS QUE SE ESPECIFICA E DÁ OUTRAS PROVIDÊNCIAS.

PORTARIAS

- PORTARIA Nº 009/2023 - PRORROGAÇÃO DE PRAZO PARA APRESENTAÇÃO DE RECURSO DO EDITAL 01/2023- DEMAIS LINGUAGENS E EDITAL 02/2023 - ÁUDIO VISUAL DA LEI COMPLEMENTAR Nº 195 DE 08 DE JULHO DE 2022 - PAULO GUSTAVO.

LICITAÇÕES

PREGÃO ELETRÔNICO

- TERMO DE ADJUDICAÇÃO DO PREGÃO ELETRONICO Nº 023-2023

HOMOLOGAÇÃO

- TERMO DE HOMOLOGAÇÃO DO PREGÃO ELETRÔNICO Nº 023-2023

CONTRATOS

ADITIVO DE CONTRATO

- 2º ADITIVO AO CONTRATO Nº 033-2022 - PROCESSO DE DISPENSA Nº 004-2022 - OSVALDO TEIXEIRA DE AZEVEDO

OUTROS DOCUMENTOS

- 2º APOSTILAMENTO DA ATA DE REGISTRO 005-2023 - SANTOS REIS DISTRIBUIDORA

PREFEITURA MUNICIPAL DE CANDIBA
RELATÓRIO RESUMIDO DA EXECUÇÃO ORÇAMENTÁRIA
BALANÇO ORÇAMENTÁRIO
ORÇAMENTOS FISCAL E DA SEGURIDADE SOCIAL
JANEIRO A OUTUBRO 2023 / BIMESTRE SETEMBRO - OUTUBRO

RREO - ANEXO 1 (LRF, Art 52, inciso I, alíneas "a" e "b" do inciso II e § 1º)

R\$ (1,00)

RECEITAS	PREVISÃO INICIAL	PREVISÃO ATUALIZADA (a)	RECEITAS REALIZADAS				SALDO (a-c)
			No Bimestre (b)	% (b/a)	Até o Bim (c)	% (c/a)	
RECEITAS (EXCETO INTRA-ORÇAMENTÁRIAS)(I)	65.960.000,00	65.960.000,00	8.199.441,42	12,43	42.322.827,35	64,16	23.637.172,65
Receitas Correntes	63.229.000,00	63.229.000,00	8.199.441,42	12,97	41.728.618,00	66,00	21.500.382,00
Impostos, Taxas e Contribuições de Melhoria	2.154.005,00	2.154.005,00	1.154.135,64	53,58	3.168.782,82	147,11	(1.014.777,82)
Impostos	1.943.425,00	1.943.425,00	1.149.934,49	59,17	3.102.729,37	159,65	(1.159.304,37)
Taxas	208.520,00	208.520,00	4.201,15	2,01	66.053,45	31,68	142.466,55
Contribuição de Melhoria	2.060,00	2.060,00	0,00	0,00	0,00	0,00	2.060,00
Contribuições	28.380,00	28.380,00	0,00	0,00	0,00	0,00	28.380,00
Contribuições Sociais	3.170,00	3.170,00	0,00	0,00	0,00	0,00	3.170,00
Contribuições Econômicas	3.170,00	3.170,00	0,00	0,00	0,00	0,00	3.170,00
Contribuição para o Custeio do Serviço de Iluminação P	22.040,00	22.040,00	0,00	0,00	0,00	0,00	22.040,00
Receita Patrimonial	869.050,00	869.050,00	201.708,00	23,21	1.107.869,21	127,48	(238.819,21)
Exploração do Patrimônio Imobiliário do Estado	4.130,00	4.130,00	0,00	0,00	0,00	0,00	4.130,00
Valores Mobiliários	852.570,00	852.570,00	201.402,80	23,62	1.107.564,01	129,91	(254.994,01)
Demais Receitas Patrimoniais	12.350,00	12.350,00	305,20	2,47	305,20	2,47	12.044,80
Receita Industrial	4.500,00	4.500,00	0,00	0,00	0,00	0,00	4.500,00
Receita Industrial	4.500,00	4.500,00	0,00	0,00	0,00	0,00	4.500,00
Transferências Correntes	59.971.985,00	59.971.985,00	6.832.369,97	11,39	37.299.250,20	62,19	22.672.734,80
Transferências da União e de suas Entidades	44.233.238,00	44.233.238,00	4.776.718,88	10,80	26.799.593,51	60,59	17.433.644,49
Transferências dos Estados e do Distrito Federal e de st	5.332.097,00	5.332.097,00	690.091,89	12,94	3.186.814,53	59,77	2.145.282,47
Transferências de Outras Instituições Públicas	10.406.650,00	10.406.650,00	1.365.559,20	13,12	7.312.842,16	70,27	3.093.807,84
Outras Receitas Correntes	201.080,00	201.080,00	11.227,81	5,58	152.715,77	75,95	48.364,23
Multas Administrativas, Contratuais e Judiciais	17.560,00	17.560,00	0,00	0,00	3.000,00	17,08	14.560,00
Indenizações, Restituições e Ressarcimentos	147.020,00	147.020,00	11.227,81	7,64	149.715,77	101,83	(2.695,77)
Demais Receitas Correntes	36.500,00	36.500,00	0,00	0,00	0,00	0,00	36.500,00
Receitas de Capital	2.731.000,00	2.731.000,00	0,00	0,00	594.209,35	21,76	2.136.790,65
Operações de Crédito	30.000,00	30.000,00	0,00	0,00	0,00	0,00	30.000,00
Operações de Crédito - Mercado Interno	30.000,00	30.000,00	0,00	0,00	0,00	0,00	30.000,00
Alienação de Bens	88.000,00	88.000,00	0,00	0,00	0,00	0,00	88.000,00
Alienação de Bens Móveis	44.000,00	44.000,00	0,00	0,00	0,00	0,00	44.000,00
Alienação de Bens Imóveis	44.000,00	44.000,00	0,00	0,00	0,00	0,00	44.000,00
Transferências de Capital	2.613.000,00	2.613.000,00	0,00	0,00	594.209,35	22,74	2.018.790,65
Transferências da União e de suas Entidades	2.422.940,00	2.422.940,00	0,00	0,00	594.209,35	24,52	1.828.730,65
Transferências dos Estados e do Distrito Federal e de st	190.060,00	190.060,00	0,00	0,00	0,00	0,00	190.060,00

SUB TOTAL DAS RECEITAS (III) (I + II)	65.960.000,00	65.960.000,00	8.199.441,42	12,43	42.322.827,35	64,16	23.637.172,65
OPERAÇÃO DE CRÉDITO / REFINANCIAMENTO (IV)	0,00	0,00	0,00	0,00	0,00	0,00	0,00
Operação de Créditos Internas	0,00	0,00	0,00	0,00	0,00	0,00	0,00
Mobiliária	0,00	0,00	0,00	0,00	0,00	0,00	0,00
Contratual	0,00	0,00	0,00	0,00	0,00	0,00	0,00
Operação de Créditos Externas	0,00	0,00	0,00	0,00	0,00	0,00	0,00
Mobiliária	0,00	0,00	0,00	0,00	0,00	0,00	0,00
Contratual	0,00	0,00	0,00	0,00	0,00	0,00	0,00
TOTAL DAS RECEITAS (V) = (III + IV)	65.960.000,00	65.960.000,00	8.199.441,42	12,43	42.322.827,35	64,16	23.637.172,65
DÉFICIT (VI)	-	-	-	-	2.572.272,81	-	-
TOTAL COM DÉFICIT (VII) = (V + VI)	65.960.000,00	65.960.000,00	8.199.441,42	12,43	44.895.100,16	64,16	21.064.899,84
SALDOS DE EXERCÍCIOS ANTERIORES	-	-	-	-	-	-	-
Recursos Arrecadados em Exercícios Anteriores - RPPS	-	-	-	-	-	-	-
Superávit Financeiro Utilizado para Créditos Adicionais	-	-	-	-	-	-	-

PREFEITURA MUNICIPAL DE CANDIBA
RELATÓRIO RESUMIDO DA EXECUÇÃO ORÇAMENTÁRIA
BALANÇO ORÇAMENTÁRIO
ORÇAMENTOS FISCAL E DA SEGURIDADE SOCIAL
JANEIRO A OUTUBRO 2023 / BIMESTRE SETEMBRO - OUTUBRO

DESPESAS	DOTAÇÃO INICIAL (d)	DOTAÇÃO ATUALIZADA (e)	DESPESAS EMPENHADAS		SALDO (g) = (e-f)	DESPESAS LIQUIDADAS		SALDO (i) = (e-h)	DESPESAS PAGAS ATÉ O BIMESTRE (j)	INSCRITAS EM RESTOS A PAGAR NÃO PROCESSADOS* (k)
			No Bimestre	Até o Bimestre (f)		No Bimestre	Até Bimestre (h)			
DESPESAS (EXCETO INTRA-ORÇAMENTÁRIAS) (VIII)	65.960.000,00	66.307.638,40	8.361.978,91	54.278.418,90	12.029.219,50	9.679.442,56	44.895.100,16	21.412.538,24	44.426.605,68	0,00
DESPESAS CORRENTES	53.984.037,50	56.907.327,79	6.837.269,14	48.007.413,22	8.899.914,57	8.716.236,13	39.860.530,19	17.046.797,60	39.398.340,71	0,00
DESPESAS DE PESSOAL E ENCARGOS	28.339.738,50	28.271.598,79	3.836.058,20	24.230.901,64	4.040.697,15	4.250.512,13	19.136.474,16	9.135.124,63	19.033.836,40	0,00
JUROS E ENCARGOS DA DÍVIDA	20.000,00	0,00	0,00	0,00	0,00	0,00	0,00	0,00	0,00	0,00
OUTRAS DESPESAS CORRENTES	25.624.299,00	28.635.729,00	3.001.210,94	23.776.511,58	4.859.217,42	4.465.724,00	20.724.056,03	7.911.672,97	20.364.504,31	0,00
DESPESAS DE CAPITAL	11.775.962,50	9.400.310,61	1.524.709,77	6.271.005,68	3.129.304,93	963.206,43	5.034.569,97	4.365.740,64	5.028.264,97	0,00
INVESTIMENTOS	11.155.962,50	8.170.310,61	1.294.709,77	5.041.005,68	3.129.304,93	812.259,79	3.950.206,49	4.220.104,12	3.943.901,49	0,00
INVERSÕES FINANCEIRAS	0,00	0,00	0,00	0,00	0,00	0,00	0,00	0,00	0,00	0,00
AMORTIZAÇÃO DA DÍVIDA	620.000,00	1.230.000,00	230.000,00	1.230.000,00	0,00	150.946,64	1.084.363,48	145.636,52	1.084.363,48	0,00
RESERVA DE CONTINGÊNCIA	200.000,00	0,00	0,00	0,00	0,00	0,00	0,00	0,00	0,00	0,00
DESPESAS (INTRA-ORÇAMENTÁRIAS) (IX)	0,00	0,00	0,00	0,00	0,00	0,00	0,00	0,00	0,00	0,00
SUB TOTAL DAS DESPESAS (X) (VIII + IX)	65.960.000,00	66.307.638,40	8.361.978,91	54.278.418,90	12.029.219,50	9.679.442,56	44.895.100,16	21.412.538,24	44.426.605,68	0,00
AMORTIZAÇÃO DA DÍVIDA / REFINANCIAMENT	0,00	0,00	0,00	0,00	0,00	0,00	0,00	0,00	0,00	0,00
Amortização da Dívida Interna	0,00	0,00	0,00	0,00	0,00	0,00	0,00	0,00	0,00	0,00
Dívida Mobiliária	0,00	0,00	0,00	0,00	0,00	0,00	0,00	0,00	0,00	0,00
Outras Dívidas	0,00	0,00	0,00	0,00	0,00	0,00	0,00	0,00	0,00	0,00
Amortização da Dívida Externa	0,00	0,00	0,00	0,00	0,00	0,00	0,00	0,00	0,00	0,00
Dívida Mobiliária	0,00	0,00	0,00	0,00	0,00	0,00	0,00	0,00	0,00	0,00
Outras Dívidas	0,00	0,00	0,00	0,00	0,00	0,00	0,00	0,00	0,00	0,00
TOTAL DAS DESPESAS (XII) = (X + XI)	65.960.000,00	66.307.638,40	8.361.978,91	54.278.418,90	12.029.219,50	9.679.442,56	44.895.100,16	21.412.538,24	44.426.605,68	0,00
SUPERÁVIT (XIII)	-	-	-	-	-	-	0,00	-	-	-
TOTAL COM SUPERÁVIT (XIV) = (XII + XIII)	65.960.000,00	66.307.638,40	8.361.978,91	54.278.418,90	-	9.679.442,56	44.895.100,16	-	44.426.605,68	0,00
RESERVA DO RPPS	-	-	-	-	-	-	-	-	-	-

FONTE: Sistema de Contabilidade Pública, Unidade Responsável: Prefeitura Municipal de Candiba




REGINALDO MARTINS PRADO

Prefeito
CPF:151.480.255-49



ROSIVAN DA SILVA AZEVEDO

Tesoureiro
057.638.095-48



BRUNA NEVES DE OLIVEIRA

Contador
CPF:013.730.675-00

PREFEITURA MUNICIPAL DE CANDIBA
RELATÓRIO RESUMIDO DA EXECUÇÃO ORÇAMENTÁRIA
DEMONSTRATIVO DA EXECUÇÃO DAS DESPESAS POR FUNÇÃO/SUBFUNÇÃO
ORÇAMENTOS FISCAL E DA SEGURIDADE SOCIAL
JANEIRO A OUTUBRO 2023 / BIMESTRE SETEMBRO - OUTUBRO

RREO - Anexo 2 (LRF, Art 52, Inciso II, Alínea "c")

R\$ 1,00

FUNÇÃO / SUBFUNÇÃO	DOTAÇÃO INICIAL	DOTAÇÃO ATUALIZADA (a)	Despesas Empenhadas			SALDO (c) = (a - b)	Despesas Liquidadas			SALDO (e) = (a - d)	INSCRITAS EM RESTOS A PAGAR NÃO PROCESSADOS (f)
			No Bimestre	Até o Bimestre (b)	% (b/total b)		No Bimestre	Até Bimestre (d)	% (d/total d)		
DESPESAS (EXCETO INTRA-ORÇAMENTÁRIAS) (I)	65.960.000,00	66.307.638,40	8.361.978,91	54.278.418,90	100,00 %	12.029.219,50	9.679.442,56	44.895.100,16	100,00 %	21.412.538,24	0,00
LEGISLATIVA	3.024.500,00	3.024.500,00	262.438,44	2.183.960,47	4,02 %	840.539,53	286.099,72	1.410.540,84	3,14 %	1.613.959,16	0,00
AÇÃO LEGISLATIVA	3.024.500,00	3.024.500,00	262.438,44	2.183.960,47	4,02 %	840.539,53	286.099,72	1.410.540,84	3,14 %	1.613.959,16	0,00
JUDICIÁRIA	190.000,00	61.000,00	14.190,39	45.805,11	0,08 %	15.194,89	25.788,86	45.805,11	0,10 %	15.194,89	0,00
AÇÃO JUDICIÁRIA	190.000,00	61.000,00	14.190,39	45.805,11	0,08 %	15.194,89	25.788,86	45.805,11	0,10 %	15.194,89	0,00
ADMINISTRAÇÃO	5.664.920,00	4.670.420,00	276.518,26	4.108.014,12	7,57 %	562.405,88	671.070,10	3.196.402,35	7,12 %	1.474.017,65	0,00
ADMINISTRAÇÃO GERAL	4.879.920,00	4.029.420,00	255.144,56	3.689.245,62	6,80 %	340.174,38	601.191,40	2.837.064,45	6,32 %	1.192.355,55	0,00
ADMINISTRAÇÃO FINANCEIRA	385.000,00	295.000,00	600,00	210.800,00	0,39 %	84.200,00	31.800,00	159.933,40	0,36 %	135.066,60	0,00
COMUNICAÇÃO SOCIAL	400.000,00	346.000,00	20.773,70	207.968,50	0,38 %	138.031,50	38.078,70	199.404,50	0,44 %	146.595,50	0,00
SEGURANÇA PÚBLICA	252.000,00	136.388,00	24.338,00	86.544,38	0,16 %	49.843,62	18.119,03	76.225,46	0,17 %	60.162,54	0,00
POLICIAMENTO	252.000,00	136.388,00	24.338,00	86.544,38	0,16 %	49.843,62	18.119,03	76.225,46	0,17 %	60.162,54	0,00
ASSISTÊNCIA SOCIAL	2.218.850,00	2.218.850,00	188.760,57	1.734.157,06	3,19 %	484.692,94	220.379,38	1.333.688,48	2,97 %	885.161,52	0,00
ADMINISTRAÇÃO GERAL	75.000,00	0,00	0,00	0,00	0,00 %	0,00	0,00	0,00	0,00 %	0,00	0,00
ASSISTÊNCIA AO IDOSO	130.770,00	14.770,00	0,00	0,00	0,00 %	14.770,00	0,00	0,00	0,00 %	14.770,00	0,00
ASSISTÊNCIA À CRIANÇA E AO ADOLESCENT	184.000,00	3.200,00	0,00	200,00	0,00 %	3.000,00	0,00	0,00	0,00 %	3.200,00	0,00
ASSISTÊNCIA COMUNITÁRIA	1.829.080,00	2.200.880,00	188.760,57	1.733.957,06	3,19 %	466.922,94	220.379,38	1.333.688,48	2,97 %	867.191,52	0,00
PREVIDÊNCIA SOCIAL	804.500,00	644.500,00	70.000,00	580.302,32	1,07 %	64.197,68	93.769,28	457.940,37	1,02 %	186.559,63	0,00
PREVIDÊNCIA BÁSICA	804.500,00	644.500,00	70.000,00	580.302,32	1,07 %	64.197,68	93.769,28	457.940,37	1,02 %	186.559,63	0,00
SAÚDE	13.978.870,00	14.449.508,40	1.830.482,50	12.449.267,14	22,94 %	2.000.241,26	2.428.047,12	10.308.991,85	22,96 %	4.140.516,55	0,00
ADMINISTRAÇÃO GERAL	5.331.170,00	6.086.449,00	371.861,62	5.434.212,04	10,01 %	652.236,96	678.305,43	4.417.287,47	9,84 %	1.669.161,53	0,00
ATENÇÃO BÁSICA	5.287.103,00	4.083.034,12	638.663,47	3.628.513,98	6,68 %	454.520,14	686.108,10	2.934.751,80	6,54 %	1.148.282,32	0,00
ASSISTÊNCIA HOSPITALAR E AMBULATORIAL	2.580.597,00	3.457.025,28	729.957,41	2.728.302,16	5,03 %	728.723,12	983.166,39	2.521.581,72	5,62 %	935.443,56	0,00
SUPORTE PROFILÁTICO E TERAPÊUTICO	213.000,00	173.000,00	0,00	56.834,46	0,10 %	116.165,54	0,00	56.834,46	0,13 %	116.165,54	0,00
VIGILÂNCIA SANITÁRIA	567.000,00	650.000,00	90.000,00	601.404,50	1,11 %	48.595,50	80.467,20	378.536,40	0,84 %	271.463,60	0,00
EDUCAÇÃO	24.107.110,00	24.026.110,00	2.726.541,51	17.601.523,46	32,43 %	6.424.586,54	3.054.905,16	14.333.980,08	31,93 %	9.692.129,92	0,00
ENSINO FUNDAMENTAL	20.043.383,50	20.947.783,50	2.395.091,51	15.947.873,46	29,38 %	4.999.910,04	2.843.268,34	13.107.385,56	29,20 %	7.840.397,94	0,00
ENSINO MÉDIO	50.000,00	215.000,00	0,00	160.000,00	0,29 %	55.000,00	0,00	158.423,83	0,35 %	56.576,17	0,00
ENSINO SUPERIOR	6.000,00	0,00	0,00	0,00	0,00 %	0,00	0,00	0,00	0,00 %	0,00	0,00
EDUCAÇÃO INFANTIL	3.907.816,50	2.763.416,50	331.450,00	1.493.650,00	2,75 %	1.269.766,50	211.636,82	1.068.170,69	2,38 %	1.695.245,81	0,00
Educação básica	99.910,00	99.910,00	0,00	0,00	0,00 %	99.910,00	0,00	0,00	0,00 %	99.910,00	0,00
CULTURA	1.160.537,00	2.205.537,00	485.312,85	2.068.400,65	3,81 %	137.136,35	553.513,95	2.043.942,94	4,55 %	161.594,06	0,00
DIFUSÃO CULTURAL	1.160.537,00	2.205.537,00	485.312,85	2.068.400,65	3,81 %	137.136,35	553.513,95	2.043.942,94	4,55 %	161.594,06	0,00
URBANISMO	9.605.560,00	9.889.940,11	1.715.956,59	8.951.289,88	16,49 %	938.650,23	1.629.300,53	7.770.151,12	17,31 %	2.119.788,99	0,00
INFRA-ESTRUTURA URBANA	7.512.560,00	8.526.328,11	1.862.940,43	7.771.671,72	14,32 %	754.656,39	1.398.674,17	6.838.147,11	15,23 %	1.688.181,00	0,00
SERVIÇOS URBANOS	1.943.000,00	1.363.612,00	-146.983,84	1.179.618,16	2,17 %	183.993,84	230.626,36	932.004,01	2,08 %	431.607,99	0,00

PREFEITURA MUNICIPAL DE CANDIBA
RELATÓRIO RESUMIDO DA EXECUÇÃO ORÇAMENTÁRIA
DEMONSTRATIVO DA EXECUÇÃO DAS DESPESAS POR FUNÇÃO/SUBFUNÇÃO
ORÇAMENTOS FISCAL E DA SEGURIDADE SOCIAL
JANEIRO A OUTUBRO DE 2023 / BIMESTRE SETEMBRO - OUTUBRO

RREO - Anexo 2 (LRF, Art 52, Inciso II, Alínea "c")

R\$ 1,00

FUNÇÃO/ SUBFUNÇÃO	DOTAÇÃO INICIAL	DOTAÇÃO ATUALIZADA (a)	Despesas Empenhadas			SALDO (c) = (a - b)	Despesas Liquidadas			SALDO (e) = (a - d)	INSCRITAS EM RESTOS A PAGAR NÃO PROCESSADOS (f)
			No Bimestre	Até o Bimestre (b)	% (b/total b)		No Bimestre	Até Bimestre (d)	% (d/total d)		
PRESERVAÇÃO E CONSERVAÇÃO AMBIENTA	150.000,00	0,00	0,00	0,00	0,00 %	0,00	0,00	0,00	0,00 %	0,00	0,00
HABITAÇÃO	148.000,00	13.000,00	0,00	0,00	0,00 %	13.000,00	0,00	0,00	0,00 %	13.000,00	0,00
INFRA-ESTRUTURA URBANA	102.000,00	2.000,00	0,00	0,00	0,00 %	2.000,00	0,00	0,00	0,00 %	2.000,00	0,00
HABITAÇÃO URBANA	46.000,00	11.000,00	0,00	0,00	0,00 %	11.000,00	0,00	0,00	0,00 %	11.000,00	0,00
SANEAMENTO	846.000,00	594.000,00	47.053,00	474.496,50	0,87 %	119.503,50	131.304,50	448.740,00	1,00 %	145.260,00	0,00
SANEAMENTO BÁSICO URBANO	846.000,00	594.000,00	47.053,00	474.496,50	0,87 %	119.503,50	131.304,50	448.740,00	1,00 %	145.260,00	0,00
GESTÃO AMBIENTAL	45.000,00	1.100,00	0,00	1.100,00	0,00 %	0,00	0,00	0,00	0,00 %	1.100,00	0,00
PRESERVAÇÃO E CONSERVAÇÃO AMBIENTA	20.000,00	0,00	0,00	0,00	0,00 %	0,00	0,00	0,00	0,00 %	0,00	0,00
CONTROLE AMBIENTAL	25.000,00	1.100,00	0,00	1.100,00	0,00 %	0,00	0,00	0,00	0,00 %	1.100,00	0,00
AGRICULTURA	497.503,00	316.803,00	1.350,00	267.221,50	0,49 %	49.581,50	16.602,00	148.920,95	0,33 %	167.882,05	0,00
ABASTECIMENTO	286.000,00	301.300,00	700,00	255.471,50	0,47 %	45.828,50	16.602,00	148.920,95	0,33 %	152.379,05	0,00
EXTENSÃO RURAL	195.503,00	15.503,00	650,00	11.750,00	0,02 %	3.753,00	0,00	0,00	0,00 %	15.503,00	0,00
TURISMO	16.000,00	0,00	0,00	0,00	0,00 %	0,00	0,00	0,00	0,00 %	0,00	0,00
ENERGIA	1.114.000,00	1.545.000,00	371.000,00	1.452.197,81	2,68 %	92.802,19	233.347,85	1.241.710,63	2,77 %	303.289,37	0,00
ENERGIA ELÉTRICA	1.114.000,00	1.545.000,00	371.000,00	1.452.197,81	2,68 %	92.802,19	233.347,85	1.241.710,63	2,77 %	303.289,37	0,00
TRANSPORTE	1.217.650,00	1.058.200,00	86.320,00	946.777,90	1,74 %	111.422,10	134.881,64	901.685,90	2,01 %	156.514,10	0,00
TRANSPORTE RODOVIÁRIO	1.217.650,00	1.058.200,00	86.320,00	946.777,90	1,74 %	111.422,10	134.881,64	901.685,90	2,01 %	156.514,10	0,00
DESPORTO E LAZER	245.000,00	222.781,89	31.716,80	97.360,60	0,18 %	125.421,29	31.366,80	92.010,60	0,20 %	130.771,29	0,00
DESPORTO COMUNITÁRIO	245.000,00	222.781,89	31.716,80	97.360,60	0,18 %	125.421,29	31.366,80	92.010,60	0,20 %	130.771,29	0,00
ENCARGOS ESPECIAIS	640.000,00	1.230.000,00	230.000,00	1.230.000,00	2,27 %	0,00	150.946,64	1.084.363,48	2,42 %	145.636,52	0,00
SERVIÇO DA DÍVIDA INTERNA	640.000,00	1.230.000,00	230.000,00	1.230.000,00	2,27 %	0,00	150.946,64	1.084.363,48	2,42 %	145.636,52	0,00
RESERVA DE CONTINGÊNCIA	200.000,00	0,00	0,00	0,00	0,00 %	0,00	0,00	0,00	0,00 %	0,00	0,00
RESERVA DE CONTINGÊNCIA	200.000,00	0,00	0,00	0,00	0,00 %	0,00	0,00	0,00	0,00 %	0,00	0,00
DESPESAS INTRA-ORÇAMENTÁRIAS (II)	0,00	0,00	0,00	0,00	0,00 %	0,00	0,00	0,00	0,00 %	0,00	0,00
TOTAL (III) = (I + II)	65.960.000,00	66.307.638,40	8.361.978,91	54.278.418,90	100,00 %	12.029.219,50	9.679.442,56	44.895.100,16	100,00 %	21.412.538,24	0,00


FONTE: Sistema de Contabilidade Pública, Unidade Responsável: PREFEITURA MUNICIPAL DE CANDIBA



REGINALDO MARTINS PRADO
 Prefeito
 CPF:151.480.255-49



ROSIVAN DA SILVA AZEVEDO
 Tesoureiro
 057.638.095-48



BRUNA NEVES DE OLIVEIRA
 Contador
 CPF:013.730.675-00

PREFEITURA MUNICIPAL DE CANDIBA
RELATÓRIO RESUMIDO DA EXECUÇÃO ORÇAMENTÁRIA
DEMONSTRATIVO DA RECEITA CORRENTE LÍQUIDA
ORÇAMENTOS FISCAL E DA SEGURIDADE SOCIAL
 Outubro / 2023

RREO - Anexo 3 (LRF, Art 53, inciso I)

R\$ 1,00

ESPECIFICAÇÃO	EVOLUÇÃO DA RECEITA REALIZADA NOS ÚLTIMOS 12 MESES												TOTAL (ÚLTIMOS 12 MESES)	PREVISÃO ATUALIZADA 2023
	11/2022	12/2022	1/2023	2/2023	3/2023	4/2023	5/2023	6/2023	7/2023	8/2023	9/2023	10/2023		
RECEITAS CORRENTES (I)	6.013.893,01	6.261.003,71	4.559.226,52	5.140.643,05	3.962.943,44	4.169.218,36	4.686.709,04	4.805.786,83	5.577.443,28	4.643.466,91	4.517.039,94	4.516.415,67	58.853.789,76	71.005.183,00
Impostos, Taxas e Contribuições de Melhoria	144.390,33	374.841,32	168.203,12	140.896,87	205.395,52	200.165,39	191.787,58	226.256,55	474.958,14	406.984,01	653.039,96	501.095,68	3.688.014,47	2.154.005,00
IPTU	1.837,50	892,50	1.387,50	3.115,80	1.081,50	1.432,35	969,75	1.290,00	1.102,50	1.102,50	1.150,00	588,00	15.949,90	164.675,00
ISS	44.511,07	66.813,46	108.028,64	95.000,62	66.273,76	62.065,65	123.177,56	125.291,86	326.322,44	195.344,49	520.171,95	158.402,58	1.891.404,08	521.230,00
ITBI	7.350,00	9.105,00	8.670,00	14.100,00	8.721,00	2.863,20	6.615,00	5.004,00	5.280,00	5.850,00	7.500,00	7.636,25	88.694,45	207.240,00
IRRF	90.211,98	295.379,36	38.404,21	23.949,85	122.735,53	130.990,76	54.135,01	92.609,28	116.511,46	203.368,66	121.359,08	333.126,63	1.622.781,81	1.050.280,00
Outros Impostos, Taxas e Contribuições de Melhoria	479,78	2.651,00	11.712,77	4.730,60	6.583,73	2.813,43	6.890,26	2.061,41	25.741,74	1.318,36	2.858,93	1.342,22	69.184,23	210.580,00
Contribuições	0,00	0,00	0,00	0,00	0,00	0,00	0,00	0,00	0,00	0,00	0,00	0,00	0,00	28.380,00
Receita Patrimonial	120.528,83	138.393,02	120.311,28	104.123,20	131.608,95	98.697,70	113.596,72	104.718,12	109.308,80	123.796,44	116.076,82	85.631,18	1.366.791,06	869.050,00
Rendimentos de Aplicação Financeira	120.528,83	138.393,02	120.311,28	104.123,20	131.608,95	98.697,70	113.596,72	104.718,12	109.308,80	123.796,44	115.771,62	85.631,18	1.366.485,86	852.570,00
Outras Receitas Patrimoniais	0,00	0,00	0,00	0,00	0,00	0,00	0,00	0,00	0,00	0,00	305,20	0,00	305,20	16.480,00
Receita Agropecuária	0,00	0,00	0,00	0,00	0,00	0,00	0,00	0,00	0,00	0,00	0,00	0,00	0,00	0,00
Receita Industrial	0,00	0,00	0,00	0,00	0,00	0,00	0,00	0,00	0,00	0,00	0,00	0,00	0,00	4.500,00
Receita de Serviços	0,00	0,00	0,00	0,00	0,00	0,00	0,00	0,00	0,00	0,00	0,00	0,00	0,00	0,00
Transferências Correntes	5.748.573,85	5.673.966,93	4.266.225,14	4.895.622,98	3.557.180,18	3.803.313,08	4.380.224,74	4.474.712,16	4.993.176,34	4.112.686,46	3.747.923,16	3.918.461,00	53.572.066,02	67.748.168,00
Cota-Parte do FPM	2.224.683,54	3.456.712,11	1.982.747,47	2.990.291,50	1.829.298,49	2.091.459,04	2.324.992,49	2.171.525,56	2.949.116,94	1.841.432,15	1.877.153,49	1.743.429,88	27.482.842,66	35.567.028,00
Cota-Parte do ICMS	330.243,17	366.840,51	264.011,27	264.446,63	291.522,97	309.185,67	418.281,17	301.369,63	346.416,67	360.893,23	336.517,87	410.428,19	4.000.156,98	4.678.658,00
Cota-Parte do IPVA	28.435,93	37.133,97	65.227,80	139.628,37	45.486,55	34.801,62	36.939,01	45.309,86	44.006,93	39.139,14	32.557,44	39.919,78	588.586,40	739.218,00
Cota-Parte do ITR	97,60	201,06	66,95	102,95	50,35	47,56	6,41	61,99	6,52	112,50	1.324,86	2.664,48	4.743,23	5.440,00
Transferências da LC 61/1989	1.270,39	1.804,97	1.987,05	1.417,01	1.756,11	1.872,15	1.683,54	2.099,33	1.907,30	1.697,70	2.200,22	2.457,94	22.153,71	29.134,00
Transferências do FUNDEB	1.171.130,82	1.241.528,60	1.561.125,58	1.091.079,45	946.513,25	949.274,82	1.166.038,07	1.026.744,94	996.804,33	1.084.894,66	1.001.641,84	1.052.119,26	13.288.895,62	16.537.040,00
Outras Transferências Correntes	1.992.712,40	569.745,71	391.059,02	408.657,07	442.552,46	416.672,22	432.284,05	927.600,85	654.917,65	784.517,08	496.527,44	667.441,47	8.184.687,42	10.191.650,00
Outras Receitas Correntes	400,00	73.802,44	4.486,98	0,00	68.758,79	67.042,19	1.100,00	100,00	0,00	0,00	0,00	11.227,81	226.918,21	201.080,00
DEDUÇÕES (II)	-516.691,92	-557.022,42	-462.410,55	-678.893,78	-433.271,54	-487.098,65	-556.043,67	-503.653,29	-446.574,13	-448.315,24	-394.725,87	-439.288,32	-5.923.989,38	-7.776.183,00
Contrib. do Servidor para o Plano de Previdência	0,00	0,00	0,00	0,00	0,00	0,00	0,00	0,00	0,00	0,00	0,00	0,00	0,00	0,00
Compensação Financ. entre Regimes Previdência	0,00	0,00	0,00	0,00	0,00	0,00	0,00	0,00	0,00	0,00	0,00	0,00	0,00	0,00
Rendimentos de Aplicações de Recursos Previdenciár	0,00	0,00	0,00	0,00	0,00	0,00	0,00	0,00	0,00	0,00	0,00	0,00	0,00	0,00
Dedução de Receita para Formação do FUNDEB	-516.691,92	-557.022,42	-462.410,55	-678.893,78	-433.271,54	-487.098,65	-556.043,67	-503.653,29	-446.574,13	-448.315,24	-394.725,87	-439.288,32	-5.923.989,38	-7.776.183,00
RECEITA CORRENTE LÍQUIDA (III) = (I - II)	5.497.201,09	5.703.981,29	4.096.815,97	4.461.749,27	3.529.671,90	3.682.119,71	4.130.665,37	4.302.133,54	5.130.869,15	4.195.151,67	4.122.314,07	4.077.127,35	52.929.800,38	63.229.000,00
(-) Transferências obrigatórias da União relativas às emendas individuais (art. 166-A, § 1º, da CF) (IV)	0,00	0,00	0,00	0,00	0,00	0,00	0,00	0,00	0,00	0,00	0,00	0,00	0,00	0,00
RECEITA CORRENTE LÍQUIDA AJUSTADA PARA CÁLCULO DOS LIMITES DE ENDIVIDAMENTO (V) = (III - IV)	5.497.201,09	5.703.981,29	4.096.815,97	4.461.749,27	3.529.671,90	3.682.119,71	4.130.665,37	4.302.133,54	5.130.869,15	4.195.151,67	4.122.314,07	4.077.127,35	52.929.800,38	63.229.000,00
(-) Transferências obrigatórias da União relativas às emendas de bancada (art. 166, § 16, da CF) e ao vencimento dos agentes comunitários de saúde e de combate às endemias (CF, art. 198, §11) (VI)	0,00	0,00	0,00	0,00	0,00	0,00	0,00	0,00	0,00	0,00	0,00	0,00	0,00	0,00
RECEITA CORRENTE LÍQUIDA AJUSTADA PARA CÁLCULO DOS LIMITES DA DESPESA COM COM PESSOAL (VII) = (V - VI)	5.497.201,09	5.703.981,29	4.096.815,97	4.461.749,27	3.529.671,90	3.682.119,71	4.130.665,37	4.302.133,54	5.130.869,15	4.195.151,67	4.122.314,07	4.077.127,35	52.929.800,38	63.229.000,00

FONTE: Sistema de Contabilidade Pública, Unidade Responsável: Prefeitura Municipal de Candiba

PREFEITURA MUNICIPAL DE CANDIBA
RELATÓRIO RESUMIDO DA EXECUÇÃO ORÇAMENTÁRIA
DEMONSTRATIVO DA RECEITA CORRENTE LÍQUIDA
ORÇAMENTOS FISCAL E DA SEGURIDADE SOCIAL
 Outubro / 2023

RREO - Anexo 3 (LRF, Art 53, inciso I)

R\$ 1,00


ESPECIFICAÇÃO	EVOLUÇÃO DA RECEITA REALIZADA NOS ÚLTIMOS 12 MESES												TOTAL (ÚLTIMOS 12 MESES)	PREVISÃO ATUALIZADA 2023
	11/2022	12/2022	1/2023	2/2023	3/2023	4/2023	5/2023	6/2023	7/2023	8/2023	9/2023	10/2023		



REGINALDO MARTINS PRADO
 Prefeito
 CPF:151.480.255-49



ROSIVAN DA SILVA AZEVEDO
 Tesoureiro
 057.638.095-48



BRUNA NEVES DE OLIVEIRA
 Contador
 CPF:013.730.675-00

Prefeitura Municipal de Candiba
RELATÓRIO RESUMIDO DA EXECUÇÃO ORÇAMENTÁRIA
DEMONSTRATIVO DAS RECEITAS E DESPESAS PREVIDENCIÁRIAS E DAS RECEITAS E DESPESAS ASSOCIADAS ÀS PENSÕES E INATIVOS MILITARES
ORÇAMENTO DA SEGURIDADE SOCIAL
JANEIRO A OUTUBRO 2023 / BIMESTRE SETEMBRO - OUTUBRO

RREO - ANEXO 4 (LRF, Art 53, inciso II)

Em reais

REGIME PRÓPRIO DE PREVIDÊNCIA DOS SERVIDORES - RPPS**FUNDO EM CAPITALIZAÇÃO (PLANO PREVIDENCIÁRIO)**

RECEITAS PREVIDENCIÁRIAS - RPPS (FUNDO EM CAPITALIZAÇÃO)	PREVISÃO ATUALIZADA (a)	RECEITAS REALIZADAS Até o Bimestre (b)
RECEITAS CORRENTES (I)	0,00	0,00
Receita de Contribuições dos Segurados	0,00	0,00
Ativo	0,00	0,00
Inativo	0,00	0,00
Pensionista	0,00	0,00
Receita de Contribuições Patronais	0,00	0,00
Ativo	0,00	0,00
Inativo	0,00	0,00
Pensionista	0,00	0,00
Receita Patrimonial	0,00	0,00
Receitas Imobiliárias	0,00	0,00
Receitas de Valores Mobiliários	0,00	0,00
Outras Receitas Patrimoniais	0,00	0,00
Receita de Serviços	0,00	0,00
Outras Receitas Correntes	0,00	0,00
Compensação Financeira entre os Regimes	0,00	0,00
Aportes Periódicos para Amortização de Déficit Atuarial do RPPS (II)	0,00	0,00
Demais Receitas Correntes	0,00	0,00
RECEITAS DE CAPITAL (III)	0,00	0,00
Alienação de Bens, Direitos e Ativos	0,00	0,00
Amortização de Empréstimos	0,00	0,00
Outras Receitas de Capital	0,00	0,00
TOTAL DAS RECEITAS DO FUNDO EM CAPITALIZAÇÃO - (IV) = (I + III - II)	0,00	0,00

DESPESAS PREVIDENCIÁRIAS - RPPS (FUNDO EM CAPITALIZAÇÃO)	DOTAÇÃO ATUALIZADA (c)	DESPESAS EMPENHADAS Até o Bimestre (d)	DESPESAS LIQUIDADAS Até o Bimestre (e)	DESPESAS PAGAS Até o Bimestre (f)	INSCRITAS EM RESTOS A PAGAR NÃO PROCESSADOS No Exercício (g)
Benefícios	0,00	0,00	0,00	0,00	0,00
Aposentadorias	0,00	0,00	0,00	0,00	0,00
Pensões por Morte	0,00	0,00	0,00	0,00	0,00
Outras Despesas Previdenciárias	0,00	0,00	0,00	0,00	0,00
Compensação Financeira entre os Regimes	0,00	0,00	0,00	0,00	0,00
Demais Despesas Previdenciárias	0,00	0,00	0,00	0,00	0,00
TOTAL DAS DESPESAS DO FUNDO EM CAPITALIZAÇÃO (V)	0,00	0,00	0,00	0,00	0,00
RESULTADO PREVIDENCIÁRIO - FUNDO EM CAPITALIZAÇÃO (VI) = (IV - V)	0,00	0,00	0,00	0,00	-

RECURSOS RPPS ARRECADADOS EM EXERCÍCIOS ANTERIORES	PREVISÃO ORÇAMENTÁRIA
VALOR	0,00
RESERVA ORÇAMENTÁRIA DO RPPS	PREVISÃO ORÇAMENTÁRIA
VALOR	0,00

APORTES DE RECURSOS PARA O FUNDO EM CAPITALIZAÇÃO DO RPPS	APORTES REALIZADOS
Plano de Amortização - Contribuição Patronal Suplementar	0,00
Plano de Amortização - Aporte Periódico de Valores Predefinidos	0,00
Outros Aportes para o RPPS	0,00
Recursos para Cobertura de Déficit Financeiro	0,00

BENS E DIREITOS DOS RPPS (FUNDO EM CAPITALIZAÇÃO)	SALDO ATUAL
Caixa e Equivalentes de Caixa	0,00
Investimentos e Aplicações	0,00
Outros Bens e Direitos	0,00

FUNDO EM REPARTIÇÃO (PLANO FINANCEIRO)

RECEITAS PREVIDENCIÁRIAS - RPPS (FUNDO EM REPARTIÇÃO)	PREVISÃO ATUALIZADA (a)	RECEITAS REALIZADAS Até o Bimestre (b)
RECEITAS CORRENTES (VII)	0,00	0,00
Receita de Contribuições dos Segurados	0,00	0,00
Ativo	0,00	0,00
Inativo	0,00	0,00
Pensionista	0,00	0,00
Receita de Contribuições Patronais	0,00	0,00
Ativo	0,00	0,00
Inativo	0,00	0,00
Pensionista	0,00	0,00
Receita Patrimonial	0,00	0,00
Receitas Imobiliárias	0,00	0,00
Receitas de Valores Mobiliários	0,00	0,00
Outras Receitas Patrimoniais	0,00	0,00
Receita de Serviços	0,00	0,00
Outras Receitas Correntes	0,00	0,00
Compensação Financeira entre os Regimes	0,00	0,00
Demais Receitas Correntes	0,00	0,00
RECEITAS DE CAPITAL (VIII)	0,00	0,00
Alienação de Bens, Direitos e Ativos	0,00	0,00
Amortização de Empréstimos	0,00	0,00
Outras Receitas de Capital	0,00	0,00
TOTAL DAS RECEITAS DO FUNDO EM REPARTIÇÃO (IX) = (VII + VIII)	0,00	0,00

DESPESAS PREVIDENCIÁRIAS - RPPS (FUNDO EM REPARTIÇÃO)	DOTAÇÃO ATUALIZADA (c)	DESPESAS EMPENHADAS Até o Bimestre (d)	DESPESAS LIQUIDADAS Até o Bimestre (e)	DESPESAS PAGAS Até o Bimestre (f)	INSCRITAS EM RESTOS A PAGAR NÃO PROCESSADOS No Exercício (g)
Benefícios	0,00	0,00	0,00	0,00	0,00
Aposentadorias	0,00	0,00	0,00	0,00	0,00
Pensões por Morte	0,00	0,00	0,00	0,00	0,00
Outras Despesas Previdenciárias	0,00	0,00	0,00	0,00	0,00
Compensação Financeira entre os Regimes	0,00	0,00	0,00	0,00	0,00
Demais Despesas Previdenciárias	0,00	0,00	0,00	0,00	0,00
TOTAL DAS DESPESAS DO FUNDO EM REPARTIÇÃO (X)	0,00	0,00	0,00	0,00	0,00
RESULTADO PREVIDENCIÁRIO - FUNDO EM REPARTIÇÃO (XI) = (IX - X)	0,00	0,00	0,00	0,00	-

APORTES DE RECURSOS PARA O FUNDO EM REPARTIÇÃO DO RPPS	APORTES REALIZADOS
Recursos para Cobertura de Insuficiências Financeiras	0,00
Recursos para Formação de Reserva	0,00

BENS E DIREITOS DOS RPPS (FUNDO EM REPARTIÇÃO)	SALDO ATUAL
Caixa e Equivalentes de Caixa	0,00
Investimentos e Aplicações	0,00
Outros Bens e Direitos	0,00

ADMINISTRAÇÃO DO REGIME PRÓPRIO DE PREVIDÊNCIA DOS SERVIDORES - RPPS

RECEITAS DA ADMINISTRAÇÃO - RPPS	PREVISÃO ATUALIZADA (a)	RECEITAS REALIZADAS Até o Bimestre (b)
Receitas Correntes	0,00	0,00
TOTAL DAS RECEITAS DA ADMINISTRAÇÃO RPPS (XII)	0,00	0,00

DESPESAS DA ADMINISTRAÇÃO - RPPS	DOTAÇÃO ATUALIZADA (c)	DESPESAS EMPENHADAS Até o Bimestre (d)	DESPESAS LIQUIDADAS Até o Bimestre (e)	DESPESAS PAGAS Até o Bimestre (f)	INSCRITAS EM RESTOS A PAGAR NÃO PROCESSADOS No Exercício (g)
Despesas Correntes (XIII)	0,00	0,00	0,00	0,00	0,00
Pessoal e Encargos Sociais	0,00	0,00	0,00	0,00	0,00
Demais Despesas Correntes	0,00	0,00	0,00	0,00	0,00
Despesas de Capital (XIV)	0,00	0,00	0,00	0,00	0,00
TOTAL DAS DESPESAS DA ADMINISTRAÇÃO RPPS (XV)=(XIII + XIV)	0,00	0,00	0,00	0,00	0,00
RESULTADO DA ADMINISTRAÇÃO RPPS (XVI)=(XII - XV)	0,00	0,00	0,00	0,00	-

BENS E DIREITOS - ADMINISTRAÇÃO DO RPPS	SALDO ATUAL
Caixa e Equivalentes de Caixa	0,00
Investimentos e Aplicações	0,00
Outros Bens e Direitos	0,00

BENEFÍCIOS PREVIDENCIÁRIOS MANTIDOS PELO TESOIRO

RECEITAS PREVIDENCIÁRIAS (BENEFÍCIOS MANTIDOS PELO TESOIRO)	PREVISÃO ATUALIZADA (a)	RECEITAS REALIZADAS Até o Bimestre (b)			
Contribuições dos Servidores	0,00	0,00			
Demais Receitas Previdenciárias	0,00	0,00			
TOTAL DAS RECEITAS (BENEFÍCIOS MANTIDOS PELO TESOIRO) (XVII)	0,00	0,00			

DESPESAS PREVIDENCIÁRIAS (BENEFÍCIOS MANTIDOS PELO TESOIRO)	DOTAÇÃO ATUALIZADA (c)	DESPESAS EMPENHADAS Até o Bimestre (d)	DESPESAS LIQUIDADAS Até o Bimestre (e)	DESPESAS PAGAS Até o Bimestre (f)	INSCRITAS EM RESTOS A PAGAR NÃO PROCESSADOS No Exercício (g)
Aposentadorias	0,00	0,00	0,00	0,00	0,00
Pensões	0,00	0,00	0,00	0,00	0,00
Outras Despesas Previdenciárias	0,00	0,00	0,00	0,00	0,00
TOTAL DAS DESPESAS (BENEFÍCIOS MANTIDOS PELO TESOIRO) (XVIII)	0,00	0,00	0,00	0,00	0,00
RESULTADO DOS BENEFÍCIOS MANTIDOS PELO TESOIRO (XIX) = (XVII - XVIII)	0,00	0,00	0,00	0,00	-



REGINALDO MARTINS PRADO
CPF: 151.480.255-49

REGINALDO MARTINS PRADO

Prefeito

CPF:151.480.255-49




ROSIVAN DA SILVA AZEVEDO
CPF: 057.638.095-48

ROSIVAN DA SILVA AZEVEDO

Tesoureiro

057.638.095-48



BRUNA NEVES DE OLIVEIRA
CPF: 013.230.675-00
CRC-BA 03253640

BRUNA NEVES DE OLIVEIRA

Contador

CPF:013.730.675-00

PREFEITURA MUNICIPAL DE CANDIBA
RELATÓRIO RESUMIDO DA EXECUÇÃO ORÇAMENTÁRIA
DEMONSTRATIVO DOS RESULTADOS PRIMÁRIO E NOMINAL
ORÇAMENTOS FISCAL E DA SEGURIDADE SOCIAL
SETEMBRO - OUTUBRO DE 2023 / SETEMBRO - OUTUBRO

RREO - Anexo 6 (LRF, art 53, inciso III)

Em reais

RECEITAS PRIMARIAS	ACIMA DA LINHA	
	PREVISÃO ATUALIZADA	Até o Bimestre/2023 RECEITAS REALIZADAS (a)
RECEITAS CORRENTES (EXCETO FONTES RPPS) (I)	63.229.000,00	41.728.618,00
Impostos, Taxas e Contribuições de Melhoria	2.154.005,00	3.168.782,82
IPTU	164.675,00	13.219,90
ISS	521.230,00	1.780.079,55
ITBI	207.240,00	72.239,45
IRRF	1.050.280,00	1.237.190,47
Outros Impostos, Taxas e Contribuições de Melhoria	210.580,00	66.053,45
Contribuições	28.380,00	0,00
Receita Patrimonial	869.050,00	1.107.869,21
Aplicações Financeiras (II)	852.570,00	1.107.564,01
Outras Receitas Patrimoniais	16.480,00	305,20
Transferências Correntes	59.971.985,00	37.299.250,20
Cota-Parte do FPM	28.881.336,00	17.717.277,77
Cota-Parte do ICMS	3.742.926,00	2.642.458,83
Cota-Parte do IPVA	591.374,00	418.414,00
Cota-Parte do ITR	4.352,00	3.555,74
Transferências da LC 61/1989	23.307,00	19.078,35
Transferências do FUNDEB	16.537.040,00	10.876.236,20
Outras Transferências Correntes	10.191.650,00	5.622.229,31
Demais Receitas Correntes	205.580,00	152.715,77
Outras Receitas Financeiras (III)	0,00	0,00
Receitas Correntes Restantes	205.580,00	152.715,77
RECEITAS PRIMÁRIAS CORRENTES (EXCETO FONTES RPPS) (IV) = [I - (II + III)]	62.376.430,00	40.621.053,99
RECEITAS PRIMÁRIAS CORRENTES (COM FONTES RPPS) (V)	0,00	0,00
RECEITAS NÃO PRIMÁRIAS CORRENTES (COM FONTES RPPS) (VI)	0,00	0,00
RECEITAS DE CAPITAL (EXCETO FONTES RPPS) (VII)	2.731.000,00	594.209,35
Operações de Crédito (VIII)	30.000,00	0,00
Amortização de Empréstimos (IX)	0,00	0,00
Alienação de Bens	88.000,00	0,00
Receitas de Alienação de Investimentos Temporários(X)	0,00	0,00
Receitas de Alienação de Investimentos Permanentes(XI)	0,00	0,00
Outras Alienações de Bens	88.000,00	0,00
Transferências de Capital	2.613.000,00	594.209,35
Convênios	1.450.060,00	280.469,32
Outras Transferências de Capital	1.162.940,00	313.740,03
Outras Receitas de Capital	0,00	0,00
Outras Receitas de Capital Não Primárias (XII)	0,00	0,00
Outras Receitas de Capital Primárias	0,00	0,00
RECEITAS PRIMÁRIAS DE CAPITAL (EXCETO FONTES RPPS) (XIII) = [VII - (VIII + IX + X + XI + XII)]	2.701.000,00	594.209,35
RECEITAS PRIMÁRIAS DE CAPITAL (COM FONTES RPPS) (XIV)	0,00	0,00
RECEITAS NÃO PRIMÁRIAS DE CAPITAL (COM FONTES RPPS) (XV)	0,00	0,00
RECEITA PRIMÁRIA TOTAL (XVI) = (IV + V + XIII + XIV)	65.077.430,00	41.215.263,34
RECEITA PRIMÁRIA TOTAL (EXCETO FONTES RPPS) (XVII) = (IV + XIII)	65.077.430,00	41.215.263,34

PREFEITURA MUNICIPAL DE CANDIBA
RELATÓRIO RESUMIDO DA EXECUÇÃO ORÇAMENTÁRIA
DEMONSTRATIVO DOS RESULTADOS PRIMÁRIO E NOMINAL
ORÇAMENTOS FISCAL E DA SEGURIDADE SOCIAL
SETEMBRO - OUTUBRO DE 2023 / SETEMBRO - OUTUBRO

RREO - Anexo 6 (LRF, art 53, inciso III)

Em reais

DESPESAS PRIMÁRIAS	DOTAÇÃO ATUALIZADA	Até o Bimestre/2023					
		DESPESAS EMPENHADAS	DESPESAS LIQUIDADAS	DESPESAS PAGAS (a)	RESTOS PAGAR PROCESSADO PAGOS	RESTOS A PAGAR NÃO PROCESSADOS	
						LIQUIDADOS	PAGOS (c)
DESPESAS CORRENTES (EXCETO FONTES RPPS)(XVIII)	56.907.327,79	48.007.413,22	39.860.530,19	39.398.340,71	236.341,83	826.123,47	826.123,47
Pessoal e Encargos Sociais	28.271.598,79	24.230.901,64	19.136.474,16	19.033.836,40	138.042,32	0,00	0,00
Juros e Encargos da Dívida (XIX)	0,00	0,00	0,00	0,00	0,00	0,00	0,00
Outras Despesas Correntes	28.635.729,00	23.776.511,58	20.724.056,03	20.364.504,31	98.299,51	826.123,47	826.123,47
Transferências Constitucionais e Legais	0,00	0,00	0,00	0,00	0,00	0,00	0,00
Demais Despesas Correntes	28.635.729,00	23.776.511,58	20.724.056,03	20.364.504,31	98.299,51	826.123,47	826.123,47
DESPESAS PRIMÁRIAS CORRENTES (EXCETO FONTES RPPS) (XX) = (XVIII - XIX)	56.907.327,79	48.007.413,22	39.860.530,19	39.398.340,71	236.341,83	826.123,47	826.123,47
DESPESAS PRIMÁRIAS CORRENTES (COM FONTES RPPS) (XXI)	0,00	0,00	0,00	0,00	0,00	0,00	0,00
DESPESAS NÃO PRIMÁRIAS CORRENTES (COM FONTES RPPS) (XXII)	0,00	0,00	0,00	0,00	0,00	0,00	0,00
DESPESAS DE CAPITAL (EXCETO FONTES RPPS) (XXIII)	9.400.310,61	6.271.005,68	5.034.569,97	5.028.264,97	0,00	193.137,94	193.137,94
Investimento	8.170.310,61	5.041.005,68	3.950.206,49	3.943.901,49	0,00	193.137,94	193.137,94
Inversões Financeiras	0,00	0,00	0,00	0,00	0,00	0,00	0,00
Concessão de Empréstimos e Financiamentos (XXIV)	0,00	0,00	0,00	0,00	0,00	0,00	0,00
Aquisição de Título de Capital já Integralizado (XXV)	0,00	0,00	0,00	0,00	0,00	0,00	0,00
Aquisição de Título de Crédito (XXVI)	0,00	0,00	0,00	0,00	0,00	0,00	0,00
Demais Inversões Financeiras	0,00	0,00	0,00	0,00	0,00	0,00	0,00
Amortização da Dívida (XXVII)	1.230.000,00	1.230.000,00	1.084.363,48	1.084.363,48	0,00	0,00	0,00
DESPESAS PRIMÁRIAS DE CAPITAL (EXCETO FONTES RPPS) (XXVIII) = [XXIII - (XXIV + XXV + XXVI + XXVII)]	8.170.310,61	5.041.005,68	3.950.206,49	3.943.901,49	0,00	193.137,94	193.137,94
RESERVA DE CONTINGÊNCIA (XXIX)	0,00	0,00	0,00	0,00	0,00	0,00	0,00
DESPESAS PRIMÁRIAS DE CAPITAL (COM FONTES RPPS) (XXX)	0,00	0,00	0,00	0,00	0,00	0,00	0,00
DESPESAS NÃO PRIMÁRIAS DE CAPITAL (COM FONTES RPPS) (XXXI)	0,00	0,00	0,00	0,00	0,00	0,00	0,00
DESPESA PRIMÁRIA TOTAL (XXXII) = (XX + XXI + XXVIII + XXIX + XXX)	65.077.638,40	53.048.418,90	43.810.736,68	43.342.242,20	236.341,83	1.019.261,41	1.019.261,41
DESPESA PRIMÁRIA TOTAL (EXCETO FONTES RPPS) (XXXIII) = (XX + XXVIII + XXIX)	65.077.638,40	53.048.418,90	43.810.736,68	43.342.242,20	236.341,83	1.019.261,41	1.019.261,41
RESULTADO PRIMÁRIO (COM RPPS) - Acima da Linha (XXXIV) = [XVIa - (XXXIIIa + XXXIIIb + XXXIIIc)]				(3.382.582,10)			
RESULTADO PRIMÁRIO (SEM RPPS) - Acima da Linha (XXXV) = [XVIIa - (XXXIIIa + XXXIIIb + XXXIIIc)]				(3.382.582,10)			
META FISCAL PARA O RESULTADO PRIMÁRIO				VALOR CORRENTE			
Meta fixada no Anexo de Metas Fiscais da LDO para o exercício de referência				0,00			
JUROS NOMINAIS				Até o Bimestre/2023			
Juros, Encargos e Variações Monetárias Ativos (Exceto RPPS) (XXXVI)				0,00			
Juros, Encargos e Variações Monetárias Passivos (Exceto RPPS) (XXXVII)				0,00			
RESULTADO NOMINAL (SEM RPPS) - Acima da Linha (XXXVIII) = XXXV + (XXXVI - XXXVII)				(3.382.582,10)			

PREFEITURA MUNICIPAL DE CANDIBA
RELATÓRIO RESUMIDO DA EXECUÇÃO ORÇAMENTÁRIA
DEMONSTRATIVO DOS RESULTADOS PRIMÁRIO E NOMINAL
ORÇAMENTOS FISCAL E DA SEGURIDADE SOCIAL
SETEMBRO - OUTUBRO DE 2023 / SETEMBRO - OUTUBRO

RREO - Anexo 6 (LRF, art 53, inciso III)

Em reais

ABAIXO DA LINHA		
CÁLCULO DO RESULTADO NOMINAL	SALDO	
	Em 31/Dez/2022	Em 5.º Bimestre
DÍVIDA CONSOLIDADA (XXXIX)	16.004.909,61	14.920.546,13
DEDUÇÕES (XL)	12.895.764,66	9.996.636,48
Disponibilidade de Caixa	12.895.764,66	9.996.636,48
Disponibilidade de Caixa Bruta	12.899.597,16	10.000.468,98
(-) Restos a Pagar Processados (XLI)	3.832,50	3.832,50
(-) Depósitos Restituíveis e Valores Vinculados	0,00	0,00
Demais Haveres Financeiros	0,00	0,00
DÍVIDA CONSOLIDADA LÍQUIDA (XLII) = (XXXIX - XL)	3.109.144,95	4.923.909,65
RESULTADO NOMINAL (SEM RPPS) - Abaixo da Linha (XLIII) = (XLIIa - XLIIb)	(1.814.764,70)	
META FISCAL PARA O RESULTADO NOMINAL	VALOR CORRENTE	
Meta fixada no Anexo de Metas Fiscais da LDO para o exercício de referência	0,00	
AJUSTE METODOLÓGICO	Até o Bimestre 2023	
VARIAÇÃO DO SALDO DE RPP (XLIV) = (XLIa - XLIb)	0,00	
RECEITA DE ALIENAÇÃO DE INVESTIMENTOS PERMANENTES (XLV) = (XI)	0,00	
VARIAÇÃO CAMBIAL (XLVI)	0,00	
VARIAÇÃO DO SALDO DE PRECATÓRIOS INTEGRANTES DA DC (XLVII)	0,00	
VARIAÇÃO DO SALDO DAS DEMAIS OBRIGAÇÕES INTEGRANTES DA DC (XLVIII)	0,00	
OUTROS AJUSTES (XLIX)	0,00	
RESULTADO NOMINAL (SEM RPPS) AJUSTADO - Abaixo da Linha (L) = [XLIII + (XLIV - XLV + XLVI + XLVII + XLVIII) +/- (XLIX)]	(1.814.764,70)	
RESULTADO PRIMÁRIO (SEM RPPS) - Abaixo da Linha (LI) = (L) - (XXXVI - XXXVII)	(1.814.764,70)	
INFORMAÇÕES ADICIONAIS	PREVISÃO ORÇAMENTÁRIA	
SALDO DE EXERCÍCIOS ANTERIORES	(1.212.180,00)	
Recursos Arrecadados em Exercícios Anteriores - RPPS	0,00	
Superávit Financeiro Utilizado para Abertura e Reabertura de Créditos Adicionais	(1.212.180,00)	
RESERVA ORÇAMENTÁRIA DO RPPS	0,00	

PREFEITURA MUNICIPAL DE CANDIBA
RELATÓRIO RESUMIDO DA EXECUÇÃO ORÇAMENTÁRIA
DEMONSTRATIVO DOS RESULTADOS PRIMÁRIO E NOMINAL
ORÇAMENTOS FISCAL E DA SEGURIDADE SOCIAL
SETEMBRO - OUTUBRO DE 2023 / SETEMBRO - OUTUBRO

RREO - Anexo 6 (LRF, art 53, inciso III)

FONTE: Sistema de Contabilidade Pública, Unidade Responsável: PREFEITURA MUNICIPAL DE CANDIBA

Em reais




REGINALDO MARTINS PRADO
Prefeito
CPF:151.480.255-49

REGINALDO MARTINS PRADO
Prefeito
CPF:151.480.255-49



ROSIVAN DA SILVA AZEVEDO
Tesoureiro
057.638.095-48

ROSIVAN DA SILVA AZEVEDO
Tesoureiro
057.638.095-48



BRUNA NEVES DE OLIVEIRA
CPF 013.730.675-00
CRC-BA 032536/0

BRUNA NEVES DE OLIVEIRA
Contador
CPF:013.730.675-00

PREFEITURA MUNICIPAL DE CANDIBA
RELATÓRIO RESUMIDO DA EXECUÇÃO ORÇAMENTÁRIA
DEMONSTRATIVO DOS RESTOS A PAGAR POR PODER E ÓRGÃO
ORÇAMENTOS FISCAL E DA SEGURIDADE SOCIAL
JANEIRO A OUTUBRO 2023/ BIMESTRE SETEMBRO - OUTUBRO

RREO - Anexo 7 (LRF, art. 53, inciso V)

R\$ 1,00

PODER / ORGÃO	RESTOS A PAGAR PROCESSADOS					RESTOS A PAGAR NÃO PROCESSADOS					Saldo Total (a+b)	
	Inscritos		Pagos	Cancelados	Saldo (a)	Inscritos		Liquidados	Pagos	Cancelados		Saldo (b)
	Em Exercícios Anteriores	Em 31 de dezembro de				Em Exercícios Anteriores	Em 31 de dezembro de					
RESTOS A PAGAR (EXCETO INTRA-ORÇAMENTÁRIOS)	15.450,60	246.961,83	236.341,83	0,00	26.070,60	1.997.412,14	1.019.261,41	1.019.261,41	1.019.261,41	0,00	1.997.412,14	2.023.482,74
EXECUTIVO	15.450,60	246.961,83	236.341,83	0,00	26.070,60	1.997.412,14	1.004.261,41	1.004.261,41	1.004.261,41	0,00	1.997.412,14	2.023.482,74
FUNDO MUNICIPAL DE ASSISTÊNCIA SOCIAL	6.074,00	8.612,86	8.612,86	0,00	6.074,00	0,00	12.793,58	12.793,58	12.793,58	0,00	0,00	6.074,00
FUNDO MUNICIPAL DE SAÚDE	5.876,60	37.962,86	27.342,86	0,00	16.496,60	1.040.883,63	245.383,97	245.383,97	245.383,97	0,00	1.040.883,63	1.057.380,23
Prefeitura Municipal de Candiba	3.500,00	200.386,11	200.386,11	0,00	3.500,00	956.528,51	746.083,86	746.083,86	746.083,86	0,00	956.528,51	960.028,51
SECRETARIA MUNICIPAL DE ASSISTÊNCIA SOCIAL	0,00	0,00	0,00	0,00	0,00	0,00	0,00	0,00	0,00	0,00	0,00	0,00
SECRETARIA MUNICIPAL DE EDUCAÇÃO E CULTURA	0,00	0,00	0,00	0,00	0,00	0,00	0,00	0,00	0,00	0,00	0,00	0,00
LEGISLATIVO	0,00	0,00	0,00	0,00	0,00	0,00	15.000,00	15.000,00	15.000,00	0,00	0,00	0,00
Câmara Municipal de Candiba	0,00	0,00	0,00	0,00	0,00	0,00	15.000,00	15.000,00	15.000,00	0,00	0,00	0,00
RESTOS A PAGAR (INTRA-ORÇAMENTÁRIOS) (II)	0,00	0,00	0,00	0,00	0,00	0,00	0,00	0,00	0,00	0,00	0,00	0,00
TOTAL (III) = (I + II)	15.450,60	246.961,83	236.341,83	0,00	26.070,60	1.997.412,14	1.019.261,41	1.019.261,41	1.019.261,41	0,00	1.997.412,14	2.023.482,74


FONTE: Sistema de Contabilidade Pública, Unidade Responsável: PREFEITURA MUNICIPAL DE CANDIBA



REGINALDO MARTINS PRADO
 Prefeito
 CPF:151.480.255-49



ROSIVAN DA SILVA AZEVEDO
 Tesoureiro
 057.638.095-48



BRUNA NEVES DE OLIVEIRA
 Contador
 CPF:013.730.675-00

PREFEITURA MUNICIPAL DE CANDIBA
RELATÓRIO RESUMIDO DA EXECUÇÃO ORÇAMENTÁRIA
DEMONSTRATIVO DAS RECEITAS E DESPESAS COM MANUTENÇÃO E DESENVOLVIMENTO DO ENSINO - MDE
ORÇAMENTOS FISCAL E DA SEGURIDADE SOCIAL
JANEIRO A OUTUBRO 2023/ BIMESTRE SETEMBRO - OUTUBRO

RREO - Anexo 8 (LDB, art 72)

R\$ 1,00

RECEITAS RESULTANTE DE IMPOSTOS (Arts.212 e 212-A da Constituição Federal)

RECEITA RESULTANTE DE IMPOSTOS	PREVISÃO ATUALIZADA (a)	RECEITAS REALIZADAS Até o Bimestre (b)
1- RECEITA DE IMPOSTOS	1.943.425,00	3.102.729,37
1.1- Receita Resultante de Imposto sobre a Propriedade Predial e Territorial Urbana - IPTU	164.675,00	13.219,90
1.2- Receita Resultante do Imposto sobre Transmissão Inter Vivos - ITBI	207.240,00	72.239,45
1.3- Receita Resultante do Impostos sobre Serviços de Qualquer Natureza - ISS	521.230,00	1.780.079,55
1.4- Receita Resultante do Imposto de Renda Retido na Fonte - IRRF	1.050.280,00	1.237.190,47
2- RECEITA DE TRANSFERÊNCIAS CONSTITUCIONAIS E LEGAIS	41.019.478,00	25.651.059,73
2.1- Cota-Parte - FPM	35.567.028,00	21.801.447,01
2.1.1- Parcela referente à CF, art. 159, I, alínea b	33.428.458,00	20.420.847,32
2.1.2- Parcela referente à CF, art. 159, I, alínea d e e	2.138.570,00	1.380.599,69
2.2- Cota-Parte - ICMS	4.678.658,00	3.303.073,30
2.3- Cota-Parte IPI-Exportação	29.134,00	19.078,35
2.4- Cota-Parte ITR	5.440,00	4.444,57
2.5- Cota-Parte IPVA	739.218,00	523.016,50
2.6- Cota-Parte IOF-Ouro	0,00	0,00
2.7- Outras Transferências ou Compensações Financeiras Provenientes de Impostos e Transferências Constit	0,00	0,00
3- TOTAL DA RECEITA RESULTANTE DE IMPOSTOS (1 + 2)	42.962.903,00	28.753.789,10
4- TOTAL DESTINADO AO FUNDEB - equivalente a 20% DE ((2.1.1) + (2.2) + (2.3) + (2.4) + (2.5) + (2.7))	7.776.181,60	4.854.092,01
5- VALOR MÍNIMO A SER APLICADO ALÉM DO VALOR DESTINADO AO FUNDEB - 5% DE ((2.1.1) + (2.2) + (2.3) + (2.4) + (2.5) + (2.7)) + 25% DE ((1.1) + (1.2) + (1.3) + (1.4) + (2.1.2) + (2.6))	2.964.544,15	2.334.355,27

FUNDEB

RECEITAS RECEBIDAS DO FUNDEB NO EXERCÍCIO	PREVISÃO ATUALIZADA (a)	RECEITAS REALIZADAS Até o Bimestre (b)
6- TOTAL DAS RECEITAS DO FUNDEB RECEBIDAS	16.689.240,00	11.119.093,92
6.1- FUNDEB - Impostos e Transferências de Impostos	10.558.850,00	7.555.699,88
6.1.1- Principal	10.406.650,00	7.312.842,16
6.1.2- Rendimentos de Aplicação Financeira	152.200,00	242.857,72
6.1.3- Ressarcimento de recursos do Fundeb	0,00	0,00
6.2- FUNDEB - Complementação da União - VAAF	4.349.500,00	2.341.645,87
6.2.1- Principal	4.349.500,00	2.341.645,87
6.2.2- Rendimentos de Aplicação Financeira	0,00	0,00
6.2.3- Ressarcimento de recursos do Fundeb	0,00	0,00
6.3- FUNDEB - Complementação da União - VAAT	1.522.690,00	1.023.611,64
6.3.1- Principal	1.522.690,00	1.023.611,64
6.3.2- Rendimentos de Aplicação Financeira	0,00	0,00
6.3.3- Ressarcimento de recursos do Fundeb	0,00	0,00
6.4- FUNDEB - Complementação da União - VAAR	258.200,00	198.136,53
6.4.1- Principal	258.200,00	198.136,53
6.4.2- Rendimentos de Aplicação Financeira	0,00	0,00
6.4.3- Ressarcimento de recursos do Fundeb	0,00	0,00
7- RESULTADO LÍQUIDO DAS TRANSFERÊNCIAS DO FUNDEB (6.1.1 - 4)	2.630.468,40	2.458.750,15

RECURSOS RECEBIDOS EM EXERCÍCIOS ANTERIORES E NÃO UTILIZADOS (SUPERÁVIT)

VALOR

8- TOTAL DOS RECURSOS DE SUPERÁVIT	0,00
8.1- SUPERÁVIT DO EXERCÍCIO IMEDIATAMENTE ANTERIOR	0,00
8.2- SUPERÁVIT RESIDUAL DE OUTROS EXERCÍCIOS	0,00

9- TOTAL DOS RECURSOS DO FUNDEB DISPONÍVEIS PARA UTILIZAÇÃO (6 + 8)

11.119.093,92

DESPESAS COM RECURSOS DO FUNDEB (Por Subfunção)	DOTAÇÃO ATUALIZADA (c)	DESPESAS EMPENHADAS Até o Bimestre (d)	DESPESAS LIQUIDADAS Até o Bimestre	DESPESAS PAGAS Até o Bimestre	INSCRITAS EM RESTOS A PAGAR NÃO PROCESSADOS ⁷ (g)
10- TOTAL DAS DESPESAS COM RECURSOS DO FUNDEB	16.840.185,00	13.969.273,17	11.376.051,05	11.376.051,05	0,00
10.1- PROFISSIONAIS DA EDUCAÇÃO BÁSICA	14.567.812,00	12.958.945,57	10.710.045,58	10.710.045,58	0,00
10.1.1 - Educação Infantil	1.728.152,00	1.425.000,00	1.064.160,99	1.064.160,99	0,00
10.1.2- Ensino Fundamental	12.839.660,00	11.533.945,57	9.645.884,59	9.645.884,59	0,00
10.1.3- Educação de Jovens e Adultos	0,00	0,00	0,00	0,00	0,00
10.1.4- Educação Especial	0,00	0,00	0,00	0,00	0,00
10.1.5- Administração Geral	0,00	0,00	0,00	0,00	0,00
10.2- OUTRAS DESPESAS	2.272.373,00	1.010.327,60	666.005,47	666.005,47	0,00
10.2.1 - Educação Infantil	294.734,50	14.450,00	4.009,70	4.009,70	0,00
10.2.2- Ensino Fundamental	1.977.638,50	995.877,60	661.995,77	661.995,77	0,00
10.2.3- Educação de Jovens e Adultos	0,00	0,00	0,00	0,00	0,00
10.2.4- Educação Especial	0,00	0,00	0,00	0,00	0,00
10.2.5- Administração Geral	0,00	0,00	0,00	0,00	0,00
10.2.6- Transporte (Escolar)	0,00	0,00	0,00	0,00	0,00
10.2.7- Outras	0,00	0,00	0,00	0,00	0,00

INDICADORES DO FUNDEB

DESPESAS CUSTEADAS COM RECEITAS DO FUNDEB RECEBIDAS NO EXERCÍCIO	DESPESAS EMPENHADAS Até o Bimestre (d)	DESPESAS LIQUIDADAS Até o Bimestre (e)	DESPESAS PAGAS Até o Bimestre (f)	INSCRITAS EM RESTOS A PAGAR NÃO PROCESSADOS (g)	INSCRITAS EM RESTOS A PAGAR NÃO PROCESSADOS SEM DISPONIBILIDADE DE CAIXA (h)	DESPESAS LIQUIDADAS EMPENHADAS EM VALOR SUPERIOR AO TOTAL DAS RECEITAS RECEBIDAS NO EXERCÍCIO (i)
11- TOTAL DAS DESPESAS CUSTEADAS COM RECURSOS DO FUNDEB RECEBIDAS NO EXERCÍCIO	13.969.723,17	11.376.051,05	11.376.051,05	0,00	0,00	256.957,13
11.1- Total das Despesas custeadas com FUNDEB - Impostos e Transferências de Impostos	9.882.711,37	8.915.545,53	8.915.545,53	0,00	0,00	1.359.845,65
11.2- Total das Despesas custeadas com FUNDEB - Complementação da União - VAAF	3.182.256,80	1.707.514,97	1.707.514,97	0,00	0,00	0,00
11.3- Total das Despesas custeadas com FUNDEB - Complementação da União - VAAT	904.755,00	752.990,55	752.990,55	0,00	0,00	0,00
11.4- Total das Despesas custeadas com FUNDEB - Complementação da União - VAAR	0,00	0,00	0,00	0,00	0,00	0,00
12- TOTAL DAS DESPESAS DO FUNDEB COM PROFISSIONAIS DA EDUCAÇÃO BÁSICA	12.958.945,57	10.710.045,58	10.710.045,58	0,00	0,00	0,00
13- TOTAL DAS DESPESAS CUSTEADAS COM FUNDEB - COMPLEMENTAÇÃO DA UNIÃO - VAAT APLICADA	903.600,00	752.990,55	752.990,55	0,00	0,00	0,00
14- TOTAL DAS DESPESAS CUSTEADAS COM FUNDEB - COMPLEMENTAÇÃO DA UNIÃO - VAAT APLICADA	450,00	0,00	0,00	0,00	0,00	0,00
INDICADORES - Art. 212-A, inciso XI e 3º - Constituição Federal	VALOR EXIGIDO (j)		VALOR APLICADO (k)		VALOR CONSIDERADO APÓS DEDUÇÕES (l)	% APLICADO (m)
15- MÍNIMO DE 70% DO FUNDEB NA REMUNERAÇÃO DOS PROFISSIONAIS DA EDUCAÇÃO BÁSICA	7.644.670,17		10.710.045,58		10.710.045,58	98,06
16 - PERCENTUAL DE 50% DA COMPLEMENTAÇÃO DA UNIÃO AO FUNDEB - VAAT NA EDUCAÇÃO INFRA	511.805,82		752.990,55		752.990,55	73,56
17- MÍNIMO DE 15% DA COMPLEMENTAÇÃO DA UNIÃO AO FUNDEB - VAAT EM DESPESAS DE CAPITAL	153.541,75		0,00		0,00	0,00
INDICADOR - Art.25, § 3º - Lei nº 14.113, de 2020 - (Aplicação do Superávit de Exercício Anterior)	VALOR MÁXIMO PERMITIDO (n)	VALOR NÃO APLICADO (o)	VALOR NÃO APLICADO APÓS AJUSTE	VALOR NÃO APLICADO EXCEDENTE AO MÁXIMO PERMITIDO (q)	% APLICADO (r)	
18- TOTAL DA RECEITA RECEBIDA E NÃO APLICADA NO EXERCÍCIO	1.111.909,39	0,00	0,00	0,00	0,00	
INDICADOR - Art.25, § 3º - Lei nº 14.113, de 2020 - (Aplicação do Superávit de Exercício Anterior)	VALOR DE SUPERÁVIT PERMITIDO NO EXERCÍCIO ANTERIOR (s)	VALOR NÃO APLICADO NO EXERCÍCIO ANTERIOR (t)	VALOR DE SUPERÁVIT APLICADO ATÉ O PRIMEIRO QUADRIMESTRE	VALOR APLICADO APÓS O PRIMEIRO QUADRIMESTRE (v)	VALOR TOTAL DE SUPERÁVIT NÃO APLICADO ATÉ O FINAL DO EXERCÍCIO	VALOR APLICADO ATÉ O PRIMEIRO QUADRIMESTRE QUE INTEGRARÁ O LIMITE CONSTITUCIONAL (x)
19- TOTAL DAS DESPESAS CUSTEADAS COM SUPERÁVIT DO FUNDEB	0,00	0,00	0,00	0,00	0,00	0,00
19.1- Total das Despesas custeadas com FUNDEB - Impostos e Transferências de Impostos	0,00	0,00	0,00	0,00	0,00	0,00
19.2- Total das Despesas custeadas com FUNDEB - Complementação da União (VAAF + VAAT + VAAR)	0,00	0,00	0,00	0,00	0,00	0,00

DESPESAS COM MANUTENÇÃO E DESENVOLVIMENTO DO ENSINO – MDE - CUSTEADAS COM RECEITA DE IMPOSTOS (EXCETO FUNDEB)

DESPESAS COM AÇÕES TÍPICAS DE MDE - RECEITAS DE IMPOSTOS EXCETO FUNDEB (Por Subfunção)	DOTAÇÃO ATUALIZADA (c)	DESPESAS EMPENHADAS Até o Bimestre (d)	DESPESAS LIQUIDADAS Até o Bimestre (e)	DESPESAS PAGAS Até o Bimestre (f)	INSCRITAS EM RESTOS A PAGAR NÃO PROCESSADOS (g)
20-TOTAL DAS DESPESAS COM AÇÕES TÍPICAS DE MDE CUSTEADAS COM RECEITAS DE IMPOSTOS	4.866.000,00	2.839.632,74	2.205.879,73	2.203.079,73	0,00
20.1- Educação Infantil	530.500,00	54.200,00	0,00	0,00	0,00
20.2- Ensino Fundamental	4.315.500,00	2.785.432,74	2.205.879,73	2.203.079,73	0,00
20.3- Educação de Jovens e Adultos	0,00	0,00	0,00	0,00	0,00
20.4- Educação Especial	0,00	0,00	0,00	0,00	0,00
20.5- Administração Geral	0,00	0,00	0,00	0,00	0,00
20.6- Transporte (Escolar)	0,00	0,00	0,00	0,00	0,00
20.7- Outras	20.000,00	0,00	0,00	0,00	0,00

DESPESAS COM MANUTENÇÃO E DESENVOLVIMENTO DO ENSINO – MDE - CUSTEADAS COM RECEITA DE IMPOSTOS E COM RECURSOS DO FUNDEB

DESPESAS COM AÇÕES TÍPICAS DE MDE - RECEITAS DE IMPOSTOS EXCETO FUNDEB (Por Área de Atuação)	DOTAÇÃO ATUALIZADA (c)	DESPESAS EMPENHADAS Até o Bimestre (d)	DESPESAS LIQUIDADAS Até o Bimestre (e)	DESPESAS PAGAS Até o Bimestre (f)	INSCRITAS EM RESTOS A PAGAR NÃO PROCESSADOS (g)
21- TOTAL DAS DESPESAS COM AÇÕES TÍPICAS DE MDE CUSTEADAS COM RECEITAS DE IMPOSTOS	21.204.740,00	16.755.155,91	13.581.930,78	13.579.130,78	0,00
21.1- EDUCAÇÃO INFANTIL	2.022.886,50	1.439.450,00	1.068.170,69	1.068.170,69	0,00
21.1.1- Creche	2.022.886,50	1.439.450,00	1.068.170,69	1.068.170,69	0,00
21.1.2- Pré-escola	0,00	0,00	0,00	0,00	0,00
21.2- ENSINO FUNDAMENTAL	19.181.853,50	15.315.705,91	12.513.760,09	12.510.960,09	0,00

APURAÇÃO DAS DESPESAS PARA FINS DE LIMITE MÍNIMO CONSTITUCIONAL

	VALOR
22- TOTAL DAS DESPESAS DE MDE CUSTEADAS COM RECURSOS DE IMPOSTOS = L20(d ou e)	2.205.879,73
23- TOTAL DAS RECEITAS TRANSFERIDAS AO FUNDEB = (L4)	4.854.092,01
24- (-) RECEITAS DO FUNDEB NÃO UTILIZADAS NO EXERCÍCIO, EM VALOR SUPERIOR A 10% = L18(q)	0,00
25- (-) SUPERÁVIT PERMITIDO NO EXERCÍCIO IMEDIATAMENTE ANTERIOR NÃO APLICADO NO EXERCÍCIO ATUAL = L19.1(x)	0,00
26- (-) RESTOS A PAGAR NÃO PROCESSADOS INSCRITOS NO EXERCÍCIO SEM DISPONIBILIDADE FINANCEIRA DE RECURSOS DE IMPOSTOS	0,00
27- (-) CANCELAMENTO, NO EXERCÍCIO, DE RESTOS A PAGAR INSCRITOS COM DISPONIBILIDADE FINANCEIRA DE RECURSOS DE IMPOSTOS VINCULADOS AO ENSINO = (L30.1(af) + L30.2(af))	0,00
28- TOTAL DAS DESPESAS PARA FINS DE LIMITE (22 + 23) - (24 + 25 + 26 + 27)	7.059.971,74

APURAÇÃO DO LIMITE MÍNIMO CONSTITUCIONAL

	VALOR EXIGIDO (z)	VALOR APLICADO (aa)	% APLICADO (ab)
29- APLICAÇÃO EM MDE SOBRE A RECEITA RESULTANTE DE IMPOSTOS	7.188.447,28	7.059.971,74	24,55

RESTOS A PAGAR INSCRITOS EM EXERCÍCIOS ANTERIORES DE DESPESAS CONSIDERADAS PARA CUMPRIMENTO DO LIMITE	SALDO INICIAL (ac)	RP LIQUIDADOS (ad)	RP PAGOS (ae)	RP CANCELADOS (af)	SALDO FINAL (ag)
30- RESTOS A PAGAR DE DESPESAS COM MDE	38.260,49	3.836,84	38.260,49	0,00	0,00
30.1 - Executadas com Recursos de Impostos e Transferências de Impostos	38.260,49	3.836,84	38.260,49	0,00	0,00
30.2 - Executadas com Recursos do FUNDEB - Impostos	0,00	0,00	0,00	0,00	0,00
30.3 - Executadas com Recursos do FUNDEB - Complementação da União (VAAT + VAAF + VAAR)	0,00	0,00	0,00	0,00	0,00

RECEITAS ADICIONAIS PARA FINANCIAMENTO DO ENSINO	PREVISÃO (a)	RECEITAS REALIZADAS Até o Bimestre (b)
31- TOTAL DAS RECEITAS ADICIONAIS PARA FINANCIAMENTO DO ENSINO	2.238.440,00	659.433,18
31.1- RECEITA DE TRANSFERÊNCIAS DO FNDE (INCLUINDO RENDIMENTOS DE APLICAÇÃO FINANCEIRA)	1.751.460,00	644.209,95
31.1.1- Salário-Educação	388.770,00	340.285,93
31.1.2- PDDE	22.800,00	1.920,00
31.1.3- PNAE	268.980,00	227.943,20
31.1.4 - PNATE	362.850,00	52.119,06
31.1.5- Outras Transferências do FNDE	708.060,00	21.941,76
31.2- RECEITA DE TRANSFERÊNCIAS DE CONVÊNIO	476.980,00	15.223,23
31.3- RECEITA DE ROYALTIES DESTINADOS À EDUCAÇÃO	0,00	0,00
31.4- RECEITA DE OPERAÇÕES DE CRÉDITO VINCULADAS À EDUCAÇÃO	10.000,00	0,00
31.5- OUTRAS RECEITAS PARA FINANCIAMENTO DO ENSINO	0,00	0,00

OUTRAS DESPESAS COM EDUCAÇÃO (Por Subfunção)	DOTAÇÃO ATUALIZADA (c)	DESPESAS EMPENHADAS Até o Bimestre (d)	DESPESAS LIQUIDADAS Até o Bimestre (e)	DESPESAS PAGAS Até o Bimestre (f)	INSCRITAS EM RESTOS A PAGAR NÃO PROCESSADOS (g)
32- TOTAL DAS OUTRAS DESPESAS COM EDUCAÇÃO	2.290.870,00	792.167,55	752.049,30	747.611,80	100,59
32.1- EDUCAÇÃO INFANTIL	210.030,00	0,00	0,00	0,00	0,00
32.2- ENSINO FUNDAMENTAL	1.785.930,00	632.167,55	593.625,47	589.187,97	0,00
32.3- ENSINO MÉDIO	195.000,00	160.000,00	158.423,83	158.423,83	0,00
32.4- ENSINO SUPERIOR	0,00	0,00	0,00	0,00	0,00
32.5- ENSINO PROFISSIONAL	0,00	0,00	0,00	0,00	0,00
32.6- EDUCAÇÃO DE JOVENS E ADULTOS	0,00	0,00	0,00	0,00	0,00
32.7- EDUCAÇÃO ESPECIAL	0,00	0,00	0,00	0,00	0,00
32.8- OUTRAS	99.910,00	0,00	0,00	0,00	0,00

TOTAL GERAL DAS DESPESAS COM EDUCAÇÃO	DOTAÇÃO ATUALIZADA (c)	DESPESAS EMPENHADAS Até o Bimestre (d)	DESPESAS LIQUIDADAS Até o Bimestre (e)	DESPESAS PAGAS Até o Bimestre (f)	INSCRITAS EM RESTOS A PAGAR NÃO PROCESSADOS (g)
33- TOTAL GERAL DAS DESPESAS COM EDUCAÇÃO (10 + 20 + 32)	24.016.710,00	17.601.523,46	14.333.980,08	14.326.742,58	100,05
33.1- Despesas Correntes	21.432.690,50	16.585.917,96	13.603.090,79	13.595.853,29	100,05
33.1.1- Pessoal Ativo	16.839.715,50	13.814.925,57	11.069.760,74	11.069.760,74	0,00
33.1.2- Pessoal Inativo	0,00	0,00	0,00	0,00	0,00
33.1.3- Transferências às instituições comunitárias, confessionais ou filantrópicas sem fins	3.400,00	0,00	0,00	0,00	0,00
33.1.4- Outras Despesas Correntes	4.589.575,00	2.770.992,39	2.533.330,05	2.526.092,55	0,00
33.2- Despesas de Capital	2.584.019,50	1.015.605,50	730.889,29	730.889,29	100,00
33.2.1- Transferências às instituições comunitárias, confessionais ou filantrópicas sem fins	0,00	0,00	0,00	0,00	0,00
33.2.2- Outras Despesas de Capital	2.584.019,50	1.015.605,50	730.889,29	730.889,29	0,00

CONTROLE DA DISPONIBILIDADE FINANCEIRA E CONCILIAÇÃO BANCÁRIA	FUNDEB (ah)	SALÁRIO EDUCAÇÃO (ai)
34- DISPONIBILIDADE FINANCEIRA EM 31 DE DEZEMBRO DE 2022	1.926.130,56	735.984,29
35- (+) INGRESSO DE RECURSOS ATÉ O BIMESTRE (orçamentário)	11.119.093,92	340.285,93
36- (-) PAGAMENTOS EFETUADOS ATÉ O BIMESTRE (orçamentário e restos a pagar)	11.376.051,05	150.636,60
37- (=) DISPONIBILIDADE FINANCEIRA ATÉ O BIMESTRE	1.669.173,43	925.633,62
38- (+) AJUSTES POSITIVOS (RETENÇÕES E OUTROS VALORES EXTRAORÇAMENTÁRIOS)	1.862.871,20	0,00
39- (-) AJUSTES NEGATIVOS (OUTROS VALORES EXTRAORÇAMENTÁRIOS)	2.352.102,02	0,00
40- (=) SALDO FINANCEIRO CONCILIADO (Saldo Bancário)	1.179.942,61	925.633,62

FONTE: Sistema de Contabilidade Pública, Unidade Responsável: PREFEITURA MUNICIPAL DE CANDIBA

1 SE RESULTADO LÍQUIDO DA TRANSFERÊNCIA (7) > 0 = ACRÉSCIMO RESULTANTE DAS TRANSFERÊNCIAS DO FUNDEB, SE RESULTADO LÍQUIDO DA TRANSFERÊNCIA (7) < 0 = DECRÉSCIMO RESULTANTE DAS TRANSFERÊNCIAS DO FUNDEB

2 Limites mínimos anuais a serem cumpridos no encerramento do exercício.

3 Art. 25, § 3º, Lei 14.113/2020: "Até 10% (dez por cento) dos recursos recebidos à conta dos Fundos, inclusive relativos à complementação da União, nos termos do § 2º do art. 16 desta Lei, poderão ser utilizados no primeiro quadrimestre do exercício imediatamente subsequente, mediante abertura de crédito adicional."

4 Os valores referentes à parcela dos Restos a Pagar inscritos sem disponibilidade financeira vinculada à educação deverão ser informados somente no RREO do último bimestre do exercício

5 Nos cinco primeiros bimestres do exercício o acompanhamento será feito com base na despesa liquidada. No último bimestre do exercício, o valor deverá corresponder ao total da despesa empenhada.

6 As linhas representam áreas de atuação e não correspondem exatamente às subfunções da Função Educação. As despesas classificadas nas demais subfunções típicas e nas subfunções atípicas deverão ser rateadas para essas áreas de atuação.

7 Valor inscrito em RPMP sem disponibilidade de caixa, que não deve ser considerado na apuração dos indicadores e limites

8 Controle da execução de restos a pagar considerados no cumprimento do limite mínimo dos exercícios anteriores..

REGINALDO MARTINS PRADO
Prefeito
CPF:151.480.255-49

ROSIVAN DA SILVA AZEVEDO
Tesoureiro
057.638.095-48

BRUNA NEVES DE OLIVEIRA
Contador
CPF:013.730.675-00

PREFEITURA MUNICIPAL DE CANDIBA
RELATÓRIO RESUMIDO DA EXECUÇÃO ORÇAMENTÁRIA
DEMONSTRATIVO DAS RECEITAS DE OPERAÇÕES DE CRÉDITO E DESPESAS DE CAPITAL
ORÇAMENTOS FISCAL E DA SEGURIDADE SOCIAL
JANEIRO A OUTUBRO 2023 / BIMESTRE SETEMBRO - OUTUBRO

RREO - ANEXO 9 (LRF, art. 53, § 1º, inciso I)

Em Reais

RECEITAS	PREVISÃO ATUALIZADA (a)	RECEITAS REALIZADAS (b)	SALDO NÃO REALIZADO (c) = (a-b)
RECEITAS DE OPERAÇÕES DE CRÉDITO ¹ (I)	30.000,00	0,00	30.000,00

DESPESAS	DOTAÇÃO ATUALIZADA (d)	DESPESAS EMPENHADAS (e)	DESPESAS LIQUIDADAS	DESPESAS INSCRITAS EM RESTOS A PAGAR NÃO PROCESSADOS	SALDO NÃO EXECUTADO (f)=(d-e)
DESPESAS DE CAPITAL	9.400.310,61	6.271.005,68	5.034.569,97	-	3.129.304,93
(-) Incentivos Fiscais a Contribuinte	0,00	0,00	0,00	-	0,00
(-) Incentivos Fiscais a Contribuinte por Instituições Financeiras	0,00	0,00	0,00	-	0,00
DESPESA DE CAPITAL LÍQUIDA (II)	9.400.310,61	6.271.005,68	5.034.569,97	-	3.129.304,93
RESULTADO PARA APURAÇÃO DA REGRA DE OURO (III) = (I-II)	(9.370.310,61)	(6.271.005,68)	-	-	(3.099.304,93)


FONTE: Sistema de Contabilidade Pública, Unidade Responsável: Prefeitura Municipal de Candiba

Nota: ¹ Operações de Crédito descritos na CF, Art. 167, inciso III


REGINALDO MARTINS PRADO
 Prefeito
 CPF:151.480.255-49



ROSIVAN DA SILVA AZEVEDO
 Tesoureiro
 057.638.095-48



BRUNA NEVES DE OLIVEIRA
 Contador
 CPF:013.730.675-00
 CRC-BA 032536/0

REGINALDO MARTINS PRADO
 Prefeito
 CPF:151.480.255-49

ROSIVAN DA SILVA AZEVEDO
 Tesoureiro
 057.638.095-48

BRUNA NEVES DE OLIVEIRA
 Contador
 CPF:013.730.675-00

PREFEITURA MUNICIPAL DE CANDIBA
RELATÓRIO RESUMIDO DA EXECUÇÃO ORÇAMENTÁRIA
DEMONSTRAÇÃO DA PROJ. ATUARIAL DO REG. PRÓPRIO DE PREVIDÊNCIA SOCIAL
ORÇAMENTOS FISCAL E DA SEGURIDADE SOCIAL
2023 à 2096

RREO – ANEXO 10 (LRF, art. 53, § 1º, inciso II)

Em Reais

FUNDO EM CAPITALIZAÇÃO (PLANO PREVIDENCIÁRIO)				
EXERCÍCIO	RECEITAS PREVIDENCIÁRIAS (a)	DESPESAS PREVIDENCIÁRIAS (b)	RESULTADO PREVIDENCIÁRIO (c) = (a-b)	SALDO FINANCEIRO DO EXERCÍCIO (d) = ("d" exercício anterior) + (c)
2022	0,00	0,00	0,00	0,00
2023	0,00	0,00	0,00	0,00
2024	0,00	0,00	0,00	0,00
2025	0,00	0,00	0,00	0,00
2026	0,00	0,00	0,00	0,00
2027	0,00	0,00	0,00	0,00
2028	0,00	0,00	0,00	0,00
2029	0,00	0,00	0,00	0,00
2030	0,00	0,00	0,00	0,00
2031	0,00	0,00	0,00	0,00
2032	0,00	0,00	0,00	0,00
2033	0,00	0,00	0,00	0,00
2034	0,00	0,00	0,00	0,00
2035	0,00	0,00	0,00	0,00
2036	0,00	0,00	0,00	0,00
2037	0,00	0,00	0,00	0,00
2038	0,00	0,00	0,00	0,00
2039	0,00	0,00	0,00	0,00
2040	0,00	0,00	0,00	0,00
2041	0,00	0,00	0,00	0,00
2042	0,00	0,00	0,00	0,00
2043	0,00	0,00	0,00	0,00
2044	0,00	0,00	0,00	0,00
2045	0,00	0,00	0,00	0,00
2046	0,00	0,00	0,00	0,00
2047	0,00	0,00	0,00	0,00
2048	0,00	0,00	0,00	0,00
2049	0,00	0,00	0,00	0,00
2050	0,00	0,00	0,00	0,00
2051	0,00	0,00	0,00	0,00
2052	0,00	0,00	0,00	0,00
2053	0,00	0,00	0,00	0,00
2054	0,00	0,00	0,00	0,00
2055	0,00	0,00	0,00	0,00
2056	0,00	0,00	0,00	0,00
2057	0,00	0,00	0,00	0,00
2058	0,00	0,00	0,00	0,00
2059	0,00	0,00	0,00	0,00
2060	0,00	0,00	0,00	0,00
2061	0,00	0,00	0,00	0,00
2062	0,00	0,00	0,00	0,00
2063	0,00	0,00	0,00	0,00
2064	0,00	0,00	0,00	0,00
2065	0,00	0,00	0,00	0,00
2066	0,00	0,00	0,00	0,00
2067	0,00	0,00	0,00	0,00

PREFEITURA MUNICIPAL DE CANDIBA
RELATÓRIO RESUMIDO DA EXECUÇÃO ORÇAMENTÁRIA
DEMONSTRAÇÃO DA PROJ. ATUARIAL DO REG. PRÓPRIO DE PREVIDÊNCIA SOCIAL
ORÇAMENTOS FISCAL E DA SEGURIDADE SOCIAL
2023 à 2096

RREO – ANEXO 10 (LRF, art. 53, § 1º, inciso II)

Em Reais

FUNDO EM CAPITALIZAÇÃO (PLANO PREVIDENCIÁRIO)				
EXERCÍCIO	RECEITAS PREVIDENCIÁRIAS (a)	DESPESAS PREVIDENCIÁRIAS (b)	RESULTADO PREVIDENCIÁRIO (c) = (a-b)	SALDO FINANCEIRO DO EXERCÍCIO (d) = ("d" exercício anterior) + (c)
2068	0,00	0,00	0,00	0,00
2069	0,00	0,00	0,00	0,00
2070	0,00	0,00	0,00	0,00
2071	0,00	0,00	0,00	0,00
2072	0,00	0,00	0,00	0,00
2073	0,00	0,00	0,00	0,00
2074	0,00	0,00	0,00	0,00
2075	0,00	0,00	0,00	0,00
2076	0,00	0,00	0,00	0,00
2077	0,00	0,00	0,00	0,00
2078	0,00	0,00	0,00	0,00
2079	0,00	0,00	0,00	0,00
2080	0,00	0,00	0,00	0,00
2081	0,00	0,00	0,00	0,00
2082	0,00	0,00	0,00	0,00
2083	0,00	0,00	0,00	0,00
2084	0,00	0,00	0,00	0,00
2085	0,00	0,00	0,00	0,00
2086	0,00	0,00	0,00	0,00
2087	0,00	0,00	0,00	0,00
2088	0,00	0,00	0,00	0,00
2089	0,00	0,00	0,00	0,00
2090	0,00	0,00	0,00	0,00
2091	0,00	0,00	0,00	0,00
2092	0,00	0,00	0,00	0,00
2093	0,00	0,00	0,00	0,00
2094	0,00	0,00	0,00	0,00
2095	0,00	0,00	0,00	0,00
2096	0,00	0,00	0,00	0,00

FUNDO EM REPARTIÇÃO (PLANO FINANCEIRO)				
EXERCÍCIO	RECEITAS PREVIDENCIÁRIAS (a)	DESPESAS PREVIDENCIÁRIAS (b)	RESULTADO PREVIDENCIÁRIO (c) = (a-b)	SALDO FINANCEIRO DO EXERCÍCIO (d) = ("d" exercício anterior) + (c)


FONTE: Sistema de Contabilidade Pública, Unidade Responsável: PREFEITURA MUNICIPAL DE CANDIBA



REGINALDO MARTINS PRADO
 Prefeito
 CPF:151.480.255-49



ROSIVAN DA SILVA AZEVEDO
 Tesoureiro
 057.638.095-48



BRUNA NEVES DE OLIVEIRA
 Contador
 CPF:013.730.675-00
 CRC-BA 032536/0

REGINALDO MARTINS PRADO

ROSIVAN DA SILVA AZEVEDO

BRUNA NEVES DE OLIVEIRA

Prefeito

Tesoureiro

Contador

CPF:151.480.255-49

057.638.095-48

CPF:013.730.675-00

PREFEITURA MUNICIPAL DE CANDIBA
RELATÓRIO RESUMIDO DA EXECUÇÃO ORÇAMENTÁRIA
DEMONSTRATIVO DA RECEITA DE ALIENAÇÃO DE ATIVOS E APLICAÇÃO DOS RECURSOS
ORÇAMENTOS FISCAL E DA SEGURIDADE SOCIAL
JANEIRO A OUTUBRO 2023 / BIMESTRE SETEMBRO - OUTUBRO

RREO - ANEXO 11 (LRF, art. 53, § 1º, inciso III)

Em reais

RECEITAS	PREVISÃO ATUALIZADA (a)	RECEITAS REALIZADAS (b)	SALDO (c) = (a-b)
RECEITAS DE ALIENAÇÃO DE ATIVOS (I)	88.000,00	0,00	88.000,00
Receita de Alienação de Bens Móveis	44.000,00	0,00	44.000,00
Receita de Alienação de Bens Imóveis	44.000,00	0,00	44.000,00
Receita de Alienação de Bens Intangíveis	0,00	0,00	0,00
Receita de Rendimentos de Aplicação Financeiras	0,00	0,00	0,00

DESPESAS	DOTAÇÃO ATUALIZADA (d)	DESPESAS EMPENHADAS (e)	DESPESAS LIQUIDADAS	DESPESAS PAGAS (f)	DESPESAS INSCRITAS EM RESTOS A PAGAR NÃO PROCESSADOS	PAGAMENTO DE RESTOS A PAGAR (g)	SALDO (h) = (d-e)
APLICAÇÃO DOS RECURSOS DA ALIENAÇÃO DE ATIVOS (II)	0,00	0,00	0,00	0,00	0,00	0,00	0,00
Despesas de Capital	0,00	0,00	0,00	0,00	0,00	0,00	0,00
Investimentos	0,00	0,00	0,00	0,00	0,00	0,00	0,00
Inversões Financeiras	0,00	0,00	0,00	0,00	0,00	0,00	0,00
Amortização da Dívida	0,00	0,00	0,00	0,00	0,00	0,00	0,00
Despesas Correntes dos Regimes de Previdência	0,00	0,00	0,00	0,00	0,00	0,00	0,00
Regime Próprio dos Servidores Público	0,00	0,00	0,00	0,00	0,00	0,00	0,00

SALDO FINANCEIRO A APLICAR	2022 (i)	2023 (j) = (Ib - (II f + II g))	SALDO ATUAL (k) = (III i + III j)
VALOR (III)	-9.490,00		-9.490,00


FONTE: Sistema de Contabilidade Pública, Unidade Responsável: PREFEITURA MUNICIPAL DE CANDIBA



REGINALDO MARTINS PRADO
 Prefeito
 CPF:151.480.255-49



ROSIVAN DA SILVA AZEVEDO
 Tesoureiro
 057.638.095-48



BRUNA NEVES DE OLIVEIRA
 Contador
 CPF:013.730.675-00

PREFEITURA MUNICIPAL DE CANDIBA
RELATÓRIO RESUMIDO DA EXECUÇÃO ORÇAMENTÁRIA
DEMONSTRATIVO DAS RECEITAS E DESPESAS COM AÇÕES E SERVIÇOS PÚBLICOS DE SAÚDE
ORÇAMENTOS FISCAL E DA SEGURIDADE SOCIAL
JANEIRO A OUTUBRO 2023 / BIMESTRE SETEMBRO - OUTUBRO

RREO - ANEXO 12 (LC 141/2012, art. 35)

R\$ 1,00

RECEITAS RESULTANTES DE IMPOSTOS E TRANSFERÊNCIAS CONSTITUCIONAIS LEGAIS	PREVISÃO INICIAL	PREVISÃO ATUALIZADA (a)	RECEITAS REALIZADAS	
			Até o Bimestre (b)	% (b/a) x 100
RECEITA DE IMPOSTOS(I)	1.943.425,00	1.943.425,00	3.102.729,37	159,65
Receita Resultante do Imposto Predial e Territorial Urbano - IPTU	164.675,00	164.675,00	13.219,90	8,03
Receita Resultante do Imposto sobre Transmissão Inter Vivos - ITBI	207.240,00	207.240,00	72.239,45	34,86
Receita Resultante do Imposto sobre Serviços de Qualquer Natureza - ISS	521.230,00	521.230,00	1.780.079,55	341,52
Receita Resultante do Imposto sobre a Renda e Proventos de Qualquer Natureza Retido na Fonte - IRRF	1.050.280,00	1.050.280,00	1.237.190,47	117,80
RECEITA DE TRANSFERÊNCIAS CONSTITUCIONAIS E LEGAIS (II)	38.880.908,00	38.880.908,00	24.270.460,04	62,42
Cota-Parte FPM	33.428.458,00	33.428.458,00	20.420.847,32	61,09
Cota-Parte ITR	5.440,00	5.440,00	4.444,57	81,70
Cota-Parte IPVA	739.218,00	739.218,00	523.016,50	70,75
Cota-Parte ICMS	4.678.658,00	4.678.658,00	3.303.073,30	70,60
Cota-Parte IPI-Exportação	29.134,00	29.134,00	19.078,35	65,48
Outras Transferências ou Compensações Financeiras Provenientes de Impostos e Transferências Constituci	0,00	0,00	0,00	0,00
TOTAL DAS RECEITAS RESULTANTES DE IMPOSTOS E TRANFERÊNCIAS CONSTITUCIONAIS E LEG.	40.824.333,00	40.824.333,00	27.373.189,41	67,05

DESPESAS COM AÇÕES E SERVIÇOS PÚBLICOS DE SAÚDE (ASPS) - POR SUBFUNÇÃO E CATEGORIA	DOTAÇÃO INICIAL	DOTAÇÃO ATUALIZADA (c)	DESPESAS EMPENHADAS		DESPESAS LIQUIDADAS		DESPESAS PAGAS		Inscritas em Restos a Pagar (g)
			Até o Bimestre (d)	% (d/c) x 100	Até o Bimestre (e)	% (e/c) x 100	Até o Bimestre (f)	% (f/c) x 100	
ATENÇÃO BÁSICA (IV)	1.857.000,00	578.041,00	377.003,80	123,35	259.152,13	80,30	259.152,13	80,31	117.851,67
Despesas Correntes	1.635.000,00	465.041,00	313.896,80	67,50	222.465,13	47,84	222.465,13	47,84	91.431,67
Despesas de Capital	222.000,00	113.000,00	63.107,00	55,85	36.687,00	32,47	36.687,00	32,47	26.420,00
ASSISTÊNCIA HOSPITALAR E AMBULATORIAL (V)	654.000,00	491.000,00	330.133,40	136,56	264.014,30	113,62	259.409,30	111,00	66.119,10
Despesas Correntes	440.000,00	315.000,00	203.478,40	64,60	145.142,30	46,08	145.142,30	46,08	58.336,10
Despesas de Capital	214.000,00	176.000,00	126.655,00	71,96	118.872,00	67,54	114.267,00	64,92	7.783,00
SUORTE PROFILÁTICO E TERAPÊUTICO (VI)	160.000,00	130.000,00	37.856,70	29,12	37.856,70	29,12	37.856,70	29,12	0,00
Despesas Correntes	160.000,00	130.000,00	37.856,70	29,12	37.856,70	29,12	37.856,70	29,12	0,00
Despesas de Capital	0,00	0,00	0,00	0,00	0,00	0,00	0,00	0,00	0,00
VIGILÂNCIA SANITÁRIA (VII)	150.000,00	10.000,00	600,00	6,00	0,00	0,00	0,00	0,00	600,00
Despesas Correntes	150.000,00	10.000,00	600,00	6,00	0,00	0,00	0,00	0,00	600,00
Despesas de Capital	0,00	0,00	0,00	0,00	0,00	0,00	0,00	0,00	0,00
VIGILÂNCIA EPIDEMIOLÓGICA (VIII)	0,00	0,00	0,00	0,00	0,00	0,00	0,00	0,00	0,00
Despesas Correntes	0,00	0,00	0,00	0,00	0,00	0,00	0,00	0,00	0,00
Despesas de Capital	0,00	0,00	0,00	0,00	0,00	0,00	0,00	0,00	0,00
ALIMENTAÇÃO E NUTRIÇÃO (IX)	0,00	0,00	0,00	0,00	0,00	0,00	0,00	0,00	0,00
Despesas Correntes	0,00	0,00	0,00	0,00	0,00	0,00	0,00	0,00	0,00
Despesas de Capital	0,00	0,00	0,00	0,00	0,00	0,00	0,00	0,00	0,00
OUTRAS SUBFUNÇÕES (X)	4.939.000,00	5.967.320,00	5.362.873,04	108,88	4.388.607,47	90,60	4.329.101,77	87,92	974.265,57
Despesas Correntes	4.767.000,00	5.867.320,00	5.345.093,04	91,10	4.372.527,47	74,52	4.314.721,77	73,54	972.565,57
Despesas de Capital	172.000,00	100.000,00	17.780,00	17,78	16.080,00	16,08	14.380,00	14,38	1.700,00
TOTAL (XI) = (IV + V + VI + VII + VIII + IX + X)	7.760.000,00	7.176.361,00	6.108.466,94	85,12	4.949.630,60	68,97	4.885.519,90	68,07	1.158.836,34

APURAÇÃO DO CUMPRIMENTO DO LIMITE MÍNIMO PARA APLICAÇÃO EM ASPS	DESPESAS EMPENHADAS	DESPESAS LIQUIDADAS	DESPESAS PAGAS
	(d)	(e)	(f)
Total das Despesas com ASPS (XII) = (XI)	6.108.466,94	4.949.630,60	4.885.519,90
(-) Restos a Pagar Não Processados Inscritos Indevidamente no Exercício sem Disponibilidade Financeira (XIII)	0,00	0,00	0,00
(-) Despesas Custeadas com Recursos Vinculados à Parcela do Percentual Mínimo que não foi Aplicada em ASPS em Ex	0,00	0,00	0,00
(-) Despesas Custeadas com Disponibilidade de Caixa Vinculada aos Restos a Pagar Cancelados (XV)	0,00	0,00	0,00
(=) VALOR APLICADO EM ASPS (XVI) = (XII - XIII - XIV - XV)	6.108.466,94	4.949.630,60	4.885.519,90
Despesa Mínima a ser Aplicada em ASPS (XVII)=(III) x 15%(LC 141/2012)		4.105.978,41	
Despesa Mínima a ser Aplicada em ASPS (XVII)=(III) x %(Lei Orgânica Municipal)		0,00	
Diferença entre o Valor Aplicado e a Despesa Mínima a ser Aplicada(XVIII)=(XVI(d ou e) - XVII)	2.002.488,53	843.652,19	779.541,49
Limite não Cumprido (XIV)=(XVIII)	0,00	0,00	0,00
PERCENTUAL DA RECEITA DE IMPOSTOS E TRANSFERÊNCIAS CONSTITUCIONAIS E LEGAIS APLICADO EM AS	22,32	18,08	17,84

CONTROLE DO VALOR REFERENTE AO PERCENTUAL MÍNIMO NÃO CUMPRIDO EM EXERCÍCIOS ANTERIORES PARA FINS DE APLICAÇÃO DOS RECURSOS VINCULADOS CONFORME ARTIGOS 25 E 26 DA LC141/2012	Saldo Inicial (no exercício atual) (h)	LIMITE NÃO CUMPRIDO			Saldo Final (não aplicado) (l)=(h-(i ou j))
		Despesas Custeadas no Exercício de Referência			
		Empenhadas (i)	Liquidadas (j)	Pagas (k)	
Diferença de limite não cumprido em 2023	0,00	0,00	0,00	0,00	0,00
Diferença de limite não cumprido em 2022	0,00	0,00	0,00	0,00	0,00
Diferença de limite não cumprido em Exercícios Anteriores	0,00	0,00	0,00	0,00	0,00
TOTAL DA DIFERENÇA DE LIMITE NÃO CUMPRIDO EM EXERCÍCIOS ANTERIORES (XX)	0,00	0,00	0,00	0,00	0,00

EXECUÇÃO DE RESTOS A PAGAR

EXERCÍCIO DO EMPENHO	Valor Mínimo para aplicação em ASPS (m)	Valor aplicado em ASPS no exercício (n)	Valor aplicado além do limite mínimo (o)=(m-n), se <0, então (0)=0	Total inscrito em RP no exercício (p)	RPNP Inscritos Indevidamente no Exercício sem Disponibilidade Financeira (q)=(XIII d)	Valor inscrito em RP considerado no Limite (r)=(p-(o+q)) se <0, então (r)=0	Total de RP pagos (s)	Total de RP a pagar (t)	Total de RP cancelados ou prescritos (u)	Diferença entre o valor aplicado além do limite e o total de RP cancelados (v)=(o + q - u)
Empenhos de 2023	4.105.978,41	4.949.630,60	0,00	30.304.701,52	0,00	0,00	5.115.517,34	5.189.184,18	0,00	0,00
Empenhos de 2022	181.672,88	6.778.519,31	0,00	141.039,83	0,00	0,00	130.419,83	10.620,00	0,00	0,00
Empenhos de 2021	3.627.831,81	5.086.769,88	0,00	226.635,87	0,00	0,00	226.635,87	0,00	0,00	0,00
Empenhos de 2020	2.805.177,18	5.763.033,97	0,00	0,00	0,00	0,00	0,00	0,00	0,00	0,00
Empenhos de 2019 e anteriores	5.686.312,16	0,00	5.686.312,16	235.818,50	0,00	0,00	229.941,90	5.876,60	0,00	5.686.312,16
TOTAL DOS RESTOS A PAGAR CANCELADOS OU PRESCRITOS ATÉ O FINAL DO EXERCÍCIO ATUAL QUE AFETARAM O CUMPRIMENTO DO LIMITE (XXI)										0,00
TOTAL DOS RESTOS A PAGAR CANCELADOS OU PRESCRITOS ATÉ O FINAL DO EXERCÍCIO ANTERIOR QUE AFETARAM O CUMPRIMENTO DO LIMITE (XXII)										0,00
TOTAL DOS RESTOS A PAGAR CANCELADOS OU PRESCRITOS NO EXERCÍCIO ANTERIOR QUE AFETARAM O CUMPRIMENTO DO LIMITE (XXIII)=(XXI - XXII)										0,00

CONTROLE DOS RESTOS A PAGAR CANCELADOS OU PRESCRITOS PARA FINS DE APLICAÇÃO DA DISPONIBILIDADE DE CAIXA CONFORME ARTIGO 24, § 1º e 2º DA LC 141/2012	RESTOS A PAGAR CANCELADOS OU PRESCRITOS				
	Saldo Inicial (w)	Despesas custeadas no exercício de referência (j)			Saldo Final (Não Aplicado) (aa)=9w-(xouy)
		Empenhadas (x)	Liquidadas (y)	Pagas (z)	
Restos a pagar cancelados ou prescritos em 2023 a serem compensados (XXIV)	0,00	0,00	0,00	0,00	0,00
Restos a pagar cancelados ou prescritos em 2022 a serem compensados (XXV)	0,00	0,00	0,00	0,00	0,00
Restos a pagar cancelados ou prescritos em exercícios anteriores a serem compensados (XX')	0,00	0,00	0,00	0,00	0,00
TOTAL DE RESTOS A PAGAR CANCELADOS OU PRESCRITOS A COMPENSAR (XXVII)	0,00	0,00	0,00	0,00	0,00

RECEITAS ADICIONAIS PARA O FINANCIAMENTO DA SAÚDE NÃO COMPUTADAS NO CÁLCULO DO MÍNIMO	PREVISÃO INICIAL	PREVISÃO ATUALIZADA (a)	RECEITAS REALIZADAS	
			Até o Bimestre (b)	% (b/a) x 100
RECEITAS DE TRANSFERÊNCIAS PARA A SAÚDE (XXVIII)	5.896.250,00	5.896.250,00	4.719.919,23	80,05
Proveniente da União	5.377.760,00	5.377.760,00	4.630.750,23	86,11
Proveniente dos Estados	518.490,00	518.490,00	89.169,00	17,20
Proveniente de outros Municípios	0,00	0,00	0,00	0,00
RECEITA DE OPERAÇÕES DE CRÉDITO INTERNAS E EXTERNAS VINCULADAS A SAÚDE (XXIX)	10.000,00	10.000,00	0,00	0,00
OUTRAS RECEITAS (XXX)	0,00	0,00	0,00	0,00
TOTAL DE RECEITAS ADICIONAIS PARA FINANCIAMENTO DA SAÚDE (XXXI) = (XXVIII + XXIX + XXX)	5.906.250,00	5.906.250,00	4.719.919,23	79,91

DESPESAS COM SAÚDE NÃO COMPUTADAS NO CÁLCULO DO MÍNIMO

DESPESAS COM SAÚDE POR SUBFUNÇÕES E CATEGORIA ECONÔMICA NÃO COMPUTADAS NO CÁLCULO DO MÍNIMO	DOTAÇÃO INICIAL	DOTAÇÃO ATUALIZADA (c)	DESPESAS EMPENHADAS		DESPESAS LIQUIDADAS		DESPESAS PAGAS		Inscritas em Restos a Pagar não Processados (g)
			Até o Bimestre (d)	% (d/c) x 100	Até o Bimestre (e)	% (e/c) x 100	Até o Bimestre (f)	% (f/c) x 100	
ATENÇÃO BÁSICA (XXXII)	3.430.103,00	3.504.993,12	3.251.510,18	179,81	2.675.599,67	134,83	2.607.203,29	132,73	575.910,51
Despesas Correntes	2.988.783,00	3.264.523,12	3.043.297,03	93,22	2.538.365,50	77,76	2.469.969,12	75,66	504.931,53
Despesas de Capital	441.320,00	240.470,00	208.213,15	86,59	137.234,17	57,07	137.234,17	57,07	70.978,98
ASSISTÊNCIA HOSPITALAR E AMBULATORIAL (XXXIII)	1.926.597,00	2.966.025,28	2.398.168,76	124,55	2.257.567,42	136,12	2.189.031,04	133,02	140.601,34
Despesas Correntes	1.260.827,00	2.206.725,28	2.006.012,89	90,90	1.866.061,55	84,56	1.797.525,17	81,46	139.951,34
Despesas de Capital	665.770,00	759.300,00	392.155,87	51,65	391.505,87	51,56	391.505,87	51,56	650,00
SUPORTE PROFILÁTICO E TERAPÊUTICO (XXXIV)	53.000,00	43.000,00	18.977,76	44,13	18.977,76	44,13	18.977,76	44,13	0,00
Despesas Correntes	53.000,00	43.000,00	18.977,76	44,13	18.977,76	44,13	18.977,76	44,13	0,00
Despesas de Capital	0,00	0,00	0,00	0,00	0,00	0,00	0,00	0,00	0,00
VIGILÂNCIA SANITÁRIA (XXXV)	417.000,00	640.000,00	600.804,50	93,88	378.536,40	59,15	378.536,40	59,15	222.268,10
Despesas Correntes	417.000,00	640.000,00	600.804,50	93,88	378.536,40	59,15	378.536,40	59,15	222.268,10
Despesas de Capital	0,00	0,00	0,00	0,00	0,00	0,00	0,00	0,00	0,00
VIGILÂNCIA EPIDEMIOLÓGICA (XXXVI)	0,00	0,00	0,00	0,00	0,00	0,00	0,00	0,00	0,00
Despesas Correntes	0,00	0,00	0,00	0,00	0,00	0,00	0,00	0,00	0,00
Despesas de Capital	0,00	0,00	0,00	0,00	0,00	0,00	0,00	0,00	0,00
ALIMENTAÇÃO E NUTRIÇÃO (XXXVII)	0,00	0,00	0,00	0,00	0,00	0,00	0,00	0,00	0,00
Despesas Correntes	0,00	0,00	0,00	0,00	0,00	0,00	0,00	0,00	0,00
Despesas de Capital	0,00	0,00	0,00	0,00	0,00	0,00	0,00	0,00	0,00
OUTRAS SUBFUNÇÕES (XXXVIII)	392.170,00	119.129,00	71.339,00	67,88	28.680,00	27,29	28.680,00	27,29	42.659,00
Despesas Correntes	268.140,00	105.099,00	71.339,00	67,88	28.680,00	27,29	28.680,00	27,29	42.659,00
Despesas de Capital	124.030,00	14.030,00	0,00	0,00	0,00	0,00	0,00	0,00	0,00
TOTAL (XXXVIX) = (XXXII + XXXIII + XXXIV + XXXV + XXXVI + XXXVII + XXXVIII)	6.218.870,00	7.273.147,40	6.340.800,20	87,18	5.359.361,25	73,68	5.222.428,49	71,80	981.438,95

DESPESAS TOTAIS COM SAÚDE EXECUTADAS COM RECURSOS PRÓPRIOS E COM RECURSOS TRANSFERIDOS DE OUTROS	DOTAÇÃO INICIAL	DOTAÇÃO ATUALIZADA (c)	DESPESAS EMPENHADAS		DESPESAS LIQUIDADAS		DESPESAS PAGAS		Inscritas em Restos a Pagar não Processados (g)
			Até o Bimestre (d)	% (d/c) x 100	Até o Bimestre (e)	% (e/c) x 100	Até o Bimestre (f)	% (f/c) x 100	
ATENÇÃO BÁSICA (XL) = (IV + XXXII)	5.287.103,00	4.083.034,12	3.628.513,98	88,87	2.934.751,80	71,87	2.866.355,42	70,20	693.762,18
ASSISTÊNCIA HOSPITALAR E AMBULATORIAL (XLI) = (V + XXXIII)	2.580.597,00	3.457.025,28	2.728.302,16	78,92	2.521.581,72	72,94	2.448.440,34	70,82	206.720,44
SUPORTE PROFILÁTICO E TERAPÊUTICO (XLII) = (VI + XXXIV)	213.000,00	173.000,00	56.834,46	32,85	56.834,46	32,85	56.834,46	32,85	0,00
VIGILÂNCIA SANITÁRIA (XLIII) = (VII + XXXV)	567.000,00	650.000,00	601.404,50	92,52	378.536,40	58,23	378.536,40	58,23	222.868,10
VIGILÂNCIA EPIDEMIOLÓGICA (XLIV) = (VIII + XXXVI)	0,00	0,00	0,00	0,00	0,00	0,00	0,00	0,00	0,00
ALIMENTAÇÃO E NUTRIÇÃO (XLV) = (XIX + XXXVII)	0,00	0,00	0,00	0,00	0,00	0,00	0,00	0,00	0,00
OUTRAS SUBFUNÇÕES (XLVI) = (X + XXXVIII)	5.331.170,00	6.086.449,00	5.434.212,04	89,28	4.417.287,47	72,57	4.357.781,77	71,59	1.016.924,57
TOTAL DAS DESPESAS COM SAÚDE (XLVII) = (XI + XXXIX)	13.978.870,00	14.449.508,40	12.449.267,14	86,16	10.308.991,85	71,34	10.107.948,39	69,95	2.140.275,29

FONTE: Sistema de Contabilidade Pública, Unidade Responsável PREFEITURA MUNICIPAL DE CANDIBA




REGINALDO MARTINS PRADO
Prefeito
CPF:151.480.255-49

REGINALDO MARTINS PRADO
Prefeito
CPF:151.480.255-49



ROSIVAN DA SILVA AZEVEDO
Tesoureiro
057.638.095-48

ROSIVAN DA SILVA AZEVEDO
Tesoureiro
057.638.095-48



BRUNA NEVES DE OLIVEIRA
CPF: 013.730.675-00
CRC-BA 0323360

BRUNA NEVES DE OLIVEIRA
Contador
CPF:013.730.675-00

PREFEITURA MUNICIPAL DE CANDIBA
RELATÓRIO RESUMIDO DA EXECUÇÃO ORÇAMENTÁRIA
DEMONSTRATIVO DAS PARCERIAS PÚBLICO - PRIVADAS
ORÇAMENTOS FISCAL E DA SEGURIDADE SOCIAL
JANEIRO A OUTUBRO DE 2023 / BIMESTRE SETEMBRO - OUTUBRO

RREO - Anexo 13 (Lei nº 11.079, de 30.12.2004, arts. 22, 25 e 28)


Em reais

IMPACTOS DAS CONTRATAÇÕES DE PPP	SALDO TOTAL EM 31 DE DEZEMBRO DO EXERCÍCIO ANTERIOR	SALDO FINAL (acumulado até o bimestre)
TOTAL DE ATIVOS Ativos Contabilizados na SPE		
TOTAL DE PASSIVOS Obrigações decorrentes de Ativos Constituídos pela SPE Provisões de PPP Outros Passivos		
ATOS POTENCIAIS PASSIVOS Obrigações Contratuais Riscos Não Provisionados Garantias Concedidas Outros Passivos Contingentes		

DESPESAS DE PPP	EXERCÍCIO ANTERIOR	EXERCÍCIO CORRENTE	2024	2025	2026	2027	2028	2029	2030	2031	2032
Do Entre Federado, exacto estatais não dependentes (I) = (I.1 + I.2) Contratadas (I.1) A Contratar (I.2)											
Das Estatais Não-Dependentes (II) = (II.1 + II.2) Contratadas (II.1) A Contratar (II.2)											
TOTAL DAS DESPESAS DE PPP (III) = (I + II)											
RECEITA CORRENTE LÍQUIDA (RCL) (IV)											
TOTAL DAS DESPESAS CONSIDERADAS PARA O LIMITE (I)											
TOTAL DAS DESPESAS CONSIDERADAS PARA O LIMITE / RCL (%) (V)=(I / IV)											

FONTE: Sistema de Contabilidade Pública, Unidade Responsável: Prefeitura Municipal de Candiba


Nota:



REGINALDO MARTINS PRADO
 Prefeito
 CPF:151.480.255-49



ROSIVAN DA SILVA AZEVEDO
 Tesoureiro
 057.638.095-48



BRUNA NEVES DE OLIVEIRA
 Contador
 CPF:013.730.675-00


PREFEITURA MUNICIPAL DE CANDIBA
DEMONSTRATIVO SIMPLIFICADO DO RELATÓRIO RESUMIDO DA EXECUÇÃO ORÇAMENTÁRIA
ORÇAMENTOS FISCAL E DA SEGURIDADE SOCIAL
JANEIRO A OUTUBRO DE 2023 / BIMESTRE SETEMBRO - OUTUBRO

LRF, Art. 48 - Anexo 14

R\$ 1,00

BALANÇO ORÇAMENTÁRIO		Até o Bimestre			
RECEITAS					
Previsão Inicial				65.960.000,00	
Previsão Atualizada				65.960.000,00	
Receitas Realizadas				42.322.827,35	
Déficit Orçamentário				2.572.272,81	
Saldos de Exercícios Anteriores (Utilizados para Créditos Adicionais)				0,00	
DESPESAS					
Dotação Inicial				65.960.000,00	
Créditos Adicionais				0,00	
Dotação Atualizada				66.307.638,40	
Despesas Empenhadas				54.278.418,90	
Despesas Liquidadas				44.895.100,16	
Despesas Pagas				44.426.605,68	
Superávit Orçamentário				0,00	
DESPESAS POR FUNÇÃO/SUBFUNÇÃO		Até o Bimestre			
Despesas Empenhadas				54.278.418,90	
Despesas Liquidadas				44.895.100,16	
RECEITA CORRENTE LÍQUIDA - RCL		Até o Bimestre			
Receita Corrente Líquida				52.929.800,38	
Receita Corrente Líquida Ajustada para Cálculo dos Limites de Endividamento				52.929.800,38	
Receita Corrente Líquida Ajustada para Cálculo dos Limites de Despesa com Pessoal				52.929.800,38	
RECEITAS E DESPESAS DO REGIME PRÓPRIO DE PREVIDÊNCIA DOS SERVIDORES E DO SISTEMA DE PROTEÇÃO SOCIAL DOS MILITARES		Até o Bimestre			
Fundo em Capitalização (PLANO PREVIDENCIÁRIO)					
Receitas Previdenciárias Realizadas				0,00	
Despesas Previdenciárias Empenhadas				0,00	
Despesas Previdenciárias Liquidadas				0,00	
Despesas Previdenciárias Pagas				0,00	
Resultado Previdenciário				0,00	
Fundo em Repartição (PLANO FINANCEIRO)					
Receitas Previdenciárias Realizadas				0,00	
Despesas Previdenciárias Empenhadas				0,00	
Despesas Previdenciárias Liquidadas				0,00	
Despesas Previdenciárias Pagas				0,00	
Resultado Previdenciário				0,00	
Sistema de Proteção Social dos Militares - Inativos e Pensionistas					
Receitas Realizadas				0,00	
Despesas Empenhadas				0,00	
Despesas Liquidadas				0,00	
Despesas Pagas				0,00	
Resultado Associado às Pensões e aos Inativos Militares				0,00	
RESULTADOS PRIMÁRIO E NOMINAL		Meta Fixada no AMF da LDO (a)	Resultado Apurado Até o Bimestre (b)	% em Relação à Meta (b/a)	
Resultado Primário		0,00	0,00	0,00	
Resultado Nominal		0,00	0,00	0,00	
RESTOS A PAGAR POR PODER E MINISTÉRIO PÚBLICO		Inscrição	Cancelamento Até o Bimestre	Pagamento Até o Bimestre	Saldo a Pagar
RESTOS A PAGAR PROCESSADOS		262.412,43	0,00	236.341,83	26.070,60
Poder Executivo		262.412,43	0,00	236.341,83	26.070,60
Poder Legislativo		0,00	0,00	0,00	0,00
Poder Judiciário		0,00	0,00	0,00	0,00
Ministério Público		0,00	0,00	0,00	0,00
Defensoria Pública		0,00	0,00	0,00	0,00
RESTOS A PAGAR NÃO PROCESSADOS		3.016.673,55	0,00	1.019.261,41	1.997.412,14
Poder Executivo		3.001.673,55	0,00	1.004.261,41	1.997.412,14
Poder Legislativo		15.000,00	0,00	15.000,00	0,00
Poder Judiciário		0,00	0,00	0,00	0,00
Ministério Público		0,00	0,00	0,00	0,00
TOTAL		3.279.085,98	0,00	1.255.603,24	2.023.482,74
DESPESAS COM MANUTENÇÃO E DESENVOLVIMENTO DO ENSINO		Valor Apurado Até o Bimestre	Limites Constitucionais Anuais		
			% Mínima a Aplicar no Exercício	% Aplicado Até o Bimestre	
Mínimo Anual de <18% / 25%> das Receitas de Impostos em Manutenção e Desenvolvimento do Ensino		14.333.980,08	25,00	100,05	
Mínimo Anual de 70% do FUNDEB na Remuneração dos Profissionais da Educação Básica		752.990,55	70,00	0,00	
Percentual de 50% da Complementação da União ao FUNDEB (VAAT) na Educação Infantil		153.541,75	50,00	2.839.632,74	
Mínimo de 15% da Complementação da União ao FUNDEB (VAAT) em Despesas de Capital		1.111.909,39	15,00	16.755.155,91	
RECEITAS DE OPERAÇÕES DE CRÉDITO E DESPESA DE CAPITAL		Valor Apurado Até o Bimestre	Saldo Não Realizado		
Receitas de Operações de Crédito		0,00	30.000,00		
Despesa de Capital Líquida		6.271.005,68	3.129.304,93		
PROJEÇÃO ATUARIAL DOS REGIMES DE PREVIDÊNCIA E DO SISTEMA DE PROTEÇÃO SOCIAL DOS MILITARES		Exercício	10º Exercício	20º Exercício	35º Exercício
Fundo em Capitalização (Plano Previdenciário)		0,00	0,00	0,00	0,00
Receitas Previdenciárias		0,00	0,00	0,00	0,00
Despesas Previdenciárias		0,00	0,00	0,00	0,00
Resultado Previdenciário		0,00	0,00	0,00	0,00
Fundo em Repartição (Plano Financeiro)		0,00	0,00	0,00	0,00
Receitas Previdenciárias		0,00	0,00	0,00	0,00
Despesas Previdenciárias		0,00	0,00	0,00	0,00
Resultado Previdenciário		0,00	0,00	0,00	0,00
Pensões e Inativos Militares		0,00	0,00	0,00	0,00
Receitas de Contribuições		0,00	0,00	0,00	0,00
Despesas com Pensões e Inativos		0,00	0,00	0,00	0,00
Resultado Associado às Pensões e aos Inativos Militares		0,00	0,00	0,00	0,00
RECEITA DA ALIENAÇÃO DE ATIVOS E APLICAÇÃO DOS RECURSOS		Valor Apurado Até o Bimestre	Saldo Não Realizado		
Receitas da Alienação de Ativos		0,00	88.000,00		
Aplicação dos Recursos da Alienação de Ativos		0,00	0,00		
DESPESAS COM AÇÕES E SERVIÇOS PÚBLICOS DE SAÚDE		Valor Apurado Até o Bimestre	Limite Constitucional Anual		
			% Mínima a Aplicar no Exercício	% Aplicado Até o Bimestre	
Despesas com Ações e Serviços Públicos de Saúde executados com recursos de impostos		4.949.630,60	15,00	18,08	
DESPESAS DE CARÁTER CONTINUADO DERIVADAS DE PPP		Valor Apurado no Exercício Corrente			
Total das Despesas Consideradas para o Limite / RCL (%)		0,00			

Fonte: Sistema de Contabilidade Pública, Unidade Responsável: Prefeitura Municipal de Candiba



REGINALDO MARTINS PRADO
Prefeito
151.480.255-49

REGINALDO MARTINS PRADO
Prefeito
CPF:151.480.255-49



ROSIVAN DA SILVA AZEVEDO
Tesoureiro
057.638.095-48

ROSIVAN DA SILVA AZEVEDO
Tesoureiro
057.638.095-48



Bruna Neves de Oliveira
CPF 013.730.675-00
CRC-BA 032536/0

BRUNA NEVES DE OLIVEIRA
Contador
CPF:013.730.675-00



Prefeitura Municipal de Candiba
RELATÓRIO RESUMIDO DA EXECUÇÃO ORÇAMENTÁRIA
DEMONSTRATIVO DE SENTENÇAS JUDICIAIS
ORÇAMENTO FISCAL E DA SEGURIDADE SOCIAL

Órgão: 2 - Prefeitura Municipal de Candiba

Período: 01/09/2023 a 31/10/2023

Unidade: (Todos)

TP Emp	CodRed	Dotação Orçamentária	Proc Credor	CNPJ/CPF	Data Emp	Data Liq	Data Pag	Bruto(R\$)	Retido	Líquido	
S 1	020100	2006 3190910000 2548	ZENI DE SOUZA PINTO DIAS	376.720.105-49	15/09/2023	15/09/2023	19/09/2023	343,54		264,04	
			Valor que se empenha para atender despesas com Ação Trabalhista - Rito Ordinário. Proc.0000922-34.2019.5.05.0641.								
S 1	020100	2006 3190910000 2548	ZENI DE SOUZA PINTO DIAS	376.720.105-49	15/09/2023	15/09/2023	19/09/2023	343,54		79,50	
			Valor que se empenha para atender despesas com Ação Trabalhista - Rito Ordinário. Proc.0000922-34.2019.5.05.0641.								
S 2	020100	2006 3190910000 2627	ZENI DE SOUZA PINTO DIAS	376.720.105-49	25/09/2023	25/09/2023	25/09/2023	874,90		874,90	
			Valor que se empenha para atender despesas com Ação Trabalhista - Rito Ordinário. Proc.0000922-34.2019.5.05.0641.								
S 2	020100	2006 3190910000 2631	REGINA SUELY PEREIRA MAGALHÃES	871.970.735-53	25/09/2023	25/09/2023	25/09/2023	5.977,49		5.977,49	
			Valor que se empenha para atender despesas com Ação Trabalhista - Rito Ordinário. Proc.0145700-49.2009.5.05.0641.								
S 1	020100	2006 3190910000 2651	TRIBUNAL REGIONAL DO TRABALHO DA 5ª REGIÃO	13.982.608/0001-00	29/09/2023	29/09/2023	29/09/2023	9.207,16		9.207,16	
			Valor que se empenha para atender despesas com Ação Trabalhista - Rito Ordinário. Proc. 00003860620195050000.								
S 2	020100	2006 3190910000 2970	TRIBUNAL REGIONAL DO TRABALHO DA 5ª REGIÃO	13.982.608/0001-00	30/10/2023	30/10/2023	30/10/2023	9.385,77		9.385,77	
			Valor que se empenha para atender despesas com Ação Trabalhista - Rito Ordinário. Proc. 00003860620195050000								
Total de Registros: 6								Total :	26.132,40	0,00	25.788,86

REGINALDO MARTINS PRADO
 Prefeito
 CPF:151.480.255-49

ROSIVAN DA SILVA AZEVEDO
 Tesoureiro
 057.638.095-48

BRUNA NEVES DE OLIVEIRA
 Contador
 CPF:013.730.675-00

**PREFEITURA MUNICIPAL DE CANDIBA**

Praça Kennedy, No. 01
Centro
CANDIBA - BA
CNPJ: 13.982.608/0001-00

Decreto Nº 173/2023
22/11/2023

Abre Crédito Suplementar no valor total de 14.710,30(Quatorze Mil Setecentos e Dez Reais e Trinta Centavos), para fins que se especifica e dá outras providências.

O(A) PREFEITO(A) MUNICIPAL DE CANDIBA, ESTADO DO(A) , no uso de suas atribuições legais, constitucionais e de acordo com o que lhe confere a Lei municipal 375.

DECRETA:

Fica aberto Crédito Suplementar, na importância supra, para reforço das seguintes Dotações:

Dotações Suplementadas

02.04.00		FUNDO MUNICIPAL DE SAÚDE	
2068	Gestão das Ações de Equipes de Saúde da Família - ESF		
3.3.9.0.30.00.00	Material de Consumo.	17070000 TRANSF.da União-inciso I do art.5º c	11.509,90
		Total do Projeto / Atividade R\$	11.509,90
2301	Gestão das Ações da Atenção Especializada - MAC		
3.3.9.0.30.00.00	Material de Consumo.	17070000 TRANSF.da União-inciso I do art.5º c	3.200,40
		Total do Projeto / Atividade R\$	3.200,40
		Total da Unidade R\$	14.710,30
		Valor Total Suplementado R\$	14.710,30

Artigo 2º - As despesas decorrentes da abertura do presente crédito suplementar, serão cobertas com recursos de que trata o Artigo 43 parágrafo 1º da Lei Federal Nº 4.320/64, Inciso III.

Inciso: III - Suplementação por anulação de crédito

R\$ 14.710,30

Dotações Anuladas

02.04.00		FUNDO MUNICIPAL DE SAÚDE	
1073	Construção, reforma, ampliação e/ou equipamentos da Atenção Especializada		
4.4.9.0.61.00.00	Aquisição de Imóveis	15001002 Rec. Imp. Transf. Imp. - Saúde - 15%	4.000,00
4.4.9.0.92.00.00	DESPs de EXERCs ANT	15001002 Rec. Imp. Transf. Imp. - Saúde - 15%	1.710,30
		Total do Projeto / Atividade R\$	5.710,30
2067	Estratégia de Ações Comunitárias de Saúde - ACS		
3.3.9.0.30.00.00	Material de Consumo.	15001002 Rec. Imp. Transf. Imp. - Saúde - 15%	2.000,00
		Total do Projeto / Atividade R\$	2.000,00
2070	Gestão das Ações do Fundo Municipal de Saúde		
3.3.9.0.47.00.00	OBRIG Tributárias e Contributivas	15001002 Rec. Imp. Transf. Imp. - Saúde - 15%	3.000,00
		Total do Projeto / Atividade R\$	3.000,00
2083	Gestão das Ações de Equipes da Saúde Bucal - ESB		
3.3.9.0.30.00.00	Material de Consumo.	15001002 Rec. Imp. Transf. Imp. - Saúde - 15%	4.000,00
		Total do Projeto / Atividade R\$	4.000,00

**PREFEITURA MUNICIPAL DE CANDIBA**

Praça Kennedy, No. 01

Centro

CANDIBA - BA

CNPJ: 13.982.608/0001-00

Dotações Anuladas**02.04.00****FUNDO MUNICIPAL DE SAÚDE****Total da Unidade R\$****14.710,30****Valor Total Anulado R\$****14.710,30**

Artigo 3º - Revogadas as disposições em contrário, o presente decreto entra em vigor nesta data.

CANDIBA, 22 de novembro de 2023

REGINALDO MARTINS PRADO

Prefeito

151.480.255-49



PREFEITURA MUNICIPAL DE CANDIBA
SECRETARIA MUNICIPAL DE EDUCAÇÃO E CULTURA

CNPJ.: 13.982.608/0001-00

PRAÇA KENNEDY, 01, FONE: (77)3661.2029 FAX: (77) 3661 2066

CEP.: 46.380-000 - CANDIBA – BAHIA

PORTARIA Nº 009/2023

Prorrogação de prazo para apresentação de recurso do Edital 01/2023- Demais Linguagens e Edital 02/2023 - Áudio Visual da Lei Complementar Nº 195 de 08 de julho de 2022 - Paulo Gustavo.

A **Secretaria Municipal de Educação e Cultura**, Estado da BAHIA, no uso de suas atribuições, e em conformidade com a Constituição Federal,

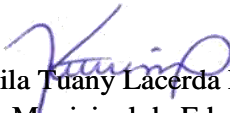
RESOLVE,

Art. 1º - Prorrogar o prazo para apresentação de recurso do Edital 01/2023- Demais Linguagens e Edital 02/2023 - Áudio Visual da Lei Complementar Nº 195 de 08 de julho de 2022 - Paulo Gustavo.

Art. 2º - O Prazo de apresentação de recurso será de 20/11 até 23/11/2023 das 08 às 17h.

Art. 3º - Esta Portaria entra em vigor, revogando-se as disposições em contrário.

GABINETE DO PREFEITO MUNICIPAL DE CANDIBA, em 22 de novembro de 2023.


Kamila Tuany Lacerda Leão Lima
Secretária Municipal de Educação e Cultura



PREFEITURA MUNICIPAL DE CANDIBA

CNPJ: 13.982.608/0001-00

PRAÇA KENNEDY, Nº 01 - CENTRO - TELEFONE: (77) 3661-2066

CEP: 46.380-000 - CANDIBA – BAHIA

TERMO DE ADJUDICAÇÃO PREGÃO ELETRÔNICO Nº 023/2023

A Pregoeira da Prefeitura Municipal de Candiba/BA, após examinar as propostas apresentadas pelas empresas participantes da Licitação, em forma de Pregão Eletrônico, e tendo em vista os lances, as negociações e demais condições oferecidas por esta, obedecidas às exigências legais e regulamentares, decide ADJUDICAR o objeto desta licitação, para contratação de empresa para fornecimento de equipamento de acesso à internet (tablets), que serão utilizados através de termo de permissão de uso, pelos alunos matriculados do 6º ao 9º Ano do Ensino Fundamental, em atendimento ao Programa Municipal de Inclusão Digital para a Rede Municipal de Ensino Escolar, conforme a Lei Municipal nº 396/2023, de 27 de setembro de 2023, deste Município de Candiba/BA, à empresa: MICROTECNICA INFORMATICA LTDA, inscrita no CNPJ sob nº 01.590.728/0002-64, na qual foi vencedora com valor total de R\$ 899.745,00 (oitocentos e noventa e nove mil, setecentos e quarenta e cinco mil reais).

Candiba – BA, 23 de novembro de 2023.

Solange Souza Silva

Pregoeira Municipal

**PREFEITURA MUNICIPAL DE CANDIBA**

CNPJ: 13.982.608/0001-00

PRAÇA KENNEDY, Nº 01 - CENTRO - TELEFONE: (77) 3661-2066

CEP: 46.380-000 - CANDIBA – BAHIA

**TERMO DE HOMOLOGAÇÃO
PREGÃO ELETRÔNICO Nº 023/2023**

Atendendo a decisão da Pregoeira da Prefeitura Municipal de Candiba, Estado da Bahia, referente ao Pregão Eletrônico nº 023/2023, fica homologada a adjudicação feita a empresa licitante: MICROTECNICA INFORMATICA LTDA, inscrita no CNPJ sob nº 01.590.728/0002-64, na qual foi vencedora, com valor total de R\$ 899.745,00 (oitocentos e noventa e nove mil, setecentos e quarenta e cinco mil reais), referente a contratação de empresa para fornecimento de equipamento de acesso à internet (tablets), que serão utilizados através de termo de permissão de uso, pelos alunos matriculados do 6º ao 9º Ano do Ensino Fundamental, em atendimento ao Programa Municipal de Inclusão Digital para a Rede Municipal de Ensino Escolar, conforme a Lei Municipal nº 396/2023, de 27 de setembro de 2023, deste Município de Candiba/BA.

Fica autorizada, portanto, a contratação da referida empresa para aquisição dos itens que trata a presente licitação.

Candiba – BA, 23 de novembro de 2023.

Reginaldo Martins Prado

Prefeito Municipal

**PREFEITURA MUNICIPAL DE CANDIBA**

CNPJ: 13.982.608/0001-00

PRAÇA KENNEDY, Nº 01 - CENTRO - TELEFONE: (77) 3661-2066

CEP: 46.380-000 - CANDIBA - BAHIA

**SEGUNDO TERMO ADITIVO AO CONTRATO Nº 033/2022
PROCESSO DE DISPENSA Nº 004/2022**

O MUNICÍPIO DE CANDIBA - ESTADO DA BAHIA, pessoa jurídica de direito público interno, inscrito no CNPJ sob o n.º 13.982.608/0001-00, com sede da Prefeitura localizada na com sede à Praça Kennedy, nº 01, Centro, CEP: 46.380-000, Candiba - Bahia, neste ato representado pelo Prefeito Municipal, o Sr. Reginaldo Martins Prado, portador da Carteira de Identidade n.º 03.094.039-79 – SSP/BA e inscrito no CPF/MF sob o N.º 151.480.255-49, residente e domiciliado na Rua Manoel Alves Sobrinho, nº 03, Centro, Candiba – BA, doravante denominado abreviadamente **LOCATÁRIO**, e do outro lado o Sr. **OSVALDO TEIXEIRA DE AZEVEDO**, portador do CPF nº 695.049.118-20 e RG nº 03.385.051-80 SSP/BA, residente na Rua Professor Valdir Cardoso, s/n, Centro, Candiba - Bahia, CEP: 46.380-000, aqui denominado **LOCADOR**, resolvem celebrar o presente Termo Aditivo que se regerá pela Lei nº 8666/93 e suas alterações, referente Locação de Imóvel, com base Processo de Dispensa de Licitação Nº 004/2022, fica consignado o que se segue:

CLÁUSULA PRIMEIRA - DO OBJETO:

Cujo o objeto é a locação de imóvel para sede e funcionamento do Ponto de Apoio da Companhia Independente de Policiamento Especializado Sudoeste – CIPE/Sudoeste, conhecida como CAESG, neste Município.

CLÁUSULA SEGUNDA - VIGÊNCIA:

O contrato original terá seu prazo aditado por mais 326 (trezentos e vinte seis) dias, contados a partir do dia 22 de novembro de 2023, vigorando até 13 de outubro de 2024.

CLÁUSULA TERCEIRA - AMPARO LEGAL:

Permanecem inalteradas as demais cláusulas do contrato supracitado, tendo fundamento legal nas disposições do art. 55, inc. XIII, da Lei 8.666/93 com suas alterações;

CLÁUSULA QUARTA - RATIFICAÇÃO:

Assim ajustados, o **LOCATÁRIO**, e o **LOCADOR**, ratificam o instrumento de contrato ora aditado, em todos os seus termos, cláusulas e condições não expressamente alterados neste documento, que aquele se integra, formando um todo único e indivisível para todos os fins de direito.

E, por estarem justos e contratados, assinam o presente TERMO ADITIVO em 02 (duas) vias de igual teor e forma, na presença de 02 (duas) testemunhas abaixo assinadas.

Candiba - BA, 22 de novembro de 2023.

REGINALDO MARTINS PRADO
Prefeito de Candiba
Locatário

OSVALDO TEIXEIRA DE AZEVEDO
CPF nº 695.049.118-20
Locador

Testemunhas:

01: _____

2: _____

CPF: _____

CPF: _____



PREFEITURA MUNICIPAL DE CANDIBA
CNPJ: 13.982.608/0001-00
PRAÇA KENNEDY, Nº 01 - CENTRO - TELEFONE: (77) 3661-2066
CEP: 46.380-000 - CANDIBA – BAHIA

SEGUNDO TERMO DE APOSTILAMENTO

ATA DE REGISTRO DE PREÇOS N.º 005/2023

Primeiro Termo de Apostilamento para acréscimo do Projeto/Atividade e Fonte da Dotação Orçamentária da Ata de Registro de Preços nº 005/2023.

DO CONTRATANTE: PREFEITURA MUNICIPAL DE CANDIBA, Estado da Bahia, pessoa Jurídica de direito interno público, inscrita no CNPJ/MF nº 13.982.608/0001-00, com sede na Praça Kennedy, nº 01, Centro, Candiba – Bahia, CEP: 46.380-000, aqui representada pelo Prefeito Municipal, o **Sr. Reginaldo Martins Prado**, portador do RG nº. 03.094.039-79 SSP/BA e CPF/MF nº. 151.480.255-49, residente e domiciliado a Rua Manoel Alves Sobrinho, nº 03, Centro, juntamente com o **Fundo Municipal de Saúde**, inscrito no CNPJ nº 11.634.059/0001-58, representado pela gestora Rebecca Cardoso Pereira, portadora do RG nº 09508191-74 SSP/BA e CPF nº 011.605.235-09, nomeada através do Decreto nº 006 de 05/01/2021, residente e domiciliada na Rua Primeiro de Maio, 330, Centro, Guanambi - Bahia, juntamente com o **Fundo Municipal de Assistência Social**, inscrito no CNPJ nº 13.783.487/0001-78, representado pela gestora Srª. Agnalva Alves Martins Prado, portadora do RG: nº 03.169.253-22 SSP/BA e CPF nº 660.570.605-63, nomeada através do Decreto nº 003 de 05/01/2021, residente e domiciliada na Rua Manoel Alves Sobrinho, nº 03, Centro, nesta cidade de Candiba e juntamente com a **Secretaria Municipal de Educação e Cultura**, inscrita no CNPJ nº 30.553.990/0001-56, representada pela gestora Srª Kamila Tuany Lacerda Leão Lima, inscrita no CPF sob o nº 802.978.385-04, nomeada pelo Decreto nº 028-A de 01/04/2022, residente e domiciliada à Rua Atilio Pereira de Oliveira, nº 229, apt. 204, Bairro Sandoval Novaes, Guanambi, Estado da Bahia.

DA CONTRATADA: SANTOS REIS DISTRIBUIDORA EIRELI, inscrita no CNPJ nº 23.628.796/0001-27, situada na Rua José Bonifácio, nº 117, Bairro Vila Nova, Guanambi – Bahia, CEP 46.430-000, representado neste ato pelo Sr. Márcio Henrique Reis Martins Santos, portador do CPF nº 004.487.725-07, e carteira nacional de habilitação nº 02760970706, órgão expedidor Detran – BA.

DO INSTRUMENTO VINCULANTE: PREGÃO ELETRÔNICO 002/2023

DO OBJETO: A presente Ata de Registro de Preços tem por objeto a aquisição de materiais de limpeza, higiene e utensílios domésticos para atender a demanda das diversas secretarias deste Município.

DO FUNDAMENTO: Com base no art. 65 §8º da Lei Federal nº 8.666/93, realiza-se o presente Apostilamento, cujo objetivo é a alteração do disposto na **Cláusula treze, da DOTAÇÃO ORÇAMENTÁRIA**, prevista no instrumento inicial, acrescentando a fonte da dotação orçamentária, conforme o orçamento fiscal vigente:

Unidade: 02.04.00 - FUNDO MUNICIPAL DE SAÚDE

ATIVIDADE: 2068 Gestão das Ações de Saúde da Família – ESF

ATIVIDADES: 2301 Gestão das Ações de Atenção Especializada - MAC

FONTE: 17070000

DA RETIFICAÇÃO E RATIFICAÇÃO: Ratificam-se todas as demais cláusulas e condições anteriormente acordadas da Ata de Registro de Preços 005/2023 em 23 de janeiro de 2023, permanecendo válidas e inalteradas as não expressamente modificadas por este Instrumento.

Candiba – BA, 22 de Novembro de 2023

REGINALDO MARTINS PRADO

Prefeito Municipal de Candiba

Contratante

FUNDO MUNICIPAL DE SAÚDE

CNPJ nº 11.634.059/0001-58

Rebecca Cardoso Pereira

Contratante

FUNDO MUNICIPAL DE ASSISTÊNCIA SOCIAL

CNPJ: 13.783.487/0001-78

Agnalva Alves Martins Prado

Contratante

SECRETARIA MUNICIPAL DE EDUCAÇÃO E CULTURA

CNPJ: 30.553.990/0001-56

Kamila Tuany Lacerda Leão Lima

Contratante