



Diário Oficial do

MUNICÍPIO

PODER EXECUTIVO • BAHIA

PREFEITURA MUNICIPAL DE CANDIBA

IMPrensa ELETRÔNICA

Lei nº 12.527



A Lei nº 12.527, sancionada pela Presidente da República em 18 de novembro de 2011, tem o propósito de regulamentar o direito constitucional de acesso dos cidadãos às informações públicas e seus dispositivos são aplicáveis aos três Poderes da União, Estados, Distrito Federal e Municípios.

A publicação da **Lei de Acesso a Informações** significa um importante passo para a consolidação democrática do Brasil e torna possível uma maior participação popular e o controle social das ações governamentais, o acesso da sociedade às informações públicas permite que ocorra uma melhoria na gestão pública.

Veja ao lado onde solicitar mais informações e tirar todas as dúvidas sobre esta publicação.

Atendimento ao Cidadão

Presencial



Praça Kennedy, nº 01 -
Centro Candiba - Bahia

Telefone



77 3661-2029

Horário



Segunda a sexta-feira,
das 8h às 12h e das
14h às 17h

Diário Oficial Eletrônico: Agilidade e Transparência



Efetivando o compromisso de cumprir a **Lei de Acesso à Informação** e incentivando a participação popular no controle social, o **Diário Oficial Eletrônico**, proporciona rapidez no processo de administração da documentação dos atos públicos de maneira eletrônica, com a **segurança da certificação digital**.

Assim, Graças ao Diário Oficial Eletrônico, todos os atos administrativos se tornam públicos e acessíveis para qualquer cidadão, de forma **rápida e transparente**, evitando o desconhecimento sobre as condutas do Poder Público.

Um dos aspectos interessantes é a sua divisão por temas para que a consulta seja facilitada. Assim, o Diário Oficial é segmentado em partes: emendas constitucionais, leis, decretos, resoluções, instruções normativas, portarias e outros atos normativos de interesse geral;



RESUMO

RGF

- RGF 3º QUADRIMESTRE DE 2023 CANDIBA. ANEXO 1- DEMONSTRATIVO DA DESPESA COM PESSOAL DETALHADO
- RGF 3º QUADRIMESTRE DE 2023 CANDIBA. ANEXO 1- DEMONSTRATIVO DA DESPESA COM PESSOAL DETALHADO CONSOLIDADO.
- RGF 3º QUADRIMESTRE DE 2023 CANDIBA. ANEXO 2- DEMONSTRATIVO DA DÍVIDA CONSOLIDADA LÍQUIDA
- RGF 3º QUADRIMESTRE DE 2023 CANDIBA. ANEXO 3- DEMONSTRATIVO DAS GARANTIAS E CONTRAGARANTIAS DE VALORES
- RGF 3º QUADRIMESTRE DE 2023 CANDIBA. ANEXO 4- DEMONSTRATIVO DAS OPERAÇÕES DE CRÉDITO.
- RGF 3º QUADRIMESTRE DE 2023 CANDIBA. ANEXO 5- DEMONSTRATIVO DA DISP. DE CAIXA E DOS RESTOS A PAGAR.
- RGF 3º QUADRIMESTRE DE 2023 CANDIBA. ANEXO 5- DEMONSTRATIVO DA DISPONIBILIDADE DE CAIXA E DOS RESTOS A PAGAR.
- RGF 3º QUADRIMESTRE DE 2023 CANDIBA. ANEXO 6- DEMONSTRATIVO SIMPLIFICADO DO RELATÓRIO DE GESTÃO.
- RGF 3º QUADRIMESTRE DE 2023 CANDIBA. ANEXO 6- DEMONSTRATIVO SIMPLIFICADO DO RELATÓRIO DE GESTÃO FISCAL - CONSOLIDADO
- RGF- ANEXO 1 - DEMONSTRATIVO DA DESPESA COM PESSOAL DETALHADO CONSOLIDADO
- RGF- ANEXO 1 - DEMONSTRATIVO DA DESPESA COM PESSOAL DETALHADO CONSOLIDADO
- RGF- ANEXO 2 - DEMONSTRATIVO DA DÍVIDA CONSOLIDADA LÍQUIDA
- RGF- ANEXO 3 - DEMONSTRATIVO DE GARANTIAS E CONTRAGARANTIAS DE VALORES
- RGF- ANEXO 4 - DEMONSTRATIVO DAS OPERAÇÕES DE CRÉDITO
- RGF- ANEXO 5 - DEMONSTRATIVO DAS DISP. DE CAIXA E DOS RESTOS A PAGAR
- RGF- ANEXO 5 - DEMONSTRATIVO DAS DISP. DE CAIXA E DOS RESTOS A PAGAR
- RGF- ANEXO 6 - DEMONSTRATIVO SIMPLIFICADO DO RELATÓRIO DE GESTÃO FISCAL - CONSOLIDADO
- RGF- ANEXO 6 - DEMONSTRATIVO SIMPLIFICADO DO RELATÓRIO DE GESTÃO FISCAL - CONSOLIDADO

RREO

- RREO - ANEXO 1 - BALANÇO ORÇAMENTÁRIO
- RREO - ANEXO 10 - DEMONSTRATIVO DA PROJEÇÃO ATUARIAL DO REGIME PRÓPRIO DE PREVIDÊNCIA SOCIAL
- RREO - ANEXO 11- DEMONSTRATIVO DA RECEITA DE ALIENAÇÃO DE ATIVOS E APLICAÇÃO DOS RECURSOS
- RREO - ANEXO 12 - DEMONSTRATIVO DA RECEITA DO IMPOSTO E DAS DESPESAS PRÓPRIAS COM SAÚDE

- RREO - ANEXO 13 - DEMONSTRATIVO DAS PARCERIAS PÚBLICAS - PRIVADAS
- RREO - ANEXO 14 - DEMONSTRATIVO SIMPLIFICADO DO RELATORIO RESUMIDO DA EXECUÇÃO ORÇAMENTARIA
- RREO - ANEXO 2 - DEMONSTRATIVO EXECUÇÃO DAS DESPESA
- RREO - ANEXO 3 - DEMONSTRATIVO DE RECEITA CORRENTE LIQUIDA
- RREO - ANEXO 6 - DEMONSTRATIVO DOS RESULTADOS PRIMÁRIOS E NOMINAIS
- RREO - ANEXO 7 - DEMONSTRATIVO DOS RESTOS A PAGAR POR PODER E ÓRGAO
- RREO - ANEXO 8 - DEMONSTRATIVO DAS RECEITAS E DESPESAS COM MANUTENÇÃO E DESENVOLVIMENTO DE ENSINO
- RREO - ANEXO 9 - DEMONSTRATIVO DAS RECEITAS DE OPERAÇÕES DE CRÉDITO E DESPESAS DE CAPITAL
- RREO - SENTENÇAS JUDICIAIS
- RREO - ANEXO 4 - DEMONSTRATIVO DAS RECEITAS E DESPESAS PREVIDENCIÁRIAS DO REGIME PRÓPIO DOS SERVIDORES PUBLICOS

CONTRATAÇÃO DIRETA

ADJUDICAÇÃO E HOMOLOGAÇÃO

- TERMO DE HOMOLOGAÇÃO E ADJUDICAÇÃO DO PREGÃO PRESENCIAL N° 022.2023

CONTRATOS

RESCISÃO DE CONTRATO

- RESCISÃO UNILATERAL N° 014-2023 - PREGÃO PRESENCIAL N° 005-2023 - FORT INDUSTRIA E COMERCIO DE MATERIAIS ELETRICOS LTDA
- RESCISÃO UNILATERAL N° 015-2023 - PREGÃO PRESENCIAL N° 005-2023 - GOIAS LED MATERIAIS ELÉTRICOS E CONSTRUÇÃO LTDA
- RESCISÃO UNILATERAL N° 016-2023 - PREGÃO PRESENCIAL N° 005-2023 - OSWANDSON MAYCO MARTINS DE ALMEIDA

Prefeitura Municipal de Candiba - PODER EXECUTIVO

RELATÓRIO DE GESTÃO FISCAL DEMONSTRATIVO DA DESPESA COM PESSOAL ORÇAMENTOS FISCAL E DA SEGURIDADE SOCIAL QUADRIMESTRE SETEMBRO - DEZEMBRO - 2023

RGF - ANEXO 1 (LRF, art. 55, inciso I, alínea "a")

Em Reais

DESPESA COM PESSOAL	DESPESAS EXECUTADAS (Últimos 12 Meses)												TOTAL (ÚLTIMOS 12 MESES) (a)	INSCRITAS EM RESTOS A PAGAR NÃO PROCESSADOS (b)
	LIQUIDADAS													
	1/2023	2/2023	3/2023	4/2023	5/2023	6/2023	7/2023	8/2023	9/2023	10/2023	11/2023	12/2023		
DESPESA BRUTA COM PESSOAL (I)	1.463.344,18	1.372.911,95	1.786.060,49	1.867.669,05	1.868.585,73	2.081.133,89	1.832.158,90	2.976.487,94	2.352.269,53	2.741.024,25	2.718.112,71	4.050.570,42	27.110.329,04	12.852,60
Pessoal Ativo	1.458.144,18	1.372.911,95	1.786.060,49	1.792.999,50	1.868.585,73	1.833.570,53	1.419.049,40	2.521.218,11	1.750.961,91	2.302.503,03	2.394.854,05	3.760.914,86	24.261.773,74	0,00
Vencimentos, Vantagens e Outras Despesas Variáveis	1.458.144,18	1.215.402,43	1.628.881,24	1.632.082,09	1.708.757,44	1.669.152,47	1.250.579,11	2.348.420,59	1.575.505,00	2.140.318,33	2.232.644,08	3.281.733,04	22.141.620,00	0,00
Obrigações Patronais	0,00	157.509,52	157.179,25	160.917,41	159.828,29	164.418,06	168.470,29	172.797,52	175.456,91	162.184,70	162.209,97	479.181,82	2.120.153,74	0,00
Benefícios Previdenciários	0,00	0,00	0,00	0,00	0,00	0,00	0,00	0,00	0,00	0,00	0,00	0,00	0,00	0,00
Pessoal Inativo e Pensionistas	0,00	0,00	0,00	0,00	0,00	0,00	0,00	0,00	0,00	0,00	0,00	0,00	0,00	0,00
Aposentadorias, Reserva e Reformas	0,00	0,00	0,00	0,00	0,00	0,00	0,00	0,00	0,00	0,00	0,00	0,00	0,00	0,00
Pensões	0,00	0,00	0,00	0,00	0,00	0,00	0,00	0,00	0,00	0,00	0,00	0,00	0,00	0,00
Outros Benefícios Previdenciários	0,00	0,00	0,00	0,00	0,00	0,00	0,00	0,00	0,00	0,00	0,00	0,00	0,00	0,00
Outras despesas de pessoal decorrentes de contratos de terceirização (§ 1º do art.18 da LRF)	5.200,00	0,00	0,00	74.669,55	0,00	247.563,36	413.109,50	455.269,83	601.307,62	438.521,22	323.258,66	289.655,56	2.848.555,30	12.852,60
DESPESAS NÃO COMPUTADAS (§ 1º do art. 19 da LRF) (II)	0,00	0,00	0,00	0,00	379,02	5.821,89	0,00	13.815,34	16.403,09	9.385,77	15.885,91	0,00	61.691,02	0,00
Indenizações por Demissão e Incentivos à Demissão Voluntária	0,00	0,00	0,00	0,00	0,00	0,00	0,00	0,00	0,00	0,00	0,00	0,00	0,00	0,00
Decorrentes de Decisão Judicial de período anterior ao da apuração	0,00	0,00	0,00	0,00	379,02	5.821,89	0,00	13.815,34	16.403,09	9.385,77	15.885,91	0,00	61.691,02	0,00
Despesas de Exercícios Anteriores de período anterior ao da apuração	0,00	0,00	0,00	0,00	0,00	0,00	0,00	0,00	0,00	0,00	0,00	0,00	0,00	0,00
Inativos e Pensionistas com Recursos Vinculados	0,00	0,00	0,00	0,00	0,00	0,00	0,00	0,00	0,00	0,00	0,00	0,00	0,00	0,00
DESPESA LÍQUIDA COM PESSOAL (III) = (I - II)	1.463.344,18	1.372.911,95	1.786.060,49	1.867.669,05	1.868.206,71	2.075.312,00	1.832.158,90	2.962.672,60	2.335.866,44	2.731.638,48	2.702.226,80	4.050.570,42	27.048.638,02	12.852,60

APURAÇÃO DO CUMPRIMENTO DO LIMITE LEGAL	VALOR	% SOBRE A RCL
RECEITA CORRENTE LÍQUIDA - RCL (IV)	52.878.520,92	-
(-) Transferências obrigatórias da União relativas às emendas individuais (ART. 166-A, § 1º, da CF) (V)	0,00	-
(-) Transferências obrigatórias da União relativas às emendas de bancada (art. 166, § 16 da CF) (VI)	0,00	-
= RECEITA CORRENTE LÍQUIDA AJUSTADA PARA CÁLCULO DOS LIMITES DA DESPESA COM PESSOAL (VII) = (IV - V - VI)	52.878.520,92	-
DESPESA TOTAL COM PESSOAL - DTP (VIII) = (III a + III b)	27.061.490,62	51,18
LIMITE MÁXIMO (VI) (incisos I, II e III, art. 20 da LRF) - 54,00%	28.554.401,30	54,00
LIMITE PRUDENCIAL (X) = (0,95 x IX) (parágrafo único do art. 22 da LRF)	27.126.681,23	51,30
LIMITE DE ALERTA (XI) = (0,90 x IX) (inciso II do §1º do art. 59)	25.698.961,17	48,60

FONTE: Sistema de Contabilidade Pública, Unidade Responsável PREFEITURA MUNICIPAL DE CANDIBA


1. Nos demonstrativos elaborados no primeiro e no segundo quadrimestre de cada exercício, os valores de restos a pagar não processados inscritos em 31 de dezembro do exercício anterior continuarão a ser informados nesse campo. Esses valores não sofrem alteração pelo seu processamento, e somente no caso de cancelamento podem ser excluídos.



REGINALDO MARTINS PRADO
Prefeito
CPF:151.480.255-49



ROSIVAN DA SILVA AZEVEDO
Tesorreiro
057.638.095-48



BRUNA NEVES DE OLIVEIRA
Contador
CPF:013.730.675-00

Prefeitura Municipal de Candiba - PODER EXECUTIVO

RELATÓRIO DE GESTÃO FISCAL DEMONSTRATIVO DA DESPESA COM PESSOAL ORÇAMENTOS FISCAL E DA SEGURIDADE SOCIAL QUADRIMESTRE SETEMBRO - DEZEMBRO - 2023

RGF - ANEXO 1 (LRF, art. 55, inciso I, alínea "a")

Em Reais

DESPESA COM PESSOAL	DESPESAS EXECUTADAS (Últimos 12 Meses)												TOTAL (ÚLTIMOS 12 MESES) (a)	INSCRITAS EM RESTOS A PAGAR NÃO PROCESSADOS (b)
	LIQUIDADAS													
	1/2023	2/2023	3/2023	4/2023	5/2023	6/2023	7/2023	8/2023	9/2023	10/2023	11/2023	12/2023		
DESPESA BRUTA COM PESSOAL (I)	1.563.090,17	1.472.657,94	1.885.806,48	1.967.415,04	1.966.698,54	2.215.367,12	1.934.439,71	3.076.299,27	2.452.080,86	2.838.260,11	2.815.348,57	4.206.344,25	28.393.808,06	0,00
Pessoal Ativo	1.557.890,17	1.472.657,94	1.885.806,48	1.892.745,49	1.966.698,54	1.967.803,76	1.521.330,21	2.621.029,44	1.850.773,24	2.399.738,89	2.492.089,91	3.916.688,69	25.545.252,76	0,00
Vencimentos, Vantagens e Outras Despesas Variáveis	1.540.578,89	1.297.837,14	1.711.315,95	1.714.516,80	1.791.246,15	1.789.515,50	1.335.763,88	2.430.909,30	1.657.993,71	2.222.807,04	2.315.132,79	3.405.466,07	23.213.083,22	0,00
Obrigações Patronais	17.311,28	174.820,80	174.490,53	178.228,69	175.452,39	178.288,26	185.566,33	190.120,14	192.779,53	176.931,85	176.957,12	511.222,62	2.332.169,54	0,00
Benefícios Previdenciários	0,00	0,00	0,00	0,00	0,00	0,00	0,00	0,00	0,00	0,00	0,00	0,00	0,00	0,00
Pessoal Inativo e Pensionistas	0,00	0,00	0,00	0,00	0,00	0,00	0,00	0,00	0,00	0,00	0,00	0,00	0,00	0,00
Aposentadorias, Reserva e Reformas	0,00	0,00	0,00	0,00	0,00	0,00	0,00	0,00	0,00	0,00	0,00	0,00	0,00	0,00
Pensões	0,00	0,00	0,00	0,00	0,00	0,00	0,00	0,00	0,00	0,00	0,00	0,00	0,00	0,00
Outros Benefícios Previdenciários	0,00	0,00	0,00	0,00	0,00	0,00	0,00	0,00	0,00	0,00	0,00	0,00	0,00	0,00
Outras despesas de pessoal decorrentes de contratos de terceirização (§ 1º do art.18 da LRF)	5.200,00	0,00	0,00	74.669,55	0,00	247.563,36	413.109,50	455.269,83	601.307,62	438.521,22	323.258,66	289.655,56	2.848.555,30	0,00
DESPESAS NÃO COMPUTADAS (§ 1º do art. 19 da LRF) (II)	0,00	0,00	0,00	0,00	379,02	5.821,89	0,00	13.815,34	16.403,09	9.385,77	15.885,91	0,00	61.691,02	0,00
Indenizações por Demissão e Incentivos à Demissão Voluntária	0,00	0,00	0,00	0,00	0,00	0,00	0,00	0,00	0,00	0,00	0,00	0,00	0,00	0,00
Decorrentes de Decisão Judicial de período anterior ao da apuração	0,00	0,00	0,00	0,00	379,02	5.821,89	0,00	13.815,34	16.403,09	9.385,77	15.885,91	0,00	61.691,02	0,00
Despesas de Exercícios Anteriores de período anterior ao da apuração	0,00	0,00	0,00	0,00	0,00	0,00	0,00	0,00	0,00	0,00	0,00	0,00	0,00	0,00
Inativos e Pensionistas com Recursos Vinculados	0,00	0,00	0,00	0,00	0,00	0,00	0,00	0,00	0,00	0,00	0,00	0,00	0,00	0,00
DESPESA LÍQUIDA COM PESSOAL (III) = (I - II)	1.563.090,17	1.472.657,94	1.885.806,48	1.967.415,04	1.966.319,52	2.209.545,23	1.934.439,71	3.062.483,93	2.435.677,77	2.828.874,34	2.799.462,66	4.206.344,25	28.332.117,04	0,00

APURAÇÃO DO CUMPRIMENTO DO LIMITE LEGAL	VALOR	% SOBRE A RCL
RECEITA CORRENTE LÍQUIDA - RCL (IV)	52.878.520,92	-
(-) Transferências obrigatórias da União relativas às emendas individuais (ART. 166-A, § 1º, da CF) (V)	0,00	-
(-) Transferências obrigatórias da União relativas às emendas de bancada (art. 166, § 16 da CF) (VI)	0,00	-
= RECEITA CORRENTE LÍQUIDA AJUSTADA PARA CÁLCULO DOS LIMITES DA DESPESA COM PESSOAL (VII) = (IV - V - VI)	52.878.520,92	-
DESPESA TOTAL COM PESSOAL - DTP (VIII) = (III a + III b)	28.332.117,04	53,58
LIMITE MÁXIMO (VI) (incisos I, II e III, art. 20 da LRF) - 60,00%	31.727.112,55	60,00
LIMITE PRUDENCIAL (X) = (0,95 x IX) (parágrafo único do art. 22 da LRF)	30.140.756,92	57,00
LIMITE DE ALERTA (XI) = (0,90 x IX) (inciso II do §1º do art. 59)	28.554.401,30	54,00

FONTE: Sistema de Contabilidade Pública, Unidade Responsável PREFEITURA MUNICIPAL DE CANDIBA


1. Nos demonstrativos elaborados no primeiro e no segundo quadrimestre de cada exercício, os valores de restos a pagar não processados inscritos em 31 de dezembro do exercício anterior continuarão a ser informados nesse campo. Esses valores não sofrem alteração pelo seu processamento, e somente no caso de cancelamento podem ser excluídos.



REGINALDO MARTINS PRADO
Prefeito
CPF:151.480.255-49



ROSIVAN DA SILVA AZEVEDO
Tesoureiro
057.638.095-48



BRUNA NEVES DE OLIVEIRA
Contador
CPF:013.730.675-00

PREFEITURA MUNICIPAL DE CANDIBA
RELATÓRIO DE GESTÃO FISCAL
DEMONSTRATIVO DA DÍVIDA CONSOLIDADA LÍQUIDA
ORÇAMENTOS FISCAL E DA SEGURIDADE SOCIAL

3o. QUADRIMESTRE 2023 / QUADRIMESTRE SETEMBRO - DEZEMBRO

RGF - ANEXO 2 (LRF, art. 55, inciso I, alínea "b")

R\$ 1,00

DÍVIDA CONSOLIDADA	SALDO DO EXERCÍCIO ANTERIOR	SALDO DO EXERCÍCIO DE 2023		
		Até o 1º Quadrimestre	Até o 2º Quadrimestre	Até o 3º Quadrimestre
DÍVIDA CONSOLIDADA - DC(I)	16.004.909,61	15.744.481,87	15.060.298,41	14.718.086,84
Dívida Mobiliária	0,00	0,00	0,00	0,00
Dívida Contratual	16.004.909,61	15.744.481,87	15.060.298,41	14.718.086,84
Empréstimos	0,00	0,00	0,00	0,00
Interna	0,00	0,00	0,00	0,00
Externa	0,00	0,00	0,00	0,00
Reestruturação da Dívida de Estados e Municípios	0,00	0,00	0,00	0,00
Financiamentos	0,00	0,00	0,00	0,00
Interna	0,00	0,00	0,00	0,00
Externa	0,00	0,00	0,00	0,00
Parcelamento de Renegociação de dívidas	15.951.013,24	15.687.585,50	15.017.596,40	14.717.059,60
De Tributos	0,00	0,00	0,00	0,00
De Contribuições Previdenciárias	513.083,47	2.249.655,73	1.579.666,63	1.279.129,83
De Demais Contribuições Sociais	15.437.929,77	13.437.929,77	13.437.929,77	13.437.929,77
Do FGTS	0,00	0,00	0,00	0,00
Com Instituição Não Financeira	0,00	0,00	0,00	0,00
Demais Dívidas Contratuais	53.896,37	56.896,37	42.702,01	1.027,24
Precatórios posteriores à 05/05/2000 (inclusive) - Vencidos e não Pagos	0,00	0,00	0,00	0,00
Outras Dívidas	0,00	0,00	0,00	0,00
DEDUÇÕES(II)	12.895.764,66	12.790.183,67	12.222.277,88	9.830.100,25
Disponibilidade de Caixa¹	12.895.764,66	12.790.183,67	12.222.277,88	9.830.100,25
Disponibilidade de Caixa Bruta	12.899.597,16	12.794.016,17	12.226.110,38	9.833.932,75
(-) Restos a Pagar Processados	3.832,50	3.832,50	3.832,50	3.832,50
(-) Depósitos Restituíveis e Valores Vinculados	0,00	0,00	0,00	0,00
Demais Haveres Financeiros	0,00	0,00	0,00	0,00
DÍVIDA CONSOLIDADA LÍQUIDA² (DCL) (III)=(I - II)	3.109.144,95	2.954.298,20	2.838.020,53	4.887.986,59
RECEITA CORRENTE LÍQUIDA - RCL (IV)	49.758.034,06	50.979.515,08	51.894.242,42	52.878.520,92
(-) Transferências obrigatórias da União relativas às emendas individuais (ART. 166-A, § 1º, da CF) (V)	0,00	0,00	0,00	0,00
RECEITA CORRENTE LÍQUIDA AJUSTADA PARA CÁLCULO DOS LIMITES DE ENDIVIDAMENTO (VI) = (IV - V)	49.758.034,06	50.979.515,08	51.894.242,42	52.878.520,92
% da DC sobre a RCL AJUSTADA (I/VI)	32,16	30,88	29,02	27,83
% da DCL sobre a RCL AJUSTADA (III/VI)	6,24	5,79	5,46	9,24
LIMITE DEFINIDO POR RESOLUÇÃO DO SENADO FEDERAL: 120.00%	59.709.640,87	61.175.418,10	62.273.090,90	63.454.225,10
LIMITE DE ALERTA (inciso III do § 1º do art. 59 da LRF): 108.00%	53.738.676,78	55.057.876,29	56.045.781,81	57.108.802,59
OUTROS VALORES NÃO INTEGRANTES DA DC				
PRECATÓRIOS ANTERIORES À 05/05/2000	0,00	0,00	0,00	0,00
PRECATÓRIOS POSTERIORES À 05/05/2000	0,00	0,00	0,00	0,00
PASSIVO ATUARIAL	0,00	0,00	0,00	0,00
RP NÃO-PROCESSADOS	0,00	0,00	0,00	0,00
ANTECIPAÇÕES DE RECEITA ORÇAMENTÁRIA - ARO	0,00	0,00	0,00	0,00
DÍVIDA CONTRATUAL DE PPP	0,00	0,00	0,00	0,00
APROPRIAÇÃO DE DEPÓSITOS JUDICIAIS	0,00	0,00	0,00	0,00

FONTE: Sistema de Contabilidade Pública, Unidade Responsável: PREFEITURA MUNICIPAL DE CANDIBA

Nota:


- Se o saldo apurado for negativo, ou seja, se o total da Disponibilidade de Caixa Bruta for menor que Restos a Pagar Processados, esse saldo negativo não deverá ser informado nessa linha, mas sim na linha da "Insuficiência Financeira", no quadro "Outros Valores não integrantes da Dívida Consolidada". Assim, quando o cálculo de Disponibilidade de Caixa for negativo, o valor dessa linha deverá ser (0) "zero".
- Refere-se aos precatórios posteriores a 05/05/2000 que, em cumprimento ao disposto no artigo 100 da Constituição Federal, ainda não foram incluídos no orçamento ou constam no orçamento e ainda não foram pagos. Ao final do exercício em que esses precatórios foram incluídos ou que deveriam ter sido incluídos, os valores deverão compor a linha "Precatórios Posteriores a 05/05/2000 (inclusive) - Vencidos e não Pagos".



REGINALDO MARTINS PRADO
Prefeito
CPF:151.480.255-49



ROSIVAN DA SILVA AZEVEDO
Tesorreiro
057.638.095-48



BRUNA NEVES DE OLIVEIRA
Contador
CPF:013.730.675-00

PREFEITURA MUNICIPAL DE CANDIBA
RELATÓRIO DE GESTÃO FISCAL
DEMONSTRATIVO DAS GARANTIAS E CONTRAGARANTIAS DE VALORES
ORÇAMENTOS FISCAL E DA SEGURIDADE SOCIAL
3o. QUADRIMESTRE 2023 / QUADRIMESTRE SETEMBRO - DEZEMBRO

RGF - ANEXO 3 (LRF, art. 55, inciso I, alínea "c" e art. 40, § 1º)

R\$ 1,00

GARANTIAS CONCEDIDAS	SALDO DO EXERCÍCIO ANTERIOR	SALDOS DO EXERCÍCIO DE 2023		
		Até o 1º Quadrimestre	Até o 2º Quadrimestre	Até o 3º Quadrimestre
AOS ESTADOS (I)	0,00	0,00	0,00	0,00
Em Operações de Crédito Externas	0,00	0,00	0,00	0,00
Em Operações de Crédito Internas	0,00	0,00	0,00	0,00
AOS MUNICÍPIOS (II)	0,00	0,00	0,00	0,00
Em Operações de Crédito Externas	0,00	0,00	0,00	0,00
Em Operações de Crédito Internas	0,00	0,00	0,00	0,00
AS ENTIDADES CONTROLADAS (III)	0,00	0,00	0,00	0,00
Em Operações de Crédito Externas	0,00	0,00	0,00	0,00
Em Operações de Crédito Internas	0,00	0,00	0,00	0,00
POR MEIO DE FUNDOS E PROGRAMAS (IV)	0,00	0,00	0,00	0,00
TOTAL GARANTIAS CONCEDIDAS (V) = (I + II + III + IV)	0,00	0,00	0,00	0,00
RECEITA CORRENTE LÍQUIDA - RCL (VI)	49.758.034,06	50.979.515,08	51.894.242,42	52.878.520,92
(-) Transferências obrigatórias da União relativas às emendas individuais (art. 166-A, § 1º, da CF) (VII)	0,00	0,00	0,00	0,00
RECEITA CORRENTE LÍQUIDA AJUSTADA PARA CÁLCULO DOS LIMITES DE ENDIVIDAMENTO (VIII) = (VI - VII)	49.758.034,06	50.979.515,08	51.894.242,42	52.878.520,92
% do TOTAL DAS GARANTIAS sobre a RCL AJUSTADA (V/VIII)	0,00	0,00	0,00	0,00
LIMITE DEFINIDO POR RESOLUÇÃO DO SENADO FEDERAL - 22%	10.946.767,49	11.215.493,32	11.416.733,33	11.633.274,60
LIMITE DE ALERTA (inciso III do §1º do art. 59 da LRF) - 19,80%	9.852.090,74	10.093.943,99	10.275.060,00	10.469.947,14

CONTRAGARANTIAS RECEBIDAS	SALDO DO EXERCÍCIO ANTERIOR	SALDOS DO EXERCÍCIO DE 2023		
		Até o 1º Quadrimestre	Até o 2º Quadrimestre	Até o 3º Quadrimestre
DOS ESTADOS (IX)	0,00	0,00	0,00	0,00
Em Garantia às operações de Crédito Externas	0,00	0,00	0,00	0,00
Em Garantia às operações de Crédito Internas	0,00	0,00	0,00	0,00
DOS MUNICÍPIOS (X)	0,00	0,00	0,00	0,00
Em Garantia às operações de Crédito Externas	0,00	0,00	0,00	0,00
Em Garantia às operações de Crédito Internas	0,00	0,00	0,00	0,00
DAS ENTIDADES CONTROLADAS (XI)	0,00	0,00	0,00	0,00
Em Garantia às operações de Crédito Externas	0,00	0,00	0,00	0,00
Em Garantia às operações de Crédito Internas	0,00	0,00	0,00	0,00
EM GARANTIAS POR MEIO DE FUNDOS E PROGRAMAS (XII)	0,00	0,00	0,00	0,00
TOTAL CONTRAGARANTIAS RECEBIDAS (XIII) = (IX + X + XI + XII)	0,00	0,00	0,00	0,00

MEDIDAS CORRETIVAS:

FONTE: Sistema de Contabilidade Pública, Unidade Responsável: PREFEITURA MUNICIPAL DE CANDIBA

Nota: 1 Inclui garantias concedidas por meio de Fundos.




REGINALDO MARTINS PRADO
CPF: 151.480.255-49

REGINALDO MARTINS PRADO
Prefeito
CPF:151.480.255-49



ROSIVAN DA SILVA AZEVEDO
CPF: 057.638.095-48

ROSIVAN DA SILVA AZEVEDO
Tesorreiro
057.638.095-48



BRUNA NEVES DE OLIVEIRA
CPF: 013.730.675-00
CRC-BA 0325360

BRUNA NEVES DE OLIVEIRA
Contador
CPF:013.730.675-00

PREFEITURA MUNICIPAL DE CANDIBA - Poder Executivo
RELATÓRIO DE GESTÃO FISCAL
DEMONSTRATIVO DAS OPERAÇÕES DE CRÉDITO
ORÇAMENTOS FISCAL E DA SEGURIDADE SOCIAL
3o. QUADRIMESTRE 2023 / QUADRIMESTRE SETEMBRO - DEZEMBRO

RGF - ANEXO 4 (LRF, art. 55, inciso I, alínea "d" e inciso III alínea "c")

R\$ 1,00

OPERAÇÕES DE CRÉDITO	VALOR	
	No Quadrimestre de Referência	Até o Quadrimestre de Referência (a)
Mobiliária	0,00	0,00
Interna	0,00	0,00
Externa	0,00	0,00
Contratual	0,00	0,00
Interna	0,00	0,00
Empréstimos	0,00	0,00
Aquisição Financiada de Bens e Arrendamento Mercantil Financeiro	0,00	0,00
Antecipação de Receita pela Venda a Termo de Bens e Serviços	0,00	0,00
Assunção, Reconhecimento e Confissão de Dívidas (LRF, art. 29, § 1º)	0,00	0,00
Operações de crédito não sujeitas ao limite para fins de contratação (I)	0,00	0,00
Externa	0,00	0,00
Empréstimos	0,00	0,00
Aquisição Financiada de Bens e Arrendamento Mercantil Financeiro	0,00	0,00
Antecipações de Receitas pela Venda a Termo de Bens e Serviços	0,00	0,00
Assunção, Reconhecimento e Confissão de Dívidas (LRF, art. 29, § 1º)	0,00	0,00
Operações de crédito não sujeitas ao limite para fins de contratação (II)	0,00	0,00
TOTAL (III)	0,00	0,00

APURAÇÃO DO CUMPRIMENTO DOS LIMITES	VALOR	% SOBRE A RCL AJUSTADA
RECEITA CORRENTE LÍQUIDA - RCL (IV)	52.878.520,92	-
(-) Transferências obrigatórias da União relativas às emendas individuais (§ 1º, art. 166-A da CF) (V)	0,00	-
RECEITA CORRENTE LÍQUIDA AJUSTADA PARA CÁLCULO DOS LIMITES DE ENDIVIDAMENTO (VI) = (IV - V)	52.878.520,92	-
OPERAÇÕES VEDADAS (VII)	0,00	0,00
TOTAL CONSIDERADO PARA FINS DA APURAÇÃO DO CUMPRIMENTO DO LIMITE (VIII) = (IIIa + VII - Ia - IIa)	0,00	0,00
LIMITE GERAL DEFINIDO POR RESOLUÇÃO DO SENADO FEDERAL PARA AS OPERAÇÕES DE CRÉDITO INTERNAS E EXTERNAS	8.460.563,35	16,00
LIMITE DE ALERTA (inciso III do § 1º do art. 59 da LRF)	7.614.507,01	14,40
OPERAÇÕES DE CRÉDITO POR ANTECIPAÇÃO DA RECEITA ORÇAMENTÁRIA	52.878.520,92	0,00
LIMITE DEFINIDO POR RESOLUÇÃO DO SENADO FEDERAL PARA AS OPERAÇÕES DE CRÉDITO POR ANTECIPAÇÃO DA RECEITA ORÇAMENTÁRIA	3.701.496,46	7,00

OUTRAS OPERAÇÕES QUE INTEGRAM A DÍVIDA CONSOLIDADA	VALOR REALIZADO	
	No Quadrimestre de Referência	Até o Quadrimestre de Referência (a)
Parcelamentos de Dívidas	0,00	0,00
Tributos	0,00	0,00
Contribuições Previdenciárias	0,00	0,00
FGTS	0,00	0,00
Demais Contribuições Sociais	0,00	0,00
Operações de reestruturação e recomposição do principal de dívidas	0,00	0,00

FONTE: Sistema de Contabilidade Pública, Unidade Responsável: PREFEITURA MUNICIPAL DE CANDIBA

Notas: 1 Para fins de contratação de operações de crédito, verificadas pela STN/COPEM segundo o Manual para Instrução de Pleitos, serão consideradas no cálculo do limite as operações que pressupõem ingresso financeiro.




REGINALDO MARTINS PRADO
Prefeito

REGINALDO MARTINS PRADO
Prefeito
CPF:151.480.255-49



ROSIVAN DA SILVA AZEVEDO
Tesoureiro

ROSIVAN DA SILVA AZEVEDO
Tesoureiro
057.638.095-48



BRUNA NEVES DE OLIVEIRA
CPF: 013.730.675-00
CRC-BA 022536/0

BRUNA NEVES DE OLIVEIRA
Contador
CPF:013.730.675-00

PREFEITURA MUNICIPAL DE CANDIBA - Poder Executivo
RELATÓRIO DE GESTÃO FISCAL
DEMONSTRATIVO CONSOLIDADO DAS DISPONIBILIDADE DE CAIXA E DOS RESTOS A PAGAR
ORÇAMENTOS FISCAL E DA SEGURIDADE SOCIAL
QUADRIMESTRE SETEMBRO - DEZEMBRO / 2023

RGF - ANEXO 5 (LRF, art. 55, Inciso III, alínea "a")

R\$ 1,00

IDENTIFICAÇÃO DOS RECURSOS	DISPONIBILIDADE DE CAIXA BRUTA (a)	OBRIGAÇÕES FINANCEIRAS			Demais Obrigações Financeiras (e)	INSUFICIÊNCIA FINANCEIRA VERIFICADA NO CONSÓRCIO PÚBLICO (f)	DISPONIBILIDADE DE CAIXA LÍQUIDA (ANTES DA INSCRIÇÃO EM RESTOS A PAGAR NÃO PROCESSADOS DO EXERCÍCIO) (g)=(a-(b+c+d+e) - f)	RESTOS A PAGAR EMPENHADOS E NÃO LIQUIDADOS DO EXERCÍCIO (h)	EMPENHOS NÃO LIQUIDADOS CANCELADOS (NÃO INSCRITOS POR INSUFICIÊNCIA FINANCEIRA)	DISPONIBILIDADE DE CAIXA LÍQUIDA (APÓS A INSCRIÇÃO EM RESTOS A PAGAR NÃO PROCESSADOS DO EXERCÍCIO) (i)= (g - h)
		Restos a Pagar Liquidados e Não Pagos		Restos a Pagar Empenhados e Não Liquidados de Exercícios Anteriores (d)						
		De Exercícios Anteriores (b)	Do Exercício (c)							
TOTAL DOS RECURSOS NÃO VINCULADOS (I)	1.495.841,96	0,00	662.210,51	0,00	676.525,21	0,00	157.106,24	385.673,99	3.971.615,48	(228.567,75)
Recursos Não Vinculados de Impostos	1.495.841,96	0,00	662.210,51	0,00	676.525,21	0,00	157.106,24	385.673,99	3.971.615,48	(228.567,75)
Outros Recursos não Vinculados	0,00	0,00	0,00	0,00	0,00	0,00	0,00	0,00	0,00	0,00
TOTAL DOS RECURSOS VINCULADOS (II)	9.797.983,11	0,00	255.614,10	0,00	450.002,42	0,00	7.290.415,48	33.650,00	2.368.012,97	7.256.765,48
Receitas de Impostos e de Transferência de Impostos - Educação	0,00	0,00	0,00	0,00	0,00	0,00	0,00	0,00	0,00	0,00
Transferências do FUNDEB	818.494,40	0,00	0,00	0,00	358.642,40	0,00	459.852,00	0,00	1.274.831,23	459.852,00
Outros Recursos Vinculados à Educação	1.511.061,97	0,00	0,00	0,00	0,00	0,00	1.511.061,97	0,00	26.047,81	1.511.061,97
Receitas de Impostos e de Transferência de Impostos - Saúde	0,00	0,00	0,00	0,00	0,00	0,00	0,00	0,00	0,00	0,00
Outros Recursos Vinculados à Saúde	1.974.963,84	0,00	255.614,10	0,00	70.774,04	0,00	1.648.575,70	33.650,00	467.798,58	1.614.925,70
Recursos Vinculados à Assistência Social	352.150,54	0,00	0,00	0,00	20.585,98	0,00	331.564,56	0,00	175.877,60	331.564,56
Recursos Vinculados ao RPPS - Plano Previdenciário	0,00	0,00	0,00	0,00	0,00	0,00	0,00	0,00	0,00	0,00
Recursos Vinculados ao RPPS - Plano Financeiro	0,00	0,00	0,00	0,00	0,00	0,00	0,00	0,00	0,00	0,00
Recursos Vinculados ao RPPS - Taxa de Administração	0,00	0,00	0,00	0,00	0,00	0,00	0,00	0,00	0,00	0,00
Recursos de Operações de Crédito (exceto vinculados à Educação e à Saúde)	0,00	0,00	0,00	0,00	0,00	0,00	0,00	0,00	0,00	0,00
Recursos de Alienação de Bens/Ativos	177.346,10	0,00	0,00	0,00	0,00	0,00	177.346,10	0,00	0,00	177.346,10
Recursos Extraorçamentários	0,00	0,00	0,00	0,00	0,00	0,00	0,00	0,00	0,00	0,00
Outros Recursos Vinculados	4.963.966,26	0,00	0,00	0,00	0,00	0,00	3.162.015,15	0,00	423.457,75	3.162.015,15
TOTAL (III) = (I + II)	11.293.825,07	0,00	917.824,61	0,00	1.126.527,63	0,00	7.447.521,72	419.323,99	6.339.628,45	7.028.197,73




REGINALDO MARTINS PRADO
CPF: 151.480.255-49

REGINALDO MARTINS PRADO
 Prefeito
 CPF:151.480.255-49



ROSIVAN DA SILVA AZEVEDO
CPF: 057.638.095-48

ROSIVAN DA SILVA AZEVEDO
 Tesoureiro
 057.638.095-48



BRUNA NEVES DE OLIVEIRA
CPF: 013.730.675-00
CRC-BA 0323360

BRUNA NEVES DE OLIVEIRA
 Contador
 CPF:013.730.675-00

PREFEITURA MUNICIPAL DE CANDIBA - Poder Executivo
RELATÓRIO DE GESTÃO FISCAL
DEMONSTRATIVO DAS DISPONIBILIDADE DE CAIXA E DOS RESTOS A PAGAR
ORÇAMENTOS FISCAL E DA SEGURIDADE SOCIAL
QUADRIMESTRE SETEMBRO - DEZEMBRO / 2023

RGF - ANEXO 5 (LRF, art. 55, Inciso III, alínea "a")

R\$ 1,00

IDENTIFICAÇÃO DOS RECURSOS	DISPONIBILIDADE DE CAIXA BRUTA (a)	OBRIGAÇÕES FINANCEIRAS			INSUFICIÊNCIA FINANCEIRA VERIFICADA NO CONSÓRCIO PÚBLICO (f)	DISPONIBILIDADE DE CAIXA LÍQUIDA (ANTES DA INSCRIÇÃO EM RESTOS A PAGAR NÃO PROCESSADOS DO EXERCÍCIO) (g)=(a-(b+c+d+e) - f)	RESTOS A PAGAR EMPENHADOS E NÃO LIQUIDADOS DO EXERCÍCIO (h)	EMPENHOS NÃO LIQUIDADOS CANCELADOS (NÃO INSCRITOS POR INSUFICIÊNCIA FINANCEIRA)	DISPONIBILIDADE DE CAIXA LÍQUIDA (APÓS A INSCRIÇÃO EM RESTOS A PAGAR NÃO PROCESSADOS DO EXERCÍCIO) (i)= (g - h)	
		Restos a Pagar Liquidados e Não Pagos		Restos a Pagar Empenhados e Não Liquidados de Exercícios Anteriores (d)						Demais Obrigações Financeiras (e)
		De Exercícios Anteriores (b)	Do Exercício (c)							
TOTAL DOS RECURSOS NÃO VINCULADOS (I)	1.495.841,96	0,00	661.937,46	0,00	676.525,21	0,00	157.379,29	385.673,99	3.971.615,48	(228.294,70)
Recursos Não Vinculados de Impostos	1.495.841,96	0,00	661.937,46	0,00	676.525,21	0,00	157.379,29	385.673,99	3.971.615,48	(228.294,70)
Outros Recursos não Vinculados	0,00	0,00	0,00	0,00	0,00	0,00	0,00	0,00	0,00	0,00
TOTAL DOS RECURSOS VINCULADOS (II)	9.797.983,11	0,00	255.614,10	0,00	450.002,42	0,00	7.290.415,48	33.650,00	2.368.012,97	7.256.765,48
Receitas de Impostos e de Transferência de Impostos - Educação	0,00	0,00	0,00	0,00	0,00	0,00	0,00	0,00	0,00	0,00
Transferências do FUNDEB	818.494,40	0,00	0,00	0,00	358.642,40	0,00	459.852,00	0,00	1.274.831,23	459.852,00
Outros Recursos Vinculados à Educação	1.511.061,97	0,00	0,00	0,00	0,00	0,00	1.511.061,97	0,00	26.047,81	1.511.061,97
Receitas de Impostos e de Transferência de Impostos - Saúde	0,00	0,00	0,00	0,00	0,00	0,00	0,00	0,00	0,00	0,00
Outros Recursos Vinculados à Saúde	1.974.963,84	0,00	255.614,10	0,00	70.774,04	0,00	1.648.575,70	33.650,00	467.798,58	1.614.925,70
Recursos Vinculados à Assistência Social	352.150,54	0,00	0,00	0,00	20.585,98	0,00	331.564,56	0,00	175.877,60	331.564,56
Recursos Vinculados ao RPPS - Plano Previdenciário	0,00	0,00	0,00	0,00	0,00	0,00	0,00	0,00	0,00	0,00
Recursos Vinculados ao RPPS - Plano Financeiro	0,00	0,00	0,00	0,00	0,00	0,00	0,00	0,00	0,00	0,00
Recursos Vinculados ao RPPS - Taxa de Administração	0,00	0,00	0,00	0,00	0,00	0,00	0,00	0,00	0,00	0,00
Recursos de Operações de Crédito (exceto vinculados à Educação e à Saúde)	0,00	0,00	0,00	0,00	0,00	0,00	0,00	0,00	0,00	0,00
Recursos de Alienação de Bens/Ativos	177.346,10	0,00	0,00	0,00	0,00	0,00	177.346,10	0,00	0,00	177.346,10
Recursos Extraorçamentários	0,00	0,00	0,00	0,00	0,00	0,00	0,00	0,00	0,00	0,00
Outros Recursos Vinculados	4.963.966,26	0,00	0,00	0,00	0,00	0,00	3.162.015,15	0,00	423.457,75	3.162.015,15
TOTAL (III) = (I + II)	11.293.825,07	0,00	917.551,56	0,00	1.126.527,63	0,00	7.447.794,77	419.323,99	6.339.628,45	7.028.470,78




REGINALDO MARTINS PRADO
CPF: 151.480.255-49

REGINALDO MARTINS PRADO
 Prefeito
 CPF:151.480.255-49



ROSIVAN DA SILVA AZEVEDO
CPF: 057.638.095-48

ROSIVAN DA SILVA AZEVEDO
 Tesoureiro
 057.638.095-48



BRUNA NEVES DE OLIVEIRA
CPF: 013.730.675-00
CRC-BA 0323600

BRUNA NEVES DE OLIVEIRA
 Contador
 CPF:013.730.675-00


PREFEITURA MUNICIPAL DE CANDIBA
RELATÓRIO DE GESTÃO FISCAL
DEMONSTRATIVO SIMPLIFICADO DO RELATÓRIO DE GESTÃO FISCAL
ORÇAMENTOS FISCAL E DA SEGURIDADE SOCIAL
QUADRIMESTRE QUADRIMESTRE SETEMBRO - DEZEMBRO / 2023

LRF, art. 48 - Anexo 6

R\$ 1,00

RECEITA CORRENTE LÍQUIDA	VALOR ATÉ O QUADRIMESTRE	
Receita Corrente Líquida		52.878.520,92
Receita Corrente Líquida Ajustada para Cálculo dos Limites de Endividamento		52.878.520,92
Receita Corrente Líquida Ajustada para Cálculo dos Limites de Despesa com Pessoal		52.878.520,92
DESPESA COM PESSOAL	VALOR	% SOBRE A RCL AJUSTADA
Despesa Total com Pessoal - DTP	28.332.117,04	53,58
Limite Máximo (incisos I, II e III do art.20 da LRF) - 54,00%	28.554.401,30	54,00
Limite Prudencial (0,95 x VI) (parágrafo único do art. 22 da LRF)	27.126.681,23	51,30
Limite de Alerta (inciso II do §1º do art. 59 da LRF) - <%>	25.698.961,17	48,60
DÍVIDA CONSOLIDADA	VALOR	% SOBRE A RCL
Dívida Consolidada Líquida	4.887.986,59	9,244
Limite Definido por Resolução do Senado Federal	63.454.225,104	120,00
GARANTIAS DE VALORES	VALOR	% SOBRE A RCL
Total das Garantias Concedidas	0,00	0,00
Limite Definido por Resolução do Senado Federal	11.633.274,602	22,00
OPERAÇÕES DE CRÉDITO	VALOR	% SOBRE A RCL
Operações de Crédito Externas e Internas	0,00	0,00
Limite Definido pelo Senado Federal para Operações de Crédito Externas e Internas	8.460.563,347	16,00
Operações de Crédito por Antecipação da Receita	0,00	0,00
Limite Definido pelo Senado Federal para Operações de Crédito por Antecipação da Receita	3.701.496,464	7,00
RESTOS A PAGAR	RESTOS A PAGAR	DISPONIBILIDADE DE CAIXA LÍQUIDA (APÓS A INSCRIÇÃO EM RESTOS A PAGAR NÃO PROCESSADOS DO EXERCÍCIO)
Valor Total	0,00	(42,45)

Fonte: Sistema de Contabilidade Pública, Unidade Responsável: Prefeitura Municipal de Candiba




REGINALDO MARTINS PRADO
 Prefeito
 CPF:151.480.255-49

REGINALDO MARTINS PRADO
 Prefeito
 CPF:151.480.255-49



ROSIVAN DA SILVA AZEVEDO
 Tesoureiro
 057.638.095-48

ROSIVAN DA SILVA AZEVEDO
 Tesoureiro
 057.638.095-48



Bruna Neves de Oliveira
 CPF 013.730.675-00
 CRC-BA 032536/0

BRUNA NEVES DE OLIVEIRA
 Contador
 CPF:013.730.675-00


PREFEITURA MUNICIPAL DE CANDIBA
RELATÓRIO DE GESTÃO FISCAL
DEMONSTRATIVO SIMPLIFICADO DO RELATÓRIO DE GESTÃO FISCAL
ORÇAMENTOS FISCAL E DA SEGURIDADE SOCIAL
QUADRIMESTRE QUADRIMESTRE SETEMBRO - DEZEMBRO / 2023

LRF, art. 48 - Anexo 6

R\$ 1,00


RECEITA CORRENTE LIQUIDA	VALOR ATÉ O QUADRIMESTRE	
Receita Corrente Líquida		52.878.520,92
Receita Corrente Líquida Ajustada para Cálculo dos Limites de Endividamento		52.878.520,92
Receita Corrente Líquida Ajustada para Cálculo dos Limites de Despesa com Pessoal		52.878.520,92
DESPESA COM PESSOAL	VALOR	% SOBRE A RCL AJUSTADA
Despesa Total com Pessoal - DTP	28.332.117,04	53,58
Limite Máximo (incisos I, II e III do art.20 da LRF) - 60,00%	31.727.112,55	60,00
Limite Prudencial (0,95 x VI) (parágrafo único do art. 22 da LRF)	1.808.445,42	3,42
Limite de Alerta (inciso II do §1º do art. 59 da LRF) - <%>	28.554.401,30	54,00
DÍVIDA CONSOLIDADA	VALOR	% SOBRE A RCL
Dívida Consolidada Líquida	4.887.986,59	9,244
Limite Definido por Resolução do Senado Federal	63.454.225,104	120,00
GARANTIAS DE VALORES	VALOR	% SOBRE A RCL
Total das Garantias Concedidas	0,00	0,00
Limite Definido por Resolução do Senado Federal	11.633.274,602	22,00
OPERAÇÕES DE CRÉDITO	VALOR	% SOBRE A RCL
Operações de Crédito Externas e Internas	0,00	0,00
Limite Definido pelo Senado Federal para Operações de Crédito Externas e Internas	8.460.563,347	16,00
Operações de Crédito por Antecipação da Receita	0,00	0,00
Limite Definido pelo Senado Federal para Operações de Crédito por Antecipação da Receita	3.701.496,464	7,00
RESTOS A PAGAR	RESTOS A PAGAR	DISPONIBILIDADE DE CAIXA LÍQUIDA (APÓS A INSCRIÇÃO EM RESTOS A PAGAR NÃO PROCESSADOS DO EXERCÍCIO)
Valor Total	0,00	(42,45)

Fonte: Sistema de Contabilidade Pública, Unidade Responsável: Prefeitura Municipal de Candiba




REGINALDO MARTINS PRADO
 Prefeito
 CPF:151.480.255-49

REGINALDO MARTINS PRADO
 Prefeito
 CPF:151.480.255-49



ROSIVAN DA SILVA AZEVEDO
 Tesoureiro
 057.638.095-48

ROSIVAN DA SILVA AZEVEDO
 Tesoureiro
 057.638.095-48



Bruna Neves de Oliveira
 CPF 013.730.675-00
 CRC-BA 032536/0

BRUNA NEVES DE OLIVEIRA
 Contador
 CPF:013.730.675-00

Prefeitura Municipal de Candiba - PODER EXECUTIVO

RELATÓRIO DE GESTÃO FISCAL DEMONSTRATIVO DA DESPESA COM PESSOAL ORÇAMENTOS FISCAL E DA SEGURIDADE SOCIAL QUADRIMESTRE SETEMBRO - DEZEMBRO - 2023

RGF - ANEXO 1 (LRF, art. 55, inciso I, alínea "a")

Em Reais

DESPESA COM PESSOAL	DESPESAS EXECUTADAS (Últimos 12 Meses)												TOTAL (ÚLTIMOS 12 MESES) (a)	INSCRITAS EM RESTOS A PAGAR NÃO PROCESSADOS (b)
	LIQUIDADAS													
	1/2023	2/2023	3/2023	4/2023	5/2023	6/2023	7/2023	8/2023	9/2023	10/2023	11/2023	12/2023		
DESPESA BRUTA COM PESSOAL (I)	1.463.344,18	1.372.911,95	1.786.060,49	1.867.669,05	1.868.585,73	2.081.133,89	1.832.158,90	2.976.487,94	2.352.269,53	2.741.024,25	2.718.112,71	4.050.570,42	27.110.329,04	12.852,60
Pessoal Ativo	1.458.144,18	1.372.911,95	1.786.060,49	1.792.999,50	1.868.585,73	1.833.570,53	1.419.049,40	2.521.218,11	1.750.961,91	2.302.503,03	2.394.854,05	3.760.914,86	24.261.773,74	0,00
Vencimentos, Vantagens e Outras Despesas Variáveis	1.458.144,18	1.215.402,43	1.628.881,24	1.632.082,09	1.708.757,44	1.669.152,47	1.250.579,11	2.348.420,59	1.575.505,00	2.140.318,33	2.232.644,08	3.281.733,04	22.141.620,00	0,00
Obrigações Patronais	0,00	157.509,52	157.179,25	160.917,41	159.828,29	164.418,06	168.470,29	172.797,52	175.456,91	162.184,70	162.209,97	479.181,82	2.120.153,74	0,00
Benefícios Previdenciários	0,00	0,00	0,00	0,00	0,00	0,00	0,00	0,00	0,00	0,00	0,00	0,00	0,00	0,00
Pessoal Inativo e Pensionistas	0,00	0,00	0,00	0,00	0,00	0,00	0,00	0,00	0,00	0,00	0,00	0,00	0,00	0,00
Aposentadorias, Reserva e Reformas	0,00	0,00	0,00	0,00	0,00	0,00	0,00	0,00	0,00	0,00	0,00	0,00	0,00	0,00
Pensões	0,00	0,00	0,00	0,00	0,00	0,00	0,00	0,00	0,00	0,00	0,00	0,00	0,00	0,00
Outros Benefícios Previdenciários	0,00	0,00	0,00	0,00	0,00	0,00	0,00	0,00	0,00	0,00	0,00	0,00	0,00	0,00
Outras despesas de pessoal decorrentes de contratos de terceirização (§ 1º do art.18 da LRF)	5.200,00	0,00	0,00	74.669,55	0,00	247.563,36	413.109,50	455.269,83	601.307,62	438.521,22	323.258,66	289.655,56	2.848.555,30	12.852,60
DESPESAS NÃO COMPUTADAS (§ 1º do art. 19 da LRF) (II)	0,00	0,00	0,00	0,00	379,02	5.821,89	0,00	13.815,34	16.403,09	9.385,77	15.885,91	0,00	61.691,02	0,00
Indenizações por Demissão e Incentivos à Demissão Voluntária	0,00	0,00	0,00	0,00	0,00	0,00	0,00	0,00	0,00	0,00	0,00	0,00	0,00	0,00
Decorrentes de Decisão Judicial de período anterior ao da apuração	0,00	0,00	0,00	0,00	379,02	5.821,89	0,00	13.815,34	16.403,09	9.385,77	15.885,91	0,00	61.691,02	0,00
Despesas de Exercícios Anteriores de período anterior ao da apuração	0,00	0,00	0,00	0,00	0,00	0,00	0,00	0,00	0,00	0,00	0,00	0,00	0,00	0,00
Inativos e Pensionistas com Recursos Vinculados	0,00	0,00	0,00	0,00	0,00	0,00	0,00	0,00	0,00	0,00	0,00	0,00	0,00	0,00
DESPESA LÍQUIDA COM PESSOAL (III) = (I - II)	1.463.344,18	1.372.911,95	1.786.060,49	1.867.669,05	1.868.206,71	2.075.312,00	1.832.158,90	2.962.672,60	2.335.866,44	2.731.638,48	2.702.226,80	4.050.570,42	27.048.638,02	12.852,60

APURAÇÃO DO CUMPRIMENTO DO LIMITE LEGAL	VALOR	% SOBRE A RCL
RECEITA CORRENTE LÍQUIDA - RCL (IV)	52.878.520,92	-
(-) Transferências obrigatórias da União relativas às emendas individuais (ART. 166-A, § 1º, da CF) (V)	0,00	-
(-) Transferências obrigatórias da União relativas às emendas de bancada (art. 166, § 16 da CF) (VI)	0,00	-
= RECEITA CORRENTE LÍQUIDA AJUSTADA PARA CÁLCULO DOS LIMITES DA DESPESA COM PESSOAL (VII) = (IV - V - VI)	52.878.520,92	-
DESPESA TOTAL COM PESSOAL - DTP (VIII) = (III a + III b)	27.061.490,62	51,18
LIMITE MÁXIMO (VI) (incisos I, II e III, art. 20 da LRF) - 54,00%	28.554.401,30	54,00
LIMITE PRUDENCIAL (X) = (0,95 x IX) (parágrafo único do art. 22 da LRF)	27.126.681,23	51,30
LIMITE DE ALERTA (XI) = (0,90 x IX) (inciso II do §1º do art. 59)	25.698.961,17	48,60

FONTE: Sistema de Contabilidade Pública, Unidade Responsável PREFEITURA MUNICIPAL DE CANDIBA


1. Nos demonstrativos elaborados no primeiro e no segundo quadrimestre de cada exercício, os valores de restos a pagar não processados inscritos em 31 de dezembro do exercício anterior continuarão a ser informados nesse campo. Esses valores não sofrem alteração pelo seu processamento, e somente no caso de cancelamento podem ser excluídos.



REGINALDO MARTINS PRADO
Prefeito
CPF:151.480.255-49



ROSIVAN DA SILVA AZEVEDO
Tesorreiro
057.638.095-48



BRUNA NEVES DE OLIVEIRA
Contador
CPF:013.730.675-00

Prefeitura Municipal de Candiba - PODER EXECUTIVO

RELATÓRIO DE GESTÃO FISCAL DEMONSTRATIVO DA DESPESA COM PESSOAL ORÇAMENTOS FISCAL E DA SEGURIDADE SOCIAL QUADRIMESTRE SETEMBRO - DEZEMBRO - 2023

RGF - ANEXO 1 (LRF, art. 55, inciso I, alínea "a")

Em Reais

DESPESA COM PESSOAL	DESPESAS EXECUTADAS (Últimos 12 Meses)												TOTAL (ÚLTIMOS 12 MESES) (a)	INSCRITAS EM RESTOS A PAGAR NÃO PROCESSADOS (b)
	LIQUIDADAS													
	1/2023	2/2023	3/2023	4/2023	5/2023	6/2023	7/2023	8/2023	9/2023	10/2023	11/2023	12/2023		
DESPESA BRUTA COM PESSOAL (I)	1.563.090,17	1.472.657,94	1.885.806,48	1.967.415,04	1.966.698,54	2.215.367,12	1.934.439,71	3.076.299,27	2.452.080,86	2.838.260,11	2.815.348,57	4.206.344,25	28.393.808,06	0,00
Pessoal Ativo	1.557.890,17	1.472.657,94	1.885.806,48	1.892.745,49	1.966.698,54	1.967.803,76	1.521.330,21	2.621.029,44	1.850.773,24	2.399.738,89	2.492.089,91	3.916.688,69	25.545.252,76	0,00
Vencimentos, Vantagens e Outras Despesas Variáveis	1.540.578,89	1.297.837,14	1.711.315,95	1.714.516,80	1.791.246,15	1.789.515,50	1.335.763,88	2.430.909,30	1.657.993,71	2.222.807,04	2.315.132,79	3.405.466,07	23.213.083,22	0,00
Obrigações Patronais	17.311,28	174.820,80	174.490,53	178.228,69	175.452,39	178.288,26	185.566,33	190.120,14	192.779,53	176.931,85	176.957,12	511.222,62	2.332.169,54	0,00
Benefícios Previdenciários	0,00	0,00	0,00	0,00	0,00	0,00	0,00	0,00	0,00	0,00	0,00	0,00	0,00	0,00
Pessoal Inativo e Pensionistas	0,00	0,00	0,00	0,00	0,00	0,00	0,00	0,00	0,00	0,00	0,00	0,00	0,00	0,00
Aposentadorias, Reserva e Reformas	0,00	0,00	0,00	0,00	0,00	0,00	0,00	0,00	0,00	0,00	0,00	0,00	0,00	0,00
Pensões	0,00	0,00	0,00	0,00	0,00	0,00	0,00	0,00	0,00	0,00	0,00	0,00	0,00	0,00
Outros Benefícios Previdenciários	0,00	0,00	0,00	0,00	0,00	0,00	0,00	0,00	0,00	0,00	0,00	0,00	0,00	0,00
Outras despesas de pessoal decorrentes de contratos de terceirização (§ 1º do art.18 da LRF)	5.200,00	0,00	0,00	74.669,55	0,00	247.563,36	413.109,50	455.269,83	601.307,62	438.521,22	323.258,66	289.655,56	2.848.555,30	0,00
DESPESAS NÃO COMPUTADAS (§ 1º do art. 19 da LRF) (II)	0,00	0,00	0,00	0,00	379,02	5.821,89	0,00	13.815,34	16.403,09	9.385,77	15.885,91	0,00	61.691,02	0,00
Indenizações por Demissão e Incentivos à Demissão Voluntária	0,00	0,00	0,00	0,00	0,00	0,00	0,00	0,00	0,00	0,00	0,00	0,00	0,00	0,00
Decorrentes de Decisão Judicial de período anterior ao da apuração	0,00	0,00	0,00	0,00	379,02	5.821,89	0,00	13.815,34	16.403,09	9.385,77	15.885,91	0,00	61.691,02	0,00
Despesas de Exercícios Anteriores de período anterior ao da apuração	0,00	0,00	0,00	0,00	0,00	0,00	0,00	0,00	0,00	0,00	0,00	0,00	0,00	0,00
Inativos e Pensionistas com Recursos Vinculados	0,00	0,00	0,00	0,00	0,00	0,00	0,00	0,00	0,00	0,00	0,00	0,00	0,00	0,00
DESPESA LÍQUIDA COM PESSOAL (III) = (I - II)	1.563.090,17	1.472.657,94	1.885.806,48	1.967.415,04	1.966.319,52	2.209.545,23	1.934.439,71	3.062.483,93	2.435.677,77	2.828.874,34	2.799.462,66	4.206.344,25	28.332.117,04	0,00

APURAÇÃO DO CUMPRIMENTO DO LIMITE LEGAL	VALOR	% SOBRE A RCL
RECEITA CORRENTE LÍQUIDA - RCL (IV)	52.878.520,92	-
(-) Transferências obrigatórias da União relativas às emendas individuais (ART. 166-A, § 1º, da CF) (V)	0,00	-
(-) Transferências obrigatórias da União relativas às emendas de bancada (art. 166, § 16 da CF) (VI)	0,00	-
= RECEITA CORRENTE LÍQUIDA AJUSTADA PARA CÁLCULO DOS LIMITES DA DESPESA COM PESSOAL (VII) = (IV - V - VI)	52.878.520,92	-
DESPESA TOTAL COM PESSOAL - DTP (VIII) = (III a + III b)	28.332.117,04	53,58
LIMITE MÁXIMO (VI) (incisos I, II e III, art. 20 da LRF) - 60,00%	31.727.112,55	60,00
LIMITE PRUDENCIAL (X) = (0,95 x IX) (parágrafo único do art. 22 da LRF)	30.140.756,92	57,00
LIMITE DE ALERTA (XI) = (0,90 x IX) (inciso II do §1º do art. 59)	28.554.401,30	54,00

FONTE: Sistema de Contabilidade Pública, Unidade Responsável PREFEITURA MUNICIPAL DE CANDIBA


1. Nos demonstrativos elaborados no primeiro e no segundo quadrimestre de cada exercício, os valores de restos a pagar não processados inscritos em 31 de dezembro do exercício anterior continuarão a ser informados nesse campo. Esses valores não sofrem alteração pelo seu processamento, e somente no caso de cancelamento podem ser excluídos.



REGINALDO MARTINS PRADO
Prefeito
CPF:151.480.255-49



ROSIVAN DA SILVA AZEVEDO
Tesorreiro
057.638.095-48



BRUNA NEVES DE OLIVEIRA
Contador
CPF:013.730.675-00

PREFEITURA MUNICIPAL DE CANDIBA
RELATÓRIO DE GESTÃO FISCAL
DEMONSTRATIVO DA DÍVIDA CONSOLIDADA LÍQUIDA
ORÇAMENTOS FISCAL E DA SEGURIDADE SOCIAL

3o. QUADRIMESTRE 2023 / QUADRIMESTRE SETEMBRO - DEZEMBRO

RGF - ANEXO 2 (LRF, art. 55, inciso I, alínea "b")

R\$ 1,00

DÍVIDA CONSOLIDADA	SALDO DO EXERCÍCIO ANTERIOR	SALDO DO EXERCÍCIO DE 2023		
		Até o 1º Quadrimestre	Até o 2º Quadrimestre	Até o 3º Quadrimestre
DÍVIDA CONSOLIDADA - DC(I)	16.004.909,61	15.744.481,87	15.060.298,41	14.718.086,84
Dívida Mobiliária	0,00	0,00	0,00	0,00
Dívida Contratual	16.004.909,61	15.744.481,87	15.060.298,41	14.718.086,84
Empréstimos	0,00	0,00	0,00	0,00
Interna	0,00	0,00	0,00	0,00
Externa	0,00	0,00	0,00	0,00
Reestruturação da Dívida de Estados e Municípios	0,00	0,00	0,00	0,00
Financiamentos	0,00	0,00	0,00	0,00
Interna	0,00	0,00	0,00	0,00
Externa	0,00	0,00	0,00	0,00
Parcelamento de Renegociação de dívidas	15.951.013,24	15.687.585,50	15.017.596,40	14.717.059,60
De Tributos	0,00	0,00	0,00	0,00
De Contribuições Previdenciárias	513.083,47	2.249.655,73	1.579.666,63	1.279.129,83
De Demais Contribuições Sociais	15.437.929,77	13.437.929,77	13.437.929,77	13.437.929,77
Do FGTS	0,00	0,00	0,00	0,00
Com Instituição Não Financeira	0,00	0,00	0,00	0,00
Demais Dívidas Contratuais	53.896,37	56.896,37	42.702,01	1.027,24
Precatórios posteriores à 05/05/2000 (inclusive) - Vencidos e não Pagos	0,00	0,00	0,00	0,00
Outras Dívidas	0,00	0,00	0,00	0,00
DEDUÇÕES(II)	12.895.764,66	12.790.183,67	12.222.277,88	9.830.100,25
Disponibilidade de Caixa¹	12.895.764,66	12.790.183,67	12.222.277,88	9.830.100,25
Disponibilidade de Caixa Bruta	12.899.597,16	12.794.016,17	12.226.110,38	9.833.932,75
(-) Restos a Pagar Processados	3.832,50	3.832,50	3.832,50	3.832,50
(-) Depósitos Restituíveis e Valores Vinculados	0,00	0,00	0,00	0,00
Demais Haveres Financeiros	0,00	0,00	0,00	0,00
DÍVIDA CONSOLIDADA LÍQUIDA² (DCL) (III)=(I - II)	3.109.144,95	2.954.298,20	2.838.020,53	4.887.986,59
RECEITA CORRENTE LÍQUIDA - RCL (IV)	49.758.034,06	50.979.515,08	51.894.242,42	52.878.520,92
(-) Transferências obrigatórias da União relativas às emendas individuais (ART. 166-A, § 1º, da CF) (V)	0,00	0,00	0,00	0,00
RECEITA CORRENTE LÍQUIDA AJUSTADA PARA CÁLCULO DOS LIMITES DE ENDIVIDAMENTO (VI) = (IV - V)	49.758.034,06	50.979.515,08	51.894.242,42	52.878.520,92
% da DC sobre a RCL AJUSTADA (I/VI)	32,16	30,88	29,02	27,83
% da DCL sobre a RCL AJUSTADA (III/VI)	6,24	5,79	5,46	9,24
LIMITE DEFINIDO POR RESOLUÇÃO DO SENADO FEDERAL: 120.00%	59.709.640,87	61.175.418,10	62.273.090,90	63.454.225,10
LIMITE DE ALERTA (inciso III do § 1º do art. 59 da LRF): 108.00%	53.738.676,78	55.057.876,29	56.045.781,81	57.108.802,59

OUTROS VALORES NÃO INTEGRANTES DA DC	SALDO DO EXERCÍCIO ANTERIOR	SALDO DO EXERCÍCIO DE 2023		
		Até o 1º Quadrimestre	Até o 2º Quadrimestre	Até o 3º Quadrimestre
PRECATÓRIOS ANTERIORES À 05/05/2000	0,00	0,00	0,00	0,00
PRECATÓRIOS POSTERIORES À 05/05/2000	0,00	0,00	0,00	0,00
PASSIVO ATUARIAL	0,00	0,00	0,00	0,00
RP NÃO-PROCESSADOS	0,00	0,00	0,00	0,00
ANTECIPAÇÕES DE RECEITA ORÇAMENTÁRIA - ARO	0,00	0,00	0,00	0,00
DÍVIDA CONTRATUAL DE PPP	0,00	0,00	0,00	0,00
APROPRIAÇÃO DE DEPÓSITOS JUDICIAIS	0,00	0,00	0,00	0,00

FONTE: Sistema de Contabilidade Pública, Unidade Responsável: PREFEITURA MUNICIPAL DE CANDIBA

Nota:


- Se o saldo apurado for negativo, ou seja, se o total da Disponibilidade de Caixa Bruta for menor que Restos a Pagar Processados, esse saldo negativo não deverá ser informado nessa linha, mas sim na linha da "Insuficiência Financeira", no quadro "Outros Valores não integrantes da Dívida Consolidada". Assim, quando o cálculo de Disponibilidade de Caixa for negativo, o valor dessa linha deverá ser (0) "zero".
- Refere-se aos precatórios posteriores a 05/05/2000 que, em cumprimento ao disposto no artigo 100 da Constituição Federal, ainda não foram incluídos no orçamento ou constam no orçamento e ainda não foram pagos. Ao final do exercício em que esses precatórios foram incluídos ou que deveriam ter sido incluídos, os valores deverão compor a linha "Precatórios Posteriores a 05/05/2000 (inclusive) - Vencidos e não pagos".



REGINALDO MARTINS PRADO
 Prefeito
 CPF:151.480.255-49



ROSIVAN DA SILVA AZEVEDO
 Tesoureiro
 057.638.095-48



BRUNA NEVES DE OLIVEIRA
 Contador
 CPF:013.730.675-00

PREFEITURA MUNICIPAL DE CANDIBA
RELATÓRIO DE GESTÃO FISCAL
DEMONSTRATIVO DAS GARANTIAS E CONTRAGARANTIAS DE VALORES
ORÇAMENTOS FISCAL E DA SEGURIDADE SOCIAL
3o. QUADRIMESTRE 2023 / QUADRIMESTRE SETEMBRO - DEZEMBRO

RGF - ANEXO 3 (LRF, art. 55, inciso I, alínea "c" e art. 40, § 1º)

R\$ 1,00

GARANTIAS CONCEDIDAS	SALDO DO EXERCÍCIO ANTERIOR	SALDOS DO EXERCÍCIO DE 2023		
		Até o 1º Quadrimestre	Até o 2º Quadrimestre	Até o 3º Quadrimestre
AOS ESTADOS (I)	0,00	0,00	0,00	0,00
Em Operações de Crédito Externas	0,00	0,00	0,00	0,00
Em Operações de Crédito Internas	0,00	0,00	0,00	0,00
AOS MUNICÍPIOS (II)	0,00	0,00	0,00	0,00
Em Operações de Crédito Externas	0,00	0,00	0,00	0,00
Em Operações de Crédito Internas	0,00	0,00	0,00	0,00
AS ENTIDADES CONTROLADAS (III)	0,00	0,00	0,00	0,00
Em Operações de Crédito Externas	0,00	0,00	0,00	0,00
Em Operações de Crédito Internas	0,00	0,00	0,00	0,00
POR MEIO DE FUNDOS E PROGRAMAS (IV)	0,00	0,00	0,00	0,00
TOTAL GARANTIAS CONCEDIDAS (V) = (I + II + III + IV)	0,00	0,00	0,00	0,00
RECEITA CORRENTE LÍQUIDA - RCL (VI)	49.758.034,06	50.979.515,08	51.894.242,42	52.878.520,92
(-) Transferências obrigatórias da União relativas às emendas individuais (art. 166-A, § 1º, da CF) (VII)	0,00	0,00	0,00	0,00
RECEITA CORRENTE LÍQUIDA AJUSTADA PARA CÁLCULO DOS LIMITES DE ENDIVIDAMENTO (VIII) = (VI - VII)	49.758.034,06	50.979.515,08	51.894.242,42	52.878.520,92
% do TOTAL DAS GARANTIAS sobre a RCL AJUSTADA (V/VIII)	0,00	0,00	0,00	0,00
LIMITE DEFINIDO POR RESOLUÇÃO DO SENADO FEDERAL - 22%	10.946.767,49	11.215.493,32	11.416.733,33	11.633.274,60
LIMITE DE ALERTA (inciso III do §1º do art. 59 da LRF) - 19,80%	9.852.090,74	10.093.943,99	10.275.060,00	10.469.947,14

CONTRAGARANTIAS RECEBIDAS	SALDO DO EXERCÍCIO ANTERIOR	SALDOS DO EXERCÍCIO DE 2023		
		Até o 1º Quadrimestre	Até o 2º Quadrimestre	Até o 3º Quadrimestre
DOS ESTADOS (IX)	0,00	0,00	0,00	0,00
Em Garantia às operações de Crédito Externas	0,00	0,00	0,00	0,00
Em Garantia às operações de Crédito Internas	0,00	0,00	0,00	0,00
DOS MUNICÍPIOS (X)	0,00	0,00	0,00	0,00
Em Garantia às operações de Crédito Externas	0,00	0,00	0,00	0,00
Em Garantia às operações de Crédito Internas	0,00	0,00	0,00	0,00
DAS ENTIDADES CONTROLADAS (XI)	0,00	0,00	0,00	0,00
Em Garantia às operações de Crédito Externas	0,00	0,00	0,00	0,00
Em Garantia às operações de Crédito Internas	0,00	0,00	0,00	0,00
EM GARANTIAS POR MEIO DE FUNDOS E PROGRAMAS (XII)	0,00	0,00	0,00	0,00
TOTAL CONTRAGARANTIAS RECEBIDAS (XIII) = (IX + X + XI + XII)	0,00	0,00	0,00	0,00

MEDIDAS CORRETIVAS:

FONTE: Sistema de Contabilidade Pública, Unidade Responsável: PREFEITURA MUNICIPAL DE CANDIBA

Nota: 1 Inclui garantias concedidas por meio de Fundos.




REGINALDO MARTINS PRADO
CPF: 151.480.255-49

REGINALDO MARTINS PRADO
Prefeito
CPF:151.480.255-49



ROSIVAN DA SILVA AZEVEDO
CPF: 057.638.095-48

ROSIVAN DA SILVA AZEVEDO
Tesorreiro
057.638.095-48



BRUNA NEVES DE OLIVEIRA
CPF: 013.730.675-00
CRC-BA 0325360

BRUNA NEVES DE OLIVEIRA
Contador
CPF:013.730.675-00

PREFEITURA MUNICIPAL DE CANDIBA - Poder Executivo
RELATÓRIO DE GESTÃO FISCAL
DEMONSTRATIVO DAS OPERAÇÕES DE CRÉDITO
ORÇAMENTOS FISCAL E DA SEGURIDADE SOCIAL
3o. QUADRIMESTRE 2023 / QUADRIMESTRE SETEMBRO - DEZEMBRO

RGF - ANEXO 4 (LRF, art. 55, inciso I, alínea "d" e inciso III alínea "c")

R\$ 1,00

OPERAÇÕES DE CRÉDITO	VALOR	
	No Quadrimestre de Referência	Até o Quadrimestre de Referência (a)
Mobiliária	0,00	0,00
Interna	0,00	0,00
Externa	0,00	0,00
Contratual	0,00	0,00
Interna	0,00	0,00
Empréstimos	0,00	0,00
Aquisição Financiada de Bens e Arrendamento Mercantil Financeiro	0,00	0,00
Antecipação de Receita pela Venda a Termo de Bens e Serviços	0,00	0,00
Assunção, Reconhecimento e Confissão de Dívidas (LRF, art. 29, § 1º)	0,00	0,00
Operações de crédito não sujeitas ao limite para fins de contratação (I)	0,00	0,00
Externa	0,00	0,00
Empréstimos	0,00	0,00
Aquisição Financiada de Bens e Arrendamento Mercantil Financeiro	0,00	0,00
Antecipações de Receitas pela Venda a Termo de Bens e Serviços	0,00	0,00
Assunção, Reconhecimento e Confissão de Dívidas (LRF, art. 29, § 1º)	0,00	0,00
Operações de crédito não sujeitas ao limite para fins de contratação (II)	0,00	0,00
TOTAL (III)	0,00	0,00

APURAÇÃO DO CUMPRIMENTO DOS LIMITES	VALOR	% SOBRE A RCL AJUSTADA
RECEITA CORRENTE LÍQUIDA - RCL (IV)	52.878.520,92	-
(-) Transferências obrigatórias da União relativas às emendas individuais (§ 1º, art. 166-A da CF) (V)	0,00	-
RECEITA CORRENTE LÍQUIDA AJUSTADA PARA CÁLCULO DOS LIMITES DE ENDIVIDAMENTO (VI) = (IV - V)	52.878.520,92	-
OPERAÇÕES VEDADAS (VII)	0,00	0,00
TOTAL CONSIDERADO PARA FINS DA APURAÇÃO DO CUMPRIMENTO DO LIMITE (VIII) = (IIIa + VII - Ia - IIa)	0,00	0,00
LIMITE GERAL DEFINIDO POR RESOLUÇÃO DO SENADO FEDERAL PARA AS OPERAÇÕES DE CRÉDITO INTERNAS E EXTERNAS	8.460.563,35	16,00
LIMITE DE ALERTA (inciso III do § 1º do art. 59 da LRF)	7.614.507,01	14,40
OPERAÇÕES DE CRÉDITO POR ANTECIPAÇÃO DA RECEITA ORÇAMENTÁRIA	52.878.520,92	0,00
LIMITE DEFINIDO POR RESOLUÇÃO DO SENADO FEDERAL PARA AS OPERAÇÕES DE CRÉDITO POR ANTECIPAÇÃO DA RECEITA ORÇAMENTÁRIA	3.701.496,46	7,00

OUTRAS OPERAÇÕES QUE INTEGRAM A DÍVIDA CONSOLIDADA	VALOR REALIZADO	
	No Quadrimestre de Referência	Até o Quadrimestre de Referência (a)
Parcelamentos de Dívidas	0,00	0,00
Tributos	0,00	0,00
Contribuições Previdenciárias	0,00	0,00
FGTS	0,00	0,00
Demais Contribuições Sociais	0,00	0,00
Operações de reestruturação e recomposição do principal de dívidas	0,00	0,00

FONTE: Sistema de Contabilidade Pública, Unidade Responsável: PREFEITURA MUNICIPAL DE CANDIBA

Notas: 1 Para fins de contratação de operações de crédito, verificadas pela STN/COPEM segundo o Manual para Instrução de Pleitos, serão consideradas no cálculo do limite as operações que pressupõem ingresso financeiro.




REGINALDO MARTINS PRADO
Prefeito

REGINALDO MARTINS PRADO
Prefeito
CPF:151.480.255-49



ROSIVAN DA SILVA AZEVEDO
Tesoureiro

ROSIVAN DA SILVA AZEVEDO
Tesoureiro
057.638.095-48



BRUNA NEVES DE OLIVEIRA
CPF: 013.730.675-00
CRC-BA 022536/0

BRUNA NEVES DE OLIVEIRA
Contador
CPF:013.730.675-00

PREFEITURA MUNICIPAL DE CANDIBA - Poder Executivo
RELATÓRIO DE GESTÃO FISCAL
DEMONSTRATIVO DAS DISPONIBILIDADE DE CAIXA E DOS RESTOS A PAGAR
ORÇAMENTOS FISCAL E DA SEGURIDADE SOCIAL
QUADRIMESTRE SETEMBRO - DEZEMBRO / 2023

RGF - ANEXO 5 (LRF, art. 55, Inciso III, alínea "a")

R\$ 1,00

IDENTIFICAÇÃO DOS RECURSOS	DISPONIBILIDADE DE CAIXA BRUTA (a)	OBRIGAÇÕES FINANCEIRAS			INSUFICIÊNCIA FINANCEIRA VERIFICADA NO CONSÓRCIO PÚBLICO (f)	DISPONIBILIDADE DE CAIXA LÍQUIDA (ANTES DA INSCRIÇÃO EM RESTOS A PAGAR NÃO PROCESSADOS DO EXERCÍCIO) (g)=(a-(b+c+d+e) - f)	RESTOS A PAGAR EMPENHADOS E NÃO LIQUIDADOS DO EXERCÍCIO (h)	EMPENHOS NÃO LIQUIDADOS CANCELADOS (NÃO INSCRITOS POR INSUFICIÊNCIA FINANCEIRA)	DISPONIBILIDADE DE CAIXA LÍQUIDA (APÓS A INSCRIÇÃO EM RESTOS A PAGAR NÃO PROCESSADOS DO EXERCÍCIO) (i)= (g - h)	
		Restos a Pagar Liquidados e Não Pagos		Restos a Pagar Empenhados e Não Liquidados de Exercícios Anteriores (d)						Demais Obrigações Financeiras (e)
		De Exercícios Anteriores (b)	Do Exercício (c)							
TOTAL DOS RECURSOS NÃO VINCULADOS (I)	1.495.841,96	0,00	661.937,46	0,00	676.525,21	0,00	157.379,29	385.673,99	3.971.615,48	(228.294,70)
Recursos Não Vinculados de Impostos	1.495.841,96	0,00	661.937,46	0,00	676.525,21	0,00	157.379,29	385.673,99	3.971.615,48	(228.294,70)
Outros Recursos não Vinculados	0,00	0,00	0,00	0,00	0,00	0,00	0,00	0,00	0,00	0,00
TOTAL DOS RECURSOS VINCULADOS (II)	9.797.983,11	0,00	255.614,10	0,00	450.002,42	0,00	7.290.415,48	33.650,00	2.368.012,97	7.256.765,48
Receitas de Impostos e de Transferência de Impostos - Educação	0,00	0,00	0,00	0,00	0,00	0,00	0,00	0,00	0,00	0,00
Transferências do FUNDEB	818.494,40	0,00	0,00	0,00	358.642,40	0,00	459.852,00	0,00	1.274.831,23	459.852,00
Outros Recursos Vinculados à Educação	1.511.061,97	0,00	0,00	0,00	0,00	0,00	1.511.061,97	0,00	26.047,81	1.511.061,97
Receitas de Impostos e de Transferência de Impostos - Saúde	0,00	0,00	0,00	0,00	0,00	0,00	0,00	0,00	0,00	0,00
Outros Recursos Vinculados à Saúde	1.974.963,84	0,00	255.614,10	0,00	70.774,04	0,00	1.648.575,70	33.650,00	467.798,58	1.614.925,70
Recursos Vinculados à Assistência Social	352.150,54	0,00	0,00	0,00	20.585,98	0,00	331.564,56	0,00	175.877,60	331.564,56
Recursos Vinculados ao RPPS - Plano Previdenciário	0,00	0,00	0,00	0,00	0,00	0,00	0,00	0,00	0,00	0,00
Recursos Vinculados ao RPPS - Plano Financeiro	0,00	0,00	0,00	0,00	0,00	0,00	0,00	0,00	0,00	0,00
Recursos Vinculados ao RPPS - Taxa de Administração	0,00	0,00	0,00	0,00	0,00	0,00	0,00	0,00	0,00	0,00
Recursos de Operações de Crédito (exceto vinculados à Educação e à Saúde)	0,00	0,00	0,00	0,00	0,00	0,00	0,00	0,00	0,00	0,00
Recursos de Alienação de Bens/Ativos	177.346,10	0,00	0,00	0,00	0,00	0,00	177.346,10	0,00	0,00	177.346,10
Recursos Extraorçamentários	0,00	0,00	0,00	0,00	0,00	0,00	0,00	0,00	0,00	0,00
Outros Recursos Vinculados	4.963.966,26	0,00	0,00	0,00	0,00	0,00	3.162.015,15	0,00	423.457,75	3.162.015,15
TOTAL (III) = (I + II)	11.293.825,07	0,00	917.551,56	0,00	1.126.527,63	0,00	7.447.794,77	419.323,99	6.339.628,45	7.028.470,78




REGINALDO MARTINS PRADO
CPF: 151.480.255-49

REGINALDO MARTINS PRADO
 Prefeito
 CPF:151.480.255-49



ROSIVAN DA SILVA AZEVEDO
CPF: 057.638.095-48

ROSIVAN DA SILVA AZEVEDO
 Tesoureiro
 057.638.095-48



BRUNA NEVES DE OLIVEIRA
CPF: 013.730.675-00
CRC-BA 0323360

BRUNA NEVES DE OLIVEIRA
 Contador
 CPF:013.730.675-00

PREFEITURA MUNICIPAL DE CANDIBA - Poder Executivo
RELATÓRIO DE GESTÃO FISCAL
DEMONSTRATIVO CONSOLIDADO DAS DISPONIBILIDADE DE CAIXA E DOS RESTOS A PAGAR
ORÇAMENTOS FISCAL E DA SEGURIDADE SOCIAL
QUADRIMESTRE SETEMBRO - DEZEMBRO / 2023

RGF - ANEXO 5 (LRF, art. 55, Inciso III, alínea "a")

R\$ 1,00

IDENTIFICAÇÃO DOS RECURSOS	DISPONIBILIDADE DE CAIXA BRUTA (a)	OBRIGAÇÕES FINANCEIRAS			Demais Obrigações Financeiras (e)	INSUFICIÊNCIA FINANCEIRA VERIFICADA NO CONSÓRCIO PÚBLICO (f)	DISPONIBILIDADE DE CAIXA LÍQUIDA (ANTES DA INSCRIÇÃO EM RESTOS A PAGAR NÃO PROCESSADOS DO EXERCÍCIO) (g)=(a-(b+c+d+e) - f)	RESTOS A PAGAR EMPENHADOS E NÃO LIQUIDADOS DO EXERCÍCIO (h)	EMPENHOS NÃO LIQUIDADOS CANCELADOS (NÃO INSCRITOS POR INSUFICIÊNCIA FINANCEIRA)	DISPONIBILIDADE DE CAIXA LÍQUIDA (APÓS A INSCRIÇÃO EM RESTOS A PAGAR NÃO PROCESSADOS DO EXERCÍCIO) (i)= (g - h)
		Restos a Pagar Liquidados e Não Pagos		Restos a Pagar Empenhados e Não Liquidados de Exercícios Anteriores (d)						
		De Exercícios Anteriores (b)	Do Exercício (c)							
TOTAL DOS RECURSOS NÃO VINCULADOS (I)	1.495.841,96	0,00	662.210,51	0,00	676.525,21	0,00	157.106,24	385.673,99	3.971.615,48	(228.567,75)
Recursos Não Vinculados de Impostos	1.495.841,96	0,00	662.210,51	0,00	676.525,21	0,00	157.106,24	385.673,99	3.971.615,48	(228.567,75)
Outros Recursos não Vinculados	0,00	0,00	0,00	0,00	0,00	0,00	0,00	0,00	0,00	0,00
TOTAL DOS RECURSOS VINCULADOS (II)	9.797.983,11	0,00	255.614,10	0,00	450.002,42	0,00	7.290.415,48	33.650,00	2.368.012,97	7.256.765,48
Receitas de Impostos e de Transferência de Impostos - Educação	0,00	0,00	0,00	0,00	0,00	0,00	0,00	0,00	0,00	0,00
Transferências do FUNDEB	818.494,40	0,00	0,00	0,00	358.642,40	0,00	459.852,00	0,00	1.274.831,23	459.852,00
Outros Recursos Vinculados à Educação	1.511.061,97	0,00	0,00	0,00	0,00	0,00	1.511.061,97	0,00	26.047,81	1.511.061,97
Receitas de Impostos e de Transferência de Impostos - Saúde	0,00	0,00	0,00	0,00	0,00	0,00	0,00	0,00	0,00	0,00
Outros Recursos Vinculados à Saúde	1.974.963,84	0,00	255.614,10	0,00	70.774,04	0,00	1.648.575,70	33.650,00	467.798,58	1.614.925,70
Recursos Vinculados à Assistência Social	352.150,54	0,00	0,00	0,00	20.585,98	0,00	331.564,56	0,00	175.877,60	331.564,56
Recursos Vinculados ao RPPS - Plano Previdenciário	0,00	0,00	0,00	0,00	0,00	0,00	0,00	0,00	0,00	0,00
Recursos Vinculados ao RPPS - Plano Financeiro	0,00	0,00	0,00	0,00	0,00	0,00	0,00	0,00	0,00	0,00
Recursos Vinculados ao RPPS - Taxa de Administração	0,00	0,00	0,00	0,00	0,00	0,00	0,00	0,00	0,00	0,00
Recursos de Operações de Crédito (exceto vinculados à Educação e à Saúde)	0,00	0,00	0,00	0,00	0,00	0,00	0,00	0,00	0,00	0,00
Recursos de Alienação de Bens/Ativos	177.346,10	0,00	0,00	0,00	0,00	0,00	177.346,10	0,00	0,00	177.346,10
Recursos Extraorçamentários	0,00	0,00	0,00	0,00	0,00	0,00	0,00	0,00	0,00	0,00
Outros Recursos Vinculados	4.963.966,26	0,00	0,00	0,00	0,00	0,00	3.162.015,15	0,00	423.457,75	3.162.015,15
TOTAL (III) = (I + II)	11.293.825,07	0,00	917.824,61	0,00	1.126.527,63	0,00	7.447.521,72	419.323,99	6.339.628,45	7.028.197,73




REGINALDO MARTINS PRADO
CPF: 151.480.255-49

REGINALDO MARTINS PRADO
 Prefeito
 CPF:151.480.255-49



ROSIVAN DA SILVA AZEVEDO
CPF: 057.638.095-48

ROSIVAN DA SILVA AZEVEDO
 Tesoureiro
 057.638.095-48



BRUNA NEVES DE OLIVEIRA
CPF: 013.730.675-00
CRC-BA 0323360

BRUNA NEVES DE OLIVEIRA
 Contador
 CPF:013.730.675-00


PREFEITURA MUNICIPAL DE CANDIBA
RELATÓRIO DE GESTÃO FISCAL
DEMONSTRATIVO SIMPLIFICADO DO RELATÓRIO DE GESTÃO FISCAL
ORÇAMENTOS FISCAL E DA SEGURIDADE SOCIAL
QUADRIMESTRE QUADRIMESTRE SETEMBRO - DEZEMBRO / 2023

LRF, art. 48 - Anexo 6

R\$ 1,00


RECEITA CORRENTE LIQUIDA	VALOR ATÉ O QUADRIMESTRE	
Receita Corrente Líquida		52.878.520,92
Receita Corrente Líquida Ajustada para Cálculo dos Limites de Endividamento		52.878.520,92
Receita Corrente Líquida Ajustada para Cálculo dos Limites de Despesa com Pessoal		52.878.520,92
DESPESA COM PESSOAL	VALOR	% SOBRE A RCL AJUSTADA
Despesa Total com Pessoal - DTP	28.332.117,04	53,58
Limite Máximo (incisos I, II e III do art.20 da LRF) - 60,00%	31.727.112,55	60,00
Limite Prudencial (0,95 x VI) (parágrafo único do art. 22 da LRF)	1.808.445,42	3,42
Limite de Alerta (inciso II do §1º do art. 59 da LRF) - <%>	28.554.401,30	54,00
DÍVIDA CONSOLIDADA	VALOR	% SOBRE A RCL
Dívida Consolidada Líquida	4.887.986,59	9,244
Limite Definido por Resolução do Senado Federal	63.454.225,104	120,00
GARANTIAS DE VALORES	VALOR	% SOBRE A RCL
Total das Garantias Concedidas	0,00	0,00
Limite Definido por Resolução do Senado Federal	11.633.274,602	22,00
OPERAÇÕES DE CRÉDITO	VALOR	% SOBRE A RCL
Operações de Crédito Externas e Internas	0,00	0,00
Limite Definido pelo Senado Federal para Operações de Crédito Externas e Internas	8.460.563,347	16,00
Operações de Crédito por Antecipação da Receita	0,00	0,00
Limite Definido pelo Senado Federal para Operações de Crédito por Antecipação da Receita	3.701.496,464	7,00
RESTOS A PAGAR	RESTOS A PAGAR	DISPONIBILIDADE DE CAIXA LÍQUIDA (APÓS A INSCRIÇÃO EM RESTOS A PAGAR NÃO PROCESSADOS DO EXERCÍCIO)
Valor Total	0,00	(42,45)

Fonte: Sistema de Contabilidade Pública, Unidade Responsável: Prefeitura Municipal de Candiba




REGINALDO MARTINS PRADO
 Prefeito
 CPF:151.480.255-49

REGINALDO MARTINS PRADO
 Prefeito
 CPF:151.480.255-49



ROSIVAN DA SILVA AZEVEDO
 Tesoureiro
 057.638.095-48

ROSIVAN DA SILVA AZEVEDO
 Tesoureiro
 057.638.095-48



Bruna Neves de Oliveira
 CPF 013.730.675-00
 CRC-BA 032536/0

BRUNA NEVES DE OLIVEIRA
 Contador
 CPF:013.730.675-00

PREFEITURA MUNICIPAL DE CANDIBA
RELATÓRIO DE GESTÃO FISCAL
DEMONSTRATIVO SIMPLIFICADO DO RELATÓRIO DE GESTÃO FISCAL
ORÇAMENTOS FISCAL E DA SEGURIDADE SOCIAL
QUADRIMESTRE QUADRIMESTRE SETEMBRO - DEZEMBRO / 2023

LRF, art. 48 - Anexo 6

R\$ 1,00

RECEITA CORRENTE LIQUIDA	VALOR ATÉ O QUADRIMESTRE	
Receita Corrente Líquida		52.878.520,92
Receita Corrente Líquida Ajustada para Cálculo dos Limites de Endividamento		52.878.520,92
Receita Corrente Líquida Ajustada para Cálculo dos Limites de Despesa com Pessoal		52.878.520,92
DESPESA COM PESSOAL	VALOR	% SOBRE A RCL AJUSTADA
Despesa Total com Pessoal - DTP	28.332.117,04	53,58
Limite Máximo (incisos I, II e III do art.20 da LRF) - 54,00%	28.554.401,30	54,00
Limite Prudencial (0,95 x VI) (parágrafo único do art. 22 da LRF)	27.126.681,23	51,30
Limite de Alerta (inciso II do §1º do art. 59 da LRF) - <%>	25.698.961,17	48,60
DÍVIDA CONSOLIDADA	VALOR	% SOBRE A RCL
Dívida Consolidada Líquida	4.887.986,59	9,244
Limite Definido por Resolução do Senado Federal	63.454.225,104	120,00
GARANTIAS DE VALORES	VALOR	% SOBRE A RCL
Total das Garantias Concedidas	0,00	0,00
Limite Definido por Resolução do Senado Federal	11.633.274,602	22,00
OPERAÇÕES DE CRÉDITO	VALOR	% SOBRE A RCL
Operações de Crédito Externas e Internas	0,00	0,00
Limite Definido pelo Senado Federal para Operações de Crédito Externas e Internas	8.460.563,347	16,00
Operações de Crédito por Antecipação da Receita	0,00	0,00
Limite Definido pelo Senado Federal para Operações de Crédito por Antecipação da Receita	3.701.496,464	7,00
RESTOS A PAGAR	RESTOS A PAGAR	DISPONIBILIDADE DE CAIXA LÍQUIDA (APÓS A INSCRIÇÃO EM RESTOS A PAGAR NÃO PROCESSADOS DO EXERCÍCIO)
Valor Total	0,00	(42,45)

Fonte: Sistema de Contabilidade Pública, Unidade Responsável: Prefeitura Municipal de Candiba




REGINALDO MARTINS PRADO
 Prefeito
 CPF:151.480.255-49

REGINALDO MARTINS PRADO
 Prefeito
 CPF:151.480.255-49



ROSIVAN DA SILVA AZEVEDO
 Tesoureiro
 057.638.095-48

ROSIVAN DA SILVA AZEVEDO
 Tesoureiro
 057.638.095-48



Bruna Neves de Oliveira
 CPF 013.730.675-00
 CRC-BA 032536/0

BRUNA NEVES DE OLIVEIRA
 Contador
 CPF:013.730.675-00

PREFEITURA MUNICIPAL DE CANDIBA
RELATÓRIO RESUMIDO DA EXECUÇÃO ORÇAMENTÁRIA
BALANÇO ORÇAMENTÁRIO
ORÇAMENTOS FISCAL E DA SEGURIDADE SOCIAL
JANEIRO A DEZEMBRO 2023 / BIMESTRE NOVEMBRO - DEZEMBRO

RREO - ANEXO 1 (LRF, Art 52, inciso I, alíneas "a" e "b" do inciso II e § 1º)

R\$ (1,00)

RECEITAS	PREVISÃO INICIAL	PREVISÃO ATUALIZADA (a)	RECEITAS REALIZADAS				SALDO (a-c)
			No Bimestre (b)	% (b/a)	Até o Bim (c)	% (c/a)	
RECEITAS (EXCETO INTRA-ORÇAMENTÁRIAS)(I)	65.960.000,00	65.960.000,00	11.233.855,92	17,03	53.556.683,27	81,20	12.403.316,73
Receitas Correntes	63.229.000,00	63.229.000,00	11.149.902,92	17,63	52.878.520,92	83,63	10.350.479,08
Impostos, Taxas e Contribuições de Melhoria	2.154.005,00	2.154.005,00	596.305,72	27,68	3.765.088,54	174,79	(1.611.083,54)
Impostos	1.943.425,00	1.943.425,00	589.323,77	30,32	3.692.053,14	189,98	(1.748.628,14)
Taxas	208.520,00	208.520,00	6.981,95	3,35	73.035,40	35,03	135.484,60
Contribuição de Melhoria	2.060,00	2.060,00	0,00	0,00	0,00	0,00	2.060,00
Contribuições	28.380,00	28.380,00	0,00	0,00	0,00	0,00	28.380,00
Contribuições Sociais	3.170,00	3.170,00	0,00	0,00	0,00	0,00	3.170,00
Contribuições Econômicas	3.170,00	3.170,00	0,00	0,00	0,00	0,00	3.170,00
Contribuição para o Custeio do Serviço de Iluminação P	22.040,00	22.040,00	0,00	0,00	0,00	0,00	22.040,00
Receita Patrimonial	869.050,00	869.050,00	182.536,11	21,00	1.290.405,32	148,48	(421.355,32)
Exploração do Patrimônio Imobiliário do Estado	4.130,00	4.130,00	0,00	0,00	0,00	0,00	4.130,00
Valores Mobiliários	852.570,00	852.570,00	182.536,11	21,41	1.290.100,12	151,32	(437.530,12)
Demais Receitas Patrimoniais	12.350,00	12.350,00	0,00	0,00	305,20	2,47	12.044,80
Receita Industrial	4.500,00	4.500,00	0,00	0,00	0,00	0,00	4.500,00
Transferências Correntes	59.971.985,00	59.971.985,00	10.371.061,09	17,29	47.670.311,29	79,49	12.301.673,71
Transferências da União e de suas Entidades	44.233.238,00	44.233.238,00	7.815.656,97	17,67	34.615.250,48	78,26	9.617.987,52
Transferências dos Estados e do Distrito Federal e de st	5.332.097,00	5.332.097,00	728.613,58	13,66	3.915.428,11	73,43	1.416.668,89
Transferências de Outras Instituições Públicas	10.406.650,00	10.406.650,00	1.826.790,54	17,55	9.139.632,70	87,82	1.267.017,30
Outras Receitas Correntes	201.080,00	201.080,00	0,00	0,00	152.715,77	75,95	48.364,23
Multas Administrativas, Contratuais e Judiciais	17.560,00	17.560,00	0,00	0,00	3.000,00	17,08	14.560,00
Indenizações, Restituições e Ressarcimentos	147.020,00	147.020,00	0,00	0,00	149.715,77	101,83	(2.695,77)
Demais Receitas Correntes	36.500,00	36.500,00	0,00	0,00	0,00	0,00	36.500,00
Receitas de Capital	2.731.000,00	2.731.000,00	83.953,00	3,07	678.162,35	24,83	2.052.837,65
Operações de Crédito	30.000,00	30.000,00	0,00	0,00	0,00	0,00	30.000,00
Operações de Crédito - Mercado Interno	30.000,00	30.000,00	0,00	0,00	0,00	0,00	30.000,00
Alienação de Bens	88.000,00	88.000,00	0,00	0,00	0,00	0,00	88.000,00
Alienação de Bens Móveis	44.000,00	44.000,00	0,00	0,00	0,00	0,00	44.000,00
Alienação de Bens Imóveis	44.000,00	44.000,00	0,00	0,00	0,00	0,00	44.000,00
Transferências de Capital	2.613.000,00	2.613.000,00	83.953,00	3,21	678.162,35	25,95	1.934.837,65
Transferências da União e de suas Entidades	2.422.940,00	2.422.940,00	83.953,00	3,46	678.162,35	27,99	1.744.777,65
Transferências dos Estados e do Distrito Federal e de st	190.060,00	190.060,00	0,00	0,00	0,00	0,00	190.060,00
SUB TOTAL DAS RECEITAS (III) (I + II)	65.960.000,00	65.960.000,00	11.233.855,92	17,03	53.556.683,27	81,20	12.403.316,73
OPERAÇÃO DE CRÉDITO / REFINANCIAMENTO (IV)	0,00	0,00	0,00	0,00	0,00	0,00	0,00
Operação de Créditos Internas	0,00	0,00	0,00	0,00	0,00	0,00	0,00
Mobiliária	0,00	0,00	0,00	0,00	0,00	0,00	0,00
Contratual	0,00	0,00	0,00	0,00	0,00	0,00	0,00
Operação de Créditos Externas	0,00	0,00	0,00	0,00	0,00	0,00	0,00
Mobiliária	0,00	0,00	0,00	0,00	0,00	0,00	0,00
Contratual	0,00	0,00	0,00	0,00	0,00	0,00	0,00
TOTAL DAS RECEITAS (V) = (III + IV)	65.960.000,00	65.960.000,00	11.233.855,92	17,03	53.556.683,27	81,20	12.403.316,73
DÉFICIT (VI)	-	-	-	-	3.800.377,48	-	-
TOTAL COM DÉFICIT (VII) = (V + VI)	65.960.000,00	65.960.000,00	11.233.855,92	17,03	57.357.060,75	81,20	8.602.939,25
SALDOS DE EXERCÍCIOS ANTERIORES	-	-	-	-	-	-	-
Recursos Arrecadados em Exercícios Anteriores - RPPS	-	-	-	-	-	-	-
Superávit Financeiro Utilizado para Créditos Adicionais	-	-	-	-	-	-	-

PREFEITURA MUNICIPAL DE CANDIBA
RELATÓRIO RESUMIDO DA EXECUÇÃO ORÇAMENTÁRIA
BALANÇO ORÇAMENTÁRIO
ORÇAMENTOS FISCAL E DA SEGURIDADE SOCIAL
JANEIRO A DEZEMBRO 2023 / BIMESTRE NOVEMBRO - DEZEMBRO

DESPESAS	DOTAÇÃO INICIAL (d)	DOTAÇÃO ATUALIZADA (e)	DESPESAS EMPENHADAS		SALDO (g) = (e-f)	DESPESAS LIQUIDADAS		SALDO (i) = (e-h)	DESPESAS PAGAS ATÉ O BIMESTRE (j)	INSCRITAS EM RESTOS A PAGAR NÃO PROCESSADOS* (k)
			No Bimestre	Até o Bimestre (f)		No Bimestre	Até Bimestre (h)			
DESPESAS (EXCETO INTRA-ORÇAMENTÁRIAS) (VIII)	65.960.000,00	66.610.091,49	3.497.965,84	57.776.384,74	8.833.706,75	12.461.960,59	57.357.060,75	9.253.030,74	56.374.942,93	419.323,99
DESPESAS CORRENTES	53.984.037,50	57.959.570,18	3.205.429,51	51.212.842,73	6.746.727,45	10.932.988,55	50.793.518,74	7.166.051,44	50.064.487,42	419.323,99
DESPESAS DE PESSOAL E ENCARGOS	28.339.738,50	29.323.119,87	1.314.351,12	25.545.252,76	3.777.867,11	6.408.778,60	25.545.252,76	3.777.867,11	25.450.620,53	0,00
JUROS E ENCARGOS DA DÍVIDA	20.000,00	0,00	0,00	0,00	0,00	0,00	0,00	0,00	0,00	0,00
OUTRAS DESPESAS CORRENTES	25.624.299,00	28.636.450,31	1.891.078,39	25.667.589,97	2.968.860,34	4.524.209,95	25.248.265,98	3.388.184,33	24.613.866,89	419.323,99
DESPESAS DE CAPITAL	11.775.962,50	8.650.521,31	292.536,33	6.563.542,01	2.086.979,30	1.528.972,04	6.563.542,01	2.086.979,30	6.310.455,51	0,00
INVESTIMENTOS	11.155.962,50	7.410.521,31	288.582,69	5.329.588,37	2.080.932,94	1.379.381,88	5.329.588,37	2.080.932,94	5.076.501,87	0,00
INVERSÕES FINANCEIRAS	0,00	0,00	0,00	0,00	0,00	0,00	0,00	0,00	0,00	0,00
AMORTIZAÇÃO DA DÍVIDA	620.000,00	1.240.000,00	3.953,64	1.233.953,64	6.046,36	149.590,16	1.233.953,64	6.046,36	1.233.953,64	0,00
RESERVA DE CONTINGÊNCIA	200.000,00	0,00	0,00	0,00	0,00	0,00	0,00	0,00	0,00	0,00
DESPESAS (INTRA-ORÇAMENTÁRIAS) (IX)	0,00	0,00	0,00	0,00	0,00	0,00	0,00	0,00	0,00	0,00
SUB TOTAL DAS DESPESAS (X) (VIII + IX)	65.960.000,00	66.610.091,49	3.497.965,84	57.776.384,74	8.833.706,75	12.461.960,59	57.357.060,75	9.253.030,74	56.374.942,93	419.323,99
AMORTIZAÇÃO DA DÍVIDA / REFINANCIAMENT	0,00	0,00	0,00	0,00	0,00	0,00	0,00	0,00	0,00	0,00
Amortização da Dívida Interna	0,00	0,00	0,00	0,00	0,00	0,00	0,00	0,00	0,00	0,00
Dívida Mobiliária	0,00	0,00	0,00	0,00	0,00	0,00	0,00	0,00	0,00	0,00
Outras Dívidas	0,00	0,00	0,00	0,00	0,00	0,00	0,00	0,00	0,00	0,00
Amortização da Dívida Externa	0,00	0,00	0,00	0,00	0,00	0,00	0,00	0,00	0,00	0,00
Dívida Mobiliária	0,00	0,00	0,00	0,00	0,00	0,00	0,00	0,00	0,00	0,00
Outras Dívidas	0,00	0,00	0,00	0,00	0,00	0,00	0,00	0,00	0,00	0,00
TOTAL DAS DESPESAS (XII) = (X + XI)	65.960.000,00	66.610.091,49	3.497.965,84	57.776.384,74	8.833.706,75	12.461.960,59	57.357.060,75	9.253.030,74	56.374.942,93	419.323,99
SUPERÁVIT (XIII)	-	-	-	-	-	-	0,00	-	-	-
TOTAL COM SUPERÁVIT (XIV) = (XII + XIII)	65.960.000,00	66.610.091,49	3.497.965,84	57.776.384,74	-	12.461.960,59	57.357.060,75	-	56.374.942,93	419.323,99
RESERVA DO RPPS	-	-	-	-	-	-	-	-	-	-

FONTE: Sistema de Contabilidade Pública, Unidade Responsável: Prefeitura Municipal de Candiba




REGINALDO MARTINS PRADO

Prefeito
CPF:151.480.255-49



ROSIVAN DA SILVA AZEVEDO

Tesoureiro
057.638.095-48



BRUNA NEVES DE OLIVEIRA

Contador
CPF:013.730.675-00

PREFEITURA MUNICIPAL DE CANDIBA
RELATÓRIO RESUMIDO DA EXECUÇÃO ORÇAMENTÁRIA
DEMONSTRAÇÃO DA PROJ. ATUARIAL DO REG. PRÓPRIO DE PREVIDÊNCIA SOCIAL
ORÇAMENTOS FISCAL E DA SEGURIDADE SOCIAL
 2023 à 2096

RREO – ANEXO 10 (LRF, art. 53, § 1º, inciso II)

Em Reais

FUNDO EM CAPITALIZAÇÃO (PLANO PREVIDENCIÁRIO)				
EXERCÍCIO	RECEITAS PREVIDENCIÁRIAS (a)	DESPESAS PREVIDENCIÁRIAS (b)	RESULTADO PREVIDENCIÁRIO (c) = (a-b)	SALDO FINANCEIRO DO EXERCÍCIO (d) = ("d" exercício anterior) + (c)
2022	0,00	0,00	0,00	0,00
2023	0,00	0,00	0,00	0,00
2024	0,00	0,00	0,00	0,00
2025	0,00	0,00	0,00	0,00
2026	0,00	0,00	0,00	0,00
2027	0,00	0,00	0,00	0,00
2028	0,00	0,00	0,00	0,00
2029	0,00	0,00	0,00	0,00
2030	0,00	0,00	0,00	0,00
2031	0,00	0,00	0,00	0,00
2032	0,00	0,00	0,00	0,00
2033	0,00	0,00	0,00	0,00
2034	0,00	0,00	0,00	0,00
2035	0,00	0,00	0,00	0,00
2036	0,00	0,00	0,00	0,00
2037	0,00	0,00	0,00	0,00
2038	0,00	0,00	0,00	0,00
2039	0,00	0,00	0,00	0,00
2040	0,00	0,00	0,00	0,00
2041	0,00	0,00	0,00	0,00
2042	0,00	0,00	0,00	0,00
2043	0,00	0,00	0,00	0,00
2044	0,00	0,00	0,00	0,00
2045	0,00	0,00	0,00	0,00
2046	0,00	0,00	0,00	0,00
2047	0,00	0,00	0,00	0,00
2048	0,00	0,00	0,00	0,00
2049	0,00	0,00	0,00	0,00
2050	0,00	0,00	0,00	0,00
2051	0,00	0,00	0,00	0,00
2052	0,00	0,00	0,00	0,00
2053	0,00	0,00	0,00	0,00
2054	0,00	0,00	0,00	0,00
2055	0,00	0,00	0,00	0,00
2056	0,00	0,00	0,00	0,00
2057	0,00	0,00	0,00	0,00
2058	0,00	0,00	0,00	0,00
2059	0,00	0,00	0,00	0,00
2060	0,00	0,00	0,00	0,00
2061	0,00	0,00	0,00	0,00
2062	0,00	0,00	0,00	0,00
2063	0,00	0,00	0,00	0,00
2064	0,00	0,00	0,00	0,00
2065	0,00	0,00	0,00	0,00
2066	0,00	0,00	0,00	0,00
2067	0,00	0,00	0,00	0,00

PREFEITURA MUNICIPAL DE CANDIBA
RELATÓRIO RESUMIDO DA EXECUÇÃO ORÇAMENTÁRIA
DEMONSTRAÇÃO DA PROJ. ATUARIAL DO REG. PRÓPRIO DE PREVIDÊNCIA SOCIAL
ORÇAMENTOS FISCAL E DA SEGURIDADE SOCIAL
2023 à 2096

RREO – ANEXO 10 (LRF, art. 53, § 1º, inciso II)

Em Reais

FUNDO EM CAPITALIZAÇÃO (PLANO PREVIDENCIÁRIO)				
EXERCÍCIO	RECEITAS PREVIDENCIÁRIAS (a)	DESPESAS PREVIDENCIÁRIAS (b)	RESULTADO PREVIDENCIÁRIO (c) = (a-b)	SALDO FINANCEIRO DO EXERCÍCIO (d) = ("d" exercício anterior) + (c)
2068	0,00	0,00	0,00	0,00
2069	0,00	0,00	0,00	0,00
2070	0,00	0,00	0,00	0,00
2071	0,00	0,00	0,00	0,00
2072	0,00	0,00	0,00	0,00
2073	0,00	0,00	0,00	0,00
2074	0,00	0,00	0,00	0,00
2075	0,00	0,00	0,00	0,00
2076	0,00	0,00	0,00	0,00
2077	0,00	0,00	0,00	0,00
2078	0,00	0,00	0,00	0,00
2079	0,00	0,00	0,00	0,00
2080	0,00	0,00	0,00	0,00
2081	0,00	0,00	0,00	0,00
2082	0,00	0,00	0,00	0,00
2083	0,00	0,00	0,00	0,00
2084	0,00	0,00	0,00	0,00
2085	0,00	0,00	0,00	0,00
2086	0,00	0,00	0,00	0,00
2087	0,00	0,00	0,00	0,00
2088	0,00	0,00	0,00	0,00
2089	0,00	0,00	0,00	0,00
2090	0,00	0,00	0,00	0,00
2091	0,00	0,00	0,00	0,00
2092	0,00	0,00	0,00	0,00
2093	0,00	0,00	0,00	0,00
2094	0,00	0,00	0,00	0,00
2095	0,00	0,00	0,00	0,00
2096	0,00	0,00	0,00	0,00

FUNDO EM REPARTIÇÃO (PLANO FINANCEIRO)				
EXERCÍCIO	RECEITAS PREVIDENCIÁRIAS (a)	DESPESAS PREVIDENCIÁRIAS (b)	RESULTADO PREVIDENCIÁRIO (c) = (a-b)	SALDO FINANCEIRO DO EXERCÍCIO (d) = ("d" exercício anterior) + (c)


FONTE: Sistema de Contabilidade Pública, Unidade Responsável: PREFEITURA MUNICIPAL DE CANDIBA



REGINALDO MARTINS PRADO
 Prefeito
 CPF:151.480.255-49



ROSIVAN DA SILVA AZEVEDO
 Tesoureiro
 057.638.095-48



BRUNA NEVES DE OLIVEIRA
 Contador
 CPF:013.730.675-00
 CRC-BA 032536/0

REGINALDO MARTINS PRADO

ROSIVAN DA SILVA AZEVEDO

BRUNA NEVES DE OLIVEIRA

Prefeito

Tesoureiro

Contador

CPF:151.480.255-49

057.638.095-48

CPF:013.730.675-00

PREFEITURA MUNICIPAL DE CANDIBA
RELATÓRIO RESUMIDO DA EXECUÇÃO ORÇAMENTÁRIA
DEMONSTRATIVO DA RECEITA DE ALIENAÇÃO DE ATIVOS E APLICAÇÃO DOS RECURSOS
ORÇAMENTOS FISCAL E DA SEGURIDADE SOCIAL
JANEIRO A DEZEMBRO 2023 / BIMESTRE NOVEMBRO - DEZEMBRO

RREO - ANEXO 11 (LRF, art. 53, § 1º, inciso III)

Em reais

RECEITAS	PREVISÃO ATUALIZADA (a)	RECEITAS REALIZADAS (b)	SALDO (c) = (a-b)
RECEITAS DE ALIENAÇÃO DE ATIVOS (I)	88.000,00	0,00	88.000,00
Receita de Alienação de Bens Móveis	44.000,00	0,00	44.000,00
Receita de Alienação de Bens Imóveis	44.000,00	0,00	44.000,00
Receita de Alienação de Bens Intangíveis	0,00	0,00	0,00
Receita de Rendimentos de Aplicação Financeiras	0,00	0,00	0,00

DESPESAS	DOTAÇÃO ATUALIZADA (d)	DESPESAS EMPENHADAS (e)	DESPESAS LIQUIDADAS	DESPESAS PAGAS (f)	DESPESAS INSCRITAS EM RESTOS A PAGAR NÃO PROCESSADOS	PAGAMENTO DE RESTOS A PAGAR (g)	SALDO (h) = (d-e)
APLICAÇÃO DOS RECURSOS DA ALIENAÇÃO DE ATIVOS (II)	0,00	0,00	0,00	0,00	0,00	0,00	0,00
Despesas de Capital	0,00	0,00	0,00	0,00	0,00	0,00	0,00
Investimentos	0,00	0,00	0,00	0,00	0,00	0,00	0,00
Inversões Financeiras	0,00	0,00	0,00	0,00	0,00	0,00	0,00
Amortização da Dívida	0,00	0,00	0,00	0,00	0,00	0,00	0,00
Despesas Correntes dos Regimes de Previdência	0,00	0,00	0,00	0,00	0,00	0,00	0,00
Regime Próprio dos Servidores Público	0,00	0,00	0,00	0,00	0,00	0,00	0,00

SALDO FINANCEIRO A APLICAR	2022 (i)	2023 (j) = (Ib - (II f + II g))	SALDO ATUAL (k) = (III i + III j)
VALOR (III)	0,00		0,00


FONTE: Sistema de Contabilidade Pública, Unidade Responsável: PREFEITURA MUNICIPAL DE CANDIBA



REGINALDO MARTINS PRADO
 Prefeito
 CPF:151.480.255-49



ROSIVAN DA SILVA AZEVEDO
 Tesoureiro
 057.638.095-48



BRUNA NEVES DE OLIVEIRA
 Contador
 CPF:013.730.675-00

PREFEITURA MUNICIPAL DE CANDIBA
RELATÓRIO RESUMIDO DA EXECUÇÃO ORÇAMENTÁRIA
DEMONSTRATIVO DAS RECEITAS E DESPESAS COM AÇÕES E SERVIÇOS PÚBLICOS DE SAÚDE
ORÇAMENTOS FISCAL E DA SEGURIDADE SOCIAL
JANEIRO A DEZEMBRO 2023 / BIMESTRE NOVEMBRO - DEZEMBRO

RREO - ANEXO 12 (LC 141/2012, art. 35)

R\$ 1,00

RECEITAS RESULTANTES DE IMPOSTOS E TRANSFERÊNCIAS CONSTITUCIONAIS LEGAIS	PREVISÃO INICIAL	PREVISÃO ATUALIZADA (a)	RECEITAS REALIZADAS	
			Até o Bimestre (b)	% (b/a) x 100
RECEITA DE IMPOSTOS(I)	1.943.425,00	1.943.425,00	3.692.053,14	189,98
Receita Resultante do Imposto Predial e Territorial Urbano - IPTU	164.675,00	164.675,00	16.422,40	9,97
Receita Resultante do Imposto sobre Transmissão Inter Vivos - ITBI	207.240,00	207.240,00	81.840,65	39,49
Receita Resultante do Imposto sobre Serviços de Qualquer Natureza - ISS	521.230,00	521.230,00	1.992.385,77	382,25
Receita Resultante do Imposto sobre a Renda e Proventos de Qualquer Natureza Retido na Fonte - IRRF	1.050.280,00	1.050.280,00	1.601.404,32	152,47
RECEITA DE TRANSFERÊNCIAS CONSTITUCIONAIS E LEGAIS (II)	38.880.908,00	38.880.908,00	29.894.934,63	76,89
Cota-Parte FPM	33.428.458,00	33.428.458,00	25.171.721,95	75,30
Cota-Parte ITR	5.440,00	5.440,00	4.657,53	85,62
Cota-Parte IPVA	739.218,00	739.218,00	585.422,15	79,19
Cota-Parte ICMS	4.678.658,00	4.678.658,00	4.109.848,09	87,84
Cota-Parte IPI-Exportação	29.134,00	29.134,00	23.284,91	79,92
Outras Transferências ou Compensações Financeiras Provenientes de Impostos e Transferências Constituci	0,00	0,00	0,00	0,00
TOTAL DAS RECEITAS RESULTANTES DE IMPOSTOS E TRANFERÊNCIAS CONSTITUCIONAIS E LEG.	40.824.333,00	40.824.333,00	33.586.987,77	82,27

DESPESAS COM AÇÕES E SERVIÇOS PÚBLICOS DE SAÚDE (ASPS) - POR SUBFUNÇÃO E CATEGORIA	DOTAÇÃO INICIAL	DOTAÇÃO ATUALIZADA (c)	DESPESAS EMPENHADAS		DESPESAS LIQUIDADAS		DESPESAS PAGAS		Inscritas em Restos a Pagar (g)
			Até o Bimestre (d)	% (d/c) x 100	Até o Bimestre (e)	% (e/c) x 100	Até o Bimestre (f)	% (f/c) x 100	
ATENÇÃO BÁSICA (IV)	1.857.000,00	461.041,00	335.644,59	148,35	335.644,59	148,35	313.744,19	134,22	0,00
Despesas Correntes	1.635.000,00	351.041,00	251.160,09	71,55	251.160,09	71,55	241.901,19	68,91	0,00
Despesas de Capital	222.000,00	110.000,00	84.484,50	76,80	84.484,50	76,80	71.843,00	65,31	0,00
ASSISTÊNCIA HOSPITALAR E AMBULATORIAL (V)	654.000,00	425.239,70	352.700,63	164,48	352.700,63	164,48	337.158,63	155,55	0,00
Despesas Correntes	440.000,00	265.950,00	226.140,63	85,03	226.140,63	85,03	222.891,63	83,81	0,00
Despesas de Capital	214.000,00	159.289,70	126.560,00	79,45	126.560,00	79,45	114.267,00	71,74	0,00
SUORTE PROFILÁTICO E TERAPÊUTICO (VI)	160.000,00	48.000,00	37.856,70	78,87	37.856,70	78,87	37.856,70	78,87	0,00
Despesas Correntes	160.000,00	48.000,00	37.856,70	78,87	37.856,70	78,87	37.856,70	78,87	0,00
Despesas de Capital	0,00	0,00	0,00	0,00	0,00	0,00	0,00	0,00	0,00
VIGILÂNCIA SANITÁRIA (VII)	150.000,00	1.000,00	0,00	0,00	0,00	0,00	0,00	0,00	0,00
Despesas Correntes	150.000,00	1.000,00	0,00	0,00	0,00	0,00	0,00	0,00	0,00
Despesas de Capital	0,00	0,00	0,00	0,00	0,00	0,00	0,00	0,00	0,00
VIGILÂNCIA EPIDEMIOLÓGICA (VIII)	0,00	0,00	0,00	0,00	0,00	0,00	0,00	0,00	0,00
Despesas Correntes	0,00	0,00	0,00	0,00	0,00	0,00	0,00	0,00	0,00
Despesas de Capital	0,00	0,00	0,00	0,00	0,00	0,00	0,00	0,00	0,00
ALIMENTAÇÃO E NUTRIÇÃO (IX)	0,00	0,00	0,00	0,00	0,00	0,00	0,00	0,00	0,00
Despesas Correntes	0,00	0,00	0,00	0,00	0,00	0,00	0,00	0,00	0,00
Despesas de Capital	0,00	0,00	0,00	0,00	0,00	0,00	0,00	0,00	0,00
OUTRAS SUBFUNÇÕES (X)	4.939.000,00	5.659.868,05	5.319.039,61	158,43	5.309.514,61	158,26	5.241.833,03	157,06	9.525,00
Despesas Correntes	4.767.000,00	5.634.868,05	5.302.959,61	94,11	5.293.434,61	93,94	5.225.753,03	92,74	9.525,00
Despesas de Capital	172.000,00	25.000,00	16.080,00	64,32	16.080,00	64,32	16.080,00	64,32	0,00
TOTAL (XI) = (IV + V + VI + VII + VIII + IX + X)	7.760.000,00	6.595.148,75	6.045.241,53	91,66	6.035.716,53	91,51	5.930.592,55	89,92	9.525,00

APURAÇÃO DO CUMPRIMENTO DO LIMITE MÍNIMO PARA APLICAÇÃO EM ASPS	DESPESAS EMPENHADAS	DESPESAS LIQUIDADAS	DESPESAS PAGAS
	(d)	(e)	(f)
Total das Despesas com ASPS (XII) = (XI)	6.045.241,53	6.035.716,53	5.930.592,55
(-) Restos a Pagar Não Processados Inscritos Indevidamente no Exercício sem Disponibilidade Financeira (XIII)	0,00	0,00	0,00
(-) Despesas Custeadas com Recursos Vinculados à Parcela do Percentual Mínimo que não foi Aplicada em ASPS em Ex	0,00	0,00	0,00
(-) Despesas Custeadas com Disponibilidade de Caixa Vinculada aos Restos a Pagar Cancelados (XV)	0,00	0,00	0,00
(=) VALOR APLICADO EM ASPS (XVI) = (XII - XIII - XIV - XV)	6.045.241,53	6.035.716,53	5.930.592,55
Despesa Mínima a ser Aplicada em ASPS (XVII)=(III) x 15%(LC 141/2012)		5.038.048,17	
Despesa Mínima a ser Aplicada em ASPS (XVII)=(III) x %(Lei Orgânica Municipal)		0,00	
Diferença entre o Valor Aplicado e a Despesa Mínima a ser Aplicada(XVIII)=(XVI(d ou e) - XVII)	1.007.193,36	997.668,36	892.544,38
Limite não Cumprido (XIV)=(XVIII)	0,00	0,00	0,00
PERCENTUAL DA RECEITA DE IMPOSTOS E TRANSFERÊNCIAS CONSTITUCIONAIS E LEGAIS APLICADO EM AS	18,00	17,97	17,65

CONTROLE DO VALOR REFERENTE AO PERCENTUAL MÍNIMO NÃO CUMPRIDO EM EXERCÍCIOS ANTERIORES PARA FINS DE APLICAÇÃO DOS RECURSOS VINCULADOS CONFORME ARTIGOS 25 E 26 DA LC141/2012	Saldo Inicial (no exercício atual) (h)	LIMITE NÃO CUMPRIDO			Saldo Final (não aplicado) (l)=(h-(i ou j))
		Despesas Custeadas no Exercício de Referência			
		Empenhadas (i)	Liquidadas (j)	Pagas (k)	
Diferença de limite não cumprido em 2023	0,00	0,00	0,00	0,00	0,00
Diferença de limite não cumprido em 2022	0,00	0,00	0,00	0,00	0,00
Diferença de limite não cumprido em Exercícios Anteriores	0,00	0,00	0,00	0,00	0,00
TOTAL DA DIFERENÇA DE LIMITE NÃO CUMPRIDO EM EXERCÍCIOS ANTERIORES (XX)	0,00	0,00	0,00	0,00	0,00

EXECUÇÃO DE RESTOS A PAGAR

EXERCÍCIO DO EMPENHO	Valor Mínimo para aplicação em ASPS (m)	Valor aplicado em ASPS no exercício (n)	Valor aplicado além do limite mínimo (o)=(m-n), se <0, então (0)=0	Total inscrito em RP no exercício (p)	RPNP Inscritos Indevidamente no Exercício sem Disponibilidade Financeira (q)=(XIII d)	Valor inscrito em RP considerado no Limite (r)=(p-(o+q)) se <0, então (r)=0	Total de RP pagos (s)	Total de RP a pagar (t)	Total de RP cancelados ou prescritos (u)	Diferença entre o valor aplicado além do limite e o total de RP cancelados (v)=(o + q)-u)
Empenhos de 2023	5.038.048,17	5.930.592,55	0,00	32.297.907,35	0,00	0,00	11.250.022,85	1.047.884,50	0,00	0,00
Empenhos de 2022	181.672,88	6.778.519,31	0,00	141.039,83	0,00	0,00	130.419,83	10.620,00	0,00	0,00
Empenhos de 2021	3.627.831,81	5.086.769,88	0,00	226.635,87	0,00	0,00	226.635,87	0,00	0,00	0,00
Empenhos de 2020	2.805.177,18	5.763.033,97	0,00	0,00	0,00	0,00	0,00	0,00	0,00	0,00
Empenhos de 2019 e anteriores	5.686.312,16	0,00	5.686.312,16	235.818,50	0,00	0,00	229.941,90	5.876,60	0,00	5.686.312,16
TOTAL DOS RESTOS A PAGAR CANCELADOS OU PRESCRITOS ATÉ O FINAL DO EXERCÍCIO ATUAL QUE AFETARAM O CUMPRIMENTO DO LIMITE (XXI)										0,00
TOTAL DOS RESTOS A PAGAR CANCELADOS OU PRESCRITOS ATÉ O FINAL DO EXERCÍCIO ANTERIOR QUE AFETARAM O CUMPRIMENTO DO LIMITE (XXII)										0,00
TOTAL DOS RESTOS A PAGAR CANCELADOS OU PRESCRITOS NO EXERCÍCIO ANTERIOR QUE AFETARAM O CUMPRIMENTO DO LIMITE (XXIII)=(XXI - XXII)										0,00

CONTROLE DOS RESTOS A PAGAR CANCELADOS OU PRESCRITOS PARA FINS DE APLICAÇÃO DA DISPONIBILIDADE DE CAIXA CONFORME ARTIGO 24, § 1º e 2º DA LC 141/2012	RESTOS A PAGAR CANCELADOS OU PRESCRITOS				
	Saldo Inicial (w)	Despesas custeadas no exercício de referência (j)			Saldo Final (Não Aplicado) (aa)=9w-(xouy)
		Empenhadas (x)	Liquidadas (y)	Pagas (z)	
Restos a pagar cancelados ou prescritos em 2023 a serem compensados (XXIV)	0,00	0,00	0,00	0,00	0,00
Restos a pagar cancelados ou prescritos em 2022 a serem compensados (XXV)	0,00	0,00	0,00	0,00	0,00
Restos a pagar cancelados ou prescritos em exercícios anteriores a serem compensados (XXVI)	0,00	0,00	0,00	0,00	0,00
TOTAL DE RESTOS A PAGAR CANCELADOS OU PRESCRITOS A COMPENSAR (XXVII)	0,00	0,00	0,00	0,00	0,00

RECEITAS ADICIONAIS PARA O FINANCIAMENTO DA SAÚDE NÃO COMPUTADAS NO CÁLCULO DO MÍNIMO	PREVISÃO INICIAL	PREVISÃO ATUALIZADA (a)	RECEITAS REALIZADAS	
			Até o Bimestre (b)	% (b/a) x 100
RECEITAS DE TRANSFERÊNCIAS PARA A SAÚDE (XXVIII)	5.896.250,00	5.896.250,00	6.009.713,11	101,92
Proveniente da União	5.377.760,00	5.377.760,00	5.891.481,61	109,55
Proveniente dos Estados	518.490,00	518.490,00	118.231,50	22,80
Proveniente de outros Municípios	0,00	0,00	0,00	0,00
RECEITA DE OPERAÇÕES DE CRÉDITO INTERNAS E EXTERNAS VINCULADAS A SAÚDE (XXIX)	10.000,00	10.000,00	0,00	0,00
OUTRAS RECEITAS (XXX)	0,00	0,00	0,00	0,00
TOTAL DE RECEITAS ADICIONAIS PARA FINANCIAMENTO DA SAÚDE (XXXI) = (XXVIII + XXIX + XXX)	5.906.250,00	5.906.250,00	6.009.713,11	101,75

DESPESAS COM SAÚDE NÃO COMPUTADAS NO CÁLCULO DO MÍNIMO

DESPESAS COM SAÚDE POR SUBFUNÇÕES E CATEGORIA ECONÔMICA NÃO COMPUTADAS NO CÁLCULO DO MÍNIMO	DOTAÇÃO INICIAL	DOTAÇÃO ATUALIZADA (c)	DESPESAS EMPENHADAS		DESPESAS LIQUIDADAS		DESPESAS PAGAS		Inscritas em Restos a Pagar não Processados (g)
			Até o Bimestre (d)	% (d/c) x 100	Até o Bimestre (e)	% (e/c) x 100	Até o Bimestre (f)	% (f/c) x 100	
ATENÇÃO BÁSICA (XXXII)	3.430.103,00	3.905.094,99	3.528.542,13	178,79	3.514.292,13	178,40	3.410.599,37	175,60	14.250,00
Despesas Correntes	2.988.783,00	3.702.024,99	3.349.198,74	90,47	3.334.948,74	90,08	3.231.255,98	87,28	14.250,00
Despesas de Capital	441.320,00	203.070,00	179.343,39	88,32	179.343,39	88,32	179.343,39	88,32	0,00
ASSISTÊNCIA HOSPITALAR E AMBULATORIAL (XXXIII)	1.926.597,00	3.377.340,62	3.148.620,79	180,93	3.129.220,79	180,27	2.918.986,24	173,05	19.400,00
Despesas Correntes	1.260.827,00	2.914.040,62	2.747.114,92	94,27	2.727.714,92	93,61	2.517.480,37	86,39	19.400,00
Despesas de Capital	665.770,00	463.300,00	401.505,87	86,66	401.505,87	86,66	401.505,87	86,66	0,00
SUPORTE PROFILÁTICO E TERAPÊUTICO (XXXIV)	53.000,00	43.000,00	18.977,76	44,13	18.977,76	44,13	18.977,76	44,13	0,00
Despesas Correntes	53.000,00	43.000,00	18.977,76	44,13	18.977,76	44,13	18.977,76	44,13	0,00
Despesas de Capital	0,00	0,00	0,00	0,00	0,00	0,00	0,00	0,00	0,00
VIGILÂNCIA SANITÁRIA (XXXV)	417.000,00	573.000,00	494.255,20	86,26	494.255,20	86,26	494.255,20	86,26	0,00
Despesas Correntes	417.000,00	573.000,00	494.255,20	86,26	494.255,20	86,26	494.255,20	86,26	0,00
Despesas de Capital	0,00	0,00	0,00	0,00	0,00	0,00	0,00	0,00	0,00
VIGILÂNCIA EPIDEMIOLÓGICA (XXXVI)	0,00	0,00	0,00	0,00	0,00	0,00	0,00	0,00	0,00
Despesas Correntes	0,00	0,00	0,00	0,00	0,00	0,00	0,00	0,00	0,00
Despesas de Capital	0,00	0,00	0,00	0,00	0,00	0,00	0,00	0,00	0,00
ALIMENTAÇÃO E NUTRIÇÃO (XXXVII)	0,00	0,00	0,00	0,00	0,00	0,00	0,00	0,00	0,00
Despesas Correntes	0,00	0,00	0,00	0,00	0,00	0,00	0,00	0,00	0,00
Despesas de Capital	0,00	0,00	0,00	0,00	0,00	0,00	0,00	0,00	0,00
OUTRAS SUBFUNÇÕES (XXXVIII)	392.170,00	99.099,00	72.862,45	73,52	72.862,45	73,52	66.882,45	67,49	0,00
Despesas Correntes	268.140,00	99.099,00	72.862,45	73,52	72.862,45	73,52	66.882,45	67,49	0,00
Despesas de Capital	124.030,00	0,00	0,00	0,00	0,00	0,00	0,00	0,00	0,00
TOTAL (XXXVIX) = (XXXII + XXXIII + XXXIV + XXXV + XXXVI + XXXVII + XXXVIII)	6.218.870,00	7.997.534,61	7.263.258,33	90,82	7.229.608,33	90,39	6.909.701,02	86,39	33.650,00

DESPESAS TOTAIS COM SAÚDE EXECUTADAS COM RECURSOS PRÓPRIOS E COM RECURSOS TRANSFERIDOS DE OUTROS	DOTAÇÃO INICIAL	DOTAÇÃO ATUALIZADA (c)	DESPESAS EMPENHADAS		DESPESAS LIQUIDADAS		DESPESAS PAGAS		Inscritas em Restos a Pagar não Processados (g)
			Até o Bimestre (d)	% (d/c) x 100	Até o Bimestre (e)	% (e/c) x 100	Até o Bimestre (f)	% (f/c) x 100	
ATENÇÃO BÁSICA (XL) = (IV + XXXII)	5.287.103,00	4.366.135,99	3.864.186,72	88,50	3.849.936,72	88,17	3.724.343,56	85,30	14.250,00
ASSISTÊNCIA HOSPITALAR E AMBULATORIAL (XLI) = (V + XXXIII)	2.580.597,00	3.802.580,32	3.501.321,42	92,08	3.481.921,42	91,56	3.256.144,87	85,62	19.400,00
SUPORTE PROFILÁTICO E TERAPÊUTICO (XLII) = (VI + XXXIV)	213.000,00	91.000,00	56.834,46	62,46	56.834,46	62,46	56.834,46	62,46	0,00
VIGILÂNCIA SANITÁRIA (XLIII) = (VII + XXXV)	567.000,00	574.000,00	494.255,20	86,11	494.255,20	86,10	494.255,20	86,10	0,00
VIGILÂNCIA EPIDEMIOLÓGICA (XLIV) = (VIII + XXXVI)	0,00	0,00	0,00	0,00	0,00	0,00	0,00	0,00	0,00
ALIMENTAÇÃO E NUTRIÇÃO (XLV) = (XIX + XXXVII)	0,00	0,00	0,00	0,00	0,00	0,00	0,00	0,00	0,00
OUTRAS SUBFUNÇÕES (XLVI) = (X + XXXVIII)	5.331.170,00	5.758.967,05	5.391.902,06	93,63	5.382.377,06	93,46	5.308.715,48	92,18	9.525,00
TOTAL DAS DESPESAS COM SAÚDE (XLVII) = (XI + XXXIX)	13.978.870,00	14.592.683,36	13.308.499,86	91,20	13.265.324,86	90,90	12.840.293,57	87,99	43.175,00

FONTE: Sistema de Contabilidade Pública, Unidade Responsável PREFEITURA MUNICIPAL DE CANDIBA




REGINALDO MARTINS PRADO
Prefeito
CPF:151.480.255-49

REGINALDO MARTINS PRADO
Prefeito
CPF:151.480.255-49



ROSIVAN DA SILVA AZEVEDO
Tesoureiro
CPF:057.638.095-48

ROSIVAN DA SILVA AZEVEDO
Tesoureiro
CPF:057.638.095-48



BRUNA NEVES DE OLIVEIRA
CPF:013.730.675-00
CRC-BA 0323360

BRUNA NEVES DE OLIVEIRA
Contador
CPF:013.730.675-00

PREFEITURA MUNICIPAL DE CANDIBA
RELATÓRIO RESUMIDO DA EXECUÇÃO ORÇAMENTÁRIA
DEMONSTRATIVO DAS PARCERIAS PÚBLICO - PRIVADAS
ORÇAMENTOS FISCAL E DA SEGURIDADE SOCIAL
JANEIRO A DEZEMBRO DE 2023 / BIMESTRE NOVEMBRO - DEZEMBRO

RREO - Anexo 13 (Lei nº 11.079, de 30.12.2004, arts. 22, 25 e 28)


Em reais

IMPACTOS DAS CONTRATAÇÕES DE PPP	SALDO TOTAL EM 31 DE DEZEMBRO DO EXERCÍCIO ANTERIOR	SALDO FINAL (acumulado até o bimestre)
TOTAL DE ATIVOS Ativos Contabilizados na SPE		
TOTAL DE PASSIVOS Obrigações decorrentes de Ativos Constituídos pela SPE Provisões de PPP Outros Passivos		
ATOS POTENCIAIS PASSIVOS Obrigações Contratuais Riscos Não Provisionados Garantias Concedidas Outros Passivos Contingentes		

DESPESAS DE PPP	EXERCÍCIO ANTERIOR	EXERCÍCIO CORRENTE	2024	2025	2026	2027	2028	2029	2030	2031	2032
Do Entre Federado, exacto estatais não dependentes (I) = (I.1 + I.2) Contratadas (I.1) A Contratar (I.2)											
Das Estatais Não-Dependentes (II) = (II.1 + II.2) Contratadas (II.1) A Contratar (II.2)											
TOTAL DAS DESPESAS DE PPP (III) = (I + II)											
RECEITA CORRENTE LÍQUIDA (RCL) (IV)											
TOTAL DAS DESPESAS CONSIDERADAS PARA O LIMITE (I)											
TOTAL DAS DESPESAS CONSIDERADAS PARA O LIMITE / RCL (%) (V)=(I / IV)											

FONTE: Sistema de Contabilidade Pública, Unidade Responsável: Prefeitura Municipal de Candiba


Nota:



REGINALDO MARTINS PRADO
Prefeito
CPF:151.480.255-49



ROSIVAN DA SILVA AZEVEDO
Tesoureiro
057.638.095-48



BRUNA NEVES DE OLIVEIRA
Contador
CPF:013.730.675-00


PREFEITURA MUNICIPAL DE CANDIBA
DEMONSTRATIVO SIMPLIFICADO DO RELATÓRIO RESUMIDO DA EXECUÇÃO ORÇAMENTÁRIA
ORÇAMENTOS FISCAL E DA SEGURIDADE SOCIAL
JANEIRO A DEZEMBRO DE 2023 / BIMESTRE NOVEMBRO - DEZEMBRO

LRF, Art. 48 - Anexo 14

R\$ 1,00

BALANÇO ORÇAMENTÁRIO		Até o Bimestre			
RECEITAS					
Previsão Inicial				65.960.000,00	
Previsão Atualizada				65.960.000,00	
Receitas Realizadas				53.556.683,27	
Déficit Orçamentário				3.800.377,48	
Saldos de Exercícios Anteriores (Utilizados para Créditos Adicionais)				0,00	
DESPESAS					
Dotação Inicial				65.960.000,00	
Créditos Adicionais				0,00	
Dotação Atualizada				66.610.091,49	
Despesas Empenhadas				57.776.384,74	
Despesas Liquidadas				57.357.060,75	
Despesas Pagas				56.374.942,93	
Superávit Orçamentário				0,00	
DESPESAS POR FUNÇÃO/SUBFUNÇÃO		Até o Bimestre			
Despesas Empenhadas				57.776.384,74	
Despesas Liquidadas				57.357.060,75	
RECEITA CORRENTE LÍQUIDA - RCL		Até o Bimestre			
Receita Corrente Líquida				52.878.520,92	
Receita Corrente Líquida Ajustada para Cálculo dos Limites de Endividamento				52.878.520,92	
Receita Corrente Líquida Ajustada para Cálculo dos Limites de Despesa com Pessoal				52.878.520,92	
RECEITAS E DESPESAS DO REGIME PRÓPRIO DE PREVIDÊNCIA DOS SERVIDORES E DO SISTEMA DE PROTEÇÃO SOCIAL DOS MILITARES		Até o Bimestre			
Fundo em Capitalização (PLANO PREVIDENCIÁRIO)					
Receitas Previdenciárias Realizadas				0,00	
Despesas Previdenciárias Empenhadas				0,00	
Despesas Previdenciárias Liquidadas				0,00	
Despesas Previdenciárias Pagas				0,00	
Resultado Previdenciário				0,00	
Fundo em Repartição (PLANO FINANCEIRO)					
Receitas Previdenciárias Realizadas				0,00	
Despesas Previdenciárias Empenhadas				0,00	
Despesas Previdenciárias Liquidadas				0,00	
Despesas Previdenciárias Pagas				0,00	
Resultado Previdenciário				0,00	
Sistema de Proteção Social dos Militares - Inativos e Pensionistas					
Receitas Realizadas				0,00	
Despesas Empenhadas				0,00	
Despesas Liquidadas				0,00	
Despesas Pagas				0,00	
Resultado Associado às Pensões e aos Inativos Militares				0,00	
RESULTADOS PRIMÁRIO E NOMINAL		Meta Fixada no AMF da LDO (a)	Resultado Apurado Até o Bimestre (b)	% em Relação à Meta (b/a)	
RESULTADO PRIMÁRIO (SEM RPPS) - Acima da Linha		0,00	(4.130.009,38)	0,00	
RESULTADO NOMINAL (SEM RPPS) - Abaixo da Linha		0,00	(2.751.011,94)	(275.101.194,00)	
RESTOS A PAGAR POR PODER E MINISTÉRIO PÚBLICO		Inscrição	Cancelamento Até o Bimestre	Pagamento Até o Bimestre	Saldo a Pagar
RESTOS A PAGAR PROCESSADOS		0,00	0,00	0,00	0,00
Poder Executivo		0,00	0,00	0,00	0,00
Poder Legislativo		0,00	0,00	0,00	0,00
Poder Judiciário		0,00	0,00	0,00	0,00
Ministério Público		0,00	0,00	0,00	0,00
Defensoria Pública		0,00	0,00	0,00	0,00
RESTOS A PAGAR NÃO PROCESSADOS		0,00	0,00	0,00	0,00
Poder Executivo		0,00	0,00	0,00	0,00
Poder Legislativo		0,00	0,00	0,00	0,00
Poder Judiciário		0,00	0,00	0,00	0,00
Ministério Público		0,00	0,00	0,00	0,00
TOTAL		0,00	0,00	0,00	0,00
DESPESAS COM MANUTENÇÃO E DESENVOLVIMENTO DO ENSINO		Valor Apurado Até o Bimestre	Limites Constitucionais Anuais		
			% Mínima a Aplicar no Exercício	% Aplicado Até o Bimestre	
Mínimo Anual de <18% / 25%> das Receitas de Impostos em Manutenção e Desenvolvimento do Ensino		9.193.537,62	25,00	25,48	
Mínimo Anual de 70% do FUNDEB na Renumeração dos Profissionais da Educação Básica		9.390.660,40	70,00	101,73	
Percentual de 50% da Complementação da União ao FUNDEB (VAAT) na Educação Infantil		856.693,53	50,00	71,18	
Mínimo de 15% da Complementação da União ao FUNDEB (VAAT) em Despesas de Capital		250.857,67	15,00	20,84	
RECEITAS DE OPERAÇÕES DE CRÉDITO E DESPESA DE CAPITAL		Valor Apurado Até o Bimestre	Saldo Não Realizado		
Receitas de Operações de Crédito		0,00	30.000,00		
Despesa de Capital Líquida		6.563.542,01	2.086.979,30		
PROJEÇÃO ATUARIAL DOS REGIMES DE PREVIDÊNCIA E DO SISTEMA DE PROTEÇÃO SOCIAL DOS MILITARES		Exercício	10º Exercício	20º Exercício	35º Exercício
Fundo em Capitalização (Plano Previdenciário)		0,00	0,00	0,00	0,00
Receitas Previdenciárias		0,00	0,00	0,00	0,00
Despesas Previdenciárias		0,00	0,00	0,00	0,00
Resultado Previdenciário		0,00	0,00	0,00	0,00
Fundo em Repartição (Plano Financeiro)		0,00	0,00	0,00	0,00
Receitas Previdenciárias		0,00	0,00	0,00	0,00
Despesas Previdenciárias		0,00	0,00	0,00	0,00
Resultado Previdenciário		0,00	0,00	0,00	0,00
Pensões e Inativos Militares		0,00	0,00	0,00	0,00
Receitas de Contribuições		0,00	0,00	0,00	0,00
Despesas com Pensões e Inativos		0,00	0,00	0,00	0,00
Resultado Associado às Pensões e aos Inativos Militares		0,00	0,00	0,00	0,00
RECEITA DA ALIENAÇÃO DE ATIVOS E APLICAÇÃO DOS RECURSOS		Valor Apurado Até o Bimestre	Saldo Não Realizado		
Receitas da Alienação de Ativos		0,00	88.000,00		
Aplicação dos Recursos da Alienação de Ativos		0,00	0,00		
DESPESAS COM AÇÕES E SERVIÇOS PÚBLICOS DE SAÚDE		Valor Apurado Até o Bimestre	Limite Constitucional Anual		
			% Mínima a Aplicar no Exercício	% Aplicado Até o Bimestre	
Despesas com Ações e Serviços Públicos de Saúde executados com recursos de impostos		6.035.716,53	15,00	17,97	
DESPESAS DE CARÁTER CONTINUADO DERIVADAS DE PPP		Valor Apurado no Exercício Corrente			
Total das Despesas Consideradas para o Limite / RCL (%)		0,00			

Fonte: Sistema de Contabilidade Pública, Unidade Responsável: Prefeitura Municipal de Candiba



REGINALDO MARTINS PRADO
Prefeito
151.480.255-49

REGINALDO MARTINS PRADO
Prefeito
CPF:151.480.255-49



ROSIVAN DA SILVA AZEVEDO
Tesoureiro
057.638.095-48

ROSIVAN DA SILVA AZEVEDO
Tesoureiro
057.638.095-48



Bruna Neves de Oliveira
CPF 013.730.675-00
CRC-BA 032536/0

BRUNA NEVES DE OLIVEIRA
Contador
CPF:013.730.675-00

PREFEITURA MUNICIPAL DE CANDIBA
RELATÓRIO RESUMIDO DA EXECUÇÃO ORÇAMENTÁRIA
DEMONSTRATIVO DA EXECUÇÃO DAS DESPESAS POR FUNÇÃO/SUBFUNÇÃO
ORÇAMENTOS FISCAL E DA SEGURIDADE SOCIAL
JANEIRO A DEZEMBRO 2023 / BIMESTRE NOVEMBRO - DEZEMBRO

RREO - Anexo 2 (LRF, Art 52, Inciso II, Alínea "c")

R\$ 1,00

FUNÇÃO / SUBFUNÇÃO	DOTAÇÃO INICIAL	DOTAÇÃO ATUALIZADA (a)	Despesas Empenhadas			SALDO (c) = (a - b)	Despesas Liquidadas			SALDO (e) = (a - d)	INSCRITAS EM RESTOS A PAGAR NÃO PROCESSADOS (f)
			No Bimestre	Até o Bimestre (b)	% (b/total b)		No Bimestre	Até Bimestre (d)	% (d/total d)		
DESPESAS (EXCETO INTRA-ORÇAMENTÁRIAS) (I)	65.960.000,00	66.610.091,49	3.497.965,84	57.776.384,74	100,00 %	8.833.706,75	12.461.960,59	57.357.060,75	100,00 %	9.253.030,74	0,00
LEGISLATIVA	3.024.500,00	3.024.500,00	-350.215,10	1.833.745,37	3,17 %	1.190.754,63	423.204,53	1.833.745,37	3,20 %	1.190.754,63	0,00
AÇÃO LEGISLATIVA	3.024.500,00	3.024.500,00	-350.215,10	1.833.745,37	3,17 %	1.190.754,63	423.204,53	1.833.745,37	3,20 %	1.190.754,63	0,00
JUDICIÁRIA	190.000,00	72.000,00	15.885,91	61.691,02	0,11 %	10.308,98	15.885,91	61.691,02	0,11 %	10.308,98	0,00
AÇÃO JUDICIÁRIA	190.000,00	72.000,00	15.885,91	61.691,02	0,11 %	10.308,98	15.885,91	61.691,02	0,11 %	10.308,98	0,00
ADMINISTRAÇÃO	5.664.920,00	4.249.449,00	-84.500,30	4.023.513,82	6,96 %	225.935,18	823.586,47	4.019.988,82	7,01 %	229.460,18	3.525,00
ADMINISTRAÇÃO GERAL	4.879.920,00	3.786.249,00	-118.911,20	3.570.334,42	6,18 %	215.914,58	729.744,97	3.566.809,42	6,22 %	219.439,58	3.525,00
ADMINISTRAÇÃO FINANCEIRA	385.000,00	217.200,00	-3.166,60	207.633,40	0,36 %	9.566,60	47.700,00	207.633,40	0,36 %	9.566,60	0,00
COMUNICAÇÃO SOCIAL	400.000,00	246.000,00	37.577,50	245.546,00	0,42 %	454,00	46.141,50	245.546,00	0,43 %	454,00	0,00
SEGURANÇA PÚBLICA	252.000,00	116.388,00	11.331,59	97.875,97	0,17 %	18.512,03	21.650,51	97.875,97	0,17 %	18.512,03	0,00
POLICIAMENTO	252.000,00	116.388,00	11.331,59	97.875,97	0,17 %	18.512,03	21.650,51	97.875,97	0,17 %	18.512,03	0,00
ASSISTÊNCIA SOCIAL	2.218.850,00	2.213.850,00	-203.863,54	1.530.293,52	2,65 %	683.556,48	185.105,04	1.518.793,52	2,65 %	695.056,48	11.500,00
ADMINISTRAÇÃO GERAL	75.000,00	0,00	0,00	0,00	0,00 %	0,00	0,00	0,00	0,00 %	0,00	0,00
ASSISTÊNCIA AO IDOSO	130.770,00	4.770,00	0,00	0,00	0,00 %	4.770,00	0,00	0,00	0,00 %	4.770,00	0,00
ASSISTÊNCIA À CRIANÇA E AO ADOLESCENTE	184.000,00	3.200,00	-200,00	0,00	0,00 %	3.200,00	0,00	0,00	0,00 %	3.200,00	0,00
ASSISTÊNCIA COMUNITÁRIA	1.829.080,00	2.205.880,00	-203.663,54	1.530.293,52	2,65 %	675.586,48	185.105,04	1.518.793,52	2,65 %	687.086,48	11.500,00
PREVIDÊNCIA SOCIAL	804.500,00	715.000,00	31.038,89	611.341,21	1,06 %	103.658,79	128.551,85	586.492,22	1,02 %	128.507,78	24.848,99
PREVIDÊNCIA BÁSICA	804.500,00	715.000,00	31.038,89	611.341,21	1,06 %	103.658,79	128.551,85	586.492,22	1,02 %	128.507,78	24.848,99
SAÚDE	13.978.870,00	14.592.683,36	859.232,72	13.308.499,86	23,03 %	1.284.183,50	2.956.333,01	13.265.324,86	23,13 %	1.327.358,50	43.175,00
ADMINISTRAÇÃO GERAL	5.331.170,00	5.758.967,05	-42.309,98	5.391.902,06	9,33 %	367.064,99	965.089,59	5.382.377,06	9,38 %	376.589,99	9.525,00
ATENÇÃO BÁSICA	5.287.103,00	4.366.135,99	235.672,74	3.864.186,72	6,69 %	501.949,27	915.184,92	3.849.936,72	6,71 %	516.199,27	14.250,00
ASSISTÊNCIA HOSPITALAR E AMBULATORIAL	2.580.597,00	3.802.580,32	773.019,26	3.501.321,42	6,06 %	301.258,90	960.339,70	3.481.921,42	6,07 %	320.658,90	19.400,00
SUPORTE PROFILÁTICO E TERAPÊUTICO	213.000,00	91.000,00	0,00	56.834,46	0,10 %	34.165,54	0,00	56.834,46	0,10 %	34.165,54	0,00
VIGILÂNCIA SANITÁRIA	567.000,00	574.000,00	-107.149,30	494.255,20	0,86 %	79.744,80	115.718,80	494.255,20	0,86 %	79.744,80	0,00
EDUCAÇÃO	24.107.110,00	23.971.110,00	1.968.571,70	19.570.095,16	33,87 %	4.401.014,84	5.235.411,08	19.569.391,16	34,12 %	4.401.718,84	704,00
ENSINO FUNDAMENTAL	20.043.383,50	21.539.642,61	1.923.416,79	17.871.290,25	30,93 %	3.668.352,36	4.763.200,69	17.870.586,25	31,16 %	3.669.056,36	704,00
ENSINO MÉDIO	50.000,00	315.000,00	69.398,71	229.398,71	0,40 %	85.601,29	70.974,88	229.398,71	0,40 %	85.601,29	0,00
ENSINO SUPERIOR	6.000,00	0,00	0,00	0,00	0,00 %	0,00	0,00	0,00	0,00 %	0,00	0,00
EDUCAÇÃO INFANTIL	3.907.816,50	2.016.557,39	-24.243,80	1.469.406,20	2,54 %	547.151,19	401.235,51	1.469.406,20	2,56 %	547.151,19	0,00
Educação básica	99.910,00	99.910,00	0,00	0,00	0,00 %	99.910,00	0,00	0,00	0,00 %	99.910,00	0,00
CULTURA	1.160.537,00	2.862.225,13	481.838,87	2.550.239,52	4,41 %	311.985,61	192.146,58	2.236.089,52	3,90 %	626.135,61	314.150,00
DIFUSÃO CULTURAL	1.160.537,00	2.862.225,13	481.838,87	2.550.239,52	4,41 %	311.985,61	192.146,58	2.236.089,52	3,90 %	626.135,61	314.150,00
URBANISMO	9.605.560,00	9.853.375,66	451.279,93	9.402.569,81	16,27 %	450.805,85	1.610.997,69	9.381.148,81	16,36 %	472.226,85	21.421,00
INFRA-ESTRUTURA URBANA	7.512.560,00	8.516.403,66	431.896,17	8.203.567,89	14,20 %	312.835,77	1.354.501,74	8.192.648,85	14,28 %	323.754,81	10.919,04
SERVIÇOS URBANOS	1.943.000,00	1.336.972,00	19.383,76	1.199.001,92	2,08 %	137.970,08	256.495,95	1.188.499,96	2,07 %	148.472,04	10.501,96

PREFEITURA MUNICIPAL DE CANDIBA
RELATÓRIO RESUMIDO DA EXECUÇÃO ORÇAMENTÁRIA
DEMONSTRATIVO DA EXECUÇÃO DAS DESPESAS POR FUNÇÃO/SUBFUNÇÃO
ORÇAMENTOS FISCAL E DA SEGURIDADE SOCIAL
JANEIRO A DEZEMBRO DE 2023 / BIMESTRE NOVEMBRO - DEZEMBRO

RREO - Anexo 2 (LRF, Art 52, Inciso II, Alínea "c")

R\$ 1,00

FUNÇÃO/ SUBFUNÇÃO	DOTAÇÃO INICIAL	DOTAÇÃO ATUALIZADA (a)	Despesas Empenhadas			SALDO (c) = (a - b)	Despesas Liquidadas			SALDO (e) = (a - d)	INSCRITAS EM RESTOS A PAGAR NÃO PROCESSADOS (f)
			No Bimestre	Até o Bimestre (b)	% (b/total b)		No Bimestre	Até Bimestre (d)	% (d/total d)		
PRESERVAÇÃO E CONSERVAÇÃO AMBIENTA	150.000,00	0,00	0,00	0,00	0,00 %	0,00	0,00	0,00	0,00 %	0,00	0,00
HABITAÇÃO	148.000,00	0,00	0,00	0,00	0,00 %	0,00	0,00	0,00	0,00 %	0,00	0,00
INFRA-ESTRUTURA URBANA	102.000,00	0,00	0,00	0,00	0,00 %	0,00	0,00	0,00	0,00 %	0,00	0,00
HABITAÇÃO URBANA	46.000,00	0,00	0,00	0,00	0,00 %	0,00	0,00	0,00	0,00 %	0,00	0,00
SANEAMENTO	846.000,00	606.909,00	127.556,50	602.053,00	1,04 %	4.856,00	153.313,00	602.053,00	1,05 %	4.856,00	0,00
SANEAMENTO BÁSICO URBANO	846.000,00	606.909,00	127.556,50	602.053,00	1,04 %	4.856,00	153.313,00	602.053,00	1,05 %	4.856,00	0,00
GESTÃO AMBIENTAL	45.000,00	1.100,00	-1.100,00	0,00	0,00 %	1.100,00	0,00	0,00	0,00 %	1.100,00	0,00
PRESERVAÇÃO E CONSERVAÇÃO AMBIENTA	20.000,00	0,00	0,00	0,00	0,00 %	0,00	0,00	0,00	0,00 %	0,00	0,00
CONTROLE AMBIENTAL	25.000,00	1.100,00	-1.100,00	0,00	0,00 %	1.100,00	0,00	0,00	0,00 %	1.100,00	0,00
AGRICULTURA	497.503,00	411.705,45	104.882,45	372.103,95	0,64 %	39.601,50	223.183,00	372.103,95	0,65 %	39.601,50	0,00
ABASTECIMENTO	286.000,00	207.173,45	-82.396,55	173.074,95	0,30 %	34.098,50	24.154,00	173.074,95	0,30 %	34.098,50	0,00
EXTENSÃO RURAL	195.503,00	204.532,00	187.279,00	199.029,00	0,34 %	5.503,00	199.029,00	199.029,00	0,35 %	5.503,00	0,00
TURISMO	16.000,00	0,00	0,00	0,00	0,00 %	0,00	0,00	0,00	0,00 %	0,00	0,00
ENERGIA	1.114.000,00	1.497.440,00	19.763,58	1.471.961,39	2,55 %	25.478,61	230.250,76	1.471.961,39	2,57 %	25.478,61	0,00
ENERGIA ELÉTRICA	1.114.000,00	1.497.440,00	19.763,58	1.471.961,39	2,55 %	25.478,61	230.250,76	1.471.961,39	2,57 %	25.478,61	0,00
TRANSPORTE	1.217.650,00	1.020.517,00	44.082,00	990.859,90	1,72 %	29.657,10	89.174,00	990.859,90	1,73 %	29.657,10	0,00
TRANSPORTE RODOVIÁRIO	1.217.650,00	1.020.517,00	44.082,00	990.859,90	1,72 %	29.657,10	89.174,00	990.859,90	1,73 %	29.657,10	0,00
DESPORTO E LAZER	245.000,00	161.838,89	18.227,00	115.587,60	0,20 %	46.251,29	23.577,00	115.587,60	0,20 %	46.251,29	0,00
DESPORTO COMUNITÁRIO	245.000,00	161.838,89	18.227,00	115.587,60	0,20 %	46.251,29	23.577,00	115.587,60	0,20 %	46.251,29	0,00
ENCARGOS ESPECIAIS	640.000,00	1.240.000,00	3.953,64	1.233.953,64	2,14 %	6.046,36	149.590,16	1.233.953,64	2,15 %	6.046,36	0,00
SERVIÇO DA DÍVIDA INTERNA	640.000,00	1.240.000,00	3.953,64	1.233.953,64	2,14 %	6.046,36	149.590,16	1.233.953,64	2,15 %	6.046,36	0,00
RESERVA DE CONTINGÊNCIA	200.000,00	0,00	0,00	0,00	0,00 %	0,00	0,00	0,00	0,00 %	0,00	0,00
RESERVA DE CONTINGÊNCIA	200.000,00	0,00	0,00	0,00	0,00 %	0,00	0,00	0,00	0,00 %	0,00	0,00
DESPESAS INTRA-ORÇAMENTÁRIAS (II)	0,00	0,00	0,00	0,00	0,00 %	0,00	0,00	0,00	0,00 %	0,00	0,00
TOTAL (III) = (I + II)	65.960.000,00	66.610.091,49	3.497.965,84	57.776.384,74	100,00 %	8.833.706,75	12.461.960,59	57.357.060,75	100,00 %	9.253.030,74	419.323,99

FONTE: Sistema de Contabilidade Pública, Unidade Responsável: PREFEITURA MUNICIPAL DE CANDIBA



REGINALDO MARTINS PRADO

Prefeito


CPF:151.480.255-49



ROSIVAN DA SILVA AZEVEDO

Tesoureiro

057.638.095-48



BRUNA NEVES DE OLIVEIRA

Contador

CPF:013.730.675-00

PREFEITURA MUNICIPAL DE CANDIBA
RELATÓRIO RESUMIDO DA EXECUÇÃO ORÇAMENTÁRIA
DEMONSTRATIVO DA RECEITA CORRENTE LÍQUIDA
ORÇAMENTOS FISCAL E DA SEGURIDADE SOCIAL
Dezembro / 2023

RREO - Anexo 3 (LRF, Art 53, inciso I)

R\$ 1,00

ESPECIFICAÇÃO	EVOLUÇÃO DA RECEITA REALIZADA NOS ÚLTIMOS 12 MESES												TOTAL (ÚLTIMOS 12 MESES)	PREVISÃO ATUALIZADA 2023
	1/2023	2/2023	3/2023	4/2023	5/2023	6/2023	7/2023	8/2023	9/2023	10/2023	11/2023	12/2023		
RECEITAS CORRENTES (I)	4.559.226,52	5.140.643,05	3.962.943,44	4.169.218,36	4.686.709,04	4.805.786,83	5.577.443,28	4.643.466,91	4.517.039,94	4.516.415,67	5.588.239,44	6.685.716,86	58.852.849,34	71.005.183,00
Impostos, Taxas e Contribuições de Melhoria	168.203,12	140.896,87	205.395,52	200.165,39	191.787,58	226.256,55	474.958,14	406.984,01	653.039,96	501.095,68	358.656,35	237.649,37	3.765.088,54	2.154.005,00
IPTU	1.387,50	3.115,80	1.081,50	1.432,35	969,75	1.290,00	1.102,50	1.102,50	1.150,00	588,00	1.575,00	1.627,50	16.422,40	164.675,00
ISS	108.028,64	95.000,62	66.273,76	62.065,65	123.177,56	125.291,86	326.322,44	195.344,49	520.171,95	158.402,58	229.363,54	-17.057,32	1.992.385,77	521.230,00
ITBI	8.670,00	14.100,00	8.721,00	2.863,20	6.615,00	5.004,00	5.280,00	5.850,00	7.500,00	7.636,25	7.201,20	2.400,00	81.840,65	207.240,00
IRRF	38.404,21	23.949,85	122.735,53	130.990,76	54.135,01	92.609,28	116.511,46	203.368,66	121.359,08	333.126,63	116.420,72	247.793,13	1.601.404,32	1.050.280,00
Outros Impostos, Taxas e Contribuições de Melhoria	11.712,77	4.730,60	6.583,73	2.813,43	6.890,26	2.061,41	25.741,74	1.318,36	2.858,93	1.342,22	4.095,89	2.886,06	73.035,40	210.580,00
Contribuições	0,00	0,00	0,00	0,00	0,00	0,00	0,00	0,00	0,00	0,00	0,00	0,00	0,00	28.380,00
Receita Patrimonial	120.311,28	104.123,20	131.608,95	98.697,70	113.596,72	104.718,12	109.308,80	123.796,44	116.076,82	85.631,18	74.989,63	107.546,48	1.290.405,32	869.050,00
Rendimentos de Aplicação Financeira	120.311,28	104.123,20	131.608,95	98.697,70	113.596,72	104.718,12	109.308,80	123.796,44	115.771,62	85.631,18	74.989,63	107.546,48	1.290.100,12	852.570,00
Outras Receitas Patrimoniais	0,00	0,00	0,00	0,00	0,00	0,00	0,00	0,00	305,20	0,00	0,00	0,00	305,20	16.480,00
Receita Agropecuária	0,00	0,00	0,00	0,00	0,00	0,00	0,00	0,00	0,00	0,00	0,00	0,00	0,00	0,00
Receita Industrial	0,00	0,00	0,00	0,00	0,00	0,00	0,00	0,00	0,00	0,00	0,00	0,00	0,00	4.500,00
Receita de Serviços	0,00	0,00	0,00	0,00	0,00	0,00	0,00	0,00	0,00	0,00	0,00	0,00	0,00	0,00
Transferências Correntes	4.266.225,14	4.895.622,98	3.557.180,18	3.803.313,08	4.380.224,74	4.474.712,16	4.993.176,34	4.112.686,46	3.747.923,16	3.918.461,00	5.154.593,46	6.340.521,01	53.644.639,71	67.748.168,00
Cota-Parte do FPM	1.982.747,47	2.990.291,50	1.829.298,49	2.091.459,04	2.324.992,49	2.171.525,56	2.949.116,94	1.841.432,15	1.877.153,49	1.743.429,88	2.262.038,29	3.592.275,54	27.655.760,84	35.567.028,00
Cota-Parte do ICMS	264.011,27	264.446,63	291.522,97	309.185,67	418.281,17	301.369,63	346.416,67	360.893,23	336.517,87	410.428,19	307.539,14	499.235,65	4.109.848,09	4.678.658,00
Cota-Parte do IPVA	65.227,80	139.628,37	45.486,55	34.801,62	36.939,01	45.309,86	44.006,93	39.139,14	32.557,44	39.919,78	29.335,38	33.070,27	585.422,15	739.218,00
Cota-Parte do ITR	66,95	102,95	50,35	47,56	6,41	61,99	6,52	112,50	1.324,86	2.664,48	180,13	32,83	4.657,53	5.440,00
Transferências da LC 61/1989	1.987,05	1.417,01	1.756,11	1.872,15	1.683,54	2.099,33	1.907,30	1.697,70	2.200,22	2.457,94	2.013,97	2.192,59	23.284,91	29.134,00
Transferências do FUNDEB	1.561.125,58	1.091.079,45	946.513,25	949.274,82	1.166.038,07	1.026.744,94	996.804,33	1.084.894,66	1.001.641,84	1.052.119,26	1.173.421,75	1.343.491,95	13.393.149,90	16.537.040,00
Outras Transferências Correntes	391.059,02	408.657,07	442.552,46	416.672,22	432.284,05	927.600,85	654.917,65	784.517,08	496.527,44	667.441,47	1.380.064,80	870.222,18	7.872.516,29	10.191.650,00
Outras Receitas Correntes	4.486,98	0,00	68.758,79	67.042,19	1.100,00	100,00	0,00	0,00	0,00	11.227,81	0,00	0,00	152.715,77	201.080,00
DEDUÇÕES (II)	-462.410,55	-678.893,78	-433.271,54	-487.098,65	-556.043,67	-503.653,29	-446.574,13	-448.315,24	-394.725,87	-439.288,32	-519.818,47	-604.234,91	-5.974.328,42	-7.776.183,00
Contrib. do Servidor para o Plano de Previdência	0,00	0,00	0,00	0,00	0,00	0,00	0,00	0,00	0,00	0,00	0,00	0,00	0,00	0,00
Compensação Financ. entre Regimes Previdência	0,00	0,00	0,00	0,00	0,00	0,00	0,00	0,00	0,00	0,00	0,00	0,00	0,00	0,00
Rendimentos de Aplicações de Recursos Previdenciár	0,00	0,00	0,00	0,00	0,00	0,00	0,00	0,00	0,00	0,00	0,00	0,00	0,00	0,00
Dedução de Receita para Formação do FUNDEB	-462.410,55	-678.893,78	-433.271,54	-487.098,65	-556.043,67	-503.653,29	-446.574,13	-448.315,24	-394.725,87	-439.288,32	-519.818,47	-604.234,91	-5.974.328,42	-7.776.183,00
RECEITA CORRENTE LÍQUIDA (III) = (I - II)	4.096.815,97	4.461.749,27	3.529.671,90	3.682.119,71	4.130.665,37	4.302.133,54	5.130.869,15	4.195.151,67	4.122.314,07	4.077.127,35	5.068.420,97	6.081.481,95	52.878.520,92	63.229.000,00
(-) Transferências obrigatórias da União relativas às emendas individuais (art. 166-A, § 1º, da CF) (IV)	0,00	0,00	0,00	0,00	0,00	0,00	0,00	0,00	0,00	0,00	0,00	0,00	0,00	0,00
RECEITA CORRENTE LÍQUIDA AJUSTADA PARA CÁLCULO DOS LIMITES DE ENDIVIDAMENTO (V) = (III - IV)	4.096.815,97	4.461.749,27	3.529.671,90	3.682.119,71	4.130.665,37	4.302.133,54	5.130.869,15	4.195.151,67	4.122.314,07	4.077.127,35	5.068.420,97	6.081.481,95	52.878.520,92	63.229.000,00
(-) Transferências obrigatórias da União relativas às emendas de bancada (art. 166, § 16, da CF) e ao vencimento dos agentes comunitários de saúde e de combate às endemias (CF, art. 198, §11) (VI)	0,00	0,00	0,00	0,00	0,00	0,00	0,00	0,00	0,00	0,00	0,00	0,00	0,00	0,00
RECEITA CORRENTE LÍQUIDA AJUSTADA PARA CÁLCULO DOS LIMITES DA DESPESA COM COM PESSOAL (VII) = (V - VI)	4.096.815,97	4.461.749,27	3.529.671,90	3.682.119,71	4.130.665,37	4.302.133,54	5.130.869,15	4.195.151,67	4.122.314,07	4.077.127,35	5.068.420,97	6.081.481,95	52.878.520,92	63.229.000,00

FONTE: Sistema de Contabilidade Pública, Unidade Responsável: Prefeitura Municipal de Candiba

PREFEITURA MUNICIPAL DE CANDIBA
RELATÓRIO RESUMIDO DA EXECUÇÃO ORÇAMENTÁRIA
DEMONSTRATIVO DA RECEITA CORRENTE LÍQUIDA
ORÇAMENTOS FISCAL E DA SEGURIDADE SOCIAL
 Dezembro / 2023

RREO - Anexo 3 (LRF, Art 53, inciso I)

R\$ 1,00


ESPECIFICAÇÃO	EVOLUÇÃO DA RECEITA REALIZADA NOS ÚLTIMOS 12 MESES												TOTAL (ÚLTIMOS 12 MESES)	PREVISÃO ATUALIZADA 2023
	1/2023	2/2023	3/2023	4/2023	5/2023	6/2023	7/2023	8/2023	9/2023	10/2023	11/2023	12/2023		



REGINALDO MARTINS PRADO
 Prefeito
 CPF:151.480.255-49



ROSIVAN DA SILVA AZEVEDO
 Tesoureiro
 057.638.095-48



BRUNA NEVES DE OLIVEIRA
 Contador
 CPF:013.730.675-00

PREFEITURA MUNICIPAL DE CANDIBA
RELATÓRIO RESUMIDO DA EXECUÇÃO ORÇAMENTÁRIA
DEMONSTRATIVO DOS RESULTADOS PRIMÁRIO E NOMINAL
ORÇAMENTOS FISCAL E DA SEGURIDADE SOCIAL
NOVEMBRO - DEZEMBRO DE 2023 / NOVEMBRO - DEZEMBRO

RREO - Anexo 6 (LRF, art 53, inciso III)

Em reais

RECEITAS PRIMARIAS	ACIMA DA LINHA	
	PREVISÃO ATUALIZADA	Até o Bimestre/2023 RECEITAS REALIZADAS (a)
RECEITAS CORRENTES (EXCETO FONTES RPPS) (I)	63.229.000,00	52.878.520,92
Impostos, Taxas e Contribuições de Melhoria	2.154.005,00	3.765.088,54
IPTU	164.675,00	16.422,40
ISS	521.230,00	1.992.385,77
ITBI	207.240,00	81.840,65
IRRF	1.050.280,00	1.601.404,32
Outros Impostos, Taxas e Contribuições de Melhoria	210.580,00	73.035,40
Contribuições	28.380,00	0,00
Receita Patrimonial	869.050,00	1.290.405,32
Aplicações Financeiras (II)	852.570,00	1.290.100,12
Outras Receitas Patrimoniais	16.480,00	305,20
Transferências Correntes	59.971.985,00	47.670.311,29
Cota-Parte do FPM	28.881.336,00	22.621.416,71
Cota-Parte do ICMS	3.742.926,00	3.287.878,71
Cota-Parte do IPVA	591.374,00	468.338,64
Cota-Parte do ITR	4.352,00	3.726,13
Transferências da LC 61/1989	23.307,00	23.284,91
Transferências do FUNDEB	16.537.040,00	13.393.149,90
Outras Transferências Correntes	10.191.650,00	7.872.516,29
Demais Receitas Correntes	205.580,00	152.715,77
Outras Receitas Financeiras (III)	0,00	0,00
Receitas Correntes Restantes	205.580,00	152.715,77
RECEITAS PRIMÁRIAS CORRENTES (EXCETO FONTES RPPS) (IV) = [I - (II + III)]	62.376.430,00	51.588.420,80
RECEITAS PRIMÁRIAS CORRENTES (COM FONTES RPPS) (V)	0,00	0,00
RECEITAS NÃO PRIMÁRIAS CORRENTES (COM FONTES RPPS) (VI)	0,00	0,00
RECEITAS DE CAPITAL (EXCETO FONTES RPPS) (VII)	2.731.000,00	678.162,35
Operações de Crédito (VIII)	30.000,00	0,00
Amortização de Empréstimos (IX)	0,00	0,00
Alienação de Bens	88.000,00	0,00
Receitas de Alienação de Investimentos Temporários(X)	0,00	0,00
Receitas de Alienação de Investimentos Permanentes(XI)	0,00	0,00
Outras Alienações de Bens	88.000,00	0,00
Transferências de Capital	2.613.000,00	678.162,35
Convênios	1.450.060,00	280.469,32
Outras Transferências de Capital	1.162.940,00	397.693,03
Outras Receitas de Capital	0,00	0,00
Outras Receitas de Capital Não Primárias (XII)	0,00	0,00
Outras Receitas de Capital Primárias	0,00	0,00
RECEITAS PRIMÁRIAS DE CAPITAL (EXCETO FONTES RPPS) (XIII) = [VII - (VIII + IX + X + XI + XII)]	2.701.000,00	678.162,35
RECEITAS PRIMÁRIAS DE CAPITAL (COM FONTES RPPS) (XIV)	0,00	0,00
RECEITAS NÃO PRIMÁRIAS DE CAPITAL (COM FONTES RPPS) (XV)	0,00	0,00
RECEITA PRIMÁRIA TOTAL (XVI) = (IV + V + XIII + XIV)	65.077.430,00	52.266.583,15
RECEITA PRIMÁRIA TOTAL (EXCETO FONTES RPPS) (XVII) = (IV + XIII)	65.077.430,00	52.266.583,15

PREFEITURA MUNICIPAL DE CANDIBA
RELATÓRIO RESUMIDO DA EXECUÇÃO ORÇAMENTÁRIA
DEMONSTRATIVO DOS RESULTADOS PRIMÁRIO E NOMINAL
ORÇAMENTOS FISCAL E DA SEGURIDADE SOCIAL
NOVEMBRO - DEZEMBRO DE 2023 / NOVEMBRO - DEZEMBRO

RREO - Anexo 6 (LRF, art 53, inciso III)

Em reais

DESPESAS PRIMÁRIAS	DOTAÇÃO ATUALIZADA	Até o Bimestre/2023					
		DESPESAS EMPENHADAS	DESPESAS LIQUIDADAS	DESPESAS PAGAS (a)	RESTOS PAGAR PROCESSADO PAGOS	RESTOS A PAGAR NÃO PROCESSADOS	
						LIQUIDADOS	PAGOS (c)
DESPESAS CORRENTES (EXCETO FONTES RPPS)(XVIII)	57.959.570,18	51.212.842,73	50.793.518,74	50.064.487,42	236.341,83	826.123,47	826.123,47
Pessoal e Encargos Sociais	29.323.119,87	25.545.252,76	25.545.252,76	25.450.620,53	138.042,32	0,00	0,00
Juros e Encargos da Dívida (XIX)	0,00	0,00	0,00	0,00	0,00	0,00	0,00
Outras Despesas Correntes	28.636.450,31	25.667.589,97	25.248.265,98	24.613.866,89	98.299,51	826.123,47	826.123,47
Transferências Constitucionais e Legais	0,00	0,00	0,00	0,00	0,00	0,00	0,00
Demais Despesas Correntes	28.636.450,31	25.667.589,97	25.248.265,98	24.613.866,89	98.299,51	826.123,47	826.123,47
DESPESAS PRIMÁRIAS CORRENTES (EXCETO FONTES RPPS) (XX) = (XVIII - XIX)	57.959.570,18	51.212.842,73	50.793.518,74	50.064.487,42	236.341,83	826.123,47	826.123,47
DESPESAS PRIMÁRIAS CORRENTES (COM FONTES RPPS) (XXI)	0,00	0,00	0,00	0,00	0,00	0,00	0,00
DESPESAS NÃO PRIMÁRIAS CORRENTES (COM FONTES RPPS) (XXII)	0,00	0,00	0,00	0,00	0,00	0,00	0,00
DESPESAS DE CAPITAL (EXCETO FONTES RPPS) (XXIII)	8.650.521,31	6.563.542,01	6.563.542,01	6.310.455,51	0,00	193.137,94	193.137,94
Investimento	7.410.521,31	5.329.588,37	5.329.588,37	5.076.501,87	0,00	193.137,94	193.137,94
Inversões Financeiras	0,00	0,00	0,00	0,00	0,00	0,00	0,00
Concessão de Empréstimos e Financiamentos (XXIV)	0,00	0,00	0,00	0,00	0,00	0,00	0,00
Aquisição de Título de Capital já Integralizado (XXV)	0,00	0,00	0,00	0,00	0,00	0,00	0,00
Aquisição de Título de Crédito (XXVI)	0,00	0,00	0,00	0,00	0,00	0,00	0,00
Demais Inversões Financeiras	0,00	0,00	0,00	0,00	0,00	0,00	0,00
Amortização da Dívida (XXVII)	1.240.000,00	1.233.953,64	1.233.953,64	1.233.953,64	0,00	0,00	0,00
DESPESAS PRIMÁRIAS DE CAPITAL (EXCETO FONTES RPPS) (XXVIII) = [XXIII - (XXIV + XXV + XXVI + XXVII)]	7.410.521,31	5.329.588,37	5.329.588,37	5.076.501,87	0,00	193.137,94	193.137,94
RESERVA DE CONTINGÊNCIA (XXIX)	0,00	0,00	0,00	0,00	0,00	0,00	0,00
DESPESAS PRIMÁRIAS DE CAPITAL (COM FONTES RPPS) (XXX)	0,00	0,00	0,00	0,00	0,00	0,00	0,00
DESPESAS NÃO PRIMÁRIAS DE CAPITAL (COM FONTES RPPS) (XXXI)	0,00	0,00	0,00	0,00	0,00	0,00	0,00
DESPESA PRIMÁRIA TOTAL (XXXII) = (XX + XXI + XXVIII + XXIX + XXX)	65.370.091,49	56.542.431,10	56.123.107,11	55.140.989,29	236.341,83	1.019.261,41	1.019.261,41
DESPESA PRIMÁRIA TOTAL (EXCETO FONTES RPPS) (XXXIII) = (XX + XXVIII + XXIX)	65.370.091,49	56.542.431,10	56.123.107,11	55.140.989,29	236.341,83	1.019.261,41	1.019.261,41
RESULTADO PRIMÁRIO (COM RPPS) - Acima da Linha (XXXIV) = [XVIa - (XXXIIIa + XXXIIIb + XXXIIIc)]				(4.130.009,38)			
RESULTADO PRIMÁRIO (SEM RPPS) - Acima da Linha (XXXV) = [XVIIa - (XXXIIIa + XXXIIIb + XXXIIIc)]				(4.130.009,38)			
META FISCAL PARA O RESULTADO PRIMÁRIO				VALOR CORRENTE			
Meta fixada no Anexo de Metas Fiscais da LDO para o exercício de referência				0,00			
JUROS NOMINAIS				Até o Bimestre/2023			
Juros, Encargos e Variações Monetárias Ativos (Exceto RPPS) (XXXVI)				1.290.100,12			
Juros, Encargos e Variações Monetárias Passivos (Exceto RPPS) (XXXVII)				0,00			
RESULTADO NOMINAL (SEM RPPS) - Acima da Linha (XXXVIII) = XXXV + (XXXVI - XXXVII)				(2.839.909,26)			

PREFEITURA MUNICIPAL DE CANDIBA
RELATÓRIO RESUMIDO DA EXECUÇÃO ORÇAMENTÁRIA
DEMONSTRATIVO DOS RESULTADOS PRIMÁRIO E NOMINAL
ORÇAMENTOS FISCAL E DA SEGURIDADE SOCIAL
NOVEMBRO - DEZEMBRO DE 2023 / NOVEMBRO - DEZEMBRO

RREO - Anexo 6 (LRF, art 53, inciso III)

Em reais

ABAIXO DA LINHA		
CÁLCULO DO RESULTADO NOMINAL	SALDO	
	Em 31/Dez/2022	Em 6.º Bimestre
DÍVIDA CONSOLIDADA (XXXIX)	16.004.909,61	14.718.086,84
DEDUÇÕES (XL)	12.895.764,66	8.848.255,48
Disponibilidade de Caixa	12.895.764,66	8.848.255,48
Disponibilidade de Caixa Bruta	12.899.597,16	9.833.932,75
(-) Restos a Pagar Processados (XLI)	3.832,50	985.677,27
(-) Depósitos Restituíveis e Valores Vinculados	0,00	0,00
Demais Haveres Financeiros	0,00	0,00
DÍVIDA CONSOLIDADA LÍQUIDA (XLII) = (XXXIX - XL)	3.109.144,95	5.869.831,36
RESULTADO NOMINAL (SEM RPPS) - Abaixo da Linha (XLIII) = (XLIIa - XLIIb)	(2.760.686,41)	
META FISCAL PARA O RESULTADO NOMINAL	VALOR CORRENTE	
Meta fixada no Anexo de Metas Fiscais da LDO para o exercício de referência	0,00	
AJUSTE METODOLÓGICO	Até o Bimestre 2023	
VARIAÇÃO DO SALDO DE RPP (XLIV) = (XLIIb - XLIIa)	981.844,77	
RECEITA DE ALIENAÇÃO DE INVESTIMENTOS PERMANENTES (XLV) = (XI)	0,00	
VARIAÇÃO CAMBIAL (XLVI)	0,00	
VARIAÇÃO DO SALDO DE PRECATÓRIOS INTEGRANTES DA DC (XLVII)	0,00	
VARIAÇÃO DO SALDO DAS DEMAIS OBRIGAÇÕES INTEGRANTES DA DC (XLVIII)	0,00	
OUTROS AJUSTES (XLIX)	0,00	
RESULTADO NOMINAL (SEM RPPS) AJUSTADO - Abaixo da Linha (L) = [XLIII + (XLIV - XLV + XLVI + XLVII + XLVIII) +/- (XLIX)]	(1.778.841,64)	
RESULTADO PRIMÁRIO (SEM RPPS) - Abaixo da Linha (LI) = (L) - (XXXVI - XXXVII)	(3.068.941,76)	
INFORMAÇÕES ADICIONAIS	PREVISÃO ORÇAMENTÁRIA	
SALDO DE EXERCÍCIOS ANTERIORES	(1.212.180,00)	
Recursos Arrecadados em Exercícios Anteriores - RPPS	0,00	
Superávit Financeiro Utilizado para Abertura e Reabertura de Créditos Adicionais	(1.212.180,00)	
RESERVA ORÇAMENTÁRIA DO RPPS	0,00	

PREFEITURA MUNICIPAL DE CANDIBA
RELATÓRIO RESUMIDO DA EXECUÇÃO ORÇAMENTÁRIA
DEMONSTRATIVO DOS RESULTADOS PRIMÁRIO E NOMINAL
ORÇAMENTOS FISCAL E DA SEGURIDADE SOCIAL
NOVEMBRO - DEZEMBRO DE 2023 / NOVEMBRO - DEZEMBRO

RREO - Anexo 6 (LRF, art 53, inciso III)

FONTE: Sistema de Contabilidade Pública, Unidade Responsável: PREFEITURA MUNICIPAL DE CANDIBA


Em reais


REGINALDO MARTINS PRADO
Prefeito
CPF: 151.480.255-49

REGINALDO MARTINS PRADO
Prefeito
CPF: 151.480.255-49


ROSIVAN DA SILVA AZEVEDO
Tesoureiro
CPF: 057.638.095-48

ROSIVAN DA SILVA AZEVEDO
Tesoureiro
CPF: 057.638.095-48


Bruna Neves de Oliveira
CPF: 013.330.875-00
CRC-BA 032536/0

BRUNA NEVES DE OLIVEIRA
Contador
CPF: 013.330.875-00

PREFEITURA MUNICIPAL DE CANDIBA
RELATÓRIO RESUMIDO DA EXECUÇÃO ORÇAMENTÁRIA
DEMONSTRATIVO DOS RESTOS A PAGAR POR PODER E ÓRGÃO
ORÇAMENTOS FISCAL E DA SEGURIDADE SOCIAL
JANEIRO A DEZEMBRO 2023/ BIMESTRE NOVEMBRO - DEZEMBRO

RREO - Anexo 7 (LRF, art. 53, inciso V)

R\$ 1,00

PODER / ORGÃO	RESTOS A PAGAR PROCESSADOS					RESTOS A PAGAR NÃO PROCESSADOS					Saldo Total (a+b)	
	Inscritos		Pagos	Cancelados	Saldo (a)	Inscritos		Liquidados	Pagos	Cancelados		Saldo (b)
	Em Exercícios Anteriores	Em 31 de dezembro de				Em Exercícios Anteriores	Em 31 de dezembro de					
RESTOS A PAGAR (EXCETO INTRA-ORÇAMENTÁRIOS)	15.450,60	246.961,83	236.341,83	0,00	26.070,60	1.997.412,14	1.019.261,41	1.019.261,41	1.019.261,41	0,00	1.997.412,14	2.023.482,74
EXECUTIVO	15.450,60	246.961,83	236.341,83	0,00	26.070,60	1.997.412,14	1.004.261,41	1.004.261,41	1.004.261,41	0,00	1.997.412,14	2.023.482,74
FUNDO MUNICIPAL DE ASSISTÊNCIA SOCIAL	6.074,00	8.612,86	8.612,86	0,00	6.074,00	0,00	12.793,58	12.793,58	12.793,58	0,00	0,00	6.074,00
FUNDO MUNICIPAL DE SAÚDE	5.876,60	37.962,86	27.342,86	0,00	16.496,60	1.040.883,63	245.383,97	245.383,97	245.383,97	0,00	1.040.883,63	1.057.380,23
Prefeitura Municipal de Candiba	3.500,00	200.386,11	200.386,11	0,00	3.500,00	956.528,51	746.083,86	746.083,86	746.083,86	0,00	956.528,51	960.028,51
SECRETARIA MUNICIPAL DE ASSISTÊNCIA SOCIAL	0,00	0,00	0,00	0,00	0,00	0,00	0,00	0,00	0,00	0,00	0,00	0,00
SECRETARIA MUNICIPAL DE EDUCAÇÃO E CULTURA	0,00	0,00	0,00	0,00	0,00	0,00	0,00	0,00	0,00	0,00	0,00	0,00
LEGISLATIVO	0,00	0,00	0,00	0,00	0,00	0,00	15.000,00	15.000,00	15.000,00	0,00	0,00	0,00
Câmara Municipal de Candiba	0,00	0,00	0,00	0,00	0,00	0,00	15.000,00	15.000,00	15.000,00	0,00	0,00	0,00
RESTOS A PAGAR (INTRA-ORÇAMENTÁRIOS) (II)	0,00	0,00	0,00	0,00	0,00	0,00	0,00	0,00	0,00	0,00	0,00	0,00
TOTAL (III) = (I + II)	15.450,60	246.961,83	236.341,83	0,00	26.070,60	1.997.412,14	1.019.261,41	1.019.261,41	1.019.261,41	0,00	1.997.412,14	2.023.482,74


FONTE: Sistema de Contabilidade Pública, Unidade Responsável: PREFEITURA MUNICIPAL DE CANDIBA



REGINALDO MARTINS PRADO
 Prefeito
 CPF:151.480.255-49



ROSIVAN DA SILVA AZEVEDO
 Tesoureiro
 057.638.095-48



BRUNA NEVES DE OLIVEIRA
 Contador
 CPF:013.730.675-00

PREFEITURA MUNICIPAL DE CANDIBA
RELATÓRIO RESUMIDO DA EXECUÇÃO ORÇAMENTÁRIA
DEMONSTRATIVO DAS RECEITAS E DESPESAS COM MANUTENÇÃO E DESENVOLVIMENTO DO ENSINO - MDE
ORÇAMENTOS FISCAL E DA SEGURIDADE SOCIAL
JANEIRO A DEZEMBRO 2023/ BIMESTRE NOVEMBRO - DEZEMBRO

RREO - Anexo 8 (LDB, art 72)

R\$ 1,00

RECEITAS RESULTANTE DE IMPOSTOS (Arts.212 e 212-A da Constituição Federal)

RECEITA RESULTANTE DE IMPOSTOS	PREVISÃO ATUALIZADA (a)	RECEITAS REALIZADAS Até o Bimestre (b)
1- RECEITA DE IMPOSTOS	1.943.425,00	3.692.053,14
1.1- Receita Resultante de Imposto sobre a Propriedade Predial e Territorial Urbana - IPTU	164.675,00	16.422,40
1.2- Receita Resultante do Imposto sobre Transmissão Inter Vivos - ITBI	207.240,00	81.840,65
1.3- Receita Resultante do Impostos sobre Serviços de Qualquer Natureza - ISS	521.230,00	1.992.385,77
1.4- Receita Resultante do Imposto de Renda Retido na Fonte - IRRF	1.050.280,00	1.601.404,32
2- RECEITA DE TRANSFERÊNCIAS CONSTITUCIONAIS E LEGAIS	41.019.478,00	32.378.973,52
2.1- Cota-Parte - FPM	35.567.028,00	27.655.760,84
2.1.1- Parcela referente à CF, art. 159, I, alínea b	33.428.458,00	25.171.721,95
2.1.2- Parcela referente à CF, art. 159, I, alínea d e e	2.138.570,00	2.484.038,89
2.2- Cota-Parte - ICMS	4.678.658,00	4.109.848,09
2.3- Cota-Parte IPI-Exportação	29.134,00	23.284,91
2.4- Cota-Parte ITR	5.440,00	4.657,53
2.5- Cota-Parte IPVA	739.218,00	585.422,15
2.6- Cota-Parte IOF-Ouro	0,00	0,00
2.7- Outras Transferências ou Compensações Financeiras Provenientes de Impostos e Transferências Constituc	0,00	0,00
3- TOTAL DA RECEITA RESULTANTE DE IMPOSTOS (1 + 2)	42.962.903,00	36.071.026,66
4- TOTAL DESTINADO AO FUNDEB - equivalente a 20% DE ((2.1.1) + (2.2) + (2.3) + (2.4) + (2.5) + (2.7))	7.776.181,60	5.978.986,93
5- VALOR MÍNIMO A SER APLICADO ALÉM DO VALOR DESTINADO AO FUNDEB - 5% DE ((2.1.1) + (2.2) + (2.3) + (2.4) + (2.5) + (2.7)) + 25% DE ((1.1) + (1.2) + (1.3) + (1.4) + (2.1.2) + (2.6))	2.964.544,15	3.038.769,74

FUNDEB

RECEITAS RECEBIDAS DO FUNDEB NO EXERCÍCIO	PREVISÃO ATUALIZADA (a)	RECEITAS REALIZADAS Até o Bimestre (b)
6- TOTAL DAS RECEITAS DO FUNDEB RECEBIDAS	16.689.240,00	13.660.490,99
6.1- FUNDEB - Impostos e Transferências de Impostos	10.558.850,00	9.406.973,79
6.1.1- Principal	10.406.650,00	9.139.632,70
6.1.2- Rendimentos de Aplicação Financeira	152.200,00	267.341,09
6.1.3- Ressarcimento de recursos do Fundeb	0,00	0,00
6.2- FUNDEB - Complementação da União - VAAF	4.349.500,00	2.804.739,99
6.2.1- Principal	4.349.500,00	2.804.739,99
6.2.2- Rendimentos de Aplicação Financeira	0,00	0,00
6.2.3- Ressarcimento de recursos do Fundeb	0,00	0,00
6.3- FUNDEB - Complementação da União - VAAT	1.522.690,00	1.203.515,36
6.3.1- Principal	1.522.690,00	1.203.515,36
6.3.2- Rendimentos de Aplicação Financeira	0,00	0,00
6.3.3- Ressarcimento de recursos do Fundeb	0,00	0,00
6.4- FUNDEB - Complementação da União - VAAR	258.200,00	245.261,85
6.4.1- Principal	258.200,00	245.261,85
6.4.2- Rendimentos de Aplicação Financeira	0,00	0,00
6.4.3- Ressarcimento de recursos do Fundeb	0,00	0,00
7- RESULTADO LÍQUIDO DAS TRANSFERÊNCIAS DO FUNDEB (6.1.1 - 4)	2.630.468,40	3.160.645,77
RECURSOS RECEBIDOS EM EXERCÍCIOS ANTERIORES E NÃO UTILIZADOS (SUPERÁVIT)	VALOR	
8- TOTAL DOS RECURSOS DE SUPERÁVIT		3.567.522,34
8.1- SUPERÁVIT DO EXERCÍCIO IMEDIATAMENTE ANTERIOR		1.880.369,59
8.2- SUPERÁVIT RESIDUAL DE OUTROS EXERCÍCIOS		1.687.152,75
9- TOTAL DOS RECURSOS DO FUNDEB DISPONÍVEIS PARA UTILIZAÇÃO (6 + 8)		17.228.013,33

DESPESAS COM RECURSOS DO FUNDEB (Por Subfunção)	DOTAÇÃO ATUALIZADA (c)	DESPESAS EMPENHADAS Até o Bimestre (d)	DESPESAS LIQUIDADAS Até o Bimestre	DESPESAS PAGAS Até o Bimestre	INSCRITAS EM RESTOS A PAGAR NÃO PROCESSADOS ⁷ (g)
10- TOTAL DAS DESPESAS COM RECURSOS DO FUNDEB	16.304.544,14	14.710.814,70	14.710.814,70	14.710.814,70	0,00
10.1- PROFISSIONAIS DA EDUCAÇÃO BÁSICA	15.175.444,14	13.812.210,84	13.812.210,84	13.812.210,84	0,00
10.1.1 - Educação Infantil	1.863.152,00	1.409.948,17	1.409.948,17	1.409.948,17	0,00
10.1.2- Ensino Fundamental	13.312.292,14	12.402.262,67	12.402.262,67	12.402.262,67	0,00
10.1.3- Educação de Jovens e Adultos	0,00	0,00	0,00	0,00	0,00
10.1.4- Educação Especial	0,00	0,00	0,00	0,00	0,00
10.1.5- Administração Geral	0,00	0,00	0,00	0,00	0,00
10.2- OUTRAS DESPESAS	1.129.100,00	898.603,86	898.603,86	898.603,86	0,00
10.2.1 - Educação Infantil	39.100,00	4.009,70	4.009,70	4.009,70	0,00
10.2.2- Ensino Fundamental	1.090.000,00	894.594,16	894.594,16	894.594,16	0,00
10.2.3- Educação de Jovens e Adultos	0,00	0,00	0,00	0,00	0,00
10.2.4- Educação Especial	0,00	0,00	0,00	0,00	0,00
10.2.5- Administração Geral	0,00	0,00	0,00	0,00	0,00
10.2.6- Transporte (Escolar)	0,00	0,00	0,00	0,00	0,00
10.2.7- Outras	0,00	0,00	0,00	0,00	0,00

INDICADORES DO FUNDEB

DESPESAS CUSTEADAS COM RECEITAS DO FUNDEB RECEBIDAS NO EXERCÍCIO	DESPESAS EMPENHADAS Até o Bimestre (d)	DESPESAS LIQUIDADAS Até o Bimestre (e)	DESPESAS PAGAS Até o Bimestre (f)	INSCRITAS EM RESTOS A PAGAR NÃO PROCESSADOS (g)	INSCRITAS EM RESTOS A PAGAR NÃO PROCESSADOS SEM DISPONIBILIDADE DE CAIXA (h)	DESPESAS LIQUIDADAS EMPENHADAS EM VALOR SUPERIOR AO TOTAL DAS RECEITAS RECEBIDAS NO EXERCÍCIO (i)
11- TOTAL DAS DESPESAS CUSTEADAS COM RECURSOS DO FUNDEB RECEBIDAS NO EXERCÍCIO	14.961.672,37	14.961.672,37	14.961.672,37	0,00	0,00	1.301.181,38
11.1- Total das Despesas custeadas com FUNDEB - Impostos e Transferências de Impostos	11.370.820,60	11.370.820,60	11.370.820,60	0,00	0,00	1.963.846,81
11.2- Total das Despesas custeadas com FUNDEB - Complementação da União - VAAF	2.319.318,61	2.319.318,61	2.319.318,61	0,00	0,00	0,00
11.3- Total das Despesas custeadas com FUNDEB - Complementação da União - VAAT	1.107.551,20	1.107.551,20	1.107.551,20	0,00	0,00	0,00
11.4- Total das Despesas custeadas com FUNDEB - Complementação da União - VAAR	163.981,96	163.981,96	163.981,96	0,00	0,00	0,00
12- TOTAL DAS DESPESAS DO FUNDEB COM PROFISSIONAIS DA EDUCAÇÃO BÁSICA	13.648.228,88	13.648.228,88	13.648.228,88	0,00	0,00	0,00
13- TOTAL DAS DESPESAS CUSTEADAS COM FUNDEB - COMPLEMENTAÇÃO DA UNIÃO - VAAT APLICADA	856.693,53	856.693,53	856.693,53	0,00	0,00	0,00
14- TOTAL DAS DESPESAS CUSTEADAS COM FUNDEB - COMPLEMENTAÇÃO DA UNIÃO - VAAT APLICADA	250.857,67	250.857,67	250.857,67	0,00	0,00	0,00
INDICADORES - Art. 212-A, inciso XI e 3º - Constituição Federal	VALOR EXIGIDO (j)		VALOR APLICADO (k)		VALOR CONSIDERADO APÓS DEDUÇÕES (l)	% APLICADO (m)
15- MÍNIMO DE 70% DO FUNDEB NA REMUNERAÇÃO DOS PROFISSIONAIS DA EDUCAÇÃO BÁSICA	9.390.660,40		13.648.228,88		13.648.228,88	101,73
16 - PERCENTUAL DE 50% DA COMPLEMENTAÇÃO DA UNIÃO AO FUNDEB - VAAT NA EDUCAÇÃO INFANTIL	601.757,68		856.693,53		856.693,53	71,18
17- MÍNIMO DE 15% DA COMPLEMENTAÇÃO DA UNIÃO AO FUNDEB - VAAT EM DESPESAS DE CAPITAL	180.527,30		250.857,67		250.857,67	20,84
INDICADOR - Art.25, § 3º - Lei nº 14.113, de 2020 - (Aplicação do Superávit de Exercício Anterior)	VALOR MÁXIMO PERMITIDO (n)	VALOR NÃO APLICADO (o)	VALOR NÃO APLICADO APÓS AJUSTE	VALOR NÃO APLICADO EXCEDENTE AO MÁXIMO PERMITIDO (q)	% APLICADO (r)	
18- TOTAL DA RECEITA RECEBIDA E NÃO APLICADA NO EXERCÍCIO	1.366.049,10	0,00	0,00	0,00	0,00	
INDICADOR - Art.25, § 3º - Lei nº 14.113, de 2020 - (Aplicação do Superávit de Exercício Anterior)	VALOR DE SUPERÁVIT PERMITIDO NO EXERCÍCIO ANTERIOR (s)	VALOR NÃO APLICADO NO EXERCÍCIO ANTERIOR (t)	VALOR DE SUPERÁVIT APLICADO ATÉ O PRIMEIRO QUADRIMESTRE	VALOR APLICADO APÓS O PRIMEIRO QUADRIMESTRE (v)	VALOR TOTAL DE SUPERÁVIT NÃO APLICADO ATÉ O FINAL DO EXERCÍCIO	VALOR APLICADO ATÉ O PRIMEIRO QUADRIMESTRE QUE INTEGRARÁ O LIMITE CONSTITUCIONAL (x)
19- TOTAL DAS DESPESAS CUSTEADAS COM SUPERÁVIT DO FUNDEB	0,00	0,00	0,00	0,00	0,00	0,00
19.1- Total das Despesas custeadas com FUNDEB - Impostos e Transferências de Impostos	0,00	0,00	0,00	0,00	0,00	0,00
19.2- Total das Despesas custeadas com FUNDEB - Complementação da União (VAAF + VAAT + VAAR)	0,00	0,00	0,00	0,00	0,00	0,00

DESPESAS COM MANUTENÇÃO E DESENVOLVIMENTO DO ENSINO – MDE - CUSTEADAS COM RECEITA DE IMPOSTOS (EXCETO FUNDEB)

DESPESAS COM AÇÕES TÍPICAS DE MDE - RECEITAS DE IMPOSTOS EXCETO FUNDEB (Por Subfunção)	DOTAÇÃO ATUALIZADA (c)	DESPESAS EMPENHADAS Até o Bimestre (d)	DESPESAS LIQUIDADAS Até o Bimestre (e)	DESPESAS PAGAS Até o Bimestre (f)	INSCRITAS EM RESTOS A PAGAR NÃO PROCESSADOS (g)
20-TOTAL DAS DESPESAS COM AÇÕES TÍPICAS DE MDE CUSTEADAS COM RECEITAS DE IMPOSTOS	5.220.500,86	3.214.550,69	3.214.550,69	3.206.583,19	0,00
20.1- Educação Infantil	74.275,39	55.448,33	55.448,33	55.448,33	0,00
20.2- Ensino Fundamental	5.146.225,47	3.159.102,36	3.159.102,36	3.151.134,86	0,00
20.3- Educação de Jovens e Adultos	0,00	0,00	0,00	0,00	0,00
20.4- Educação Especial	0,00	0,00	0,00	0,00	0,00
20.5- Administração Geral	0,00	0,00	0,00	0,00	0,00
20.6- Transporte (Escolar)	0,00	0,00	0,00	0,00	0,00
20.7- Outras	0,00	0,00	0,00	0,00	0,00

DESPESAS COM MANUTENÇÃO E DESENVOLVIMENTO DO ENSINO – MDE - CUSTEADAS COM RECEITA DE IMPOSTOS E COM RECURSOS DO FUNDEB

DESPESAS COM AÇÕES TÍPICAS DE MDE - RECEITAS DE IMPOSTOS EXCETO FUNDEB (Por Área de Atuação)	DOTAÇÃO ATUALIZADA (c)	DESPESAS EMPENHADAS Até o Bimestre (d)	DESPESAS LIQUIDADAS Até o Bimestre (e)	DESPESAS PAGAS Até o Bimestre (f)	INSCRITAS EM RESTOS A PAGAR NÃO PROCESSADOS (g)
21- TOTAL DAS DESPESAS COM AÇÕES TÍPICAS DE MDE CUSTEADAS COM RECEITAS DE IMPOSTOS	22.311.824,61	18.610.342,51	18.609.638,51	18.591.071,01	704,00
21.1- EDUCAÇÃO INFANTIL	1.902.252,00	1.413.957,87	1.413.957,87	1.413.957,87	0,00
21.1.1- Creche	1.902.252,00	1.413.957,87	1.413.957,87	1.413.957,87	0,00
21.1.2- Pré-escola	0,00	0,00	0,00	0,00	0,00
21.2- ENSINO FUNDAMENTAL	20.409.572,61	17.196.384,64	17.195.680,64	17.177.113,14	704,00

APURAÇÃO DAS DESPESAS PARA FINS DE LIMITE MÍNIMO CONSTITUCIONAL

	VALOR
22- TOTAL DAS DESPESAS DE MDE CUSTEADAS COM RECURSOS DE IMPOSTOS = L20(d ou e)	3.214.550,69
23- TOTAL DAS RECEITAS TRANSFERIDAS AO FUNDEB = (L4)	5.978.986,93
24- (-) RECEITAS DO FUNDEB NÃO UTILIZADAS NO EXERCÍCIO, EM VALOR SUPERIOR A 10% = L18(q)	0,00
25- (-) SUPERÁVIT PERMITIDO NO EXERCÍCIO IMEDIATAMENTE ANTERIOR NÃO APLICADO NO EXERCÍCIO ATUAL = L19.1(x)	0,00
26- (-) RESTOS A PAGAR NÃO PROCESSADOS INSCRITOS NO EXERCÍCIO SEM DISPONIBILIDADE FINANCEIRA DE RECURSOS DE IMPOSTOS	0,00
27- (-) CANCELAMENTO, NO EXERCÍCIO, DE RESTOS A PAGAR INSCRITOS COM DISPONIBILIDADE FINANCEIRA DE RECURSOS DE IMPOSTOS VINCULADOS AO ENSINO = (L30.1(af) + L30.2(af))	0,00
28- TOTAL DAS DESPESAS PARA FINS DE LIMITE (22 + 23) - (24 + 25 + 26 + 27)	9.193.537,62

APURAÇÃO DO LIMITE MÍNIMO CONSTITUCIONAL

	VALOR EXIGIDO (z)	VALOR APLICADO (aa)	% APLICADO (ab)
29- APLICAÇÃO EM MDE SOBRE A RECEITA RESULTANTE DE IMPOSTOS	9.017.756,66	9.193.537,62	25,48

RESTOS A PAGAR INSCRITOS EM EXERCÍCIOS ANTERIORES DE DESPESAS CONSIDERADAS PARA CUMPRIMENTO DO LIMITE	SALDO INICIAL (ac)	RP LIQUIDADOS (ad)	RP PAGOS (ae)	RP CANCELADOS (af)	SALDO FINAL (ag)
30- RESTOS A PAGAR DE DESPESAS COM MDE	38.260,49	3.836,84	38.260,49	0,00	0,00
30.1 - Executadas com Recursos de Impostos e Transferências de Impostos	38.260,49	3.836,84	38.260,49	0,00	0,00
30.2 - Executadas com Recursos do FUNDEB - Impostos	0,00	0,00	0,00	0,00	0,00
30.3 - Executadas com Recursos do FUNDEB - Complementação da União (VAAT + VAAF + VAAR)	0,00	0,00	0,00	0,00	0,00

RECEITAS ADICIONAIS PARA FINANCIAMENTO DO ENSINO	PREVISÃO (a)	RECEITAS REALIZADAS Até o Bimestre (b)
31- TOTAL DAS RECEITAS ADICIONAIS PARA FINANCIAMENTO DO ENSINO	2.238.440,00	971.498,42
31.1- RECEITA DE TRANSFERÊNCIAS DO FNDE (INCLUINDO RENDIMENTOS DE APLICAÇÃO FINANCEIRA)	1.751.460,00	955.524,81
31.1.1- Salário-Educação	388.770,00	406.736,92
31.1.2- PDDE	22.800,00	1.920,00
31.1.3- PNAE	268.980,00	254.028,80
31.1.4 - PNATE	362.850,00	73.477,26
31.1.5- Outras Transferências do FNDE	708.060,00	219.361,83
31.2- RECEITA DE TRANSFERÊNCIAS DE CONVÊNIOS	476.980,00	15.973,61
31.3- RECEITA DE ROYALTIES DESTINADOS À EDUCAÇÃO	0,00	0,00
31.4- RECEITA DE OPERAÇÕES DE CRÉDITO VINCULADAS À EDUCAÇÃO	10.000,00	0,00
31.5- OUTRAS RECEITAS PARA FINANCIAMENTO DO ENSINO	0,00	0,00

OUTRAS DESPESAS COM EDUCAÇÃO (Por Subfunção)	DOTAÇÃO ATUALIZADA (c)	DESPESAS EMPENHADAS Até o Bimestre (d)	DESPESAS LIQUIDADAS Até o Bimestre (e)	DESPESAS PAGAS Até o Bimestre (f)	INSCRITAS EM RESTOS A PAGAR NÃO PROCESSADOS (g)
32- TOTAL DAS OUTRAS DESPESAS COM EDUCAÇÃO	2.141.010,00	1.393.872,10	1.393.168,10	1.382.568,10	100,76
32.1- EDUCAÇÃO INFANTIL	40.030,00	0,00	0,00	0,00	0,00
32.2- ENSINO FUNDAMENTAL	1.686.070,00	1.164.473,39	1.163.769,39	1.153.169,39	704,00
32.3- ENSINO MÉDIO	315.000,00	229.398,71	229.398,71	229.398,71	0,00
32.4- ENSINO SUPERIOR	0,00	0,00	0,00	0,00	0,00
32.5- ENSINO PROFISSIONAL	0,00	0,00	0,00	0,00	0,00
32.6- EDUCAÇÃO DE JOVENS E ADULTOS	0,00	0,00	0,00	0,00	0,00
32.7- EDUCAÇÃO ESPECIAL	0,00	0,00	0,00	0,00	0,00
32.8- OUTRAS	99.910,00	0,00	0,00	0,00	0,00

TOTAL GERAL DAS DESPESAS COM EDUCAÇÃO	DOTAÇÃO ATUALIZADA (c)	DESPESAS EMPENHADAS Até o Bimestre (d)	DESPESAS LIQUIDADAS Até o Bimestre (e)	DESPESAS PAGAS Até o Bimestre (f)	INSCRITAS EM RESTOS A PAGAR NÃO PROCESSADOS (g)
33- TOTAL GERAL DAS DESPESAS COM EDUCAÇÃO (10 + 20 + 32)	23.961.710,00	19.570.095,16	19.569.391,16	19.550.823,66	100,09
33.1- Despesas Correntes	21.207.990,50	18.176.822,71	18.176.118,71	18.158.941,21	100,09
33.1.1- Pessoal Ativo	17.074.150,50	14.913.258,17	14.913.258,17	14.913.258,17	0,00
33.1.2- Pessoal Inativo	0,00	0,00	0,00	0,00	0,00
33.1.3- Transferências às instituições comunitárias, confessionais ou filantrópicas sem fins	3.400,00	0,00	0,00	0,00	0,00
33.1.4- Outras Despesas Correntes	4.130.440,00	3.263.564,54	3.262.860,54	3.245.683,04	704,00
33.2- Despesas de Capital	2.753.719,50	1.393.272,45	1.393.272,45	1.391.882,45	100,09
33.2.1- Transferências às instituições comunitárias, confessionais ou filantrópicas sem fins	0,00	0,00	0,00	0,00	0,00
33.2.2- Outras Despesas de Capital	2.753.719,50	1.393.272,45	1.393.272,45	1.391.882,45	0,00

CONTROLE DA DISPONIBILIDADE FINANCEIRA E CONCILIAÇÃO BANCÁRIA	FUNDEB (ah)	SALÁRIO EDUCAÇÃO (ai)
34- DISPONIBILIDADE FINANCEIRA EM 31 DE DEZEMBRO DE 2022	1.926.130,56	735.984,29
35- (+) INGRESSO DE RECURSOS ATÉ O BIMESTRE (orçamentário)	13.660.490,99	406.736,92
36- (-) PAGAMENTOS EFETUADOS ATÉ O BIMESTRE (orçamentário e restos a pagar)	14.961.672,37	159.264,50
37- (=) DISPONIBILIDADE FINANCEIRA ATÉ O BIMESTRE	624.949,18	983.456,71
38- (+) AJUSTES POSITIVOS (RETENÇÕES E OUTROS VALORES EXTRAORÇAMENTÁRIOS)	2.292.711,60	0,00
39- (-) AJUSTES NEGATIVOS (OUTROS VALORES EXTRAORÇAMENTÁRIOS)	3.018.089,14	0,00
40- (=) SALDO FINANCEIRO CONCILIADO (Saldo Bancário)	(100.428,36)	983.456,71

FONTE: Sistema de Contabilidade Pública, Unidade Responsável: PREFEITURA MUNICIPAL DE CANDIBA
 1 SE RESULTADO LÍQUIDO DA TRANSFERÊNCIA (7) > 0 = ACRÉSCIMO RESULTANTE DAS TRANSFERÊNCIAS DO FUNDEB, SE RESULTADO LÍQUIDO DA TRANSFERÊNCIA (7) < 0 = DECRÉSCIMO RESULTANTE DAS TRANSFERÊNCIAS DO FUNDEB
 2 Limites mínimos anuais a serem cumpridos no encerramento do exercício.
 3 Art. 25, § 3º, Lei 14.113/2020: "Até 10% (dez por cento) dos recursos recebidos à conta dos Fundos, inclusive relativos à complementação da União, nos termos do § 2º do art. 16 desta Lei, poderão ser utilizados no primeiro quadrimestre do exercício imediatamente subsequente, mediante abertura de crédito adicional."
 4 Os valores referentes à parcela dos Restos a Pagar inscritos sem disponibilidade financeira vinculada à educação deverão ser informados somente no RREO do último bimestre do exercício
 5 Nos cinco primeiros bimestres do exercício o acompanhamento será feito com base na despesa liquidada. No último bimestre do exercício, o valor deverá corresponder ao total da despesa empenhada.
 6 As linhas representam áreas de atuação e não correspondem exatamente às subfunções da Função Educação. As despesas classificadas nas demais subfunções típicas e nas subfunções atípicas deverão ser rateadas para essas áreas de atuação.
 7 Valor inscrito em RPMP sem disponibilidade de caixa, que não deve ser considerado na apuração dos indicadores e limites
 8 Controle da execução de restos a pagar considerados no cumprimento do limite mínimo dos exercícios anteriores..

REGINALDO MARTINS PRADO
 Prefeito
 CPF:151.480.255-49

ROSIVAN DA SILVA AZEVEDO
 Tesoureiro
 057.638.095-48

BRUNA NEVES DE OLIVEIRA
 Contador
 CPF:013.730.675-00

PREFEITURA MUNICIPAL DE CANDIBA
RELATÓRIO RESUMIDO DA EXECUÇÃO ORÇAMENTÁRIA
DEMONSTRATIVO DAS RECEITAS DE OPERAÇÕES DE CRÉDITO E DESPESAS DE CAPITAL
ORÇAMENTOS FISCAL E DA SEGURIDADE SOCIAL
JANEIRO A DEZEMBRO 2023 / BIMESTRE NOVEMBRO - DEZEMBRO

RREO - ANEXO 9 (LRF, art. 53, § 1º, inciso I)

Em Reais

RECEITAS	PREVISÃO ATUALIZADA (a)	RECEITAS REALIZADAS (b)	SALDO NÃO REALIZADO (c) = (a-b)		
RECEITAS DE OPERAÇÕES DE CRÉDITO ¹ (I)	30.000,00	0,00	30.000,00		

DESPESAS	DOTAÇÃO ATUALIZADA (d)	DESPESAS EMPENHADAS (e)	DESPESAS LIQUIDADAS	DESPESAS INSCRITAS EM RESTOS A PAGAR NÃO PROCESSADOS	SALDO NÃO EXECUTADO (f)=(d-e)
DESPESAS DE CAPITAL	8.650.521,31	6.563.542,01	6.563.542,01	0,00	2.086.979,30
(-) Incentivos Fiscais a Contribuinte	0,00	0,00	0,00	0,00	0,00
(-) Incentivos Fiscais a Contribuinte por Instituições Financeiras	0,00	0,00	0,00	0,00	0,00
DESPESA DE CAPITAL LÍQUIDA (II)	8.650.521,31	6.563.542,01	6.563.542,01	0,00	2.086.979,30
RESULTADO PARA APURAÇÃO DA REGRA DE OURO (III) = (I-II)	(8.620.521,31)	(6.563.542,01)	-	-	(2.056.979,30)


FONTE: Sistema de Contabilidade Pública, Unidade Responsável: Prefeitura Municipal de Candiba

Nota: ¹ Operações de Crédito descritos na CF, Art. 167, inciso III


REGINALDO MARTINS PRADO
 Prefeito
 CPF:151.480.255-49



ROSIVAN DA SILVA AZEVEDO
 Tesoureiro
 057.638.095-48



BRUNA NEVES DE OLIVEIRA
 Contador
 CPF:013.730.675-00
 CRC-BA 032536/0

REGINALDO MARTINS PRADO
 Prefeito
 CPF:151.480.255-49

ROSIVAN DA SILVA AZEVEDO
 Tesoureiro
 057.638.095-48

BRUNA NEVES DE OLIVEIRA
 Contador
 CPF:013.730.675-00



Prefeitura Municipal de Candiba
RELATÓRIO RESUMIDO DA EXECUÇÃO ORÇAMENTÁRIA
DEMONSTRATIVO DE SENTENÇAS JUDICIAIS
ORÇAMENTO FISCAL E DA SEGURIDADE SOCIAL

Órgão: 2 - Prefeitura Municipal de Candiba

Período: 01/11/2023 a 31/12/2023

Unidade: (Todos)

Tp Emp	CodRed	Dotação Orçamentária	Proc Credor	CNPJ/CPF	Data Emp	Data Liq	Data Pag	Bruto(R\$)	Retido	Líquido	
N 1247	020100	2006 3190910000	3169 EDIMAR GONCALVES DA SILVA	905.816.288-53	14/11/2023	14/11/2023	16/11/2023	7.168,76		7.168,76	
			Valor que se empenha para atender despesas com Ação Trabalhista - Rito Ordinário. PrOC. 0000014-55.2011.5.05.0641.								
N 1280	020100	2006 3190910000	3280 TRIBUNAL REGIONAL DO TRABALHO DA 5ª REGIÃO	13.982.608/0001-00	30/11/2023	30/11/2023	30/11/2023	8.717,15		8.717,15	
			Valor que se empenha para atender despesas com Ação Trabalhista - Rito Ordinário. Proc. 3860620195050000.								
Total de Registros:								Total :	15.885,91	0,00	15.885,91

REGINALDO MARTINS PRADO
 Prefeito
 CPF:151.480.255-49

ROSIVAN DA SILVA AZEVEDO
 Tesoureiro
 057.638.095-48

BRUNA NEVES DE OLIVEIRA
 Contador
 CPF:013.730.675-00

Prefeitura Municipal de Candiba
RELATÓRIO RESUMIDO DA EXECUÇÃO ORÇAMENTÁRIA
DEMONSTRATIVO DAS RECEITAS E DESPESAS PREVIDENCIÁRIAS E DAS RECEITAS E DESPESAS ASSOCIADAS ÀS PENSÕES E INATIVOS MILITARES
ORÇAMENTO DA SEGURIDADE SOCIAL
JANEIRO A DEZEMBRO 2023 / BIMESTRE NOVEMBRO - DEZEMBRO

RREO - ANEXO 4 (LRF, Art 53, inciso II)

Em reais

REGIME PRÓPRIO DE PREVIDÊNCIA DOS SERVIDORES - RPPS**FUNDO EM CAPITALIZAÇÃO (PLANO PREVIDENCIÁRIO)**

RECEITAS PREVIDENCIÁRIAS - RPPS (FUNDO EM CAPITALIZAÇÃO)	PREVISÃO ATUALIZADA (a)	RECEITAS REALIZADAS Até o Bimestre (b)
RECEITAS CORRENTES (I)	0,00	0,00
Receita de Contribuições dos Segurados	0,00	0,00
Ativo	0,00	0,00
Inativo	0,00	0,00
Pensionista	0,00	0,00
Receita de Contribuições Patronais	0,00	0,00
Ativo	0,00	0,00
Inativo	0,00	0,00
Pensionista	0,00	0,00
Receita Patrimonial	0,00	0,00
Receitas Imobiliárias	0,00	0,00
Receitas de Valores Mobiliários	0,00	0,00
Outras Receitas Patrimoniais	0,00	0,00
Receita de Serviços	0,00	0,00
Outras Receitas Correntes	0,00	0,00
Compensação Financeira entre os Regimes	0,00	0,00
Aportes Periódicos para Amortização de Déficit Atuarial do RPPS (II)	0,00	0,00
Demais Receitas Correntes	0,00	0,00
RECEITAS DE CAPITAL (III)	0,00	0,00
Alienação de Bens, Direitos e Ativos	0,00	0,00
Amortização de Empréstimos	0,00	0,00
Outras Receitas de Capital	0,00	0,00
TOTAL DAS RECEITAS DO FUNDO EM CAPITALIZAÇÃO - (IV) = (I + III - II)	0,00	0,00

DESPESAS PREVIDENCIÁRIAS - RPPS (FUNDO EM CAPITALIZAÇÃO)	DOTAÇÃO ATUALIZADA (c)	DESPESAS EMPENHADAS Até o Bimestre (d)	DESPESAS LIQUIDADAS Até o Bimestre (e)	DESPESAS PAGAS Até o Bimestre (f)	INSCRITAS EM RESTOS A PAGAR NÃO PROCESSADOS No Exercício (g)
Benefícios	0,00	0,00	0,00	0,00	0,00
Aposentadorias	0,00	0,00	0,00	0,00	0,00
Pensões por Morte	0,00	0,00	0,00	0,00	0,00
Outras Despesas Previdenciárias	0,00	0,00	0,00	0,00	0,00
Compensação Financeira entre os Regimes	0,00	0,00	0,00	0,00	0,00
Demais Despesas Previdenciárias	0,00	0,00	0,00	0,00	0,00
TOTAL DAS DESPESAS DO FUNDO EM CAPITALIZAÇÃO (V)	0,00	0,00	0,00	0,00	0,00
RESULTADO PREVIDENCIÁRIO - FUNDO EM CAPITALIZAÇÃO (VI) = (IV - V)	0,00	0,00	0,00	0,00	-

RECURSOS RPPS ARRECADADOS EM EXERCÍCIOS ANTERIORES	PREVISÃO ORÇAMENTÁRIA
VALOR	0,00
RESERVA ORÇAMENTÁRIA DO RPPS	PREVISÃO ORÇAMENTÁRIA
VALOR	0,00

APORTES DE RECURSOS PARA O FUNDO EM CAPITALIZAÇÃO DO RPPS	APORTES REALIZADOS
Plano de Amortização - Contribuição Patronal Suplementar	0,00
Plano de Amortização - Aporte Periódico de Valores Predefinidos	0,00
Outros Aportes para o RPPS	0,00
Recursos para Cobertura de Déficit Financeiro	0,00

BENS E DIREITOS DOS RPPS (FUNDO EM CAPITALIZAÇÃO)	SALDO ATUAL
Caixa e Equivalentes de Caixa	0,00
Investimentos e Aplicações	0,00
Outros Bens e Direitos	0,00

FUNDO EM REPARTIÇÃO (PLANO FINANCEIRO)

RECEITAS PREVIDENCIÁRIAS - RPPS (FUNDO EM REPARTIÇÃO)	PREVISÃO ATUALIZADA (a)	RECEITAS REALIZADAS Até o Bimestre (b)
RECEITAS CORRENTES (VII)	0,00	0,00
Receita de Contribuições dos Segurados	0,00	0,00
Ativo	0,00	0,00
Inativo	0,00	0,00
Pensionista	0,00	0,00
Receita de Contribuições Patronais	0,00	0,00
Ativo	0,00	0,00
Inativo	0,00	0,00
Pensionista	0,00	0,00
Receita Patrimonial	0,00	0,00
Receitas Imobiliárias	0,00	0,00
Receitas de Valores Mobiliários	0,00	0,00
Outras Receitas Patrimoniais	0,00	0,00
Receita de Serviços	0,00	0,00
Outras Receitas Correntes	0,00	0,00
Compensação Financeira entre os Regimes	0,00	0,00
Demais Receitas Correntes	0,00	0,00
RECEITAS DE CAPITAL (VIII)	0,00	0,00
Alienação de Bens, Direitos e Ativos	0,00	0,00
Amortização de Empréstimos	0,00	0,00
Outras Receitas de Capital	0,00	0,00
TOTAL DAS RECEITAS DO FUNDO EM REPARTIÇÃO (IX) = (VII + VIII)	0,00	0,00

DESPESAS PREVIDENCIÁRIAS - RPPS (FUNDO EM REPARTIÇÃO)	DOTAÇÃO ATUALIZADA (c)	DESPESAS EMPENHADAS Até o Bimestre (d)	DESPESAS LIQUIDADAS Até o Bimestre (e)	DESPESAS PAGAS Até o Bimestre (f)	INSCRITAS EM RESTOS A PAGAR NÃO PROCESSADOS No Exercício (g)
Benefícios	0,00	0,00	0,00	0,00	0,00
Aposentadorias	0,00	0,00	0,00	0,00	0,00
Pensões por Morte	0,00	0,00	0,00	0,00	0,00
Outras Despesas Previdenciárias	0,00	0,00	0,00	0,00	0,00
Compensação Financeira entre os Regimes	0,00	0,00	0,00	0,00	0,00
Demais Despesas Previdenciárias	0,00	0,00	0,00	0,00	0,00
TOTAL DAS DESPESAS DO FUNDO EM REPARTIÇÃO (X)	0,00	0,00	0,00	0,00	0,00
RESULTADO PREVIDENCIÁRIO - FUNDO EM REPARTIÇÃO (XI) = (IX - X)	0,00	0,00	0,00	0,00	-

APORTES DE RECURSOS PARA O FUNDO EM REPARTIÇÃO DO RPPS	APORTES REALIZADOS
Recursos para Cobertura de Insuficiências Financeiras	0,00
Recursos para Formação de Reserva	0,00

BENS E DIREITOS DOS RPPS (FUNDO EM REPARTIÇÃO)	SALDO ATUAL
Caixa e Equivalentes de Caixa	0,00
Investimentos e Aplicações	0,00
Outros Bens e Direitos	0,00

ADMINISTRAÇÃO DO REGIME PRÓPRIO DE PREVIDÊNCIA DOS SERVIDORES - RPPS

RECEITAS DA ADMINISTRAÇÃO - RPPS	PREVISÃO ATUALIZADA (a)	RECEITAS REALIZADAS Até o Bimestre (b)
Receitas Correntes	0,00	0,00
TOTAL DAS RECEITAS DA ADMINISTRAÇÃO RPPS (XII)	0,00	0,00

DESPESAS DA ADMINISTRAÇÃO - RPPS	DOTAÇÃO ATUALIZADA (c)	DESPESAS EMPENHADAS Até o Bimestre (d)	DESPESAS LIQUIDADAS Até o Bimestre (e)	DESPESAS PAGAS Até o Bimestre (f)	INSCRITAS EM RESTOS A PAGAR NÃO PROCESSADOS No Exercício (g)
Despesas Correntes (XIII)	0,00	0,00	0,00	0,00	0,00
Pessoal e Encargos Sociais	0,00	0,00	0,00	0,00	0,00
Demais Despesas Correntes	0,00	0,00	0,00	0,00	0,00
Despesas de Capital (XIV)	0,00	0,00	0,00	0,00	0,00
TOTAL DAS DESPESAS DA ADMINISTRAÇÃO RPPS (XV)=(XIII + XIV)	0,00	0,00	0,00	0,00	0,00
RESULTADO DA ADMINISTRAÇÃO RPPS (XVI)=(XII - XV)	0,00	0,00	0,00	0,00	-

BENS E DIREITOS - ADMINISTRAÇÃO DO RPPS	SALDO ATUAL
Caixa e Equivalentes de Caixa	0,00
Investimentos e Aplicações	0,00
Outros Bens e Direitos	0,00

BENEFÍCIOS PREVIDENCIÁRIOS MANTIDOS PELO TESOIRO

RECEITAS PREVIDENCIÁRIAS (BENEFÍCIOS MANTIDOS PELO TESOIRO)	PREVISÃO ATUALIZADA (a)	RECEITAS REALIZADAS Até o Bimestre (b)			
Contribuições dos Servidores	0,00	0,00			
Demais Receitas Previdenciárias	0,00	0,00			
TOTAL DAS RECEITAS (BENEFÍCIOS MANTIDOS PELO TESOIRO) (XVII)	0,00	0,00			

DESPESAS PREVIDENCIÁRIAS (BENEFÍCIOS MANTIDOS PELO TESOIRO)	DOTAÇÃO ATUALIZADA (c)	DESPESAS EMPENHADAS Até o Bimestre (d)	DESPESAS LIQUIDADAS Até o Bimestre (e)	DESPESAS PAGAS Até o Bimestre (f)	INSCRITAS EM RESTOS A PAGAR NÃO PROCESSADOS No Exercício (g)
Aposentadorias	0,00	0,00	0,00	0,00	0,00
Pensões	0,00	0,00	0,00	0,00	0,00
Outras Despesas Previdenciárias	0,00	0,00	0,00	0,00	0,00
TOTAL DAS DESPESAS (BENEFÍCIOS MANTIDOS PELO TESOIRO) (XVIII)	0,00	0,00	0,00	0,00	0,00
RESULTADO DOS BENEFÍCIOS MANTIDOS PELO TESOIRO (XIX) = (XVII - XVIII)	0,00	0,00	0,00	0,00	-




REGINALDO MARTINS PRADO
CPF: 151.480.255-49

REGINALDO MARTINS PRADO
Prefeito
CPF:151.480.255-49



ROSIVAN DA SILVA AZEVEDO
CPF: 057.638.095-48

ROSIVAN DA SILVA AZEVEDO
Tesoureiro
057.638.095-48



BRUNA NEVES DE OLIVEIRA
CPF: 013.730.675-00
CRC-BA 03253640

BRUNA NEVES DE OLIVEIRA
Contador
CPF:013.730.675-00



PREFEITURA MUNICIPAL DE CANDIBA
CNPJ: 13.982.608/0001-00
PRAÇA KENNEDY, Nº 01 - CENTRO - TELEFONE: (77) 3661-2066
CEP: 46.380-000 - CANDIBA – BAHIA

**PREFEITURA MUNICIPAL DE CANDIBA/BA
HOMOLOGAÇÃO E ADJUDICAÇÃO
PREGÃO PRESENCIAL Nº 022/2023 - SRP**

O Prefeito Municipal de Candiba/BA, no uso de suas atribuições, homologa e Adjudica o resultado das propostas apresentadas pelas empresas participantes da Licitação, referente ao Pregão Presencial nº 022/2023-SRP, cujo objeto o registro de preços para futura e eventual aquisição de materiais de consumo destinados à manutenção da iluminação pública da sede e zona rural deste Município. As empresas: OSWANDSON MAYCO MARTINS DE ALMEIDA, inscrita no CNPJ sob o nº 10.625.717/0001-82, vencedora nos lotes 01 e 04, com o valor total global de R\$ 86.300,00 (oitenta e seis mil e trezentos reais) e DELVALLE MATERIAIS ELETRICOS LTDA, inscrita no CNPJ sob o nº 37.227.550/0001-58, vencedora nos lotes 02, 03 e 05, com o valor total global de R\$ 189.149,90 (cento e oitenta e nove mil, cento e quarenta e nove reais e noventa centavos).

Candiba – BA, 30 de janeiro de 2024.

Reginaldo Martins Prado
Prefeito Municipal



PREFEITURA MUNICIPAL DE CANDIBA

CNPJ: 13.982.608/0001-00
PRAÇA KENNEDY, Nº 01 - CENTRO - TELEFONE: (77) 3661-2066
CEP: 46.380-000 - CANDIBA – BAHIA

TERMO DE RESCISÃO UNILATERAL DA ATA DE REGISTRO DE PREÇOS Nº 014/2023 PREGÃO PRESENCIAL Nº 005/2023

A **PREFEITURA MUNICIPAL DE CANDIBA**, pessoa jurídica de direito público interno, inscrita no CNPJ nº 13.982.608/0001-00, com sede na Praça Kennedy, nº 01, Centro, nesta cidade de Candiba – Bahia, CEP: 46.380-000, neste ato representado pelo Prefeito Municipal, o Sr. Reginaldo Martins Prado, portador do RG nº. 03.094.039-79 SSP/BA e CPF/MF nº. 151.480.255-49, residente e domiciliado na Rua Manoel Alves Sobrinho, nº 03, Centro, Candiba – BA, denominado CONTRATANTE, formaliza por este ato, a **RESCISÃO UNILATERAL** da Ata de Registro de Preços nº 014/2023, referente ao Pregão Presencial nº 005/2023, firmado com a empresa **FORT INDUSTRIA E COMERCIO DE MATERIAIS ELETRICOS LTDA**, inscrita no CNPJ nº 48.020.276/0001-68, situada a Rua Estados Unidos, Nº 379, Santa Rita, Eunápolis-Bahia, CEP nº 45830-344, representada neste ato pela Sra. Alcileia Picoli, brasileira, portadora do CPF nº 011.824.505-80 e RG nº 987980653, Órgão Expedidor SSP-BA, resolve rescindir unilateralmente o contrato celebrado sob o n.º 014/2023, mediante as cláusulas e condições abaixo pactuadas, com amparo no art. 79, inciso I da Lei 8.666/93.

1. CLÁUSULA PRIMEIRA - DO OBJETO

1.1. Aquisição de materiais de consumo destinados à manutenção da iluminação pública da sede e zona rural deste município.

2. CLÁUSULA SEGUNDA - DO VALOR CONTRATUAL

2.1. O contrato retromencionado fora firmado no valor de R\$ 79.899,98 (setenta e nove mil, oitocentos e noventa e nove reais e noventa e oito centavos).

3. CLAUSULA TERCEIRA - FUNDAMENTO LEGAL

3.1. A rescisão contratual em questão encontra amparo no artigo 79, inciso I, da Lei Federal nº 8.666/93 e suas alterações.

4. CLAUSULA QUARTA – DA JUSTIFICATIVA

4.1. A presente rescisão contratual, procedida de forma unilateral, **deve-se razões de interesse público**, considerando que a Administração possui a prerrogativa de rescindir unilateralmente o contrato administrativo a qualquer tempo, sem a necessidade de propositura de ação judicial (art. 58, II, da Lei 8.666/1993), nos termos do Art. 79, inciso I da Lei Federal nº 8.666/93.

5. CLAUSULA QUINTA – DAS DISPOSIÇÕES GERAIS

5.1. Fica rescindido o contrato a partir da data de assinatura deste termo de rescisão contratual, passando a ter eficácia após publicação.

E, assim sendo, assina o presente Instrumento, em duas vias de igual teor e forma, para que produza seus jurídicos e legais efeitos.

Candiba – BA, 30 de janeiro de 2024

REGINALDO MARTINS PRADO

Prefeito Municipal
Contratante

TESTEMUNHAS:

1. _____ 2. _____
CPF: _____ CPF: _____



PREFEITURA MUNICIPAL DE CANDIBA

CNPJ: 13.982.608/0001-00

PRAÇA KENNEDY, Nº 01 - CENTRO - TELEFONE: (77) 3661-2066

CEP: 46.380-000 - CANDIBA – BAHIA

TERMO DE RESCISÃO UNILATERAL DA ATA DE REGISTRO DE PREÇOS Nº 015/2023

PREGÃO PRESENCIAL Nº 005/2023

A **PREFEITURA MUNICIPAL DE CANDIBA**, pessoa jurídica de direito público interno, inscrita no CNPJ nº 13.982.608/0001-00, com sede na Praça Kennedy, nº 01, Centro, nesta cidade de Candiba – Bahia, CEP: 46.380-000, neste ato representado pelo Prefeito Municipal, o Sr. Reginaldo Martins Prado, portador do RG nº. 03.094.039-79 SSP/BA e CPF/MF nº. 151.480.255-49, residente e domiciliado na Rua Manoel Alves Sobrinho, nº 03, Centro, Candiba – BA, denominado CONTRATANTE, formaliza por este ato, a **RESCISÃO UNILATERAL** da Ata de Registro de Preços nº 015/2023, referente ao Pregão Presencial nº 005/2023, firmado com a empresa **GOIÁS LED MATERIAIS ELÉTRICOS E CONSTRUÇÃO LTDA**, inscrita no CNPJ sob o nº 27.927.653/0001-77, situada a Rua R-5, N.º 105, QD. R-7, LT. 9A – Setor Oeste – Goiânia/GO, CEP: 74.125-070, representada neste ato pelo Sr. Alessandro Martins Miguel, portador do RG nº 2.776.939 SSP/GO e do CPF nº 788.729.281-68, resolve rescindir unilateralmente o contrato celebrado sob o nº 015/2023, mediante as cláusulas e condições abaixo pactuadas, com amparo no art. 79, inciso I da Lei 8.666/93.

1. CLÁUSULA PRIMEIRA - DO OBJETO

1.1. Aquisição de materiais de consumo destinados à manutenção da iluminação pública da sede e zona rural deste município.

2. CLÁUSULA SEGUNDA - DO VALOR CONTRATUAL

2.1. O contrato retromencionado fora firmado no valor de R\$ 56.500,00 (cinquenta e seis mil e quinhentos reais).

3. CLAUSULA TERCEIRA - FUNDAMENTO LEGAL

3.1. A rescisão contratual em questão encontra amparo no artigo 79, inciso I, da Lei Federal nº 8.666/93 e suas alterações.

4. CLAUSULA QUARTA – DA JUSTIFICATIVA

4.1. A presente rescisão contratual, procedida de forma unilateral, **deve-se razões de interesse público**, considerando que a Administração possui a prerrogativa de rescindir unilateralmente o contrato administrativo a qualquer tempo, sem a necessidade de propositura de ação judicial (art. 58, II, da Lei 8.666/1993), nos termos do Art. 79, inciso I da Lei Federal nº 8.666/93.

5. CLAUSULA QUINTA – DAS DISPOSIÇÕES GERAIS

5.1. Fica rescindido o contrato a partir da data de assinatura deste termo de rescisão contratual, passando a ter eficácia após publicação.

E, assim sendo, assina o presente Instrumento, em duas vias de igual teor e forma, para que produza seus jurídicos e legais efeitos.

Candiba – BA, 30 de janeiro de 2024

REGINALDO MARTINS PRADO

Prefeito Municipal
Contratante

TESTEMUNHAS:

1. _____ 2. _____

CPF: _____ CPF: _____



PREFEITURA MUNICIPAL DE CANDIBA

CNPJ: 13.982.608/0001-00
 PRAÇA KENNEDY, Nº 01 - CENTRO - TELEFONE: (77) 3661-2066
 CEP: 46.380-000 - CANDIBA – BAHIA

TERMO DE RESCISÃO UNILATERAL DA ATA DE REGISTRO DE PREÇOS Nº 016/2023 PREGÃO PRESENCIAL Nº 005/2023

A **PREFEITURA MUNICIPAL DE CANDIBA**, pessoa jurídica de direito público interno, inscrita no CNPJ nº 13.982.608/0001-00, com sede na Praça Kennedy, nº 01, Centro, nesta cidade de Candiba – Bahia, CEP: 46.380-000, neste ato representado pelo Prefeito Municipal, o Sr. Reginaldo Martins Prado, portador do RG nº. 03.094.039-79 SSP/BA e CPF/MF nº. 151.480.255-49, residente e domiciliado na Rua Manoel Alves Sobrinho, nº 03, Centro, Candiba – BA, denominado CONTRATANTE, formaliza por este ato, a **RESCISÃO UNILATERAL** da Ata de Registro de Preços nº 016/2023, referente ao Pregão Presencial nº 005/2023, firmado com a empresa **OSWANDSON MAYCO MARTINS DE ALMEIDA**, inscrita no CNPJ nº 10.625.717/0001-82, situada à Rua Presidente Vargas, nº 172, Centro, Candiba – Bahia, CEP: 46.380-000, representada neste ato pelo Sr. Oswandson Mayco Martins de Almeida, portador do RG nº 0986066893 e do CPF nº 017.351.615-78, resolve rescindir unilateralmente o contrato celebrado sob o n.º 016/2023, mediante as cláusulas e condições abaixo pactuadas, com amparo no art. 79, inciso I da Lei 8.666/93.

1. CLÁUSULA PRIMEIRA - DO OBJETO

1.1. Aquisição de materiais de consumo destinados à manutenção da iluminação pública da sede e zona rural deste município.

2. CLÁUSULA SEGUNDA - DO VALOR CONTRATUAL

2.1. O contrato retromencionado fora firmado no valor de R\$ 36.350,00 (trinta e seis mil trezentos e cinquenta reais).

3. CLAUSULA TERCEIRA - FUNDAMENTO LEGAL

3.1. A rescisão contratual em questão encontra amparo no artigo 79, inciso I, da Lei Federal nº 8.666/93 e suas alterações.

4. CLAUSULA QUARTA – DA JUSTIFICATIVA

4.1. A presente rescisão contratual, procedida de forma unilateral, **deve-se razões de interesse público**, considerando que a Administração possui a prerrogativa de rescindir unilateralmente o contrato administrativo a qualquer tempo, sem a necessidade de propositura de ação judicial (art. 58, II, da Lei 8.666/1993), nos termos do Art. 79, inciso I da Lei Federal nº 8.666/93.

5. CLAUSULA QUINTA – DAS DISPOSIÇÕES GERAIS

5.1. Fica rescindido o contrato a partir da data de assinatura deste termo de rescisão contratual, passando a ter eficácia após publicação.

E, assim sendo, assina o presente Instrumento, em duas vias de igual teor e forma, para que produza seus jurídicos e legais efeitos.

Candiba – BA, 30 de janeiro de 2024

REGINALDO MARTINS PRADO

Prefeito Municipal

Contratante

TESTEMUNHAS:

1. _____ 2. _____

CPF: _____ CPF: _____