



Diário Oficial do

# MUNICÍPIO

PODER EXECUTIVO • BAHIA

PREFEITURA MUNICIPAL DE IRECÊ

## IMPRESA ELETRÔNICA

### Lei nº 12.527



A Lei nº 12.527, sancionada pela Presidente da República em 18 de novembro de 2011, tem o propósito de regulamentar o direito constitucional de acesso dos cidadãos às informações públicas e seus dispositivos são aplicáveis aos três Poderes da União, Estados, Distrito Federal e Municípios.

A publicação da **Lei de Acesso a Informações** significa um importante passo para a consolidação democrática do Brasil e torna possível uma maior participação popular e o controle social das ações governamentais, o acesso da sociedade às informações públicas permite que ocorra uma melhoria na gestão pública.

Veja ao lado onde solicitar mais informações e tirar todas as dúvidas sobre esta publicação.

#### Atendimento ao Cidadão

##### Presencial



Praça Teotônio  
Marques Dourado  
Filho, nº 1 - Centro

##### Telefone



74 3641-3116

##### Horário



Segunda a Sexta-feira,  
das 07:30 às 13:30h.

### Diário Oficial Eletrônico: Agilidade e Transparência



Efetivando o compromisso de cumprir a **Lei de Acesso à Informação** e incentivando a participação popular no controle social, o **Diário Oficial Eletrônico**, proporciona rapidez no processo de administração da documentação dos atos públicos de maneira eletrônica, com a **segurança da certificação digital**.

Assim, Graças ao Diário Oficial Eletrônico, todos os atos administrativos se tornam públicos e acessíveis para qualquer cidadão, de forma **rápida e transparente**, evitando o desconhecimento sobre as condutas do Poder Público.

Um dos aspectos interessantes é a sua divisão por temas para que a consulta seja facilitada. Assim, o Diário Oficial é segmentado em partes: emendas constitucionais, leis, decretos, resoluções, instruções normativas, portarias e outros atos normativos de interesse geral;



## RESUMO

### RREO

---

- PUBLICAÇÃO RREO 5º BIMESTRE DE 2022 - PREFEITURA MUNICIPAL DE IRECÊ

### DECRETOS

---

- DECRETO N 446/2022. "DISPÕE SOBRE AS MEDIDAS DE CONTROLE E PREVENÇÃO PARA ENFRENTAMENTO DA EMERGÊNCIA EM SAÚDE PÚBLICA DE IMPORTÂNCIA NACIONAL E INTERNACIONAL DECORRENTE DO NOVO CORONAVÍRUS (COVID-19)

### LICITAÇÕES

---

#### CONCORRÊNCIA

---

- AVISO DE REPUBLICAÇÃO DE LICITAÇÃO CONCORRÊNCIA PÚBLICA Nº 009/2022 - REF. SERVIÇOS DE REFORMA E REQUALIFICAÇÃO DE ESCOLAS DA REDE MUNICIPAL DE EDUCAÇÃO

#### AVISOS DE LICITAÇÃO

---

- AVISO DE RESULTADO DO PREGÃO PRESENCIAL PARA REGISTRO DE PREÇO Nº 040/2022

#### RESULTADO DAS LICITAÇÕES

---

- RESULTADO DE JULGAMENTO PREGÃO ELETRÔNICO PARA REGISTRO DE PREÇO Nº 015/2022 - REGISTRO DE PREÇOS PARA FUTURA E EVENTUAL FORNECIMENTO DE FITAS REAGENTES PARA DETERMINAÇÃO DE GLICOSE SANGUÍNEA, APARELHOS GLICOSÍMETROS E INSTALAÇÃO E MANUTENÇÃO DE SOFTWARE PARA AS UNIDADES DE SAÚDE DA SECRETARIA DE SAÚDE DO MUNICÍPIO DE IRECÊ/BA.

#### ADJUDICAÇÃO E HOMOLOGAÇÃO

---

- AVISO DE ADJUDICAÇÃO E HOMOLOGAÇÃO DO PERP Nº 015/2022 - REGISTRO DE PREÇOS PARA FUTURA E EVENTUAL FORNECIMENTO DE FITAS REAGENTES PARA DETERMINAÇÃO DE GLICOSE SANGUÍNEA, APARELHOS GLICOSÍMETROS E INSTALAÇÃO E MANUTENÇÃO DE SOFTWARE PARA AS UNIDADES DE SAÚDE DA SECRETARIA DE SAÚDE DO MUNICÍPIO DE IRECÊ/BA.

## Estado da Bahia - Prefeitura Municipal de Irecê

## RELATÓRIO RESUMIDO DA EXECUÇÃO ORÇAMENTÁRIA

## BALANÇO ORÇAMENTÁRIO

## ORÇAMENTO FISCAL E DA SEGURIDADE SOCIAL

PERÍODO DE REFERÊNCIA: Setembro A Outubro/2022

RREO - Anexo 1 (LRF, Art. 52, Inciso I, alíneas "a" e "b" do inciso II e § 1º)

Em Reais

RECEITAS	PREVISÃO INICIAL	PREVISÃO ATUALIZADA (a)	RECEITAS REALIZADAS				SALDO (a-c)
			No Bimestre (b)	% (b/a)	Até o bimestre (c)	% (c/a)	
<b>RECEITAS (EXCETO INTRA-ORÇAMENTÁRIAS) (I)</b>	<b>215.000.000,00</b>	<b>215.000.000,00</b>	<b>36.128.249,55</b>	<b>16,80</b>	<b>194.831.569,87</b>	<b>90,62</b>	<b>20.168.430,13</b>
<b>RECEITAS CORRENTES</b>	<b>201.497.000,00</b>	<b>201.497.000,00</b>	<b>35.621.866,22</b>	<b>17,68</b>	<b>188.999.455,43</b>	<b>93,80</b>	<b>12.497.544,57</b>
<b>IMPOSTOS, TAXAS E CONTRIBUIÇÕES DE MELHORIA</b>	<b>28.359.000,00</b>	<b>28.359.000,00</b>	<b>6.562.870,73</b>	<b>23,14</b>	<b>28.851.935,76</b>	<b>101,74</b>	<b>-492.935,76</b>
Impostos	23.540.000,00	23.540.000,00	6.180.065,58	26,25	25.814.384,27	109,66	-2.274.384,27
Taxas	4.819.000,00	4.819.000,00	382.805,15	7,94	3.037.551,49	63,03	1.781.448,51
<b>CONTRIBUIÇÕES</b>	<b>4.000.000,00</b>	<b>4.000.000,00</b>	<b>690.069,55</b>	<b>17,25</b>	<b>3.348.050,78</b>	<b>83,70</b>	<b>651.949,22</b>
Contribuição para o Custeio do Serviço de Iluminação Pública	4.000.000,00	4.000.000,00	690.069,55	17,25	3.348.050,78	83,70	651.949,22
<b>RECEITA PATRIMONIAL</b>	<b>769.000,00</b>	<b>769.000,00</b>	<b>764.449,43</b>	<b>99,41</b>	<b>3.831.700,50</b>	<b>498,27</b>	<b>-3.062.700,50</b>
Exploração do Patrimônio Imobiliário do Estado	22.000,00	22.000,00	8.800,00	40,00	17.600,00	80,00	4.400,00
Valores Mobiliários	691.000,00	691.000,00	694.466,03	100,50	3.704.948,10	536,17	-3.013.948,10
Demais Receitas Patrimoniais	56.000,00	56.000,00	61.183,40	109,26	109.152,40	194,92	-53.152,40
<b>RECEITA DE SERVIÇOS</b>	<b>929.960,00</b>	<b>929.960,00</b>	<b>18.476,57</b>	<b>1,99</b>	<b>142.384,22</b>	<b>15,31</b>	<b>787.575,78</b>
Serviços Administrativos e Comerciais Gerais	776.960,00	776.960,00	591,32	0,08	2.678,97	0,34	774.281,03
Serviços e Atividades Referentes à Navegação e ao Transporte	133.000,00	133.000,00	0,00	0,00	0,00	0,00	133.000,00
Serviços e Atividades Referentes à Saúde	10.000,00	10.000,00	0,00	0,00	0,00	0,00	10.000,00
Outros Serviços	10.000,00	10.000,00	17.885,25	178,85	139.705,25	1.397,05	-129.705,25
<b>TRANSFERÊNCIAS CORRENTES</b>	<b>163.720.992,00</b>	<b>163.720.992,00</b>	<b>27.133.300,33</b>	<b>16,57</b>	<b>150.437.415,01</b>	<b>91,89</b>	<b>13.283.576,99</b>
Transferências da União e de suas Entidades	107.031.992,00	107.031.992,00	17.214.346,26	16,08	96.983.898,91	90,61	10.048.093,09
Transferências dos Estados e do Distrito Federal e de suas	21.679.000,00	21.679.000,00	3.738.298,20	17,24	19.643.909,46	90,61	2.035.090,54
Transferências de Instituições Privadas	10.000,00	10.000,00	0,00	0,00	13.174,16	131,74	-3.174,16
Transferências de Outras Instituições Públicas	35.000.000,00	35.000.000,00	6.180.655,87	17,66	33.796.432,48	96,56	1.203.567,52
<b>OUTRAS RECEITAS CORRENTES</b>	<b>3.718.048,00</b>	<b>3.718.048,00</b>	<b>452.699,61</b>	<b>12,18</b>	<b>2.387.969,16</b>	<b>64,23</b>	<b>1.330.078,84</b>
Multas Administrativas, Contratuais e Judiciais	2.930.032,00	2.930.032,00	410.268,12	14,00	1.998.742,83	68,22	931.289,17
Indenizações, Restituições e Ressarcimentos	382.000,00	382.000,00	10.334,03	2,71	97.578,38	25,54	284.421,62
Outras Receitas Correntes	406.016,00	406.016,00	32.097,46	7,91	291.647,95	71,83	114.368,05
<b>RECEITAS CAPITAL</b>	<b>13.503.000,00</b>	<b>13.503.000,00</b>	<b>506.383,33</b>	<b>3,75</b>	<b>5.832.114,44</b>	<b>43,19</b>	<b>7.670.885,56</b>

## Estado da Bahia - Prefeitura Municipal de Irecê

## RELATÓRIO RESUMIDO DA EXECUÇÃO ORÇAMENTÁRIA

## BALANÇO ORÇAMENTÁRIO

## ORÇAMENTO FISCAL E DA SEGURIDADE SOCIAL

PERÍODO DE REFERÊNCIA: Setembro A Outubro/2022

RREO - Anexo 1 (LRF, Art. 52, Inciso I, alíneas "a" e "b" do inciso II e § 1º)

Em Reais

RECEITAS	PREVISÃO INICIAL	PREVISÃO ATUALIZADA (a)	RECEITAS REALIZADAS				SALDO (a-c)
			No Bimestre (b)	% (b/a)	Até o bimestre (c)	% (c/a)	
<b>OPERAÇÕES DE CRÉDITOS</b>	<b>151.000,00</b>	<b>151.000,00</b>	<b>0,00</b>	<b>0,00</b>	<b>3.319.672,17</b>	<b>2.198,46</b>	<b>-3.168.672,17</b>
Operações de Crédito - Mercado Interno	151.000,00	151.000,00	0,00	0,00	3.319.672,17	2.198,46	-3.168.672,17
<b>ALIENAÇÃO DE BENS</b>	<b>20.000,00</b>	<b>20.000,00</b>	<b>0,00</b>	<b>0,00</b>	<b>0,00</b>	<b>0,00</b>	<b>20.000,00</b>
Alienação de Bens Móveis	10.000,00	10.000,00	0,00	0,00	0,00	0,00	10.000,00
Alienação de Bens Imóveis	10.000,00	10.000,00	0,00	0,00	0,00	0,00	10.000,00
<b>TRANSFERÊNCIAS DE CAPITAL</b>	<b>13.332.000,00</b>	<b>13.332.000,00</b>	<b>506.383,33</b>	<b>3,80</b>	<b>2.512.442,27</b>	<b>18,85</b>	<b>10.819.557,73</b>
Transferências da União e de suas Entidades	7.519.176,00	7.519.176,00	506.383,33	6,73	1.012.766,67	13,47	6.506.409,33
Transferências dos Estados e do Distrito Federal e de suas	5.812.824,00	5.812.824,00	0,00	0,00	1.499.675,60	25,80	4.313.148,40
<b>RECEITAS (INTRA-ORÇAMENTÁRIAS) (II)</b>	<b>0,00</b>	<b>0,00</b>	<b>0,00</b>	<b>0,00</b>	<b>0,00</b>	<b>0,00</b>	<b>0,00</b>
<b>SUBTOTAL DAS RECEITAS (III) = (I + II)</b>	<b>215.000.000,00</b>	<b>215.000.000,00</b>	<b>36.128.249,55</b>	<b>16,80</b>	<b>194.831.569,87</b>	<b>90,62</b>	<b>20.168.430,13</b>
<b>OPERAÇÕES DE CRÉDITO / REFINANCIAMENTO (IV)</b>	<b>0,00</b>	<b>0,00</b>	<b>0,00</b>	<b>0,00</b>	<b>0,00</b>	<b>0,00</b>	<b>0,00</b>
<b>TOTAL DAS RECEITAS (V) = (III + IV)</b>	<b>215.000.000,00</b>	<b>215.000.000,00</b>	<b>36.128.249,55</b>	<b>16,80</b>	<b>194.831.569,87</b>	<b>90,62</b>	<b>20.168.430,13</b>
<b>DEFICIT (VI)</b>	<b>-</b>	<b>-</b>	<b>-</b>	<b>-</b>	<b>5.131.920,83</b>	<b>-</b>	<b>-</b>
<b>TOTAL COM DÉFICIT(VII) = (V + VI)</b>	<b>215.000.000,00</b>	<b>215.000.000,00</b>	<b>36.128.249,55</b>	<b>16,80</b>	<b>199.963.490,70</b>	<b>90,62</b>	<b>11.117.127,61</b>
<b>SALDO DE EXERCÍCIOS ANTERIORES</b>	<b>-</b>	<b>-</b>	<b>-</b>	<b>-</b>	<b>-</b>	<b>-</b>	<b>-</b>
<b>Recursos Arrecadados de Exercícios Anteriores - RPPS</b>	<b>-</b>	<b>-</b>	<b>-</b>	<b>-</b>	<b>-</b>	<b>-</b>	<b>-</b>
<b>Superávit Financeiro Utilizado para Créditos Adicionais</b>	<b>-</b>	<b>-</b>	<b>-</b>	<b>-</b>	<b>-</b>	<b>-</b>	<b>-</b>

DESPESAS	DOTAÇÃO INICIAL (d)	DOTAÇÃO ATUALIZADA (e)	DESPESAS EMPENHADAS		SALDO (g)=(e-f)	DESPESAS LIQUIDADAS		SALDO (i)=(e-h)	DESPESAS PAGAS ATÉ O BIMESTRE (j)
			No Bimestre	Até o Bimes. (f)		No Bimestre	Até o Bimes. (h)		

## Estado da Bahia - Prefeitura Municipal de Irecê

## RELATÓRIO RESUMIDO DA EXECUÇÃO ORÇAMENTÁRIA

## BALANÇO ORÇAMENTÁRIO

## ORÇAMENTO FISCAL E DA SEGURIDADE SOCIAL

PERÍODO DE REFERÊNCIA: Setembro A Outubro/2022

RREO - Anexo 1 (LRF, Art. 52, Inciso I, alíneas "a" e "b" do inciso II e § 1º)

Em Reais

DESPESAS	DOTAÇÃO INICIAL (d)	DOTAÇÃO ATUALIZADA (e)	DESPESAS EMPENHADAS		SALDO (g)=(e-f)	DESPESAS LIQUIDADAS		SALDO (i)=(e-h)	DESPESAS PAGAS ATÉ O BIMESTRE (j)
			No Bimestre	Até o Bimes. (f)		No Bimestre	Até o Bimes. (h)		
(EXCETO INTRA-ORÇAMENTÁRIAS) (VIII)	215.000.000,00	227.870.000,00	16.766.501,26	222.915.894,37	4.954.105,63	46.215.574,85	199.963.490,70	27.906.509,30	195.083.264,42
<b>DESPESAS CORRENTES</b>	<b>187.496.160,00</b>	<b>195.098.959,97</b>	<b>12.444.186,11</b>	<b>191.814.032,12</b>	<b>3.284.927,85</b>	<b>37.320.130,07</b>	<b>171.649.330,66</b>	<b>23.449.629,31</b>	<b>169.124.603,31</b>
Pessoal e Encargos Sociais	110.858.100,00	92.184.400,00	2.318.081,93	91.124.492,49	1.059.907,51	19.387.924,34	84.526.523,41	7.657.876,59	84.510.763,09
Juros e Encargos da Dívida	20.000,00	0,00	0,00	0,00	0,00	0,00	0,00	0,00	0,00
Outras Despesas Correntes	76.618.060,00	102.914.559,97	10.126.104,18	100.689.539,63	2.225.020,34	17.932.205,73	87.122.807,25	15.791.752,72	84.613.840,22
<b>DESPESAS CAPITAL</b>	<b>25.488.840,00</b>	<b>32.771.040,03</b>	<b>4.322.315,15</b>	<b>31.101.862,25</b>	<b>1.669.177,78</b>	<b>8.895.444,78</b>	<b>28.314.160,04</b>	<b>4.456.879,99</b>	<b>25.958.661,11</b>
Investimentos	24.338.840,00	30.047.740,03	4.150.315,15	28.378.687,40	1.669.052,63	8.352.389,27	25.598.668,17	4.449.071,86	23.243.169,24
Inversões Financeiras	0,00	0,00	0,00	0,00	0,00	0,00	0,00	0,00	0,00
Amortização da Dívida	1.150.000,00	2.723.300,00	172.000,00	2.723.174,85	125,15	543.055,51	2.715.491,87	7.808,13	2.715.491,87
	<b>0,00</b>	<b>0,00</b>	<b>0,00</b>	<b>0,00</b>	<b>0,00</b>	<b>0,00</b>	<b>0,00</b>	<b>0,00</b>	<b>0,00</b>
Reservas	0,00	0,00	0,00	0,00	0,00	0,00	0,00	0,00	0,00
Recursos Provenientes de Veto	0,00	0,00	0,00	0,00	0,00	0,00	0,00	0,00	0,00
<b>RESERVA CONTINGÊNCIA</b>	<b>2.015.000,00</b>	<b>0,00</b>	<b>0,00</b>	<b>0,00</b>	<b>0,00</b>	<b>0,00</b>	<b>0,00</b>	<b>0,00</b>	<b>0,00</b>
Reserva de Contingência	0,00	0,00	0,00	0,00	0,00	0,00	0,00	0,00	0,00
Reserva de Contingência	2.015.000,00	0,00	0,00	0,00	0,00	0,00	0,00	0,00	0,00
<b>DESPESAS (INTRA-ORÇAMENTÁRIAS) (IX)</b>	<b>0,00</b>	<b>0,00</b>	<b>0,00</b>	<b>0,00</b>	<b>0,00</b>	<b>0,00</b>	<b>0,00</b>	<b>0,00</b>	<b>0,00</b>
<b>SUBTOTAL DAS DESPESAS (X) = (VIII + IX)</b>	<b>215.000.000,00</b>	<b>227.870.000,00</b>	<b>16.766.501,26</b>	<b>222.915.894,37</b>	<b>4.954.105,63</b>	<b>46.215.574,85</b>	<b>199.963.490,70</b>	<b>27.906.509,30</b>	<b>195.083.264,42</b>
AMORTIZAÇÃO DA DÍVIDA / REFINANC. (XI)	0,00	0,00	0,00	0,00	0,00	0,00	0,00	0,00	0,00
<b>TOTAL DAS DESPESAS. (XII) = (X + XI)</b>	<b>215.000.000,00</b>	<b>227.870.000,00</b>	<b>16.766.501,26</b>	<b>222.915.894,37</b>	<b>4.954.105,63</b>	<b>46.215.574,85</b>	<b>199.963.490,70</b>	<b>27.906.509,30</b>	<b>195.083.264,42</b>
SUPERÁVIT (XIII)	0,00	0,00	0,00	0,00	0,00	0,00	0,00	0,00	0,00
<b>TOTAL COM SUPERÁVIT (XIV) = (XII + XIII)</b>	<b>215.000.000,00</b>	<b>227.870.000,00</b>	<b>16.766.501,26</b>	<b>222.915.894,37</b>	<b>4.954.105,63</b>	<b>46.215.574,85</b>	<b>199.963.490,70</b>	<b>27.906.509,30</b>	<b>195.083.264,42</b>
RESERVA DO RPPS	0,00	0,00	0,00	0,00	0,00	0,00	0,00	0,00	0,00

## Estado da Bahia - Prefeitura Municipal de Irecê

## RELATÓRIO RESUMIDO DA EXECUÇÃO ORÇAMENTÁRIA

## BALANÇO ORÇAMENTÁRIO

## ORÇAMENTO FISCAL E DA SEGURIDADE SOCIAL

PERÍODO DE REFERÊNCIA: Setembro A Outubro/2022

RREO - Anexo 1 (LRF, Art. 52, Inciso I, alíneas "a" e "b" do inciso II e § 1º)

Em Reais

DESPESAS INTRAORÇAMENTÁRIAS	DOTAÇÃO INICIAL (d)	DOTAÇÃO ATUALIZADA (e)	DESPESAS EMPENHADAS		SALDO (g)=(e-f)	DESPESAS LIQUIDADAS		SALDO (i)=(e-h)	DESPESAS PAGAS ATÉ O BIMESTRE (j)
			No Bimestre	Até o Bimes. (f)		No Bimestre	Até o Bimes. (h)		
<b>DESPESAS CORRENTES</b>	<b>0,00</b>	<b>0,00</b>	<b>0,00</b>	<b>0,00</b>	<b>0,00</b>	<b>0,00</b>	<b>0,00</b>	<b>0,00</b>	<b>0,00</b>
Pessoal e Encargos Sociais	0,00	0,00	0,00	0,00	0,00	0,00	0,00	0,00	0,00
Juros e Encargos da Dívida	0,00	0,00	0,00	0,00	0,00	0,00	0,00	0,00	0,00
Outras Despesas Correntes	0,00	0,00	0,00	0,00	0,00	0,00	0,00	0,00	0,00
<b>DESPESAS CAPITAL</b>	<b>0,00</b>	<b>0,00</b>	<b>0,00</b>	<b>0,00</b>	<b>0,00</b>	<b>0,00</b>	<b>0,00</b>	<b>0,00</b>	<b>0,00</b>
Investimentos	0,00	0,00	0,00	0,00	0,00	0,00	0,00	0,00	0,00
Inversões Financeiras	0,00	0,00	0,00	0,00	0,00	0,00	0,00	0,00	0,00
Amortização da Dívida	0,00	0,00	0,00	0,00	0,00	0,00	0,00	0,00	0,00
	<b>0,00</b>	<b>0,00</b>	<b>0,00</b>	<b>0,00</b>	<b>0,00</b>	<b>0,00</b>	<b>0,00</b>	<b>0,00</b>	<b>0,00</b>
Reservas	0,00	0,00	0,00	0,00	0,00	0,00	0,00	0,00	0,00
Recursos Provenientes de Veto	0,00	0,00	0,00	0,00	0,00	0,00	0,00	0,00	0,00
<b>RESERVA DE CONTINGÊNCIA</b>	<b>0,00</b>	<b>0,00</b>	<b>0,00</b>	<b>0,00</b>	<b>0,00</b>	<b>0,00</b>	<b>0,00</b>	<b>0,00</b>	<b>0,00</b>
Reserva de Contingência	0,00	0,00	0,00	0,00	0,00	0,00	0,00	0,00	0,00

Elmo Vaz Bastos de Matos  
404.658.965-53  
Prefeito

Suênia Batista Santos  
DEC 348/2022  
Tesoureira

Edimário Barbosa dos Santos  
BA: 036508/O-2  
Contador

Henio Dourado Pereira  
376/2021  
Controlador

Estado da Bahia - Prefeitura Municipal de Irecê  
 RELATÓRIO RESUMIDO DA EXECUÇÃO ORÇAMENTÁRIA  
 DEMONSTRATIVO DA EXECUÇÃO DAS DESPESAS POR FUNÇÃO/SUBFUNÇÃO  
 ORÇAMENTO FISCAL E DA SEGURIDADE SOCIAL  
 Período: Setembro a Outubro/2022  
 RREO - ANEXO 2 (LRF, Art. 52, Inciso II, alínea "c")

Em Reais

FUNÇÃO/SUBFUNÇÃO (Exceto Intra - Orçamentárias) (I)	DOTAÇÃO INICIAL	DOTAÇÃO ATUALIZADA (a)	DESPESAS EMPENHADAS			SALDO (c)=(a-b)	DESPESAS LIQUIDADAS			SALDO (e)=(a-d)
			No Bimestre	Até o bimestre (b)	% (b/total b)		No Bimestre	Até o bimestre (d)	% (d/total d)	
<b>LEGISLATIVA</b>	<b>6.504.000,00</b>	<b>6.504.000,00</b>	<b>581.999,75</b>	<b>6.152.486,40</b>	<b>2,76</b>	<b>351.513,60</b>	<b>1.404.001,67</b>	<b>5.280.451,95</b>	<b>2,64</b>	<b>1.223.548,05</b>
Ação Legislativa	6.504.000,00	6.504.000,00	581.999,75	6.152.486,40	2,76	351.513,60	1.404.001,67	5.280.451,95	2,64	1.223.548,05
<b>JUDICIÁRIA</b>	<b>1.055.000,00</b>	<b>1.402.000,00</b>	<b>-137.000,00</b>	<b>1.335.800,00</b>	<b>0,60</b>	<b>66.200,00</b>	<b>182.339,58</b>	<b>1.054.879,67</b>	<b>0,53</b>	<b>347.120,33</b>
Ação Judiciária	1.055.000,00	1.402.000,00	-137.000,00	1.335.800,00	0,60	66.200,00	182.339,58	1.054.879,67	0,53	347.120,33
<b>ADMINISTRAÇÃO</b>	<b>22.294.500,00</b>	<b>27.288.422,00</b>	<b>1.236.488,21</b>	<b>26.977.012,77</b>	<b>12,10</b>	<b>311.409,23</b>	<b>5.136.468,29</b>	<b>23.737.360,19</b>	<b>11,87</b>	<b>3.551.061,81</b>
Administração Geral	21.364.500,00	26.082.222,00	1.243.701,69	25.800.935,73	11,57	281.286,27	4.911.974,54	22.630.005,90	11,32	3.452.216,10
Administração Financeira	67.000,00	1.000,00	0,00	0,00	0,00	1.000,00	0,00	0,00	0,00	1.000,00
Controle Interno	356.000,00	314.100,00	-39.920,00	286.430,72	0,13	27.669,28	36.336,43	225.596,57	0,11	88.503,43
Comunicação Social	507.000,00	891.100,00	32.706,52	889.646,32	0,40	1.453,68	188.157,32	881.757,72	0,44	9.342,28
<b>SEGURANÇA PÚBLICA</b>	<b>140.000,00</b>	<b>3.000,00</b>	<b>0,00</b>	<b>240,00</b>	<b>0,00</b>	<b>2.760,00</b>	<b>0,00</b>	<b>240,00</b>	<b>0,00</b>	<b>2.760,00</b>
Defesa Civil	140.000,00	3.000,00	0,00	240,00	0,00	2.760,00	0,00	240,00	0,00	2.760,00
<b>ASSISTÊNCIA SOCIAL</b>	<b>5.831.000,00</b>	<b>5.546.900,00</b>	<b>50.315,98</b>	<b>4.916.020,88</b>	<b>2,21</b>	<b>630.879,12</b>	<b>961.267,10</b>	<b>3.637.307,91</b>	<b>1,82</b>	<b>1.909.592,09</b>
Administração Geral	1.569.000,00	2.144.900,00	140.386,23	2.135.678,34	0,96	9.221,66	404.620,34	1.730.160,33	0,87	414.739,67
Assistência à Criança e ao	376.000,00	388.500,00	-19.375,40	269.539,84	0,12	118.960,16	41.501,94	210.089,60	0,11	178.410,40
Assistência Comunitária	3.781.000,00	2.072.000,00	206.931,15	1.733.141,46	0,78	338.858,54	367.561,06	1.280.471,45	0,64	791.528,55
Alimentação e Nutrição	31.000,00	21.000,00	0,00	200,00	0,00	20.800,00	0,00	200,00	0,00	20.800,00
Habitação Urbana	74.000,00	920.500,00	-277.626,00	777.461,24	0,35	143.038,76	147.583,76	416.386,53	0,21	504.113,47
<b>SAÚDE</b>	<b>62.623.084,00</b>	<b>56.563.834,00</b>	<b>-113.821,87</b>	<b>55.507.797,65</b>	<b>24,90</b>	<b>1.056.036,35</b>	<b>9.875.133,18</b>	<b>44.437.377,11</b>	<b>22,22</b>	<b>12.126.456,89</b>
Administração Geral	4.292.000,00	4.662.400,00	-103.049,17	4.598.301,56	2,06	64.098,44	887.403,28	3.694.756,03	1,85	967.643,97
Atenção Básica	17.212.000,00	14.721.200,00	254.897,49	14.545.230,19	6,52	175.969,81	2.559.962,54	12.631.583,20	6,32	2.089.616,80
Assistência Hospitalar e Ambulatorial	33.341.500,00	31.289.300,00	-705.153,79	30.641.889,99	13,75	647.410,01	5.129.933,59	23.241.344,71	11,62	8.047.955,29
Suporte Profilático e Terapêutico	384.000,00	342.900,00	27.129,50	286.750,66	0,13	56.149,34	40.440,65	185.018,69	0,09	157.881,31
Vigilância Sanitária	791.500,00	932.400,00	252.732,81	913.218,31	0,41	19.181,69	312.304,79	761.995,97	0,38	170.404,03
Vigilância Epidemiológica	6.602.084,00	4.615.634,00	159.621,29	4.522.406,94	2,03	93.227,06	945.088,33	3.922.678,51	1,96	692.955,49
<b>EDUCAÇÃO</b>	<b>75.418.000,00</b>	<b>77.285.530,00</b>	<b>9.645.181,76</b>	<b>75.239.907,75</b>	<b>33,75</b>	<b>2.045.622,25</b>	<b>18.847.527,43</b>	<b>72.793.161,74</b>	<b>36,40</b>	<b>4.492.368,26</b>

Estado da Bahia - Prefeitura Municipal de Irecê  
 RELATÓRIO RESUMIDO DA EXECUÇÃO ORÇAMENTÁRIA  
 DEMONSTRATIVO DA EXECUÇÃO DAS DESPESAS POR FUNÇÃO/SUBFUNÇÃO  
 ORÇAMENTO FISCAL E DA SEGURIDADE SOCIAL  
 Período: Setembro a Outubro/2022  
 RREO - ANEXO 2 (LRF, Art. 52, Inciso II, alínea "c")

Em Reais

FUNÇÃO/SUBFUNÇÃO (Exceto Intra - Orçamentárias) (I)	DOTAÇÃO INICIAL	DOTAÇÃO ATUALIZADA (a)	DESPESAS EMPENHADAS			SALDO (c)=(a-b)	DESPESAS LIQUIDADAS			SALDO (e)=(a-d)
			No Bimestre	Até o bimestre (b)	% (b/total b)		No Bimestre	Até o bimestre (d)	% (d/total d)	
Administração Geral	8.562.000,00	4.092.550,00	886.133,50	3.134.723,14	1,41	957.826,86	860.246,41	2.752.689,65	1,38	1.339.860,35
Atenção Básica	392.000,00	944.700,00	167.516,40	925.979,31	0,42	18.720,69	187.019,45	871.057,28	0,44	73.642,72
Suporte Profilático e Terapêutico	924.000,00	658.100,00	167.117,10	650.536,61	0,29	7.563,39	170.469,10	644.433,31	0,32	13.666,69
Alimentação e Nutrição	2.260.000,00	5.560.280,00	-33.969,04	5.172.449,46	2,32	387.830,54	1.580.392,70	5.126.434,48	2,56	433.845,52
Ensino Fundamental	40.518.000,00	45.827.200,00	8.079.768,51	45.508.358,05	20,42	318.841,95	12.380.240,82	45.012.075,04	22,51	815.124,96
Ensino Superior	6.000,00	6.000,00	0,00	0,00	0,00	6.000,00	0,00	0,00	0,00	6.000,00
Educação Infantil	14.614.000,00	12.659.800,00	1.117.804,28	12.624.382,81	5,66	35.417,19	3.143.719,14	12.449.982,17	6,23	209.817,83
Educação de Jovens e Adultos	357.000,00	18.700,00	0,00	1.836,79	0,00	16.863,21	0,00	1.836,79	0,00	16.863,21
Educação Especial	170.000,00	42.000,00	0,00	33.168,00	0,01	8.832,00	5.528,00	24.876,00	0,01	17.124,00
Educação Básica	6.309.000,00	4.827.000,00	-535.236,09	4.798.317,77	2,15	28.682,23	135.087,43	4.700.432,66	2,35	126.567,34
Transporte Rodoviário	1.120.000,00	2.342.400,00	341.292,07	2.329.761,63	1,05	12.638,37	384.824,38	1.158.550,79	0,58	1.183.849,21
Desporto Comunitário	186.000,00	306.800,00	-545.244,97	60.394,18	0,03	246.405,82	0,00	50.793,57	0,03	256.006,43
<b>CULTURA</b>	<b>4.934.000,00</b>	<b>6.335.700,00</b>	<b>438.866,34</b>	<b>6.311.775,88</b>	<b>2,83</b>	<b>23.924,12</b>	<b>605.508,22</b>	<b>6.041.069,70</b>	<b>3,02</b>	<b>294.630,30</b>
Administração Geral	1.300.000,00	1.112.400,00	-5.452,06	1.108.131,84	0,50	4.268,16	219.839,82	1.012.366,06	0,51	100.033,94
Patr. Hist., Artístico e Arqueológico	9.000,00	161.100,00	157.000,00	157.000,00	0,07	4.100,00	26.500,00	26.500,00	0,01	134.600,00
Difusão Cultural	3.625.000,00	5.062.200,00	287.318,40	5.046.644,04	2,26	15.555,96	359.168,40	5.002.203,64	2,50	59.996,36
<b>URBANISMO</b>	<b>18.634.176,00</b>	<b>20.073.876,00</b>	<b>1.490.588,75</b>	<b>20.047.576,33</b>	<b>8,99</b>	<b>26.299,67</b>	<b>4.462.115,22</b>	<b>18.755.610,47</b>	<b>9,38</b>	<b>1.318.265,53</b>
Infra-estrutura Urbana	11.254.176,00	13.166.276,00	990.588,75	13.140.055,66	5,89	26.220,34	2.954.138,88	11.889.034,05	5,95	1.277.241,95
Serviços Urbanos	7.380.000,00	6.907.600,00	500.000,00	6.907.520,67	3,10	79,33	1.507.976,34	6.866.576,42	3,43	41.023,58
<b>SANEAMENTO</b>	<b>1.778.000,00</b>	<b>12.970.700,00</b>	<b>733.941,72</b>	<b>12.962.407,62</b>	<b>5,81</b>	<b>8.292,38</b>	<b>1.705.976,11</b>	<b>12.394.075,30</b>	<b>6,20</b>	<b>576.624,70</b>
Saneamento Básico Urbano	1.778.000,00	12.970.700,00	733.941,72	12.962.407,62	5,81	8.292,38	1.705.976,11	12.394.075,30	6,20	576.624,70
<b>GESTÃO AMBIENTAL</b>	<b>978.000,00</b>	<b>831.700,00</b>	<b>-61.462,84</b>	<b>804.736,14</b>	<b>0,36</b>	<b>26.963,86</b>	<b>116.008,39</b>	<b>632.798,26</b>	<b>0,32</b>	<b>198.901,74</b>
Administração Geral	741.000,00	735.800,00	17.659,66	730.258,50	0,33	5.541,50	116.008,39	573.598,26	0,29	162.201,74
Serviços Urbanos	100.000,00	36.100,00	-79.122,50	30.777,64	0,01	5.322,36	0,00	15.500,00	0,01	20.600,00
Preservação e Conservação	120.000,00	9.000,00	0,00	0,00	0,00	9.000,00	0,00	0,00	0,00	9.000,00



Estado da Bahia - Prefeitura Municipal de Irecê  
 RELATÓRIO RESUMIDO DA EXECUÇÃO ORÇAMENTÁRIA  
 DEMONSTRATIVO DA EXECUÇÃO DAS DESPESAS POR FUNÇÃO/SUBFUNÇÃO  
 ORÇAMENTO FISCAL E DA SEGURIDADE SOCIAL  
 Período: Setembro a Outubro/2022  
 RREO - ANEXO 2 (LRF, Art. 52, Inciso II, alínea "c")

Em Reais

FUNÇÃO/SUBFUNÇÃO (Exceto Intra - Orçamentárias) (I)	DOTAÇÃO INICIAL	DOTAÇÃO ATUALIZADA (a)	DESPESAS EMPENHADAS			SALDO (c)=(a-b)	DESPESAS LIQUIDADAS			SALDO (e)=(a-d)
			No Bimestre	Até o bimestre (b)	% (b/total b)		No Bimestre	Até o bimestre (d)	% (d/total d)	
Controle Ambiental	17.000,00	50.800,00	0,00	43.700,00	0,02	7.100,00	0,00	43.700,00	0,02	7.100,00
<b>AGRICULTURA</b>	<b>465.000,00</b>	<b>405.200,00</b>	<b>331.900,00</b>	<b>397.270,56</b>	<b>0,18</b>	<b>7.929,44</b>	<b>35.100,00</b>	<b>96.936,56</b>	<b>0,05</b>	<b>308.263,44</b>
Administração Geral	19.000,00	0,00	0,00	0,00	0,00	0,00	0,00	0,00	0,00	0,00
Abastecimento	150.000,00	0,00	0,00	0,00	0,00	0,00	0,00	0,00	0,00	0,00
Promoção da Produção Agropecuária	296.000,00	405.200,00	331.900,00	397.270,56	0,18	7.929,44	35.100,00	96.936,56	0,05	308.263,44
<b>INDÚSTRIA</b>	<b>103.000,00</b>	<b>3.000,00</b>	<b>0,00</b>	<b>0,00</b>	<b>0,00</b>	<b>3.000,00</b>	<b>0,00</b>	<b>0,00</b>	<b>0,00</b>	<b>3.000,00</b>
Promoção Industrial	103.000,00	3.000,00	0,00	0,00	0,00	3.000,00	0,00	0,00	0,00	3.000,00
<b>COMÉRCIO E SERVIÇOS</b>	<b>251.000,00</b>	<b>64.098,00</b>	<b>40.716,00</b>	<b>42.753,89</b>	<b>0,02</b>	<b>21.344,11</b>	<b>40.716,00</b>	<b>42.753,89</b>	<b>0,02</b>	<b>21.344,11</b>
Administração Geral	12.000,00	1.000,00	0,00	0,00	0,00	1.000,00	0,00	0,00	0,00	1.000,00
Promoção Comercial	222.000,00	52.000,00	40.036,00	42.073,89	0,02	9.926,11	40.036,00	42.073,89	0,02	9.926,11
Turismo	17.000,00	11.098,00	680,00	680,00	0,00	10.418,00	680,00	680,00	0,00	10.418,00
<b>ENERGIA</b>	<b>3.741.000,00</b>	<b>3.564.500,00</b>	<b>725.738,40</b>	<b>3.561.276,50</b>	<b>1,60</b>	<b>3.223,50</b>	<b>748.932,35</b>	<b>3.438.363,40</b>	<b>1,72</b>	<b>126.136,60</b>
Energia Elétrica	3.741.000,00	3.564.500,00	725.738,40	3.561.276,50	1,60	3.223,50	748.932,35	3.438.363,40	1,72	126.136,60
<b>TRANSPORTE</b>	<b>2.568.240,00</b>	<b>3.451.840,00</b>	<b>1.185.523,23</b>	<b>3.200.911,10</b>	<b>1,44</b>	<b>250.928,90</b>	<b>889.593,26</b>	<b>2.295.065,53</b>	<b>1,15</b>	<b>1.156.774,47</b>
Administração Geral	1.157.080,00	1.474.160,00	64.282,91	1.291.098,80	0,58	183.061,20	224.398,01	1.050.084,20	0,53	424.075,80
Infra-estrutura Urbana	285.064,00	100.324,52	613,70	85.324,52	0,04	15.000,00	3.623,70	68.830,22	0,03	31.494,30
Serviços Urbanos	970.296,00	1.733.023,72	1.120.668,22	1.680.156,02	0,75	52.867,70	661.571,55	1.031.819,35	0,52	701.204,37
Transportes Coletivos Urbanos	100.960,00	139.891,76	-41,60	139.891,76	0,06	0,00	0,00	139.891,76	0,07	0,00
Transporte Rodoviário	54.840,00	4.440,00	0,00	4.440,00	0,00	0,00	0,00	4.440,00	0,00	0,00
<b>DESPORTO E LAZER</b>	<b>1.700.000,00</b>	<b>548.300,00</b>	<b>255.525,83</b>	<b>533.037,43</b>	<b>0,24</b>	<b>15.262,57</b>	<b>228.969,00</b>	<b>448.492,10</b>	<b>0,22</b>	<b>99.807,90</b>
Desporto Comunitário	1.700.000,00	548.300,00	255.525,83	533.037,43	0,24	15.262,57	228.969,00	448.492,10	0,22	99.807,90
<b>ENCARGOS ESPECIAIS</b>	<b>3.967.000,00</b>	<b>5.027.400,00</b>	<b>362.000,00</b>	<b>4.924.883,47</b>	<b>2,21</b>	<b>102.516,53</b>	<b>975.919,05</b>	<b>4.877.546,92</b>	<b>2,44</b>	<b>149.853,08</b>
Serviço da Dívida Interna	1.170.000,00	2.723.300,00	172.000,00	2.723.174,85	1,22	125,15	543.055,51	2.715.491,87	1,36	7.808,13
Outros Encargos Especiais	2.797.000,00	2.304.100,00	190.000,00	2.201.708,62	0,99	102.391,38	432.863,54	2.162.055,05	1,08	142.044,95
<b>RESERVA DE CONTINGÊNCIA</b>	<b>2.015.000,00</b>	<b>0,00</b>	<b>0,00</b>	<b>0,00</b>	<b>0,00</b>	<b>0,00</b>	<b>0,00</b>	<b>0,00</b>	<b>0,00</b>	<b>0,00</b>
Reserva de Contingência	2.015.000,00	0,00	0,00	0,00	0,00	0,00	0,00	0,00	0,00	0,00

**Estado da Bahia - Prefeitura Municipal de Irecê**  
**RELATÓRIO RESUMIDO DA EXECUÇÃO ORÇAMENTÁRIA**  
**DEMONSTRATIVO DA EXECUÇÃO DAS DESPESAS POR FUNÇÃO/SUBFUNÇÃO**  
**ORÇAMENTO FISCAL E DA SEGURIDADE SOCIAL**  
 Período: Setembro a Outubro/2022  
 RREO - ANEXO 2 (LRF, Art. 52, Inciso II, alínea "c")

Em Reais

FUNÇÃO/SUBFUNÇÃO (Exceto Intra - Orçamentárias) (I)	DOTAÇÃO INICIAL	DOTAÇÃO ATUALIZADA (a)	DESPESAS EMPENHADAS			SALDO (c)=(a-b)	DESPESAS LIQUIDADAS			SALDO (e)=(a-d)
			No Bimestre	Até o bimestre (b)	% (b/total b)		No Bimestre	Até o bimestre (d)	% (d/total d)	
Despesas Intra-Orçamentárias (II)	0,00	0,00	0,00	0,00	0,00	0,00	0,00	0,00	0,00	0,00
<b>TOTAL (III)=(I+II)</b>	<b>215.000.000,00</b>	<b>227.870.000,00</b>	<b>16.766.501,26</b>	<b>222.915.894,37</b>	<b>100,00</b>	<b>4.954.105,63</b>	<b>46.215.574,85</b>	<b>199.963.490,70</b>	<b>100,00</b>	<b>27.906.509,30</b>

Elmo Vaz Bastos de Matos  
404.658.965-53  
Prefeito

Suênia Batista Santos  
DEC 348/2022  
Tesoureira

Edimário Barbosa dos Santos  
BA: 036508/O-2  
Contador

Henio Dourado Pereira  
376/2021  
Controlador

**Estado da Bahia - Prefeitura Municipal de Irecê**  
**RELATÓRIO RESUMIDO DA EXECUÇÃO ORÇAMENTÁRIA**  
**DEMONSTRATIVO DA RECEITA CORRENTE LIQUIDA**  
**ORÇAMENTOS FISCAL E DA SEGURIDADE SOCIAL**  
**PERÍODO DE REFERÊNCIA: Novembro/ 2021 A Outubro/2022**  
**RREO - ANEXO 3 (LRF, Art. 53, Inciso I)**

Em Reais

ESPECIFICAÇÃO	EVOLUÇÃO DA RECEITA REALIZADA NOS ÚLTIMOS 12 MESES												TOTAL (Últimos 12 meses)
	Nov/2021	Dez/2021	Jan/2022	Fev/2022	Mar/2022	Abr/2022	Mai/2022	Jun/2022	Jul/2022	Ago/2022	Set/2022	Out/2022	
RECEITAS CORRENTES (I)	17.970.156,99	23.424.333,87	18.676.036,02	20.802.741,79	19.513.194,90	18.778.046,85	20.659.498,67	23.702.495,05	22.218.573,84	21.373.479,25	19.250.025,26	19.047.938,82	<b>245.416.521,31</b>
Impostos, Taxas e	2.742.538,01	2.998.404,17	2.731.657,08	2.137.955,78	2.408.321,89	2.432.300,54	2.609.133,22	2.938.339,11	3.311.228,79	4.014.623,31	3.398.510,01	3.164.360,72	<b>34.887.372,63</b>
IPTU	405.685,39	339.534,01	347.366,84	443.736,65	236.610,88	462.544,34	167.444,79	224.521,69	854.141,97	1.019.767,38	561.955,41	253.891,74	<b>5.317.201,09</b>
ISS	1.364.121,53	1.602.651,68	1.270.108,61	943.791,39	1.272.372,76	1.183.030,87	1.463.257,62	1.543.660,51	1.411.718,52	1.725.519,34	1.606.432,41	1.652.983,54	<b>17.039.648,78</b>
ITBI	87.404,24	156.496,19	105.168,76	104.471,90	130.261,96	90.661,96	203.693,16	189.740,56	185.350,15	192.203,35	168.772,41	340.027,48	<b>1.954.252,12</b>
IRRF	750.733,00	701.103,71	366.148,06	389.992,61	465.416,60	444.572,31	514.932,41	565.964,81	603.153,13	807.487,49	822.870,26	773.132,33	<b>7.205.506,72</b>
Outros Impostos, Taxas e	134.593,85	198.235,51	642.864,81	255.963,23	303.659,69	251.491,06	259.805,24	414.451,54	256.865,02	269.645,75	238.479,52	144.325,63	<b>3.370.380,85</b>
Contribuições	347.956,47	336.987,85	319.834,95	0,00	357.404,35	612.496,64	354.400,83	342.648,77	333.522,56	337.673,13	369.436,12	320.633,43	<b>4.032.995,10</b>
Receita Patrimonial	213.437,24	273.025,74	277.763,67	320.116,90	392.584,50	330.926,79	504.759,47	294.313,77	450.855,37	495.930,60	418.413,29	346.036,14	<b>4.318.163,48</b>
Rendimentos de Aplicação	213.437,24	273.025,74	277.763,67	320.116,90	392.584,50	330.926,79	504.759,47	294.313,77	446.455,37	491.530,60	414.013,29	341.636,14	<b>4.300.563,48</b>
Outras Receitas	0,00	0,00	0,00	0,00	0,00	0,00	0,00	0,00	4.400,00	4.400,00	4.400,00	4.400,00	<b>17.600,00</b>
Receita Agropecuária	0,00	0,00	0,00	0,00	0,00	0,00	0,00	0,00	0,00	0,00	0,00	0,00	<b>0,00</b>
Receita Industrial	0,00	0,00	0,00	0,00	0,00	0,00	0,00	0,00	0,00	0,00	0,00	0,00	<b>0,00</b>
Receita de Serviço	0,00	78,35	381,91	188,41	346,08	259,56	215,40	121.750,00	0,00	766,29	418,28	18.058,29	<b>142.462,57</b>
Transferências Correntes	14.497.716,94	19.595.586,77	15.128.494,69	18.076.092,36	16.182.028,16	15.217.840,80	16.985.459,68	19.606.742,22	17.821.323,37	16.244.749,08	14.824.149,38	14.985.248,81	<b>199.165.432,26</b>
Cota-Parte do FPM	4.970.443,21	5.159.187,71	5.143.806,45	7.180.320,07	4.353.001,38	5.159.848,02	5.739.816,00	5.370.693,21	4.606.059,82	5.251.980,07	4.836.997,40	4.602.239,40	<b>62.374.392,74</b>
Cota-Parte do ICMS	1.801.074,91	2.017.811,04	1.061.648,95	1.496.401,68	1.960.972,20	1.631.707,99	1.951.167,36	1.519.294,50	1.711.063,90	1.969.770,53	1.475.671,48	1.651.520,90	<b>20.248.105,44</b>
Cota-Parte do IPVA	373.201,90	401.455,02	639.961,15	1.511.930,66	445.542,25	434.467,04	537.450,15	622.993,61	716.211,75	711.601,95	674.164,49	608.190,30	<b>7.677.170,27</b>
Cota-Parte do ITR	339,30	673,89	196,51	296,13	545,80	166,11	1.012,83	1.221,41	690,81	550,15	905,48	4.654,32	<b>11.252,74</b>
LC 87/1996	0,00	0,00	0,00	0,00	0,00	0,00	0,00	0,00	0,00	0,00	0,00	0,00	<b>0,00</b>
FUNDEB	4.761.853,08	5.994.877,94	6.065.252,05	5.262.613,42	4.863.798,88	5.282.351,13	5.344.718,76	5.371.044,18	5.163.620,89	5.671.458,94	5.022.519,75	5.316.632,47	<b>64.120.741,49</b>
Outras Transferências	2.590.804,54	6.021.581,17	2.217.629,58	2.624.530,40	4.558.167,65	2.709.300,51	3.411.294,58	6.721.495,31	5.623.676,20	2.639.387,44	2.813.890,78	2.802.011,42	<b>44.733.769,58</b>
Outras Receitas Correntes	168.508,33	220.250,99	217.903,72	268.388,34	172.509,92	184.222,52	205.530,07	305.334,39	301.643,75	279.736,84	239.098,18	213.601,43	<b>2.776.728,48</b>

**Estado da Bahia - Prefeitura Municipal de Irecê**  
**RELATÓRIO RESUMIDO DA EXECUÇÃO ORÇAMENTÁRIA**  
**DEMONSTRATIVO DA RECEITA CORRENTE LIQUIDA**  
**ORÇAMENTOS FISCAL E DA SEGURIDADE SOCIAL**  
**PERÍODO DE REFERÊNCIA: Novembro/ 2021 A Outubro/2022**  
**RREO - ANEXO 3 (LRF, Art. 53, Inciso I)**

Em Reais

ESPECIFICAÇÃO	EVOLUÇÃO DA RECEITA REALIZADA NOS ÚLTIMOS 12 MESES												TOTAL (Últimos 12 meses)
	Nov/2021	Dez/2021	Jan/2022	Fev/2022	Mar/2022	Abr/2022	Mai/2022	Jun/2022	Jul/2022	Ago/2022	Set/2022	Out/2022	
DEDUÇÕES (II)	1.429.011,71	1.515.825,41	1.369.122,49	2.037.789,61	1.352.012,22	1.445.237,72	1.645.889,13	1.502.840,44	1.406.805,12	1.586.780,43	1.302.776,98	1.373.320,88	<b>17.967.412,14</b>
Dedução para o FUNDEB	1.429.011,71	1.515.825,41	1.369.122,49	2.037.789,61	1.352.012,22	1.445.237,72	1.645.889,13	1.502.840,44	1.406.805,12	1.586.780,43	1.302.776,98	1.373.320,88	<b>17.967.412,14</b>
RCL (III) = (I - II)	16.541.145,28	21.908.508,46	17.306.913,53	18.764.952,18	18.161.182,68	17.332.809,13	19.013.609,54	22.199.654,61	20.811.768,72	19.786.698,82	17.947.248,28	17.674.617,94	<b>227.449.109,17</b>
( - ) Transferências obrigatórias da União (IV)	0,00	0,00	0,00	0,00	0,00	0,00	0,00	0,00	0,00	0,00	0,00	0,00	<b>0,00</b>
RCL Ajustada Limites Endividamento (V) = (III - IV)	16.541.145,28	21.908.508,46	17.306.913,53	18.764.952,18	18.161.182,68	17.332.809,13	19.013.609,54	22.199.654,61	20.811.768,72	19.786.698,82	17.947.248,28	17.674.617,94	<b>227.449.109,17</b>
( - ) Transferências obrigatórias da União (VI)	0,00	0,00	0,00	0,00	0,00	0,00	0,00	0,00	0,00	0,00	0,00	0,00	<b>0,00</b>
RCL Ajustada Limites Pessoal (VII) = (V - VI)	16.541.145,28	21.908.508,46	17.306.913,53	18.764.952,18	18.161.182,68	17.332.809,13	19.013.609,54	22.199.654,61	20.811.768,72	19.786.698,82	17.947.248,28	17.674.617,94	<b>227.449.109,17</b>

Elmo Vaz Bastos de Matos  
404.658.965-53  
Prefeito

Suênia Batista Santos  
DEC 348/2022  
Tesoureira

Edimário Barbosa dos Santos  
BA: 036508/O-2  
Contador

Henio Dourado Pereira  
376/2021  
Controlador

## Estado da Bahia - Prefeitura Municipal de Irecê

## RELATÓRIO RESUMIDO DA EXECUÇÃO ORÇAMENTÁRIA

Demonstrativo de Receitas e Despesas Previdenciárias e das Receitas e Despesas Associadas às Pensões e Inativos Militares

## ORÇAMENTOS FISCAL E DA SEGURIDADE SOCIAL

Período: Setembro A Outubro/2022

RREO - ANEXO 4 (LRF, Art. 53, Inciso II)

REGIME PRÓPRIO DE PREVIDÊNCIA DOS SERVIDORES - RPPS		
FUNDO EM CAPITALIZAÇÃO (PLANO PREVIDENCIÁRIO)		
RECEITAS PREVIDENCIÁRIAS - RPPS (FUNDO EM CAPITALIZAÇÃO)	PREVISÃO ATUALIZADA (a)	RECEITAS REALIZADAS Até o Bimestre (b)
<b>RECEITAS CORRENTES (I)</b>	<b>0,00</b>	<b>0,00</b>
Receita de Contribuições dos Segurados	0,00	0,00
Ativo	0,00	0,00
Inativo	0,00	0,00
Pensionista	0,00	0,00
Receitas de Contribuições Patronais	0,00	0,00
Ativo	0,00	0,00
Inativo	0,00	0,00
Pensionista	0,00	0,00
Receitas Patrimonial	0,00	0,00
Receitas Imobiliárias	0,00	0,00
Receitas de Valores Mobiliários	0,00	0,00
Outras Receitas Patrimoniais	0,00	0,00
Receita de Serviços	0,00	0,00
Outras Receitas Correntes	0,00	0,00
Compensação Previdenciária do RGPS para o RPPS	0,00	0,00
Aportes Periódicos para Amortização de Déficit Atuarial do RPPS (II)1	0,00	0,00
Demais Receitas Correntes	0,00	0,00
<b>RECEITAS DE CAPITAL (III)</b>	<b>0,00</b>	<b>0,00</b>
Alienação de Bens	0,00	0,00
Amortização de Empréstimos	0,00	0,00
Outras Receitas de Capital	0,00	0,00
<b>TOTAL DAS RECEITAS DO FUNDO EM CAPITALIZAÇÃO (IV) = (I + III - II)</b>		

**Estado da Bahia - Prefeitura Municipal de Irecê**  
**RELATÓRIO RESUMIDO DA EXECUÇÃO ORÇAMENTÁRIA**

**Demonstrativo de Receitas e Despesas Previdenciárias e das Receitas e Despesas Associadas às Pensões e Inativos Militares**  
**ORÇAMENTOS FISCAL E DA SEGURIDADE SOCIAL**

**Período:** Setembro A Outubro/2022

**RREO - ANEXO 4 (LRF, Art. 53, Inciso II)**

DESPESAS PREVIDENCIÁRIAS - RPPS (FUNDO EM CAPITALIZAÇÃO)	DOTAÇÃO ATUALIZADA (c)	Despesas Empenhadas Até o Bimestre (d)	Despesas Liquidadas Até o Bimestre (e)	Despesa Paga Até o Bimestre (f)	Inscrita em Restos a Pagar Não Processados No Exercício (g)
<b>Benefícios</b>	<b>0,00</b>	<b>0,00</b>	<b>0,00</b>	<b>0,00</b>	<b>0,00</b>
Aposentadorias	0,00	0,00	0,00	0,00	0,00
Pensões por Morte	0,00	0,00	0,00	0,00	0,00
<b>Outras Despesas Previdenciárias</b>	<b>0,00</b>	<b>0,00</b>	<b>0,00</b>	<b>0,00</b>	<b>0,00</b>
Compensação Financeira entre os regimes	0,00	0,00	0,00	0,00	0,00
Demais Despesas Previdenciárias	0,00	0,00	0,00	0,00	0,00
Pensões	0,00	0,00	0,00	0,00	0,00
Outros Benefícios Previdenciários	0,00	0,00	0,00	0,00	0,00
<b>TOTAL DAS DESPESAS DO FUNDO EM CAPITALIZAÇÃO (V)</b>					
<b>RESULTADO PREVIDENCIÁRIO - FUNDO EM CAPITALIZAÇÃO (VI) = (IV - V)</b>					
<b>RECURSOS RPPS ARRECADADOS EM EXERCÍCIOS ANTERIORES</b>	<b>PREVISÃO ORÇAMENTÁRIA</b>				
Valor					
<b>RESERVA ORÇAMENTÁRIA DO RPPS</b>	<b>PREVISÃO ORÇAMENTÁRIA</b>				
Valor					
<b>APORTES DE RECURSOS PARA O PLANO PREVIDENCIÁRIO DO RPPS</b>	<b>APORTES REALIZADOS</b>				
Plano de Amortização - Contribuição Patronal Suplementar					0,00
Plano de Amortização - Aporte Periódico de Valores Predefinidos					0,00
Outros Aportes para o RPPS					0,00
Recursos para Cobertura de Déficit Financeiro					0,00
<b>BENS E DIREITOS DO RPPS</b>	<b>SALDO ATUAL</b>				
Caixa e Equivalentes de Caixa					0,00
Investimentos e Aplicações					0,00
Outros Bens e Direitos					0,00

**Estado da Bahia - Prefeitura Municipal de Irecê****RELATÓRIO RESUMIDO DA EXECUÇÃO ORÇAMENTÁRIA**

Demonstrativo de Receitas e Despesas Previdenciárias e das Receitas e Despesas Associadas às Pensões e Inativos Militares

**ORÇAMENTOS FISCAL E DA SEGURIDADE SOCIAL**

Período: Setembro A Outubro/2022

RREO - ANEXO 4 (LRF, Art. 53, Inciso II)

FUNDO EM REPARTIÇÃO (PLANO FINANCEIRO)		
RECEITAS PREVIDENCIÁRIAS - RPPS (FUNDO EM REPARTIÇÃO)	PREVISÃO ATUALIZADA (a)	RECEITAS REALIZADAS Até o Bimestre (b)
<b>RECEITAS CORRENTES (I)</b>	<b>0,00</b>	<b>0,00</b>
Receita de Contribuições dos Segurados	0,00	0,00
Ativo	0,00	0,00
Inativo	0,00	0,00
Pensionista	0,00	0,00
Receitas de Contribuições Patronais	0,00	0,00
Ativo	0,00	0,00
Inativo	0,00	0,00
Pensionista	0,00	0,00
Receitas Patrimonial	0,00	0,00
Receitas Imobiliárias	0,00	0,00
Receitas de Valores Mobiliários	0,00	0,00
Outras Receitas Patrimoniais	0,00	0,00
Receita de Serviços	0,00	0,00
Outras Receitas Correntes	0,00	0,00
Compensação Previdenciária do RGPS para o RPPS	0,00	0,00
Aportes Periódicos para Amortização de Déficit Atuarial do RPPS (II)1	0,00	0,00
Demais Receitas Correntes	0,00	0,00
<b>RECEITAS DE CAPITAL (III)</b>	<b>0,00</b>	<b>0,00</b>
Alienação de Bens	0,00	0,00
Amortização de Empréstimos	0,00	0,00
Outras Receitas de Capital	0,00	0,00
<b>TOTAL DAS RECEITAS DO FUNDO EM REPARTIÇÃO (IX) = (VII + VIII)</b>		

**Estado da Bahia - Prefeitura Municipal de Irecê**  
**RELATÓRIO RESUMIDO DA EXECUÇÃO ORÇAMENTÁRIA**

Demonstrativo de Receitas e Despesas Previdenciárias e das Receitas e Despesas Associadas às Pensões e Inativos Militares  
**ORÇAMENTOS FISCAL E DA SEGURIDADE SOCIAL**

Período: Setembro A Outubro/2022

RREO - ANEXO 4 (LRF, Art. 53, Inciso II)

DESPESAS PREVIDENCIÁRIAS - RPPS (FUNDO EM REPARTIÇÃO)	DOTAÇÃO ATUALIZADA (c)	Despesas Empenhadas Até o Bimestre (d)	Despesas Liquidadas Até o Bimestre (e)	Despesa Paga Até o Bimestre (f)	Inscrita em Restos a Pagar Não Processados No Exercício (g)
<b>Benefícios</b>	<b>0,00</b>	<b>0,00</b>	<b>0,00</b>	<b>0,00</b>	<b>0,00</b>
Aposentadorias	0,00	0,00	0,00	0,00	0,00
Pensões por Morte	0,00	0,00	0,00	0,00	0,00
<b>Outras Despesas Previdenciárias</b>	<b>0,00</b>	<b>0,00</b>	<b>0,00</b>	<b>0,00</b>	<b>0,00</b>
Compensação Financeira entre os regimes	0,00	0,00	0,00	0,00	0,00
Demais Despesas Previdenciárias	0,00	0,00	0,00	0,00	0,00
Pensões	0,00	0,00	0,00	0,00	0,00
Outros Benefícios Previdenciários	0,00	0,00	0,00	0,00	0,00
<b>TOTAL DAS DESPESAS DO FUNDO EM REPARTIÇÃO (X)</b>					

<b>RESULTADO PREVIDENCIÁRIO - FUNDO EM REPARTIÇÃO (XI)</b> = (IX - X)2					
---	--	--	--	--	--

APORTES DE RECURSOS PARA O FUNDO EM REPARTIÇÃO DO RPPS	APORTES REALIZADOS
Recursos para Cobertura de Insuficiências Financeiras	
Recursos para Formação de Reserva	

**ADMINISTRAÇÃO DO REGIME PRÓPRIO DE PREVIDÊNCIA DOS SERVIDORES - RPPS**

RECEITAS DA ADMINISTRAÇÃO - RPPS	PREVISÃO ATUALIZADA (a)	RECEITAS REALIZADAS Até o Bimestre (b)
Receitas Correntes	0,00	0,00
<b>TOTAL DAS RECEITAS DA ADMINISTRAÇÃO RPPS (XII)</b>	<b>0,00</b>	<b>0,00</b>

DESPESAS DA ADMINISTRAÇÃO - RPPS	DOTAÇÃO ATUALIZADA (c)	Despesas Empenhadas Até o Bimestre (d)	Despesas Liquidadas Até o Bimestre (e)	Despesa Paga Até o Bimestre (f)	Inscrita em Restos a Pagar Não Processados No Exercício (g)
<b>Despesas Correntes (XIII)</b>	<b>0,00</b>	<b>0,00</b>	<b>0,00</b>	<b>0,00</b>	<b>0,00</b>
Pessoal e Encargos Sociais	0,00	0,00	0,00	0,00	0,00
Demais Despesas Correntes	0,00	0,00	0,00	0,00	0,00
<b>Despesas de Capital (XIV)</b>	<b>0,00</b>	<b>0,00</b>	<b>0,00</b>	<b>0,00</b>	<b>0,00</b>
<b>TOTAL DAS DESPESAS DA ADMINISTRAÇÃO RPPS (XV) = (XIII + XIV)</b>					
<b>RESULTADO DA ADMINISTRAÇÃO RPPS (XVI) = (XII - XV)2</b>					

**BENEFÍCIOS PREVIDENCIÁRIOS MANTIDOS PELO TESOUREIRO**

RECEITAS PREVIDENCIÁRIAS (BENEFÍCIOS MANTIDOS PELO TESOUREIRO)	PREVISÃO ATUALIZADA (a)	RECEITAS REALIZADAS Até o Bimestre (b)
Contribuições dos Servidores	0,00	0,00
Demais Receitas Previdenciárias	0,00	0,00
<b>TOTAL DAS RECEITAS (BENEFÍCIOS MANTIDOS PELO TESOUREIRO) (XVII)</b>	<b>0,00</b>	<b>0,00</b>



**Estado da Bahia - Prefeitura Municipal de Irecê**

**RELATÓRIO RESUMIDO DA EXECUÇÃO ORÇAMENTÁRIA**

Demonstrativo de Receitas e Despesas Previdenciárias e das Receitas e Despesas Associadas às Pensões e Inativos Militares

**ORÇAMENTOS FISCAL E DA SEGURIDADE SOCIAL**

**Período:** Setembro A Outubro/2022

RREO - ANEXO 4 (LRF, Art. 53, Inciso II)

DESPESAS PREVIDENCIÁRIAS (BENEFÍCIOS MANTIDOS PELO TESOURO)	DOTAÇÃO ATUALIZADA (c)	Despesas Empenhadas Até o Bimestre (d)	Despesas Liquidadas Até o Bimestre (e)	Despesa Paga Até o Bimestre (f)	Inscrita em Restos a Pagar Não Processados No Exercício (g)
Aposentadorias	0,00	0,00	0,00	0,00	0,00
Pensões	0,00	0,00	0,00	0,00	0,00
Outras Despesas Previdenciárias	0,00	0,00	0,00	0,00	0,00
<b>TOTAL DAS DESPESAS DA ADMINISTRAÇÃO RPPS (XV) = (XIII + XIV)</b>					
<b>RESULTADO DA ADMINISTRAÇÃO RPPS (XVI) = (XII - XV)2</b>					

NOTA EXPLICATIVA: NÃO HOUVE MOVIMENTO

**Estado da Bahia - Prefeitura Municipal de Irecê**  
**RELATÓRIO RESUMIDO DA EXECUÇÃO ORÇAMENTÁRIA**  
**DEMONSTRATIVO DOS RESULTADOS PRIMÁRIO E NOMINAL**  
**ORÇAMENTO FISCAL E DA SEGURIDADE SOCIAL**  
 Período: Setembro/ 2022 A Outubro/2022  
 RREO - ANEXO 6 (LRF, Art. 53, Inciso III)

Em Reais

ACIMA DA LINHA		
RECEITAS PRIMÁRIAS	PREVISÃO ATUALIZADA	RECEITAS REALIZADAS ATÉ O BIMESTRE (a)
<b>RECEITAS CORRENTES (I)</b>	201.497.000,00	188.999.455,43
Impostos, Taxas e Contribuições de Melhoria	28.359.000,00	28.851.935,76
IPTU	2.390.000,00	4.277.487,00
ISS	13.005.000,00	14.072.875,57
ITBI	1.340.000,00	1.710.351,69
IRRF	6.805.000,00	5.753.670,01
Outros Impostos, Taxas e Contribuições de Melhoria	4.819.000,00	3.037.551,49
Contribuições	4.000.000,00	3.348.050,78
Receita Patrimonial	769.000,00	3.831.700,50
Aplicações Financeiras (II)	691.000,00	3.644.306,30
Outras Receitas Patrimoniais	78.000,00	187.394,20
Transferências Correntes	163.720.992,00	150.437.415,01
Cota-Parte do FPM	47.760.000,00	44.513.135,67
Cota-Parte do ICMS	13.600.000,00	13.143.375,76
Cota-Parte do IPVA	4.800.000,00	5.522.011,36
Cota-Parte do ITR	8.000,00	8.191,74
Transferências da LC 87/1996	8.000,00	0,00
Transferências da LC 61/1989	0,00	0,00
Transferências do FUNDEB	48.531.000,00	53.751.871,95
Outras Transferências Correntes	49.013.992,00	33.498.828,53
Demais Receitas Correntes	4.648.008,00	2.530.353,38
Outras Receitas Financeiras (III)	0,00	0,00
Outras Transferências Correntes	4.648.008,00	2.530.353,38
<b>RECEITAS PRIMÁRIAS CORRENTES (IV) = (I - II - III)</b>	200.806.000,00	185.355.149,13
<b>RECEITAS DE CAPITAL (V)</b>	13.503.000,00	5.832.114,44
Operações de Crédito (VI)	151.000,00	3.319.672,17
Amortização de Empréstimos (VII)	0,00	0,00

**Estado da Bahia - Prefeitura Municipal de Irecê**  
**RELATÓRIO RESUMIDO DA EXECUÇÃO ORÇAMENTÁRIA**  
**DEMONSTRATIVO DOS RESULTADOS PRIMÁRIO E NOMINAL**  
**ORÇAMENTO FISCAL E DA SEGURIDADE SOCIAL**  
 Período: Setembro/ 2022 A Outubro/2022  
 RREO - ANEXO 6 (LRF, Art. 53, Inciso III)

Em Reais

ACIMA DA LINHA		
RECEITAS PRIMÁRIAS	PREVISÃO ATUALIZADA	RECEITAS REALIZADAS ATÉ O BIMESTRE (a)
Alienação de Bens	20.000,00	0,00
Receitas de Alienação de Investimentos Temporários (VIII)	0,00	0,00
Receitas de Alienação de Investimentos Permanentes (IX)	0,00	0,00
Outras Alienações de Bens	20.000,00	0,00
Transferências de Capital	13.332.000,00	2.512.442,27
Convênios	0,00	0,00
Outras Transferências de Capital	13.332.000,00	2.512.442,27
Outras Receitas de Capital	0,00	0,00
Outras Receitas de Capital Não Primárias (X)	0,00	0,00
Outras Receitas de Capital Primárias	0,00	0,00
<b>RECEITAS PRIMÁRIAS DE CAPITAL (XI) = (V - VI - VII - VIII - IX - X)</b>	<b>13.352.000,00</b>	<b>2.512.442,27</b>
<b>RECEITA PRIMÁRIA TOTAL (XII) = (IV + XI)</b>	<b>214.158.000,00</b>	<b>187.867.591,40</b>

**Estado da Bahia - Prefeitura Municipal de Irecê**  
**RELATÓRIO RESUMIDO DA EXECUÇÃO ORÇAMENTÁRIA**  
**DEMONSTRATIVO DOS RESULTADOS PRIMÁRIO E NOMINAL**  
**ORÇAMENTO FISCAL E DA SEGURIDADE SOCIAL**  
 Período: Setembro/ 2022 A Outubro/2022  
 RREO - ANEXO 6 (LRF, Art. 53, Inciso III)

Em Reais

DESPESAS PRIMÁRIAS	DOTAÇÃO ATUALIZADA	DESPESAS EMPENHADAS	DESPESAS LIQUIDADAS	DESPESAS PAGAS (a)	RESTOS A PAGAR PROCESSADOS PAGOS (b)	RESTOS A PAGAR NÃO PROCESSADOS	
						LIQUIDADOS	PAGOS (c)
<b>DESPESAS CORRENTES (XIII)</b>	<b>195.098.959,97</b>	<b>191.814.032,12</b>	<b>171.649.330,66</b>	<b>169.124.603,31</b>	<b>3.285.100,39</b>	<b>1.809.458,46</b>	<b>1.809.458,46</b>
Pessoal e Encargos Sociais	92.184.400,00	91.124.492,49	84.526.523,41	84.510.763,09	440.955,36	0,00	0,00
Juros e Encargos da Dívida (XIV)	0,00	0,00	0,00	0,00	0,00	0,00	0,00
Outras Despesas Correntes	102.914.559,97	100.689.539,63	87.122.807,25	84.613.840,22	2.844.145,03	1.809.458,46	1.809.458,46
DESPESAS PRIMÁRIAS CORRENTES (XV) = (XIII - XIV)	195.098.959,97	191.814.032,12	171.649.330,66	169.124.603,31	3.285.100,39	0,00	0,00
<b>DESPESAS DE CAPITAL (XVI)</b>	<b>32.771.040,03</b>	<b>31.101.862,25</b>	<b>28.314.160,04</b>	<b>25.958.661,11</b>	<b>160.471,45</b>	<b>542.616,51</b>	<b>542.616,51</b>
Investimentos	30.047.740,03	28.378.687,40	25.598.668,17	23.243.169,24	160.471,45	542.616,51	542.616,51
Inversões Financeiras	0,00	0,00	0,00	0,00	0,00	0,00	0,00
Concessão de Empréstimos e Financiamentos (XVII)	0,00	0,00	0,00	0,00	0,00	0,00	0,00
Aquisição de Título de Capital já Integralizado (XVIII)	0,00	0,00	0,00	0,00	0,00	0,00	0,00
Aquisição de Título de Crédito (XIX)	0,00	0,00	0,00	0,00	0,00	0,00	0,00
Demais Inversões Financeiras	0,00	0,00	0,00	0,00	0,00	0,00	0,00
Amortização da Dívida (XX)	2.723.300,00	2.723.174,85	2.715.491,87	2.715.491,87	0,00	0,00	0,00
DESPESAS PRIMÁRIAS DE CAPITAL (XXI) = (XVI - XVII - XVIII - XIX - XX)	30.047.740,03	28.378.687,40	25.598.668,17	23.243.169,24	160.471,45	0,00	0,00
RESERVA DE CONTINGÊNCIA (XXII)	2.015.000,00	0,00	0,00	0,00	0,00	0,00	0,00
<b>DESPESA PRIMÁRIA TOTAL (XXIII) = (XV + XXI + XXII)</b>	<b>227.161.700,00</b>	<b>220.192.719,52</b>	<b>197.247.998,83</b>	<b>192.367.772,55</b>	<b>3.445.571,84</b>	<b>2.352.074,97</b>	<b>2.352.074,97</b>
<b>RESULTADO PRIMÁRIO - Acima da Linha (XXIV) = [XIIa - (XXIIIa + XXIIIb + XXIIIc)]</b>							<b>-10.297.827,96</b>
<b>META FISCAL PARA RESULTADO PRIMÁRIO</b>					<b>VALOR CORRENTE</b>		
Metas fixadas na LDO para o exercício de referência							4.276.413,00
<b>JUROS NOMINAIS</b>					<b>VALOR INCORRIDO</b>		
Juros, Encargos e Variações Monetárias Ativos (XXV)							0,00
Juros, Encargos e Variações Monetárias Passivos (XXVI)							0,00
<b>RESULTADO NOMINAL - Acima da Linha (XXVII) = XXIV + (XXV - XXVI)</b>							<b>-10.297.827,96</b>
<b>META FISCAL PARA O RESULTADO NOMINAL</b>					<b>VALOR CORRENTE</b>		
Metas fixadas na LDO para o exercício de referência							-4.286.205,64

ABAIXO DA LINHA			
CÁLCULO DO RESULTADO NOMINAL	SALDO		
	Em 31/Dez/2021 (a)	Até o Bimestre/2022 (b)	
DIVIDA CONSOLIDADA (XXVIII)	96.128.611,87	93.262.188,43	
DEDUÇÕES (XXIX)	35.620.376,53	34.243.995,29	
Disponibilidade de Caixa	35.620.376,53	34.243.995,29	
Disponibilidade de Caixa Bruta	41.770.277,18	34.596.249,13	
(-) Restos a Pagar Processados (XXX)	6.149.900,65	352.253,84	
Demais Haveres Financeiros	-	-	
DIVIDA CONSOLIDADA LIQUIDA (XXXI) = (XXVIII - XXIX)	60.508.235,34	59.018.193,14	
<b>RESULTADO NOMINAL - Abaixo da Linha (XXXII) = (XXXIa - XXXIb)</b>		1.490.042,20	
<b>AJUSTE METODOLÓGICO</b>			
Até o Bimestre/2022			
VARIAÇÃO SALDO RPP = (XXXIII) = (XXXa - XXXb)			
RECEITA DE ALIENAÇÃO DE INVESTIMENTOS PERMANENTES (IX)			
PASSIVOS RECONHECIDOS NA DC (XXXIV)			
VARIAÇÃO CAMBIAL (XXXV)			
PAGAMENTO DE PRECATORIOS INTEGRANTES DA DC (XXXVI)			
AJUSTES RELATIVOS AO RPPS (XXXVII)			
OUTROS AJUSTES (XXXVIII)			
<b>RESULTADO NOMINAL AJUSTADO - Abaixo da Linha (XXXIX) = (XXXII - XXXIII - IX + XXXIV + XXXV - XXXVI + XXXVII + XXXVIII)</b>			
<b>RESULTADO PRIMARIO - Abaixo da Linha (XL) = XXXIX - (XXV - XXVI)</b>			
<b>INFORMAÇÕES ADICIONAIS</b>		<b>PREVISÃO ORÇAMENTÁRIA</b>	
SALDO DE EXERCÍCIOS ANTERIORES			
Recursos Arrecadados em Exercícios Anteriores - RPPS			
Superávit Financeiro Utilizado para Abertura e Reabertura de Créditos Adicionais			
RESERVA ORÇAMENTÁRIA DO RPPS			

FONTE: Sistema Contabilidade

NOTA:

ELMO VAZ BASTOS DE MATOS  
PREFEITO  
CPF 404.658.965-53

EDIMÁRIO BARBOSA DOS SANTOS  
CONTADOR  
CRC 036508/O-2

Estado da Bahia - Prefeitura Municipal de Irecê  
 RELATÓRIO RESUMIDO DA EXECUÇÃO ORÇAMENTÁRIA  
 DEMONSTRATIVO DOS RESTOS A PAGAR POR PODER E ÓRGÃO  
 ORÇAMENTO FISCAL E DA SEGURIDADE SOCIAL  
 Período: Setembro/ 2022 A Outubro/2022  
 RREO - ANEXO 7 (LRF, art. 53, inciso V)

Em Reais

PODER/ÓRGÃO	RESTOS A PAGAR PROCESSADOS E NÃO PROCESSADOS LIQUIDADOS EM EXERCÍCIOS ANTERIORES					RESTOS A PAGAR NÃO PROCESSADOS						Saldo Total L=(e+k)
	Inscritos		Pagos (c)	Cancelados (d)	Saldo e=(a+b)- (c+d)	Inscritos		Liquidados (h)	Pagos (i)	Cancelados (j)	Saldos k=(f+g)-(i+j)	
	Em Exercícios Anteriores (a)	Em 31 de Dezembro ano anterior (b)				Em Exercícios Anteriores (f)	Em 31 de Dezembro ano anterior (g)					
RESTOS A PAGAR (EXCETO INTRA-ORÇAMENTÁRIO) (I)	1.186.736,38	3.511.831,06	3.445.571,84	0,00	1.252.995,60	986.348,35	2.638.069,59	2.385.909,97	2.352.074,97	0,00	1.272.342,97	2.525.338,57
PODER EXECUTIVO	1.186.736,38	3.511.831,06	3.445.571,84	0,00	1.252.995,60	986.348,35	2.638.069,59	2.385.909,97	2.352.074,97	0,00	1.272.342,97	2.525.338,57
PODER LEGISLATIVO	0,00	0,00	0,00	0,00	0,00	0,00	0,00	0,00	0,00	0,00	0,00	0,00
Câmara Municipal	0,00	0,00	0,00	0,00	0,00	0,00	0,00	0,00	0,00	0,00	0,00	0,00
Tribunal de Contas	0,00	0,00	0,00	0,00	0,00	0,00	0,00	0,00	0,00	0,00	0,00	0,00
RESTOS A PAGAR (EXCETO INTRA-ORÇAMENTÁRIO) (II)	0,00	0,00	0,00	0,00	0,00	0,00	0,00	0,00	0,00	0,00	0,00	0,00
<b>TOTAL (III)=(I+II)</b>	<b>1.186.736,38</b>	<b>3.511.831,06</b>	<b>3.445.571,84</b>	<b>0,00</b>	<b>1.252.995,60</b>	<b>986.348,35</b>	<b>2.638.069,59</b>	<b>2.385.909,97</b>	<b>2.352.074,97</b>	<b>0,00</b>	<b>1.272.342,97</b>	<b>2.525.338,57</b>

Elmo Vaz Bastos de Matos  
 404.658.965-53  
 Prefeito

Suênia Batista Santos  
 DEC 348/2022  
 Tesoureira

Edimário Barbosa dos Santos  
 BA: 036508/O-2  
 Contador

Henio Dourado Pereira  
 376/2021  
 Controlador

## Estado da Bahia - Prefeitura Municipal de Irecê

## RELATÓRIO RESUMIDO DA EXECUÇÃO ORÇAMENTÁRIA

Demonstrativo das Receitas e Despesas com Manutenção e Desenvolvimento do Ensino - MDE

## ORÇAMENTO FISCAL E DA SEGURIDADE SOCIAL

Período de Referência: Setembro/ 2022 a Outubro/2022

RREO - ANEXO 8 (LDB, Art. 72)

RECEITA RESULTANTE DE IMPOSTOS (Arts. 212 e 212-A da Constituição Federal)		
RECEITA RESULTANTE DE IMPOSTOS	PREVISÃO ATUALIZADA (a)	RECEITAS REALIZADAS Até o bimestre (b)
<b>1 - RECEITAS DE IMPOSTOS</b>	<b>23.540.000,00</b>	<b>25.814.384,27</b>
1.1 - Receita Resultante do IPTU	2.390.000,00	4.277.487,00
1.2 - Receita Resultante do ITBI	1.340.000,00	1.710.351,69
1.3 - Receita Resultante do ISS	13.005.000,00	14.072.875,57
1.4 - Receita Resultante do IRRF	6.805.000,00	5.753.670,01
<b>2 - RECEITA DE TRANSFERÊNCIAS CONSTITUCIONAIS E LEGAIS</b>	<b>81.930.000,00</b>	<b>78.298.969,11</b>
2.1 - Cota-Parte FPM	58.760.000,00	54.867.317,16
2.1.1- Parcela referente à CF, art. 159, I, alínea b	58.760.000,00	54.867.317,16
2.1.2- Parcela referente à CF, art. 159, I, alíneas d e e	0,00	0,00
2.2 - Cota-Parte ICMS	17.000.000,00	16.429.219,49
2.3 - Cota-Parte IPI Exportação	150.000,00	89.679,56
2.4 - Cota-Parte ITR	10.000,00	10.239,55
2.5 - Cota-Parte IPVA	6.000.000,00	6.902.513,35
2.6 - Cota-Parte IOF-Ouro	0,00	0,00
2.7- Compensações Financeiras Provenientes de Impostos e Transferências	10.000,00	0,00
<b>3 - TOTAL DA RECEITA DE IMPOSTOS (1 + 2)</b>	<b>105.470.000,00</b>	<b>104.113.353,38</b>
<b>4- TOTAL DESTINADO AO FUNDEB - 20% DE ((2.1.1) + (2.2) + (2.3) + (2.4) + (2.5))</b>	<b>16.384.000,00</b>	<b>15.659.793,82</b>
<b>5- VALOR MÍNIMO A SER APLICADO ALÉM DO VALOR DESTINADO AO FUNDEB - 5% DE ((2.1.1) + (2.2) + (2.3) + (2.4) + (2.5)) + 25% DE ((1.1) + (1.2) + (1.3) + (1.4) + (2.1.2) + (2.6) + (2.7))</b>	<b>9.983.500,00</b>	<b>10.368.544,52</b>

FUNDEB					
RECEITAS RECEBIDAS DO FUNDEB NO EXERCÍCIO	PREVISÃO ATUALIZADA (a)			RECEITAS REALIZADAS Até o bimestre (b)	
<b>6- RECEITAS RECEBIDAS DO FUNDEB</b>	<b>47.591.000,00</b>			<b>54.532.416,80</b>	
6.1- FUNDEB - Impostos e Transferências de Impostos	<b>35.060.000,00</b>			<b>34.576.977,33</b>	
6.1.1- Principal	35.000.000,00			33.796.432,48	
6.1.2- Rendimentos de Aplicação Financeira	60.000,00			780.544,85	
6.2- FUNDEB - Complementação da União - VAAF	10.500.000,00			12.816.771,46	
6.2.1- Principal	10.500.000,00			12.816.771,46	
6.2.2- Rendimentos de Aplicação Financeira	0,00			0,00	
6.3- FUNDEB - Complementação da União - VAAT	2.031.000,00			7.138.668,01	
6.3.1- Principal	2.031.000,00			7.138.668,01	
6.3.2- Rendimentos de Aplicação Financeira	0,00			0,00	
<b>7- RESULTADO LÍQUIDO DAS TRANSFERÊNCIAS DO FUNDEB (6.1.1 – 4)1</b>	<b>19.368.000,00</b>			<b>18.661.149,73</b>	
<b>RECURSOS RECEBIDOS EM EXERCÍCIOS ANTERIORES E NÃO UTILIZADOS (SUPERÁVIT)</b>	<b>VALOR</b>				
<b>8- TOTAL DOS RECURSOS DE SUPERÁVIT</b>	<b>0,00</b>				
8.1- SUPERÁVIT DO EXERCÍCIO IMEDIATAMENTE ANTERIOR	0,00				
8.2- SUPERÁVIT RESIDUAL DE OUTROS EXERCÍCIOS	0,00				
<b>9- TOTAL DOS RECURSOS DO FUNDEB DISPONÍVEIS PARA UTILIZAÇÃO (6 + 8)</b>	<b>54.532.416,80</b>				
DESPESAS COM RECURSOS DO FUNDEB (Por Área de Atuação)	DOTAÇÃO ATUALIZADA (c)	DESPESAS EMPENHADAS Até o Bimestre (d)	DESPESAS LIQUIDADAS Até o Bimestre (e)	DESPESAS PAGAS Até o Bimestre (f)	INSCRITAS EM RESTOS A PAGAR NÃO PROC. (g)
<b>10- PROFISSIONAIS DA EDUCAÇÃO BÁSICA</b>	<b>48.651.200,00</b>	<b>55.664.484,53</b>	<b>45.064.981,77</b>	<b>45.057.565,22</b>	<b>0,00</b>
10.1- Educação Infantil	10.605.200,00	21.144.958,17	10.561.727,56	10.561.727,56	0,00
10.1.1- Creche	0,00	0,00	0,00	0,00	0,00
10.1.2- Pré-escola	10.605.200,00	21.144.958,17	10.561.727,56	10.561.727,56	0,00
10.2- Ensino Fundamental	38.046.000,00	34.519.526,36	34.503.254,21	34.495.837,66	0,00
<b>11- OUTRAS DESPESAS</b>	<b>4.212.200,00</b>	<b>4.092.063,18</b>	<b>4.017.527,91</b>	<b>2.603.477,27</b>	<b>0,00</b>
11.1- Educação Infantil	477.300,00	476.011,74	434.476,29	362.825,74	0,00
11.1.1- Creche	0,00	0,00	0,00	0,00	0,00
11.1.2- Pré-escola	477.300,00	476.011,74	434.476,29	362.825,74	0,00
11.2- Ensino Fundamental	3.734.900,00	3.616.051,44	3.583.051,62	2.240.651,53	0,00
<b>12- TOTAL DAS DESPESAS COM RECURSOS DO FUNDEB (10 + 11)</b>	<b>52.863.400,00</b>	<b>59.756.547,71</b>	<b>49.082.509,68</b>	<b>47.661.042,49</b>	<b>0,00</b>



INDICADORES DO FUNDEB					
DESPESAS CUSTEADAS COM RECEITAS DO FUNDEB RECEBIDAS NO EXERCÍCIO	DESPESAS EMPENHADAS Até o Bimestre (d)	DESPESAS LIQUIDADAS Até o Bimestre (e)	DESPESAS PAGAS Até o Bimestre (f)	INSCRITAS EM RESTOS A PAGAR NÃO PROC. (g)	INSCRITAS EM RESTOS A PAGAR NÃO PROCESSADOS (SEM DISPONIBILIDADE DE CAIXA)
13- Total das Despesas do FUNDEB com Profissionais da Educação Básica	47.503.976,12	45.064.981,77	45.057.565,22	0,00	0,00
14- Total das Despesas custeadas com FUNDEB - Impostos e Transferências de Impostos	51.655.622,90	49.082.509,68	47.661.042,49	0,00	0,00
15- Total das Despesas custeadas com FUNDEB - Complementação da União - VAAF	0,00	0,00	0,00	0,00	0,00
16- Total das Despesas custeadas com FUNDEB - Complementação da União - VAAT	0,00	0,00	0,00	0,00	0,00
17- Total das Despesas custeadas com FUNDEB - Complementação da União - VAAT Aplicadas na Educação Infantil	0,00	0,00	0,00	0,00	0,00
18- Total das Despesas custeadas com FUNDEB - Complementação da União - VAAT Aplicadas em Despesa de Capital	0,00	0,00	0,00	0,00	0,00
<b>INDICADORES - Art. 212-A, inciso XI e § 3º - Constituição Federal</b>	<b>VALOR EXIGIDO (i)</b>		<b>VALOR APLICADO (j)</b>	<b>VALOR CONSIDERADO APÓS DEDUÇÕES (k)</b>	<b>% APLICADO (l)</b>
19- Mínimo de 70% do FUNDEB na Remuneração dos Profissionais da Educação Básica	38.172.691,76		45.064.981,77	45.064.981,77	82,63
20 - Percentual de 50% da Complementação da União ao FUNDEB (VAAT) na Educação Infantil	3.569.334,01		0,00	0,00	0,00
21- Mínimo de 15% da Complementação da União ao FUNDEB - VAAT em Despesas de Capital	1.070.800,20		0,00	0,00	0,00
<b>INDICADOR - Art.25, § 3º - Lei nº 14.113, de 2020 - (Máximo de 10% de Superávit)</b>	<b>VALOR MÁXIMO PERMITIDO (m)</b>		<b>VALOR NÃO APLICADO (n)</b>	<b>VALOR NÃO APLICADO APÓS AJUSTE (o)</b>	<b>% NÃO APLICADO (p)</b>
22- Total da Receita Recebida e não Aplicada no Exercício	5.453.241,68		5.449.907,12	5.449.907,12	9,99
<b>INDICADOR - Art.25, § 3º - Lei nº 14.113, de 2020 - (Aplicação do Superávit de Exercício Anterior)</b>	<b>VALOR DE SUPERÁVIT PERMITIDO NO EXERCÍCIO ANTERIOR (q)</b>	<b>VALOR DE SUPERÁVIT APLICADO ATÉ O PRIMEIRO QUADRIMESTRE (s)</b>	<b>VALOR APLICADO ATÉ O PRIMEIRO QUADRIMESTRE QUE INTEGRARÁ O LIMITE CONSTITUCIONAL (t)</b>	<b>VALOR APLICADO APÓS O PRIMEIRO QUADRIMESTRE (u)</b>	<b>VALOR NÃO APLICADO (v)</b>
23- Total das Despesas custeadas com Superávit do FUNDEB	0,00	0,00	0,00	0,00	0,00
23.1- Total das Despesas custeadas com FUNDEB - Impostos e Transferências de Impostos	0,00	0,00	0,00	0,00	0,00
23.2- Total das Despesas custeadas com FUNDEB - Complementação da União (VAAF + VAAT)	0,00	0,00	0,00	0,00	0,00

DESPESAS COM MANUTENÇÃO E DESENVOLVIMENTO DO ENSINO – MDE - CUSTEADAS COM RECEITA DE IMPOSTOS (EXCETO FUNDEB)					
DESPESAS COM AÇÕES TÍPICAS DE MDE - RECEITAS DE IMPOSTOS - EXCETO FUNDEB (Por Área de Atuação)	DOTAÇÃO ATUALIZADA (c)	DESPESAS EMPENHADAS Até o Bimestre (d)	DESPESAS LIQUIDADAS Até o Bimestre (e)	DESPESAS PAGAS Até o Bimestre (f)	INSCRITAS EM RESTOS A PAGAR NÃO PROC. (g)
24- EDUCAÇÃO INFANTIL	1.567.000,00	1.537.197,08	1.453.778,32	1.448.197,08	0,00
24.1- Creche	0,00	0,00	0,00	0,00	0,00
24.2- Pré-escola	1.567.000,00	1.537.197,08	1.453.778,32	1.448.197,08	0,00
25- ENSINO FUNDAMENTAL	10.892.650,00	10.521.115,57	9.535.955,14	9.215.649,79	0,00
<b>26- TOTAL DAS DESPESAS COM AÇÕES TÍPICAS DE MDE (24 + 25)</b>	<b>12.459.650,00</b>	<b>12.058.312,65</b>	<b>10.989.733,46</b>	<b>10.663.846,87</b>	<b>0,00</b>
APURAÇÃO DAS DESPESAS PARA FINS DE LIMITE MÍNIMO CONSTITUCIONAL				VALOR	
27- TOTAL DAS DESPESAS DE MDE CUSTEADAS COM RECURSOS DE IMPOSTOS (FUNDEB E RECEITA DE IMPOSTOS) = (L14(d ou e) + L26(d ou e) + L23.1(t))				60.072.243,14	
28 (-) RESULTADO LÍQUIDO DAS TRANSFERÊNCIAS DO FUNDEB = (L7)				18.136.638,66	
29 (-) RESTOS A PAGAR NÃO PROCESSADOS INSCRITOS NO EXERCÍCIO SEM DISPONIBILIDADE FINANCEIRA DE RECURSOS DO FUNDEB IMPOSTOS4 = (L14h)				0,00	
30 (-) RESTOS A PAGAR NÃO PROCESSADOS INSCRITOS NO EXERCÍCIO SEM DISPONIBILIDADE FINANCEIRA DE RECURSOS DE IMPOSTOS4 e 7				0,00	
31 (-) CANCELAMENTO, NO EXERCÍCIO, DE RESTOS A PAGAR INSCRITOS COM DISPONIBILIDADE FINANCEIRA DE RECURSOS DE IMPOSTOS VINCULADOS AO ENSINO = (L34.1(ac) + L34.2(ac))				0,00	
<b>32- TOTAL DAS DESPESAS PARA FINS DE LIMITE (27 – (28 + 29 + 30 + 31))</b>				<b>41.935.604,48</b>	
APURAÇÃO DO LIMITE MÍNIMO CONSTITUCIONAL	VALOR EXIGIDO (x)	VALOR APLICADO (w)	% APLICADO (y)		
33- APLICAÇÃO EM MDE SOBRE A RECEITA RESULTANTE DE IMPOSTOS	25.890.743,89	21.935.604,48	22,25		
RESTOS A PAGAR INSCRITOS EM EXERCÍCIOS ANTERIORES COM DISPONIBILIDADE FINANCEIRA	SALDO INICIAL (z)	RP LIQUIDADOS (aa)	RP PAGOS (ab)	RP CANCELADOS (ac)	SALDO FINAL (ad)
34- RESTOS A PAGAR DE DESPESAS COM MDE	0,00	0,00	0,00	0,00	0,00
34.1 - Executadas com Recursos de Impostos e Transferências de Impostos	0,00	0,00	0,00	0,00	0,00
34.2 - Executadas com Recursos do FUNDEB - Impostos	0,00	0,00	0,00	0,00	0,00
34.3 - Executadas com Recursos do FUNDEB - Complementação da União (VAAT + VAAF)	0,00	0,00	0,00	0,00	0,00

OUTRAS INFORMAÇÕES PARA CONTROLE					
RECEITAS ADICIONAIS PARA FINANCIAMENTO DO ENSINO	PREVISÃO ATUALIZADA (a)			RECEITAS REALIZADAS Até o bimestre (b)	
35- RECEITA DE TRANSFERÊNCIAS DO FNDE (INCLUINDO RENDIMENTOS DE	3.683.000,00			2.249.426,21	
35.1- Salário-Educação	1.250.000,00			1.044.651,42	
35.2- PDDE	10.000,00			1.920,00	
35.3- PNAE	1.700.000,00			1.113.928,20	
35.4 - PNATE	190.000,00			40.169,61	
35.5- Outras Transferências do FNDE	0,00			0,00	
36- RECEITA DE TRANSFERÊNCIAS DE CONVÊNIOS	533.000,00			48.756,98	
37- RECEITA DE ROYALTIES DESTINADOS À EDUCAÇÃO	0,00			0,00	
38- RECEITA DE OPERAÇÕES DE CRÉDITO VINCULADAS À EDUCAÇÃO	1.000,00			0,00	
39- OUTRAS RECEITAS PARA FINANCIAMENTO DO ENSINO	0,00			0,00	
<b>40- TOTAL DAS RECEITAS ADICIONAIS PARA FINANCIAMENTO DO ENSINO</b>	<b>3.684.000,00</b>			<b>2.249.426,21</b>	
DESPESAS CUSTEADAS COM RECEITAS ADICIONAIS PARA FINANCIAMENTO DO ENSINO	DOTAÇÃO ATUALIZADA (c)	DESPESAS EMPENHADAS Até o Bimestre (d)	DESPESAS LIQUIDADAS Até o Bimestre (e)	DESPESAS PAGAS Até o Bimestre (f)	INSCRITAS EM RESTOS A PAGAR NÃO PROC. (g)
41- EDUCAÇÃO INFANTIL	10.300,00	6.215,82	0,00	0,00	0,00
41.1- Creche	0,00	0,00	0,00	0,00	0,00
41.2- Pré-escola	10.300,00	6.215,82	0,00	0,00	0,00
42- ENSINO FUNDAMENTAL	7.548.480,00	4.792.668,21	3.796.093,92	3.796.093,92	0,00
43- ENSINO MÉDIO	0,00	0,00	0,00	0,00	0,00
44- ENSINO SUPERIOR	0,00	0,00	0,00	0,00	0,00
45- ENSINO PROFISSIONAL NÃO INTEGRADO AO ENSINO REGULAR	7.540.500,00	7.530.063,84	7.409.334,09	6.896.159,09	0,00
<b>46- TOTAL DAS DESPESAS CUSTEADAS COM RECEITAS ADICIONAIS PARA</b>	<b>15.099.280,00</b>	<b>12.328.947,87</b>	<b>11.205.428,01</b>	<b>10.692.253,01</b>	<b>0,00</b>
TOTAL GERAL DAS DESPESAS COM EDUCAÇÃO	DOTAÇÃO ATUALIZADA (c)	DESPESAS EMPENHADAS Até o Bimestre (d)	DESPESAS LIQUIDADAS Até o Bimestre (e)	DESPESAS PAGAS Até o Bimestre (f)	INSCRITAS EM RESTOS A PAGAR NÃO PROC. (g)
<b>47- TOTAL GERAL DAS DESPESAS COM EDUCAÇÃO (12 + 26 + 46)</b>	<b>75.681.730,00</b>	<b>73.663.391,83</b>	<b>71.277.671,15</b>	<b>69.017.142,37</b>	0,00
47.1- Despesas Correntes	63.608.780,00	62.972.965,26	60.872.712,96	60.025.393,24	0,00
47.1.1- Pessoal Ativo	45.638.600,00	45.498.178,20	45.434.567,75	45.427.151,20	0,00
47.1.2- Pessoal Inativo	0,00	0,00	0,00	0,00	0,00
47.1.3-Transferências às instituições comunitárias, confessionais ou filantrópicas	0,00	0,00	0,00	0,00	0,00
47.1.4- Outras Despesas Correntes	17.970.180,00	17.474.787,06	15.438.145,21	14.598.242,04	0,00
47.2- Despesas de Capital	12.072.950,00	10.690.426,57	10.404.958,19	8.991.749,13	0,00
47.2.1- Transferências às instituições comunitárias, confessionais ou	0,00	0,00	0,00	0,00	0,00
47.2.2- Outras Despesas de Capital	12.072.950,00	10.690.426,57	10.404.958,19	8.991.749,13	0,00

## Estado da Bahia - Prefeitura Municipal de Irecê

## RELATÓRIO RESUMIDO DA EXECUÇÃO ORÇAMENTÁRIA

Demonstrativo das Receitas e Despesas com Ações e Serviços Públicos de Saúde

Orçamento Fiscal e da Seguridade Social

Período de Referência: Setembro/ 2022 A Outubro/2022

RREO - ANEXO 12 (LC 141/2012, art. 35)

RECEITAS RESULTANTES DE IMPOSTOS E TRANSFERÊNCIAS CONSTITUCIONAIS E LEGAIS	PREVISÃO INICIAL	PREVISÃO ATUALIZADA (a)	RECEITAS REALIZADAS	
			Até o bimestre (b)	% (b/a) x 100
<b>RECEITA DE IMPOSTOS (I)</b>	<b>23.540.000,00</b>	<b>23.540.000,00</b>	<b>25.814.384,27</b>	<b>109,66</b>
Receita Resultante do Imposto Predial e Territorial Urbano - IPTU	2.390.000,00	2.390.000,00	4.277.487,00	178,97
IPTU	350.000,00	350.000,00	2.275.804,23	650,23
Multas, Juros de Mora, Dívida Ativa e outros Encargos do IPTU	2.040.000,00	2.040.000,00	2.001.682,77	98,12
Receita Resultante do Imposto Sobre Transmissão de Bens Inter Vivos - ITBI	1.340.000,00	1.340.000,00	1.710.351,69	127,64
ITBI	1.300.000,00	1.300.000,00	1.709.279,20	131,48
Multas, Juros de Mora, Dívida Ativa e outros Encargos do ITBI	40.000,00	40.000,00	1.072,49	2,68
Receita Resultante do Imposto Sobre Serviços de Qualquer Natureza - ISS	13.005.000,00	13.005.000,00	14.072.875,57	108,21
ISS	12.100.000,00	12.100.000,00	13.846.463,71	114,43
Multas, Juros de Mora, Dívida Ativa e outros Encargos do ISS	905.000,00	905.000,00	226.411,86	25,02
Receita Resultante do Imposto sobre a Renda Retido na Fonte - IRRF	6.805.000,00	6.805.000,00	5.753.670,01	84,55
<b>RECEITAS DE TRANSFERÊNCIAS CONSTITUCIONAIS E LEGAIS (II)</b>	<b>81.930.000,00</b>	<b>81.930.000,00</b>	<b>78.298.969,11</b>	<b>95,57</b>
Cota-Parte do FPM	58.760.000,00	58.760.000,00	54.867.317,16	93,38
Cota-Parte do ITR	10.000,00	10.000,00	10.239,55	102,40
Cota-Parte do IPVA	6.000.000,00	6.000.000,00	6.902.513,35	115,04
Cota-Parte do ICMS	17.000.000,00	17.000.000,00	16.429.219,49	96,64
Cota-Parte IPI-Exportação	150.000,00	150.000,00	89.679,56	59,79
Compensação Financeira ICMS Desoneração (LC 87/96)	10.000,00	10.000,00	0,00	0,00
Outras	0,00	0,00	0,00	0,00
<b>TOTAL DAS RECEITAS RESULTANTES DE IMPOSTOS E TRANSFERÊNCIAS CONSTITUCIONAIS E LEGAIS - (III) = (I) + (II)</b>	<b>105.470.000,00</b>	<b>105.470.000,00</b>	<b>104.113.353,38</b>	<b>98,71</b>

DESPESAS COM AÇÕES E SERVIÇOS PÚBLICOS DE SAÚDE (ASPS) - POR SUBFUNÇÃO E CATEGORIA ECONÔMICA	DOTAÇÃO INICIAL	DOTAÇÃO ATUALIZADA (c)	DESPESAS EMPENHADAS		DESPESAS LIQUIDADAS		DESPESAS PAGAS		Inscritas em Restos a Pagar não processados? (g)
			Até o bimestre (d)	%(d/c) x100	Até o bimestre (E)	%(e/c) x100	Até o bimestre (f)	%(f/c) x100	
ATENÇÃO BÁSICA (IV)	4.166.000,00	3.884.100,00	3.791.200,04	97,61	3.024.283,48	77,86	2.971.273,82	76,50	0,00
Despesas Correntes	4.073.500,00	3.852.600,00	3.783.680,04	98,21	3.016.763,48	78,30	2.963.753,82	76,93	0,00
Despesas de Capital	92.500,00	31.500,00	7.520,00	23,87	7.520,00	23,87	7.520,00	23,87	0,00
ASSISTÊNCIA HOSPITALAR E AMBULATORIAL (V)	15.101.008,00	14.220.008,00	14.050.840,13	98,81	10.556.376,87	74,24	10.404.731,14	73,17	0,00
Despesas Correntes	14.970.008,00	14.196.208,00	14.040.272,72	98,90	10.546.005,07	74,29	10.404.303,73	73,29	0,00
Despesas de Capital	131.000,00	23.800,00	10.567,41	44,40	10.371,80	43,58	427,41	1,80	0,00
SUORTE PROFILÁTICO E TERAPÊUTICO (VI)	260.000,00	513.200,00	487.824,49	95,06	460.277,25	89,69	458.819,75	89,40	0,00
Despesas Correntes	243.000,00	503.600,00	480.294,49	95,37	452.747,25	89,90	451.289,75	89,61	0,00
Despesas de Capital	17.000,00	9.600,00	7.530,00	78,44	7.530,00	78,44	7.530,00	78,44	0,00
VIGILÂNCIA SANITÁRIA (VII)	384.000,00	641.100,00	632.139,10	98,60	540.716,70	84,34	540.716,70	84,34	0,00
Despesas Correntes	382.000,00	639.100,00	632.139,10	98,91	540.716,70	84,61	540.716,70	84,61	0,00
Despesas de Capital	2.000,00	2.000,00	0,00	0,00	0,00	0,00	0,00	0,00	0,00
VIGILÂNCIA EPIDEMIOLÓGICA (VIII)	3.446.084,00	2.340.984,00	2.296.889,72	98,12	1.988.711,99	84,95	1.988.423,99	84,94	0,00
Despesas Correntes	3.369.084,00	2.324.084,00	2.287.051,58	98,41	1.981.511,99	85,26	1.981.223,99	85,25	0,00
Despesas de Capital	77.000,00	16.900,00	9.838,14	58,21	7.200,00	42,60	7.200,00	42,60	0,00
ALIMENTAÇÃO E NUTRIÇÃO (IX)	0,00	0,00	0,00	0,00	0,00	0,00	0,00	0,00	0,00
Despesas Correntes	0,00	0,00	0,00	0,00	0,00	0,00	0,00	0,00	0,00
Despesas de Capital	0,00	0,00	0,00	0,00	0,00	0,00	0,00	0,00	0,00
OUTRAS SUBFUNÇÕES (X)	4.290.000,00	4.660.400,00	4.598.301,56	98,67	3.694.756,03	79,28	3.656.584,85	78,46	0,00
Despesas Correntes	4.263.000,00	4.645.400,00	4.596.233,27	98,94	3.693.926,03	79,52	3.655.754,85	78,70	0,00
Despesas de Capital	27.000,00	15.000,00	2.068,29	13,79	830,00	5,53	830,00	5,53	0,00
<b>TOTAL (XI) = (IV + V + VI + VII + VIII + IX - X)</b>	<b>27.647.092,00</b>	<b>26.259.792,00</b>	<b>25.857.195,04</b>	<b>98,47</b>	<b>20.265.122,32</b>	<b>63,10</b>	<b>20.020.550,25</b>	<b>76,24</b>	<b>0,00</b>
<b>APURAÇÃO DO CUMPRIMENTO DO LIMITE MÍNIMO PARA APLICAÇÃO EM ASPS</b>					<b>DESPESAS EMPENHADAS (d)</b>	<b>DESPESAS LIQUIDADAS (e)</b>	<b>DESPESAS PAGAS (f)</b>		
Total das Despesas com APSP (XII) = (XI)					25.857.195,04	20.265.122,32	20.020.550,25		
(-) Restos a Pagar Não Processados Inscritos Indevidamente no Exercício sem Disponibilidade Financeira (XIII)					0,00	0,00	0,00		
(-) Despesas custeadas com Recursos Vinculados à Parcela do Percentual Mínimo que não foi Aplicada em ASPS em Exercícios Anteriores (XIV)					0,00	0,00	0,00		
(-) Despesas Custeadas com Disponibilidade de Caixa Vinculada aos Restos a Pagar Cancelados (XV)					0,00	0,00	0,00		
<b>(=) VALOR APLICADO EM ASPS (XVI) = (XII + XIII - XIV - XV)</b>					<b>25.857.195,04</b>	<b>20.265.122,32</b>	<b>20.020.550,25</b>		
Despesa Mínima a ser Aplicada em ASPS (XVII) = (III) X 15% (LC 141/2012)							15.617.003,01		
Despesa Mínima a ser Aplicada em ASPS (XVII) = (III) x % (Lei Orgânica Municipal)							0,00		
Diferença entre o Valor Aplicado e a Despesa Mínima a ser Aplicada (XVIII) = (XVI (d ou e) - XVII)					0,00	4.648.119,31	0,00		
Limite não Cumprido (XIX) = (XVIII) (Quando o valor for inferior a zero)					0,00				
<b>PERCENTUAL DA RECEITA DE IMPOSTOS E TRANSFERÊNCIAS CONSTITUCIONAIS E LEGAIS APLICADOS EM ASPS (XVI/III)*100 (mínimo de 15% conforme LC nº 141/2012 ou % da Lei Orgânica Municipal)</b>					<b>0,00</b>	<b>19,73</b>			

CONTROLE DO VALOR REFERENTE AO PERCENTUAL MÍNIMO NÃO CUMPRIDO EM EXERCÍCIOS ANTERIORES PARA FINS DE APLICAÇÃO DOS RECURSOS VINCULADOS CONFORME ARTIGOS 25 E 26 DA LC 141/2012	LIMITE NÃO CUMPRIDO				
	Saldo Inicial (no exercício atual) (h)	Despesas Custeadas no Exercício de Referência			Saldo Final (não aplicado) (l) = (h - (i ou j))
		Liquidadas (j)	Liquidadas (j)	Pagas (k)	
Diferença de limite não cumprido em 2022 (saldo final = XIXd)	0,00	0,00	0,00	0,00	0,00
Diferença de limite não cumprido em 2021 (saldo inicial igual ao saldo final do demonstrativo do exercício anterior)	0,00	0,00	0,00	0,00	0,00
Diferença de limite não cumprido em Exercícios Anteriores (saldo inicial igual ao saldo final do demonstrativo do exercício anterior)	0,00	0,00	0,00	0,00	0,00
<b>TOTAL DA DIFERENÇA DE LIMITE NÃO CUMPRIDO EM EXERCÍCIOS ANTERIORES (XX)</b>	<b>0,00</b>	<b>0,00</b>	<b>0,00</b>	<b>0,00</b>	<b>0,00</b>

EXECUÇÃO DE RESTOS A PAGAR										
EXERCÍCIO DO EMPENHO	Valor Mínimo para aplicação em ASPS (m)	Valor aplicado em ASPS no exercício (n)	Valor aplicado além do limite mínimo (o)	Total inscrito em RP no exercício (p)	RPNP Inscritos Indevidamente no Exercício q = (XIIId)	Valor inscrito em RP considerado no limite (r)	Total de RP pagos (s)	Total de RP a pagar (t)	Total de RP cancelados ou prescritos (u)	Diferença entre o valor aplicado além do limite e o total de RP cancelados (v)
Empenhos de 2022 (regra nova)	0,00	0,00	0,00	0,00	0,00	0,00	0,00	0,00	0,00	0,00
Empenhos de 2021 (regra nova)	0,00	0,00	0,00	0,00	0,00	0,00	0,00	0,00	0,00	0,00
Empenhos de 2020 (regra nova)	0,00	0,00	0,00	0,00	0,00	0,00	0,00	0,00	0,00	0,00
Empenhos de 2019 (regra nova)	0,00	0,00	0,00	0,00	0,00	0,00	0,00	0,00	0,00	0,00
Empenhos de 2018 e anteriores	0,00	0,00	0,00	0,00	0,00	0,00	0,00	0,00	0,00	0,00
<b>TOTAL DOS RESTOS A PAGAR CANCELADOS OU PRESCRITOS ATÉ O FINAL DO EXERCÍCIO ATUAL QUE AFETARAM O CUMPRIMENTO DO LIMITE (XXI) (soma dos saldos negativos da coluna "v")</b>										<b>0,00</b>
<b>TOTAL DOS RESTOS A PAGAR CANCELADOS OU PRESCRITOS ATÉ O FINAL DO EXERCÍCIO ANTERIOR QUE AFETARAM O CUMPRIMENTO DO LIMITE (XXII) (valor informado exercício anterior)</b>										<b>0,00</b>
<b>TOTAL DOS RESTOS A PAGAR CANCELADOS OU PRESCRITOS NO FINAL DO EXERCÍCIO ATUAL QUE AFETARAM O CUMPRIMENTO DO LIMITE (XXIII) (XXI - XXII) (Artigo 24 p.1º e 2º da LC 141/2012)</b>										<b>0,00</b>

CONTROLE DE RESTOS A PAGAR CANCELADOS OU PRESCRITOS CONSIDERADOS PARA FINS DE APLICAÇÃO DA DISPONIBILIDADE DE CAIXA CONFORME ARTIGO 24 P. 1º E 2º DA LC 141/2012	RESTOS A PAGAR CANCELADOS OU PRESCRITOS				
	Saldo Inicial (w)	Despesas Custeadas no Exercício de Referência			Saldo Final (não aplicado) (aa) = (w - (x ou y))
		Liquidadas (x)	Liquidadas (y)	Pagas (z)	
Restos a pagar cancelados ou prescritos em 2022 a serem compensados (XXIV) (saldo inicial = XXIII)	0,00	0,00	0,00	0,00	0,00
Restos a pagar cancelados ou prescritos em 2021 a serem compensados (XXV) (saldo inicial igual ao saldo final do demonstrativo do exercício anterior)	0,00	0,00	0,00	0,00	0,00
Restos a pagar cancelados ou prescritos em exercícios anteriores a serem compensados (XXVI) (saldo inicial igual ao saldo final do exercício anterior)	0,00	0,00	0,00	0,00	0,00
<b>TOTAL DE RESTOS A PAGAR CANCELADOS OU PRESCRITOS A COMPENSAR (XXVII)</b>	<b>0,00</b>	<b>0,00</b>	<b>0,00</b>	<b>0,00</b>	<b>0,00</b>

RECEITAS ADICIONAIS PARA O FINANCIAMENTO DA SAÚDE NÃO COMPUTADAS NO CÁLCULO DO MÍNIMO	PREVISÃO INICIAL	PREVISÃO ATUALIZADA (a)	RECEITAS REALIZADAS	
			Até o bimestre (b)	% (b/a) x 100
RECEITAS DE TRANSFERÊNCIAS PARA SAÚDE (XXVIII)	36.220.992,00	36.220.992,00	25.675.832,10	70,89
Proveniente da União	33.920.992,00	33.920.992,00	24.963.272,10	73,59
Proveniente dos Estados	2.300.000,00	2.300.000,00	712.560,00	30,98
Proveniente de outros Municípios	0,00	0,00	0,00	0,00
RECEITAS DE OPERAÇÕES DE CRÉDITO VINCULADAS A SAÚDE (XXIX)	20.000,00	20.000,00	0,00	0,00
OUTRAS RECEITAS (XXX)	58.000,00	58.000,00	442.123,21	762,28

DESPESAS COM SAÚDE POR SUBFUNÇÕES E CATEGORIA ECONÔMICA NÃO COMPUTADAS NO CÁLCULO DO MÍNIMO	DOTAÇÃO INICIAL	DOTAÇÃO ATUALIZADA (c)	DESPESAS EMPENHADAS		DESPESAS LIQUIDADAS		DESPESAS PAGAS		Inscritas em Restos a Pagar não processados? (g)
			Até o bimestre (d)	%(d/c) x100	Até o bimestre (e)	%(e/c) x100	Até o bimestre (f)	%(f/c) x100	
ATENÇÃO BÁSICA (XXXII)	13.438.000,00	11.781.800,00	11.680.009,46	99,14	10.478.357,00	88,94	10.391.157,59	88,20	0,00
Despesas Correntes	12.713.000,00	11.687.500,00	11.602.437,35	99,27	10.410.953,00	89,08	10.323.753,59	88,33	0,00
Despesas de Capital	725.000,00	94.300,00	77.572,11	82,26	67.404,00	71,48	67.404,00	71,48	0,00
ASSISTÊNCIA HOSPITALAR E AMBULATORIAL (XXXIII)	18.240.492,00	17.069.292,00	16.591.049,86	97,20	12.684.967,84	74,31	12.558.421,12	73,57	0,00
Despesas Correntes	17.163.992,00	17.052.792,00	16.591.049,86	97,29	12.684.967,84	74,39	12.558.421,12	73,64	0,00
Despesas de Capital	1.076.500,00	16.500,00	0,00	0,00	0,00	0,00	0,00	0,00	0,00
SUPORTE PROFILÁTICO E TERAPÊUTICO (XXXIV)	1.048.000,00	487.800,00	449.462,78	92,14	369.174,75	75,68	354.885,91	72,75	0,00
Despesas Correntes	1.035.000,00	484.800,00	449.462,78	92,71	369.174,75	76,15	354.885,91	73,20	0,00
Despesas de Capital	13.000,00	3.000,00	0,00	0,00	0,00	0,00	0,00	0,00	0,00
VIGILÂNCIA SANITÁRIA (XXXV)	407.500,00	291.300,00	281.079,21	96,49	221.279,27	75,96	216.779,57	74,42	0,00
Despesas Correntes	406.500,00	290.300,00	281.079,21	96,82	221.279,27	76,22	216.779,57	74,67	0,00
Despesas de Capital	1.000,00	1.000,00	0,00	0,00	0,00	0,00	0,00	0,00	0,00
VIGILÂNCIA EPIDEMIOLÓGICA (XXXVI)	3.156.000,00	2.274.650,00	2.225.517,22	97,84	1.933.966,52	85,02	1.929.642,74	84,83	0,00
Despesas Correntes	3.079.000,00	2.260.650,00	2.225.281,02	98,44	1.933.730,32	85,54	1.929.406,54	85,35	0,00
Despesas de Capital	77.000,00	14.000,00	236,20	1,69	236,20	1,69	236,20	1,69	0,00
ALIMENTAÇÃO E NUTRIÇÃO (XXXVII)	0,00	0,00	0,00	0,00	0,00	0,00	0,00	0,00	0,00
Despesas Correntes	0,00	0,00	0,00	0,00	0,00	0,00	0,00	0,00	0,00
Despesas de Capital	0,00	0,00	0,00	0,00	0,00	0,00	0,00	0,00	0,00
OUTRAS SUBFUNÇÕES (XXXVIII)	2.000,00	4.427.400,00	4.553.847,60	102,86	4.223.074,82	95,38	4.220.383,47	95,32	0,00
Despesas Correntes	2.000,00	850.600,00	849.373,21	99,86	827.020,00	97,23	824.328,65	96,91	0,00
Despesas de Capital	0,00	3.576.800,00	3.704.474,39	103,57	3.396.054,82	94,95	3.396.054,82	94,95	0,00
<b>TOTAL DAS DESPESAS NÃO COMPUTADAS (XXXIX) = (XXXII + XXXIII + XXXIV + XXXV +</b>	<b>36.291.992,00</b>	<b>36.332.242,00</b>	<b>35.780.966,13</b>	<b>98,48</b>	<b>29.910.820,20</b>	<b>70,70</b>	<b>29.671.270,40</b>	<b>70,05</b>	<b>0,00</b>
DESPESAS TOTAIS COM SAÚDE EXECUTADAS COM RECURSOS PRÓPRIOS E COM RECURSOS TRANSFERIDOS DE OUTROS ENTES	DOTAÇÃO INICIAL	DOTAÇÃO ATUALIZADA (c)	Até o bimestre (d)	%(d/c) x100	Até o bimestre (e)	%(e/c) x100	Até o bimestre (f)	%(f/c) x100	Inscritas em Restos a Pagar não processados? (g)
ATENÇÃO BÁSICA (XL) = (IV + XXXII)	17.604.000,00	15.665.900,00	15.471.209,50	98,76	13.502.640,48	86,19	13.362.431,41	85,30	0,00
ASSISTÊNCIA HOSPITALAR E AMBULATORIAL (XLI) = (V + XXXIII)	33.341.500,00	31.289.300,00	30.641.889,99	97,93	23.241.524,71	74,28	22.963.152,26	73,39	0,00
SUPORTE PROFILÁTICO E TERAPÊUTICO (XLII) = (VI + XXXIV)	1.308.000,00	1.001.000,00	937.287,27	93,64	829.452,00	82,86	813.705,66	81,29	0,00
VIGILÂNCIA SANITÁRIA (XLIII) = (VII + XXXV)	791.500,00	932.400,00	913.218,31	97,94	761.995,97	81,72	757.496,27	81,24	0,00
VIGILÂNCIA EPIDEMIOLÓGICA (XLIV) = (VIII + XXXVI)	6.602.084,00	4.615.634,00	4.522.406,94	97,98	3.922.678,51	84,99	3.918.066,73	84,89	0,00
ALIMENTAÇÃO E NUTRIÇÃO (XLV) = (XIX + XXXVII)	0,00	3.290.280,00	5.172.649,46	157,21	5.126.634,48	155,81	0,00	0,00	0,00
OUTRAS SUBFUNÇÕES (XLVI) = (X + XXXVIII)	4.292.000,00	4.662.400,00	9.320.173,76	199,90	6.446.745,67	138,27	9.454.231,66	202,78	0,00
<b>TOTAL DAS DESPESAS COM SAÚDE (XLVII) = (XI + XXXIX)</b>	<b>63.939.084,00</b>	<b>61.456.914,00</b>	<b>66.978.835,23</b>	<b>108,99</b>	<b>53.831.671,82</b>	<b>87,59</b>	<b>51.269.083,99</b>	<b>83,42</b>	<b>0,00</b>
(-) Despesas executadas com recursos provenientes das transferências de recursos de outros entes	36.261.992,00	31.851.642,00	31.181.140,46	97,89	25.643.256,31	80,51	25.419.597,86	79,81	0,00
<b>TOTAL DAS DESPESAS EXECUTADAS COM RECURSOS PRÓPRIOS (XLVIII)</b>	<b>27.677.092,00</b>	<b>29.605.272,00</b>	<b>35.797.694,77</b>	<b>120,92</b>	<b>28.188.415,51</b>	<b>95,21</b>	<b>25.849.486,13</b>	<b>87,31</b>	<b>0,00</b>

Tabela 13 - Demonstrativo das Parcerias Público Privadas - Estados, DF e Municípios

ESTADO DA BAHIA - PREFEITURA MUNICIPAL DE IRECÊ  
RELATÓRIO RESUMIDO DA EXECUÇÃO ORÇAMENTÁRIA  
DEMONSTRATIVO DAS PARCERIAS PÚBLICO-PRIVADAS  
ORÇAMENTOS FISCAL E DA SEGURIDADE SOCIAL  
SETEMBRO E OUTUBRO DE 2022

RREO - Anexo 13 (Lei nº 11.079, de 30.12.2004, arts. 22, 25 e 28)

Em reais

IMPACTOS DAS CONTRATAÇÕES DE PPP	SALDO TOTAL EM 31 DE DEZEMBRO DO EXERCÍCIO ANTERIOR			REGISTROS EFETUADOS EM <EXERCÍCIO>									
				No bimestre			Até o Bimestre						
TOTAL DE ATIVOS													
Ativos Constituídos pela SPE													
TOTAL DE PASSIVOS													
Obrigações decorrentes de Ativos Constituídos pela SPE													
Provisões de PPP													
Outros Passivos													
ATOS POTENCIAIS PASSIVOS													
Obrigações Contratuais													
Riscos não Provisionados													
Garantias Concedidas													
Outros Passivos Contingentes													
DESPESAS DE PPP	EXERCÍCIO ANTERIOR	EXERCÍCIO CORRENTE	<EC + 1>	<EC + 2>	<EC + 3>	<EC + 4>	<EC + 5>	<EC + 6>	<EC + 7>	<EC + 8>	<EC + 9>		
DO ENTE FEDERADO, EXCETO ESTATAIS NÃO DEPENDENTES (I) = (I.1 + I.2)													
Contratadas (I.1)													
...													
...													
A contratar (I.2)													
...													
...													
DAS ESTATAIS NÃO-DEPENDENTES (II) = (II.1 + II.2)													
Contratadas (II.1)													
...													
...													
A contratar (II.2)													
...													
...													
TOTAL DAS DESPESAS DE PPP (III) = (I + II)													
RECEITA CORRENTE LÍQUIDA (RCL) (IV)	185.223.653,72	227.449.109,17											
TOTAL DAS DESPESAS CONSIDERADAS PARA O LIMITE (I)													
TOTAL DAS DESPESAS CONSIDERADAS PARA O LIMITE / RCL (%) (V) = (I / IV)													

FONTE: Sistema Contábil

NOTA:

ELMO VAZ BASTOS DE MATOS  
PREFEITO  
CPF 404.658.965-53

EDIMÁRIO BARBOSA DOS SANTOS  
CONTADOR  
CRC 036508/O-2



**Estado da Bahia - Prefeitura Municipal de Irecê**  
**RELATÓRIO RESUMIDO DA EXECUÇÃO ORÇAMENTÁRIA**  
**DEMONSTRATIVO SIMPLIFICADO DO RELATÓRIO RESUMIDO DA EXECUÇÃO ORÇAMENTÁRIA**  
**ORÇAMENTO FISCAL E DA SEGURIDADE SOCIAL**  
**Período de Referência: Janeiro 2022 a Outubro/2022**  
**RREO - ANEXO 14 (LRF, Art. 48)**

BALANÇO ORÇAMENTÁRIO	Até o Bimestre		
<b>RECEITAS</b>			
Previsão Inicial			215.000.000,00
Previsão Atualizada			215.000.000,00
Receitas Realizadas			194.831.569,87
Déficit Orçamentário			5.131.920,83
Saldos de Exercícios Anteriores (Utilizados para Créditos Adicionais)			0,00
<b>DESPESAS</b>			
Dotação Inicial			215.000.000,00
Créditos Adicionais			130.744.788,67
Dotação Atualizada			227.870.000,00
Despesas Empenhadas			222.915.894,37
Despesas Liquidadas			199.963.490,70
Despesas Pagas			195.083.264,42
Superávit Orçamentário			0,00
<b>DESPESAS POR FUNÇÃO / SUBFUNÇÃO</b>			<b>Até o Bimestre</b>
Despesas Empenhadas			222.915.894,37
Despesas Liquidadas			199.963.490,70
<b>RECEITA CORRENTE LÍQUIDA - RCL</b>			<b>Até o Bimestre</b>
Receita Corrente Líquida			227.449.109,17
Receita Corrente Líquida Ajustada para Cálculo dos Limites de Endividamento			227.449.109,17
Receita Corrente Líquida Ajustada para Cálculo dos Limites da Despesa com Pessoal			227.449.109,17
<b>RECEITAS E DESPESAS DO REGIME PRÓPRIO DE PREVIDÊNCIA DOS SERVIDORES</b>			<b>Até o Bimestre</b>
<b>Fundo em Capitalização (PLANO PREVIDENCIÁRIO)</b>			
Receitas Previdenciárias Realizadas			0,00
Despesas Previdenciárias Empenhadas			0,00
Despesas Previdenciárias Liquidadas			0,00
Resultado Previdenciário			0,00
<b>Fundo em Repartição (PLANO FINANCEIRO)</b>			0,00
Receitas Previdenciárias Realizadas			0,00
Despesas Previdenciárias Empenhadas			0,00
Despesas Previdenciárias Liquidadas			0,00
Resultado Previdenciário			0,00
<b>RESULTADO PRIMÁRIO E NOMINAL</b>	<b>Meta Fixada no anexo de Metas Fiscais da LDO (a)</b>	<b>Resultado Apurado Até o Bimestre (b)</b>	<b>% em Relação à Meta (b/a)</b>
Resultado Primário - Acima da Linha	4.276.413,00	-10.297.827,96	-240,81
Resultado Nominal - Acima da Linha	-4.286.205,64	-10.297.827,96	240,26

RESTOS A PAGAR POR PODER E MINISTÉRIO PÚBLICO	Inscrição	Cancelamento Até o Bimestre	Pagamento Até o Bimestre	Saldo a Pagar
<b>RESTOS A PAGAR PROCESSADOS</b>				
Poder Executivo	4.698.567,44	0,00	3.445.571,84	1.252.995,60
Poder Legislativo	0,00	0,00	0,00	0,00
Poder Judiciário	0,00	0,00	0,00	0,00
Ministério Público	0,00	0,00	0,00	0,00
Defensoria Pública	0,00	0,00	0,00	0,00
<b>RESTOS A PAGAR NÃO-PROCESSADOS</b>				
Poder Executivo	3.624.417,94	0,00	2.352.074,97	1.272.342,97
Poder Legislativo	0,00	0,00	0,00	0,00
Poder Judiciário	0,00	0,00	0,00	0,00
Ministério Público	0,00	0,00	0,00	0,00
Defensoria Pública	0,00	0,00	0,00	0,00
<b>TOTAL</b>	<b>8.322.985,38</b>	<b>0,00</b>	<b>5.797.646,81</b>	<b>2.525.338,57</b>
<b>DESPESA COM MANUTENÇÃO E DESENVOLVIMENTO DO ENSINO</b>	<b>Valor Apurado Até o Bimestre</b>	<b>Limites Constitucionais Anuais</b>		
		<b>% Mínimo a Aplicar no Exercício</b>	<b>% Aplicado Até o Bimestre</b>	
Mínimo Anual de <18% / 25%> das Receitas de Impostos na Manutenção e Desenvolvimento do Ensino	12.021.507,50	<18% / 25%> 70% 50% 15%	22,25	
Mínimo Anual de 70% do FUNDEB na Remuneração dos Profissionais da Educação Básica	15.675.395,86		82,63	
Percentual de 50% da Complementação da União ao Fundeb (VAAT) na Educação Infantil	0,00		0,00	
Mínimo de 15% da Complementação da União ao Fundeb (VAAT) em Despesas de Capital	0,00		0,00	
<b>RECEITAS DE OPERAÇÕES DE CRÉDITO E DESPESAS DE CAPITAL</b>	<b>Valor Apurado no Exercício</b>	<b>Saldo não realizado</b>		
Receita de Operação de Crédito	3.319.672,17	0,00		
Despesa de Capital Líquidada	27.457.082,26	0,00		
<b>PROJEÇÃO ATUARIAL DOS REGIMES DE PREVIDÊNCIA</b>	<b>Exercício</b>	<b>10º Exercício</b>	<b>20º Exercício</b>	<b>35º Exercício</b>
<b>Plano Previdenciário</b>				
Receitas Previdenciárias				
Despesas Previdenciárias				
Resultado Previdenciário				
<b>Plano Previdenciário</b>				
Receitas Previdenciárias				
Despesas Previdenciárias				
Resultado Previdenciário				
<b>RECEITAS DA ALIENAÇÃO DE ATIVOS E APLICAÇÃO DOS RECURSOS</b>	<b>Valor Apurado no Exercício</b>	<b>Saldo não realizado</b>		
Receita de Capital Resultante da Alienação de Ativos	0,00	0,00		
Aplicação dos Recursos da Alienação de Ativos				
<b>DESPESA COM AÇÕES E SERVIÇOS PÚBLICOS DE SAÚDE</b>	<b>Valor Apurado Até o Bimestre</b>	<b>Limites Constitucionais Anuais</b>		
		<b>% Mínimo a Aplicar no Exercício</b>	<b>% Aplicada Até o Bimestre</b>	
Despesas com Ações e Serviços Públicos de Saúde executadas com recursos de impostos	5.378.133,99	15%	19,73	
<b>DESPESA DE CARÁTER CONTINUADO DERIVADAS DE PPP</b>	<b>Valor Apurado no Exercício</b>			
Total das Despesas Consideradas para o Limite / RCL (%)	0,00			

**DECRETO Nº 446/2022 DE 29 DE NOVEMBRO DE 2022**

“DISPÕE SOBRE AS MEDIDAS DE CONTROLE E PREVENÇÃO PARA ENFRENTAMENTO DA EMERGÊNCIA EM SAÚDE PÚBLICA DE IMPORTÂNCIA NACIONAL E INTERNACIONAL DECORRENTE DO NOVO CORONAVÍRUS (COVID-19) NO ÂMBITO DO MUNICÍPIO DE IRECÊ/BA E DÁ OUTRAS PROVIDÊNCIAS”.

**O PREFEITO MUNICIPAL DE IRECÊ**, Estado da Bahia, no uso de suas atribuições legais:

**CONSIDERANDO** que a saúde é direito de todos e dever do Estado, garantido mediante políticas sociais e econômicas que visem à redução do risco de doença e de outros agravos e ao acesso universal e igualitário às ações e serviços para sua promoção, proteção e recuperação, na forma do art. 196 da Constituição Federal;

**CONSIDERANDO** que o Ministério da Saúde editou a Portaria GM/MS nº 913, de 22 de abril de 2022, declarando o encerramento da Emergência em Saúde Pública de Importância Nacional (ESPIN), decorrente da infecção humana causada pelo novo coronavírus (2019-nCoV), bem como a permanência na redução do número de casos confirmados, casos ativos e óbitos no Estado, e a diminuição do número de pacientes internados pela doença;

**CONSIDERANDO** a evolução do conhecimento disponível sobre a efetividade das estratégias não farmacológicas e sobre a eficácia da vacinação para o enfrentamento à pandemia da COVID-19,

**CONSIDERANDO** que as medidas de prevenção, controle e contenção de riscos, danos e agravos à saúde pública, evitam a disseminação da doença;

**CONSIDERANDO** o Decreto Estadual nº 21.744 de 28 de novembro de 2022 publicado no diário oficial do Estado da Bahia.

**DECRETA:**

**Art. 1º** - Permanecem autorizados, em todo território do Município de Irecê, observado o quanto disposto neste Decreto, os eventos e atividades com a presença de público, tais como: cerimônias de casamento, eventos urbanos e rurais em logradouros públicos ou privados, eventos exclusivamente científicos e profissionais, solenidades de formatura, feiras, passeatas, parques de diversões, espaços culturais, espaços congêneres e afins, templos para atos religiosos litúrgicos e os eventos desportivos coletivos profissionais.



§ 1º - Nos eventos e atividades referidos no caput deste artigo que contem com controle de acesso, o público deverá utilizar máscaras de proteção e atender o quanto disposto no art. 3º deste Decreto.

§ 2º - Nos eventos com venda de ingresso, os artistas, o público, a equipe técnica e os colaboradores deverão utilizar máscaras de proteção e atender o quanto disposto no art. 3º deste Decreto.

**Art. 2º** - Fica obrigado o uso de máscara de proteção:

- I. Em hospitais e demais unidades de saúde, tais como: clínicas e Unidades de Pronto-Atendimentos - UPAs e farmácias;
- II. Em transportes públicos;
- III. Em salões de beleza e centros de estética;
- IV. Em bares, restaurantes, lanchonetes e demais estabelecimentos similares;
- V. Em templos para atos religiosos litúrgicos;
- VI. Escolas e universidades;
- VII. Em ambientes fechados;
- VIII. Para indivíduos que estejam apresentando sintomas gripais, tais como: tosse, espirro, dor de garganta ou outros sintomas respiratórios, ou que tenham tido contato com pessoas sintomáticas ou com confirmação da doença;
- IX. Para indivíduos imunossuprimidos, ainda que em dia em relação ao esquema

**PARAGRAFO ÚNICO:** Os indivíduos que tiveram contato com pessoas com confirmação de COVID-19, mesmo que assintomáticas, permanecerão obrigadas ao uso de máscara por 14 (quatorze) dias.




**Art. 3º** Para os fins deste Decreto, a vacinação deverá ser comprovada, mediante apresentação do documento fornecido no momento da imunização ou do Certificado COVID, obtido através do aplicativo "CONNECT SUS" do Ministério da Saúde, que contenha a confirmação de:

- I. 02 (duas) doses da vacina ou dose única, para o público geral;



Mais Presente  
e Mais Futuro

GABINETE  
DO PREFEITO

  PrefeituraIrecê  
 www.irece.ba.gov.br

- II. 01 (uma) dose da vacina para crianças e adolescentes alcançados pela Campanha de Imunização contra a COVID-19, observado o prazo de agendamento para segunda dose;
- III. doses de reforço subsequentes da vacina para o público alcançado por esta etapa da Campanha de Imunização contra a COVID-19.

**Parágrafo único** - O tratamento das informações sanitárias dispostas na forma do caput deste artigo estará submetido às medidas de mitigação de riscos à privacidade, observando, especialmente, os princípios de segurança, transparência, finalidade, adequação e necessidade.

**Art. 4º** suspensa a visitação social aos hospitais e demais unidades de saúde.

**Art. 5º** Ao acompanhante de paciente em unidade de saúde ficará o acesso condicionado à comprovação da vacinação e a utilização de máscara de proteção, na forma do art. 3º deste Decreto.

**Art. 6º** Os atendimentos presenciais nas unidades públicas municipais ficam condicionados à comprovação da vacinação e à obrigatoriedade do uso de máscaras de proteção, na forma do art. 3º deste Decreto, e os protocolos sanitários estabelecidos.

**Art. 7º** O acesso a quaisquer prédios públicos, nos quais se situem órgãos, entidades e unidades administrativas, fica condicionado à comprovação da vacinação, na forma do art. 3º deste Decreto.

**Art. 8º** A Secretaria Municipal da Saúde, através da Vigilância Sanitária, acompanhará as medidas necessárias adotadas pelos órgãos municipais, atuando em suas omissões, a fim de garantir o cumprimento do quanto disposto neste Decreto.

**Art. 9º.** O disposto neste Decreto será aplicado a órgãos e entidades integrantes da Administração Pública Municipal, nos termos dos atos normativos editados pelos respectivos entes.

**Art. 10.** Este Decreto entrará em vigor na data de sua publicação.

Gabinete do Prefeito, em 29 de novembro de 2022.

**ELMO VAZ BASTOS DE MATOS**  
**PREFEITO MUNICIPAL**

**PREFEITURA DE IRECÊ – BAHIA**  
Praça Brasil, 208, bairro Fórum, Irecê- BA.

**PREFEITURA MUNICIPAL DE IRECÊ**

CNPJ Nº 13.715.891/0001-04

**AVISO DE REPUBLICAÇÃO DE LICITAÇÃO  
CONCORRÊNCIA PÚBLICA Nº 009/2022**

O Município de Irecê-BA, torna publica a republicação da licitação na modalidade Concorrência Pública nº. 009/2022. Fundamento Legal: Lei nº 14.133/2021. **Tipo:** Menor Preço Global. **Objeto:** Prestação de serviços de reforma e requalificação de Escolas da Rede Municipal de Educação do Município de Irecê/BA. **Nova Data da Sessão:** 14 de Dezembro de 2022 às 10:30h. **Local da Sessão:** Setor de Licitações, sito à Rua Lafayette Coutinho, s/n, (Antigo Fórum), Centro, Irecê/BA. As licitantes interessadas deverão renovar os procedimentos de aquisição do edital. Edital no site: [www.irece.ba.gov.br](http://www.irece.ba.gov.br). Maiores informações no setor de licitação da Prefeitura. Joazino A. Machado, Agente de Contratação.

**PREFEITURA MUNICIPAL DE IRECÊ**

CNPJ Nº 13.715.891/0001-04

**AVISO****PREGÃO PRESENCIAL PARA REGISTRO DE PREÇO Nº 040/2022  
PROCESSO ADMINISTRATIVO Nº PA030911/2022**

O Município de Irecê/Ba, torna público aos participantes do Pregão Presencial para Registro de Preço nº 040/2022, cujo o objeto é o Registro de preços para futura e eventual aquisição de água mineral para suprir a demanda do Município de Irecê/BA, que a licitação que ocorreu na data do dia 29 de novembro de 2022, às 09:00 horas, tendo em vista que o(s) participante(s) do processo acima mencionado tenham sido todo(s) inabilitado(s), a pregoeira juntamente com a sua equipe de apoio resolveu aplicar o Art. 48 § 3º da Lei 8.666/1993 e suas alterações, onde em seu texto traz o seguintes: "Art. 48, §3º - Quando todos os licitantes forem inabilitados ou todas as propostas forem desclassificadas, a administração poderá fixar aos licitantes o prazo de oito dias úteis para a apresentação de nova documentação ou de outras propostas escoimadas das causas referidas neste artigo, facultada, no caso de convite, a redução deste prazo para três dias úteis. (Incluído pela Lei nº 9.648, de 1998)", conforme Art. 9º da Lei nº 10.520/2002 "Aplicam-se subsidiariamente, para a modalidade de Pregão, as normas da Lei nº 8.666, de 21 de junho de 1993", dessa forma ficará estabelecido o prazo de 08 (oito) dias uteis ao(s) participante(s) para que o(s) mesmo apresentem nova documentação, ficando então a licitação remarcada para o dia 13 de dezembro de 2022 às 09:00h, no Setor de Licitações, Rua Lafayette Coutinho, s/n, (Antigo Fórum), Centro, Irecê/BA. Site: [www.irece.ba.gov.br](http://www.irece.ba.gov.br). Carla Cristiane Rocha Ferreira/Pregoeira.

**PREFEITURA MUNICIPAL DE IRECÊ**  
CNPJ Nº 13.715.891/0001-04

**RESULTADO DE JULGAMENTO**  
**PREGÃO ELETRÔNICO PARA REGISTRO DE PREÇO Nº 015/2022**  
**PROCESSO ADMINISTRATIVO Nº PA030310/2022**  
**Nº DA LICITAÇÃO: 966142.**

O Município de Irecê/Ba, comunica o resultado de julgamento do Pregão Eletrônico para Registro de Preço Nº 015/2022, objetivando o Registro de preços para futura e eventual fornecimento de fitas reagentes para determinação de glicose sanguínea, aparelhos glicosímetros e instalação e manutenção de software para as unidades de saúde da Secretaria de Saúde do Município de Irecê/BA, em favor da empresa: ROCHE DIABETES CARE BRASIL LTDA - CNPJ Nº 23.552.212/0002-68 com preços registrados nos valores totais estimados de R\$ 106.000,00 (cento e seis mil reais). Data de assinatura: 29/11/2022. Autos no setor de licitação da Prefeitura, sito na Rua Lafayette Coutinho, s/n, (Antigo Fórum), Centro, Irecê/BA. Carla Cristiane Rocha Ferreira – Pregoeira.



**PREFEITURA MUNICIPAL DE IRECÊ**

CNPJ Nº 13.715.891/0001-04

**AVISO DE ADJUDICAÇÃO/HOMOLOGAÇÃO  
PREGÃO ELETRÔNICO PARA REGISTRO DE PREÇO Nº 015/2022  
PROCESSO ADMINISTRATIVO Nº PA030310/2022  
Nº DA LICITAÇÃO: 966142**

O Município de Irecê/Ba, comunica aos interessados que adjudicou/homologou o procedimento licitatório referente ao Pregão Eletrônico para Registro de Preço nº 015/2022, que tem por objetivo o Registro de preços para futura e eventual fornecimento de fitas reagentes para determinação de glicose sanguínea, aparelhos glicosímetros e instalação e manutenção de software para as unidades de saúde da Secretaria de Saúde do Município de Irecê/BA, em favor da empresa: ROCHE DIABETES CARE BRASIL LTDA - CNPJ Nº 23.552.212/0002-68 com preços registrados nos valores totais estimados de R\$ 106.000,00 (cento e seis mil reais). Data de assinatura: 29/11/2022. Elmo Vaz Bastos de Matos - Prefeito.