



Diário Oficial do

MUNICÍPIO

PODER EXECUTIVO • BAHIA

PREFEITURA MUNICIPAL DE ITAGUAÇU DA BAHIA

IMPRENSA ELETRÔNICA

Lei nº 12.527



A Lei nº 12.527, sancionada pela Presidente da República em 18 de novembro de 2011, tem o propósito de regulamentar o direito constitucional de acesso dos cidadãos às informações públicas e seus dispositivos são aplicáveis aos três Poderes da União, Estados, Distrito Federal e Municípios.

A publicação da **Lei de Acesso a Informações** significa um importante passo para a consolidação democrática do Brasil e torna possível uma maior participação popular e o controle social das ações governamentais, o acesso da sociedade às informações públicas permite que ocorra uma melhoria na gestão pública.

Veja ao lado onde solicitar mais informações e tirar todas as dúvidas sobre esta publicação.

Atendimento ao Cidadão		
Presencial	Telefone	Horário
Praça José Alves de Carvalho, nº15, Centro, Bahia		Segunda a sexta-feira, 08:00 as 13:00 horas

Diário Oficial Eletrônico: Agilidade e Transparência



Efetivando o compromisso de cumprir a **Lei de Acesso à Informação** e incentivando a participação popular no controle social, o **Diário Oficial Eletrônico**, proporciona rapidez no processo de administração da documentação dos atos públicos de maneira eletrônica, com a **segurança da certificação digital**.

Assim, Graças ao Diário Oficial Eletrônico, todos os atos administrativos se tornam públicos e acessíveis para qualquer cidadão, de forma **rápida e transparente**, evitando o desconhecimento sobre as condutas do Poder Público.

Um dos aspectos interessantes é a sua divisão por temas para que a consulta seja facilitada. Assim, o Diário Oficial é segmentado em partes: emendas constitucionais, leis, decretos, resoluções, instruções normativas, portarias e outros atos normativos de interesse geral;



ITAGUAÇU DA BAHIA

ACESSE:
WWW.ITAGUACUDABAHIA.BA.GOV.BR

Diário Oficial do
MUNICÍPIO



RESUMO

RREO

- RREO 3º BIMESTRE 2022

LICITAÇÕES

AVISOS DE LICITAÇÃO

- AVISO DE LICITAÇÃO - CARTA CONVITE. Nº. 034/2022 - CONTRATAÇÃO DE EMPRESA ESPECIALIZADA NO RAMO DA CONSTRUÇÃO CIVIL, PARA REFORMA DE QUADRAS POLIESPORTIVAS NOS POVOADOS DE FORQUILHA E VÁRZEA GRANDE

ATAS DAS SESSÕES

- ATA PREGÃO PRESENCIAL 031/2022

RESULTADO DAS LICITAÇÕES

- RESULTADO DA LICITAÇÃO PREGÃO PRESENCIAL Nº 031/2022

ADJUDICAÇÃO E HOMOLOGAÇÃO

- AVISO DE HOMOLOGAÇÃO E ADJUDICAÇÃO PREGÃO PRESENCIAL 031/2022

CONTRATAÇÃO DIRETA

DISPENSA DE LICITAÇÃO

- EXTRATO DE CONTRATO 185-2022, DISPENSA 142-2022, CENTRO DE DIAGNOSTICO MEDICO, CNPJ 13.344.551/0003-86 SERVIÇOS MÉDICOS VALOR R\$ 2.250,00 (DOIS MIL DUZENTOS E CINQYENTA REAIS)

CONTRATOS

EXTRATOS

- EXTRATO DE CONTRATO PREGÃO PRESENCIAL 031/2022 - JZ CONSULTORIA AMBIENTAL SS LTDA - CNPJ Nº 27.491.388/0001-27 - VALOR R\$ 150.500,75



PREFEITURA MUNICIPAL DE ITAGUAÇU DA BAHIA

Relatório Resumido de Execução Orçamentária

3º Bimestre de 2022

Pi-Contabilidade (71) 3444-7600





Município de Itaguaçu da Bahia - BA
RELATÓRIO RESUMIDO DA EXECUÇÃO ORÇAMENTÁRIA
BALANÇO ORÇAMENTÁRIO
ORÇAMENTOS FISCAL E DA SEGURIDADE SOCIAL
JANEIRO A JUNHO 2022/BIMESTRE MAIO - JUNHO

RREO - ANEXO 1 (LRF, Art. 52, inciso I, alíneas "a" e "b" do inciso II e § 1º)

R\$ 1,00

RECEITAS	PREVISÃO INICIAL	PREVISÃO ATUALIZADA (a)	RECEITAS REALIZADAS				SALDO A REALIZAR (a - c)
			No Bimestre (b)	% (b/a)	Até o Bimestre (c)	% (c/a)	
RECEITAS (EXCETO INTRA-ORÇAMENTÁRIAS) (I)	52.991.250,00	52.991.250,00	19.232.160,40	36,29	38.376.947,71	72,42	14.614.302,29
RECEITAS CORRENTES	48.020.000,00	48.020.000,00	11.542.002,64	24,04	29.868.789,95	62,20	18.151.210,05
IMPOSTOS, TAXAS E CONTRIBUIÇÕES DE MELHORIA	4.115.900,00	4.115.900,00	878.649,86	21,35	1.810.879,83	44,00	2.305.020,17
IMPOSTOS	3.889.300,00	3.889.300,00	878.649,86	22,59	1.621.292,31	41,69	2.268.007,69
TAXAS	226.600,00	226.600,00	0,00	0,00	189.587,52	83,67	37.012,48
CONTRIBUIÇÕES	206.000,00	206.000,00	15.484,20	7,52	43.150,38	20,95	162.849,62
CONTRIBUIÇÃO PARA O CUSTEIO DO SERVIÇO DE ILUMINAÇÃO PÚBLICA	206.000,00	206.000,00	15.484,20	7,52	43.150,38	20,95	162.849,62
RECEITA PATRIMONIAL	92.500,00	92.500,00	107.964,11	116,72	367.669,51	397,48	-275.169,51
VALORES MOBILIÁRIOS	92.500,00	92.500,00	107.964,11	116,72	367.669,51	397,48	-275.169,51
RECEITA DE SERVIÇOS	360.000,00	360.000,00	23.960,68	6,66	99.280,42	27,58	260.719,58
SERVIÇOS E ATIVIDADES REFERENTES À SAÚDE	360.000,00	360.000,00	23.960,68	6,66	99.280,42	27,58	260.719,58
TRANSFERÊNCIAS CORRENTES	43.244.500,00	43.244.500,00	10.515.943,79	24,32	27.547.809,81	63,70	15.696.690,19
TRANSFERÊNCIAS DA UNIÃO E DE SUAS ENTIDADES	28.338.700,00	28.338.700,00	7.359.996,61	25,97	18.639.305,56	65,77	9.699.394,44
TRANSFERÊNCIAS DOS ESTADOS E DO DISTRITO FEDERAL E DE SUAS ENTIDADES	6.185.000,00	6.185.000,00	1.313.450,71	21,24	3.601.535,36	58,23	2.583.464,64
TRANSFERÊNCIAS DE OUTRAS INSTITUIÇÕES PÚBLICAS	8.720.800,00	8.720.800,00	1.842.496,47	21,13	5.306.968,89	60,85	3.413.831,11
OUTRAS RECEITAS CORRENTES	1.100,00	1.100,00	0,00	0,00	0,00	0,00	1.100,00
MULTAS ADMINISTRATIVAS, CONTRATUAIS E JUDICIAIS	1.100,00	1.100,00	0,00	0,00	0,00	0,00	1.100,00
RECEITAS DE CAPITAL	4.971.250,00	4.971.250,00	7.690.157,76	154,69	8.508.157,76	171,15	-3.536.907,76
TRANSFERÊNCIAS DE CAPITAL	4.971.250,00	4.971.250,00	7.690.157,76	154,69	8.508.157,76	171,15	-3.536.907,76
TRANSFERÊNCIAS DA UNIÃO E DE SUAS ENTIDADES	3.721.250,00	3.721.250,00	7.690.157,76	206,66	8.508.157,76	228,64	-4.786.907,76
TRANSFERÊNCIAS DOS ESTADOS E DO DISTRITO FEDERAL E DE SUAS ENTIDADES	1.250.000,00	1.250.000,00	0,00	0,00	0,00	0,00	1.250.000,00
RECEITAS (INTRA-ORÇAMENTÁRIAS) (II)	—	—	—	—	—	—	—
SUBTOTAL DAS RECEITAS (III) = (I + II)	52.991.250,00	52.991.250,00	19.232.160,40	36,29	38.376.947,71	72,42	14.614.302,29
OPERAÇÕES DE CRÉDITO - REFINANCIAMENTO (IV)	0,00	0,00	0,00	0,00	0,00	0,00	0,00
Operações de Crédito - Mercado Interno	0,00	0,00	0,00	0,00	0,00	0,00	0,00
Mobiliária	0,00	0,00	0,00	0,00	0,00	0,00	0,00
Contratual	0,00	0,00	0,00	0,00	0,00	0,00	0,00
Operações de Crédito - Mercado Externo	0,00	0,00	0,00	0,00	0,00	0,00	0,00
Mobiliária	0,00	0,00	0,00	0,00	0,00	0,00	0,00

Continua 1/3





Município de Itaguaçu da Bahia - BA
RELATÓRIO RESUMIDO DA EXECUÇÃO ORÇAMENTÁRIA
BALANÇO ORÇAMENTÁRIO
ORÇAMENTOS FISCAL E DA SEGURIDADE SOCIAL
JANEIRO A JUNHO 2022/BIMESTRE MAIO - JUNHO

Continuação 2/3

RECEITAS	PREVISÃO INICIAL	PREVISÃO ATUALIZADA (a)	RECEITAS REALIZADAS				SALDO A REALIZAR (a - c)
			No Bimestre (b)	% (b/a)	Até o Bimestre (c)	% (c/a)	
OPERAÇÕES DE CRÉDITO - REFINANCIAMENTO (IV)	0,00	0,00	0,00	0,00	0,00	0,00	0,00
Contratual	0,00	0,00	0,00	0,00	0,00	0,00	0,00
TOTAL DAS RECEITAS (V) = (III + IV)	52.991.250,00	52.991.250,00	19.232.160,40	36,29	38.376.947,71	72,42	14.614.302,29
DÉFICIT (VI)	—	—	—	—	766.810,33	—	—
TOTAL COM DÉFICIT (VII) = (V + VI)	52.991.250,00	52.991.250,00	19.232.160,40	36,29	39.143.758,04	73,87	—
SALDO DE EXERCÍCIOS ANTERIORES	0,00	6.038.851,92	—	—	6.038.851,92	—	—
Recursos Arrecadados em Exercícios Anteriores - RPPS	0,00	0,00	—	—	—	—	—
Superávit Financeiro Utilizado para Créditos Adicionais	—	6.038.851,92	—	—	6.038.851,92	—	—

DESPESAS	DOTAÇÃO INICIAL (d)	DOTAÇÃO ATUALIZADA (e)	DESPESAS EMPENHADAS		SALDO (g) = (e-f)	DESPESAS LIQUIDADAS		SALDO (i) = (e-h)	DESPESAS PAGAS ATÉ O BIMESTRE (j)
			No Bimestre	Até o Bimestre (f)		No Bimestre	Até o Bimestre (h)		
DESPESAS (EXCETO INTRA-ORÇAMENTÁRIAS) (VIII)	52.991.250,00	59.612.306,80	8.648.130,31	52.814.832,74	6.797.474,06	16.611.077,01	39.143.758,04	20.468.548,76	38.477.892,56
DESPESAS CORRENTES	44.048.280,00	44.236.503,25	3.825.629,18	40.807.793,89	3.428.709,36	9.636.415,25	27.561.059,89	16.675.443,36	26.938.694,41
DESPESAS DE PESSOAL E ENCARGOS	25.556.728,96	21.326.928,96	68.000,00	21.312.728,96	14.200,00	4.907.001,72	13.405.188,28	7.921.740,68	13.382.047,75
JUROS E ENCARGOS DA DÍVIDA	8.000,00	8.000,00	0,00	0,00	8.000,00	0,00	0,00	8.000,00	0,00
OUTRAS DESPESAS CORRENTES	18.483.551,04	22.901.574,29	3.757.629,18	19.495.064,93	3.406.509,36	4.729.413,53	14.155.871,61	8.745.702,68	13.556.646,66
DESPESAS DE CAPITAL	8.462.770,00	14.895.603,55	4.822.501,13	12.007.038,85	2.888.564,70	6.974.661,76	11.582.698,15	3.312.905,40	11.539.198,15
INVESTIMENTOS	8.181.770,00	14.343.603,55	4.822.501,13	11.456.038,85	2.887.564,70	6.829.835,60	11.159.594,71	3.184.008,84	11.116.094,71
AMORTIZAÇÃO DA DÍVIDA	281.000,00	552.000,00	0,00	551.000,00	1.000,00	144.826,16	423.103,44	128.896,56	423.103,44
RESERVA DE CONTINGÊNCIA	480.200,00	480.200,00	0,00	0,00	480.200,00	0,00	0,00	480.200,00	0,00
RESERVA DE CONTINGÊNCIA	480.200,00	480.200,00	0,00	0,00	480.200,00	0,00	0,00	480.200,00	0,00
DESPESAS (INTRA-ORÇAMENTÁRIAS) (IX)	—	—	—	—	—	—	—	—	—
SUBTOTAL DAS DESPESAS (X) = (VIII + IX)	52.991.250,00	59.612.306,80	8.648.130,31	52.814.832,74	6.797.474,06	16.611.077,01	39.143.758,04	20.468.548,76	38.477.892,56
AMORTIZAÇÃO DA DÍVIDA-REFINANCIAMENTO (XI)	0,00	0,00	0,00	0,00	0,00	0,00	0,00	0,00	0,00
Amortização da Dívida Interna	0,00	0,00	0,00	0,00	0,00	0,00	0,00	0,00	0,00
Dívida Mobiliária	0,00	0,00	0,00	0,00	0,00	0,00	0,00	0,00	0,00

Continua 2/3





Município de Itaguaçu da Bahia - BA
RELATÓRIO RESUMIDO DA EXECUÇÃO ORÇAMENTÁRIA
BALANÇO ORÇAMENTÁRIO
ORÇAMENTOS FISCAL E DA SEGURIDADE SOCIAL
JANEIRO A JUNHO 2022/BIMESTRE MAIO - JUNHO

Continuação 3/3

DESPESAS	DOTAÇÃO INICIAL (d)	DOTAÇÃO ATUALIZADA (e)	DESPESAS EMPENHADAS		SALDO (g) = (e-f)	DESPESAS LIQUIDADAS		SALDO (i) = (e-h)	DESPESAS PAGAS ATÉ O BIMESTRE (j)
			No Bimestre	Até o Bimestre (f)		No Bimestre	Até o Bimestre (h)		
AMORTIZAÇÃO DA DÍVIDA-REFINANCIAMENTO (XI)	0,00	0,00	0,00	0,00	0,00	0,00	0,00	0,00	0,00
Divida Contratual	0,00	0,00	0,00	0,00	0,00	0,00	0,00	0,00	0,00
Amortização da Dívida Externa	0,00	0,00	0,00	0,00	0,00	0,00	0,00	0,00	0,00
Dívida Mobiliária	0,00	0,00	0,00	0,00	0,00	0,00	0,00	0,00	0,00
Divida Contratual	0,00	0,00	0,00	0,00	0,00	0,00	0,00	0,00	0,00
TOTAL DAS DESPESAS (XII) = (X + XI)	52.991.250,00	59.612.306,80	8.648.130,31	52.814.832,74	6.797.474,06	16.611.077,01	39.143.758,04	20.468.548,76	38.477.892,56
SUPERÁVIT (XIII)	—	—	—	—	—	—	—	—	—
TOTAL COM SUPERÁVIT (XIV) = (XII + XIII)	52.991.250,00	59.612.306,80	8.648.130,31	52.814.832,74	—	16.611.077,01	39.143.758,04	—	38.477.892,56
RESERVA DO RPPS	0,00	0,00	—	—	0,00	—	—	0,00	—

FONTE:

Itaguaçu da Bahia, 26/07/2022

ADÃO ALVES DE CARVALHO FILHO
PREFEITO MUNICIPAL

MÁRCIA CARVALHO
SECRETÁRIA DE FINANÇAS

DANIELLA DURÃO CAMPOS DO NASCIMENTO
CRC BA 032.438/O





Município de Itaguaçu da Bahia - BA
RELATÓRIO RESUMIDO DA EXECUÇÃO ORÇAMENTÁRIA
DEMONSTRATIVO DA EXECUÇÃO DAS DESPESAS POR FUNÇÃO/SUBFUNÇÃO
ORÇAMENTOS FISCAL E DA SEGURIDADE SOCIAL
JANEIRO A JUNHO 2022/BIMESTRE MAIO - JUNHO

RREO – Anexo 2 (LRF, Art. 52, inciso II, alínea “c”)

R\$ 1,00

FUNÇÃO/SUBFUNÇÃO	DOTAÇÃO INICIAL	DOTAÇÃO ATUALIZADA (a)	DESPESAS EMPENHADAS			SALDO (c) = (a-b)	DESPESAS LIQUIDADAS			SALDO (e) = (a-d)
			No Bimestre	Até o Bimestre (b)	% (b/Total b)		No Bimestre	Até o Bimestre (d)	% (d/Total d)	
DESPESAS (EXCETO INTRA-ORÇAMENTÁRIAS) (I)	52.991.250,00	59.612.306,80	8.648.130,31	52.814.832,74	100,00	6.797.474,06	16.611.077,01	39.143.758,04	100,00	20.468.548,76
Legislativa	2.400.000,00	2.400.000,00	36.653,05	2.244.238,37	4,25	155.761,63	430.930,55	1.049.326,98	2,68	1.350.673,02
Ação Legislativa	2.400.000,00	2.400.000,00	36.653,05	2.244.238,37	4,25	155.761,63	430.930,55	1.049.326,98	2,68	1.350.673,02
Judiciária	261.000,00	313.700,00	1.400,00	301.400,00	0,57	12.300,00	50.600,00	151.800,00	0,39	161.900,00
Ação Judiciária	261.000,00	313.700,00	1.400,00	301.400,00	0,57	12.300,00	50.600,00	151.800,00	0,39	161.900,00
Administração	6.361.400,00	5.877.094,00	384.755,77	5.530.234,19	10,47	346.859,81	1.090.948,14	3.012.797,78	7,70	2.864.296,22
Administração Geral	5.604.400,00	5.451.894,00	380.205,77	5.163.040,88	9,78	288.853,12	1.043.258,84	2.832.165,52	7,24	2.619.728,48
Administração Financeira	700.000,00	385.200,00	3.850,00	328.043,31	0,62	57.156,69	40.989,30	159.482,26	0,41	225.717,74
Controle Interno	57.000,00	40.000,00	700,00	39.150,00	0,07	850,00	6.700,00	21.150,00	0,05	18.850,00
Assistência Social	2.806.300,00	2.416.206,00	116.112,53	2.207.802,66	4,18	208.403,34	320.804,91	1.810.985,25	4,63	605.220,75
Assistência ao Idoso	50.000,00	0,00	0,00	0,00	0,00	0,00	0,00	0,00	0,00	0,00
Assistência à Criança e ao Adolescente	218.000,00	99.622,93	26.572,93	94.407,62	0,18	5.215,31	43.390,69	81.910,29	0,21	17.712,64
Assistência Comunitária	2.538.300,00	2.316.583,07	89.539,60	2.113.395,04	4,00	203.188,03	277.414,22	1.729.074,96	4,42	587.508,11
Saúde	9.470.100,00	9.470.100,00	1.058.376,22	8.903.152,50	16,86	566.947,50	2.440.727,76	7.497.836,61	19,15	1.972.263,39
Atenção Básica	7.966.300,00	8.129.424,26	1.128.776,22	7.916.178,76	14,99	213.245,50	2.312.276,28	6.842.427,48	17,48	1.286.996,78
Assistência Hospitalar e Ambulatorial	1.097.300,00	721.900,00	29.600,00	522.123,74	0,99	199.776,26	108.209,37	306.047,10	0,78	415.852,90
Suporte Profilático e Terapêutico	40.000,00	40.000,00	0,00	0,00	0,00	40.000,00	0,00	0,00	0,00	40.000,00
Vigilância Sanitária	50.000,00	50.000,00	0,00	0,00	0,00	50.000,00	0,00	0,00	0,00	50.000,00
Vigilância Epidemiológica	316.500,00	528.775,74	-100.000,00	464.850,00	0,88	63.925,74	20.242,11	349.362,03	0,89	179.413,71
Educação	18.160.000,00	17.708.300,00	936.181,49	16.092.048,71	30,47	1.616.251,29	3.457.207,63	10.206.813,96	26,08	7.501.486,04
Administração Geral	1.151.700,00	799.500,00	110.400,00	698.045,40	1,32	101.454,60	279.216,52	386.041,92	0,99	413.458,08
Ensino Fundamental	15.827.300,00	13.476.300,00	229.974,79	12.337.385,13	23,36	1.138.914,87	2.575.026,48	7.301.214,88	18,65	6.175.085,12
Ensino Médio	30.000,00	0,00	0,00	0,00	0,00	0,00	0,00	0,00	0,00	0,00
Ensino Profissional	85.500,00	1.000,00	0,00	1.000,00	0,00	0,00	0,00	0,00	0,00	1.000,00
Educação Infantil	155.500,00	1.361.000,00	400.000,00	1.258.000,00	2,38	103.000,00	375.782,53	1.019.866,79	2,61	341.133,21
Educação de Jovens e Adultos	76.000,00	16.000,00	-16.000,00	16.000,00	0,03	0,00	0,00	0,00	0,00	16.000,00
Educação Básica	762.000,00	2.054.500,00	211.806,70	1.781.618,18	3,37	272.881,82	227.182,10	1.499.690,37	3,83	554.809,63
Difusão do Conhecimento Científico e Tecnológico	48.000,00	0,00	0,00	0,00	0,00	0,00	0,00	0,00	0,00	0,00
Desporto Comunitário	24.000,00	0,00	0,00	0,00	0,00	0,00	0,00	0,00	0,00	0,00
Cultura	237.700,00	108.700,00	48.700,00	77.700,00	0,15	31.000,00	48.700,00	48.700,00	0,12	60.000,00
Difusão Cultural	237.700,00	108.700,00	48.700,00	77.700,00	0,15	31.000,00	48.700,00	48.700,00	0,12	60.000,00
Direitos da Cidadania	377.000,00	323.000,00	100.101,06	269.101,06	0,51	53.898,94	28.584,00	90.028,30	0,23	232.971,70
Direitos Individuais, Coletivos e Difusos	377.000,00	323.000,00	100.101,06	269.101,06	0,51	53.898,94	28.584,00	90.028,30	0,23	232.971,70

Continua 1/3





Município de Itaguaçu da Bahia - BA

Continuação 2/3

RELATÓRIO RESUMIDO DA EXECUÇÃO ORÇAMENTÁRIA
DEMONSTRATIVO DA EXECUÇÃO DAS DESPESAS POR FUNÇÃO/SUBFUNÇÃO
 ORÇAMENTOS FISCAL E DA SEGURIDADE SOCIAL
 JANEIRO A JUNHO 2022/BIMESTRE MAIO - JUNHO

FUNÇÃO/SUBFUNÇÃO	DOTAÇÃO INICIAL	DOTAÇÃO ATUALIZADA (a)	DESPESAS EMPENHADAS			SALDO (c) = (a-b)	DESPESAS LIQUIDADAS			SALDO (e) = (a-d)
			No Bimestre	Até o Bimestre (b)	% (b/Total b)		No Bimestre	Até o Bimestre (d)	% (d/Total d)	
DESPESAS (EXCETO INTRA-ORÇAMENTÁRIAS) (I)	52.991.250,00	59.612.306,80	8.648.130,31	52.814.832,74	100,00	6.797.474,06	16.611.077,01	39.143.758,04	100,00	20.468.548,76
Urbanismo	7.057.150,00	14.464.111,06	5.188.424,82	11.839.481,54	22,42	2.624.629,52	7.318.810,20	11.159.184,50	28,51	3.304.926,56
Infra-Estrutura Urbana	6.126.750,00	12.905.874,05	5.146.274,44	10.571.033,36	20,02	2.334.840,69	7.221.484,66	10.257.507,83	26,20	2.648.366,22
Serviços Urbanos	599.000,00	882.900,00	22.150,38	761.894,28	1,44	121.005,72	97.325,54	443.157,64	1,13	439.742,36
Abastecimento	138.000,00	143.500,00	0,00	103.334,87	0,20	40.165,13	0,00	75.300,00	0,19	68.200,00
Lazer	193.400,00	531.837,01	20.000,00	403.219,03	0,76	128.617,98	0,00	383.219,03	0,98	148.617,98
Habitação	49.000,00	14.000,00	0,00	0,00	0,00	14.000,00	0,00	0,00	0,00	14.000,00
Habitação Urbana	49.000,00	14.000,00	0,00	0,00	0,00	14.000,00	0,00	0,00	0,00	14.000,00
Saneamento	2.515.000,00	2.916.400,00	470.000,00	2.688.449,28	5,09	227.950,72	803.762,53	2.200.783,70	5,62	715.616,30
Administração Geral	2.004.000,00	2.345.300,00	300.000,00	2.222.449,28	4,21	122.850,72	657.642,23	1.826.221,30	4,67	519.078,70
Saneamento Básico Urbano	73.000,00	55.000,00	0,00	0,00	0,00	55.000,00	0,00	0,00	0,00	55.000,00
Abastecimento	438.000,00	516.100,00	170.000,00	466.000,00	0,88	50.100,00	146.120,30	374.562,40	0,96	141.537,60
Gestão Ambiental	312.800,00	668.950,00	1.050,00	558.457,57	1,06	110.492,43	24.262,83	494.143,71	1,26	174.806,29
Controle Ambiental	312.800,00	668.950,00	1.050,00	558.457,57	1,06	110.492,43	24.262,83	494.143,71	1,26	174.806,29
Agricultura	378.000,00	223.000,00	2.100,00	114.400,00	0,22	108.600,00	19.478,24	60.219,60	0,15	162.780,40
Administração Geral	55.000,00	24.000,00	0,00	0,00	0,00	24.000,00	0,00	0,00	0,00	24.000,00
Promoção da Produção Agropecuária	323.000,00	199.000,00	2.100,00	114.400,00	0,22	84.600,00	19.478,24	60.219,60	0,15	138.780,40
Comércio e Serviços	111.000,00	65.000,00	0,00	0,00	0,00	65.000,00	0,00	0,00	0,00	65.000,00
Infra-Estrutura Urbana	46.000,00	26.000,00	0,00	0,00	0,00	26.000,00	0,00	0,00	0,00	26.000,00
Turismo	65.000,00	39.000,00	0,00	0,00	0,00	39.000,00	0,00	0,00	0,00	39.000,00
Transporte	303.000,00	235.000,00	26.640,29	164.240,29	0,31	70.759,71	21.897,85	77.782,14	0,20	157.217,86
Administração Geral	303.000,00	235.000,00	26.640,29	164.240,29	0,31	70.759,71	21.897,85	77.782,14	0,20	157.217,86
Desporto e Lazer	581.700,00	608.423,82	225.413,16	521.804,65	0,99	86.619,17	198.329,87	426.236,41	1,09	182.187,41
Administração Geral	148.700,00	175.700,00	49.510,00	121.510,00	0,23	54.190,00	28.174,00	50.798,00	0,13	124.902,00
Desporto Comunitário	433.000,00	432.723,82	175.903,16	400.294,65	0,76	32.429,17	170.155,87	375.438,41	0,96	57.285,41
Encargos Especiais	1.129.900,00	1.320.121,92	52.221,92	1.302.321,92	2,47	17.800,00	356.032,50	857.119,10	2,19	463.002,82
Outros Encargos Especiais	1.129.900,00	1.320.121,92	52.221,92	1.302.321,92	2,47	17.800,00	356.032,50	857.119,10	2,19	463.002,82

Continua 2/3





Município de Itaguaçu da Bahia - BA
 RELATÓRIO RESUMIDO DA EXECUÇÃO ORÇAMENTÁRIA
DEMONSTRATIVO DA EXECUÇÃO DAS DESPESAS POR FUNÇÃO/SUBFUNÇÃO
 ORÇAMENTOS FISCAL E DA SEGURIDADE SOCIAL
 JANEIRO A JUNHO 2022/BIMESTRE MAIO - JUNHO

Continuação 3/3

FUNÇÃO/SUBFUNÇÃO	DOTAÇÃO INICIAL	DOTAÇÃO ATUALIZADA (a)	DESPESAS EMPENHADAS			SALDO (c) = (a-b)	DESPESAS LIQUIDADAS			SALDO (e) = (a-d)
			No Bimestre	Até o Bimestre (b)	% (b/Total b)		No Bimestre	Até o Bimestre (d)	% (d/Total d)	
DESPESAS (EXCETO INTRA-ORÇAMENTÁRIAS) (I)	52.991.250,00	59.612.306,80	8.648.130,31	52.814.832,74	100,00	6.797.474,06	16.611.077,01	39.143.758,04	100,00	20.468.548,76
RESERVA DE CONTINGÊNCIA	480.200,00	480.200,00	0,00	0,00	0,00	480.200,00	0,00	0,00	0,00	480.200,00
TOTAL (III) = (I + II)	52.991.250,00	59.612.306,80	8.648.130,31	52.814.832,74	100,00	6.797.474,06	16.611.077,01	39.143.758,04	100,00	20.468.548,76

FONTE:

Itaguaçu da Bahia, 26/07/2022

ADÃO ALVES DE CARVALHO FILHO
 PREFEITO MUNICIPAL

MÁRCIA CARVALHO
 SECRETÁRIA DE FINANÇAS

DANIELLA DURÃO CAMPOS DO NASCIMENTO
 CRC BA 032.438/O

¹ Representa uma dotação global sem destinação específica a determinado órgão, unidade orçamentária, programa ou categoria econômica, cujos recursos serão utilizados para abertura de créditos adicionais, não sendo portanto uma função. É apresentada neste demonstrativo por constar no orçamento.



Município de Itaguaçu da Bahia - BA
RELATÓRIO RESUMIDO DA EXECUÇÃO ORÇAMENTÁRIA
DEMONSTRATIVO DA RECEITA CORRENTE LÍQUIDA
ORÇAMENTOS FISCAL E DA SEGURIDADE SOCIAL
JULHO/2021 A JUNHO/2022

RREO – ANEXO 3 (LRF, Art. 53, inciso I)

R\$ 1,00

ESPECIFICAÇÃO	EVOLUÇÃO DA RECEITA REALIZADA NOS ÚLTIMOS 12 MESES												TOTAL (ÚLT. 12 MES.)	PREVISÃO ATUALIZADA 2022
	Jul/2021	Ago/2021	Set/2021	Out/2021	Nov/2021	Dez/2021	Jan/2022	Fev/2022	Mar/2022	Abr/2022	Mai/2022	Jun/2022		
RECEITAS CORRENTES (I)	5.125.059,26	4.711.614,11	4.022.235,99	4.523.625,73	4.834.814,27	7.538.660,42	4.491.947,61	6.209.702,87	4.923.305,18	4.931.772,88	5.841.548,39	6.866.287,64	64.020.574,35	53.458.700,00
Impostos, Taxas e Contribuições de Melhoria	490.727,00	516.614,73	130.099,42	567.167,79	289.517,47	950.186,60	85.555,75	167.714,44	449.599,44	229.360,34	585.408,25	293.241,61	4.755.192,84	4.115.900,00
IPTU	0,00	2.096,69	188,82	83.591,21	537,50	0,00	450,00	0,00	0,00	0,00	169.506,80	0,00	256.371,02	232.000,00
ISS	485.227,00	443.478,57	39.052,77	432.018,22	197.175,42	619.766,80	35.190,82	109.697,34	258.853,91	90.702,09	402.082,94	161.370,65	3.274.616,53	2.858.900,00
ITBI	0,00	0,00	0,00	0,00	0,00	0,00	0,00	0,00	0,00	0,00	0,00	0,00	0,00	11.200,00
IRRF	0,00	70.439,47	89.707,83	23.808,36	91.804,55	330.419,80	49.914,93	2.543,29	56.631,82	138.658,25	13.818,51	131.870,96	999.617,77	787.200,00
Outros Impostos, Taxas e Contribuições de Melhoria	5.500,00	600,00	1.150,00	27.750,00	0,00	0,00	0,00	55.473,81	134.113,71	0,00	0,00	0,00	224.587,52	226.600,00
Contribuições	21.845,10	58.028,48	15.398,06	42.636,22	31.366,11	14.636,36	7.206,03	2.718,27	4.495,66	13.246,22	5.783,08	9.701,12	227.060,71	206.000,00
Receita Patrimonial	28.765,09	37.375,66	38.364,52	44.310,11	40.383,17	55.713,90	57.532,46	66.111,94	78.268,68	57.792,32	51.635,55	56.328,56	612.581,96	92.500,00
Rendimentos de Aplicação Financeira	28.765,09	37.375,66	38.364,52	44.310,11	40.383,17	55.713,90	57.532,46	66.111,94	78.268,68	57.792,32	51.635,55	56.328,56	612.581,96	92.500,00
Outras Receitas Patrimoniais	0,00	0,00	0,00	0,00	0,00	0,00	0,00	0,00	0,00	0,00	0,00	0,00	0,00	0,00
Receita Agropecuária	0,00	0,00	0,00	0,00	0,00	0,00	0,00	0,00	0,00	0,00	0,00	0,00	0,00	0,00
Receita Industrial	0,00	0,00	0,00	0,00	0,00	0,00	0,00	0,00	0,00	0,00	0,00	0,00	0,00	0,00
Receita de Serviços	0,00	17.905,28	33.707,89	19.929,64	8.371,36	38.035,80	0,00	8.404,21	56.619,52	10.296,01	7.917,84	16.042,84	217.230,39	360.000,00
Transferências Correntes	4.583.722,07	4.081.689,96	3.804.562,96	3.845.801,97	4.452.123,82	6.480.087,76	4.341.653,37	5.964.754,01	4.334.321,88	4.621.077,99	5.190.803,67	6.490.973,51	58.191.572,97	48.683.200,00
Cota-Parte do FPM	2.103.762,29	1.682.025,06	1.320.957,20	1.471.987,15	1.911.708,92	2.845.952,07	1.978.387,10	2.761.661,58	1.674.231,30	1.984.556,93	2.207.621,54	2.065.651,24	24.008.502,38	21.600.000,00
Cota-Parte do ICMS	634.891,67	798.824,66	616.337,32	721.785,86	869.266,61	973.871,61	469.046,59	661.124,47	866.376,13	720.904,08	862.044,26	671.238,74	8.865.712,00	6.975.000,00
Cota-Parte do IPVA	10.363,78	9.800,67	7.164,30	4.745,84	2.912,68	5.770,72	8.821,34	10.928,95	6.327,60	5.278,08	10.816,46	10.983,37	93.913,79	115.000,00
Cota-Parte do ITR	2.791,71	148,76	1.156,29	12.712,80	529,12	381,24	460,49	443,96	116,73	1.042,98	721,51	91,01	20.596,60	27.500,00
Transferências da LC 87/1996	0,00	0,00	0,00	0,00	0,00	0,00	0,00	0,00	0,00	0,00	0,00	0,00	0,00	23.000,00
Transferências da LC 61/1989	5.384,05	4.527,54	5.387,04	5.544,96	5.312,00	5.430,74	4.728,02	4.227,62	4.789,45	4.871,01	2.589,61	3.653,66	56.445,70	53.000,00
Transferências do FUNDEB	983.166,73	1.048.084,97	1.180.999,70	1.152.467,25	1.237.739,97	1.562.288,85	1.056.462,25	891.510,30	814.305,78	958.131,39	887.512,97	903.901,71	12.676.571,87	8.263.970,00
Outras Transferências Correntes	843.361,84	538.278,30	672.561,11	476.558,11	424.654,52	1.086.392,53	823.747,58	1.634.857,13	968.174,89	946.293,52	1.219.497,32	2.835.453,78	12.469.830,63	11.625.730,00
Outras Receitas Correntes	0,00	0,00	103,14	3.780,00	13.052,34	0,00	0,00	0,00	0,00	0,00	0,00	0,00	16.935,48	1.100,00
DEDUÇÕES (II)	398.134,64	498.159,69	389.122,88	442.246,25	556.883,34	592.865,21	491.343,00	686.831,69	509.410,23	542.356,31	616.240,63	549.592,76	6.273.186,63	5.433.200,00
Contrib. do Servidor para o Plano de Previdência	0,00	0,00	0,00	0,00	0,00	0,00	0,00	0,00	0,00	0,00	0,00	0,00	0,00	0,00
Compensação Financ. entre Regimes Previdência	0,00	0,00	0,00	0,00	0,00	0,00	0,00	0,00	0,00	0,00	0,00	0,00	0,00	0,00
Rendimentos de Aplicações de Recursos Previdenciários	0,00	0,00	0,00	0,00	0,00	0,00	0,00	0,00	0,00	0,00	0,00	0,00	0,00	0,00
Dedução de Receita para Formação do FUNDEB	398.134,64	498.159,69	389.122,88	442.246,25	556.883,34	592.865,21	491.343,00	686.831,69	509.410,23	542.356,31	616.240,63	549.592,76	6.273.186,63	5.433.200,00
RECEITA CORRENTE LÍQUIDA (III) = (I - II)	4.726.924,62	4.213.454,42	3.633.113,11	4.081.379,48	4.277.930,93	6.945.795,21	4.000.604,61	5.522.871,18	4.413.894,95	4.389.416,57	5.225.307,76	6.316.694,88	57.747.387,72	48.025.500,00
(-) Transferências obrigatórias da União relativas às emendas individuais (art. 166-A, § 1º, da CF) (IV)	0,00	0,00	0,00	0,00	0,00	0,00	0,00	0,00	0,00	0,00	0,00	0,00	0,00	0,00
RECEITA CORRENTE LÍQUIDA AJUSTADA PARA CÁLCULO DOS LIMITES DE ENVIDAMENTO (V) = (III - IV)	4.726.924,62	4.213.454,42	3.633.113,11	4.081.379,48	4.277.930,93	6.945.795,21	4.000.604,61	5.522.871,18	4.413.894,95	4.389.416,57	5.225.307,76	6.316.694,88	57.747.387,72	48.025.500,00
(-) Transferências obrigatórias da União relativas às emendas de bancada (art. 166, § 16, da CF) (VI)	0,00	0,00	0,00	0,00	0,00	0,00	0,00	0,00	0,00	0,00	0,00	0,00	0,00	0,00
RECEITA CORRENTE LÍQUIDA AJUSTADA PARA CÁLCULO DOS LIMITES DA DESPESA COM PESSOAL (VII) = (V - VI)	4.726.924,62	4.213.454,42	3.633.113,11	4.081.379,48	4.277.930,93	6.945.795,21	4.000.604,61	5.522.871,18	4.413.894,95	4.389.416,57	5.225.307,76	6.316.694,88	57.747.387,72	48.025.500,00

Fonte:

Itaguaçu da Bahia, 26/07/2022

ADÃO ALVES DE CARVALHO FILHO
PREFEITO MUNICIPALMÁRCIA CARVALHO
SECRETÁRIA DE FINANÇASDANIELLA DURÃO CAMPOS DO NASCIMEI
CRC BA 032.438/O



Município de Itaguaçu da Bahia - BA
 RELATÓRIO RESUMIDO DA EXECUÇÃO ORÇAMENTÁRIA
DEMONSTRATIVO DAS RECEITAS E DESPESAS PREVIDENCIÁRIAS
 ORÇAMENTOS FISCAL E DA SEGURIDADE SOCIAL
 JANEIRO A JUNHO 2022/BIMESTRE MAIO - JUNHO

RREO - Anexo 4 (LRF, Art. 53, inciso II)

R\$ 1,00

REGIME PRÓPRIO DE PREVIDÊNCIA DOS SERVIDORES - RPPS**FUNDO EM CAPITALIZAÇÃO (PLANO PREVIDENCIÁRIO)**

RECEITAS PREVIDENCIÁRIAS - RPPS (FUNDO EM CAPITALIZAÇÃO)	PREVISÃO ATUALIZADA (a)	RECEITAS REALIZADAS Até o Bimestre/2022 (b)		
RECEITAS CORRENTES (I)	0,00	0,00		
Receita de Contribuições dos Segurados	0,00	0,00		
Ativo	0,00	0,00		
Inativo	0,00	0,00		
Pensionista	0,00	0,00		
Receita de Contribuições Patronais	0,00	0,00		
Ativo	0,00	0,00		
Inativo	0,00	0,00		
Pensionista	0,00	0,00		
Receita Patrimonial	0,00	0,00		
Receitas Imobiliárias	0,00	0,00		
Receitas de Valores Mobiliários	0,00	0,00		
Outras Receitas Patrimoniais	0,00	0,00		
Receita de Serviços	0,00	0,00		
Outras Receitas Correntes	0,00	0,00		
Compensação Financeira entre os regimes	0,00	0,00		
Receita de Aportes Periód. para Amort. de Déficit Atuarial do RPPS(II)	0,00	0,00		
Demais Receitas Correntes	0,00	0,00		
RECEITAS DE CAPITAL (III)	0,00	0,00		
Alienação de Bens, Direitos e Ativos	0,00	0,00		
Amortização de Empréstimos	0,00	0,00		
Outras Receitas de Capital	0,00	0,00		
TOTAL DAS RECEITAS DO FUNDO EM CAPITALIZAÇÃO - (IV) = (I + III - II)	0,00	0,00		
DESPESAS PREVIDENCIÁRIAS - RPPS (FUNDO EM CAPITALIZAÇÃO)	DOTAÇÃO ATUALIZADA (c)	DESPESAS EMPENHADAS Até o Bimestre/2022 (d)	DESPESAS LIQUIDADAS Até o Bimestre/2022 (e)	DESPESAS PAGAS Até o Bimestre/2022 (f)
Benefícios	0,00	0,00	0,00	0,00
Aposentadorias	0,00	0,00	0,00	0,00
Pensões por Morte	0,00	0,00	0,00	0,00
Outras Despesas Previdenciárias	0,00	0,00	0,00	0,00
Compensação Financeira entre os regimes	0,00	0,00	0,00	0,00

Continua 1/4





Município de Itaguaçu da Bahia - BA

Continuação 2/4

RELATÓRIO RESUMIDO DA EXECUÇÃO ORÇAMENTÁRIA
DEMONSTRATIVO DAS RECEITAS E DESPESAS PREVIDENCIÁRIAS
 ORÇAMENTOS FISCAL E DA SEGURIDADE SOCIAL
 JANEIRO A JUNHO 2022/BIMESTRE MAIO - JUNHO

DESPESAS PREVIDENCIÁRIAS - RPPS (FUNDO EM CAPITALIZAÇÃO)	DOTAÇÃO ATUALIZADA (c)	DESPESAS EMPENHADAS Até o Bimestre/2022 (d)	DESPESAS LIQUIDADAS Até o Bimestre/2022 (e)	DESPESAS PAGAS Até o Bimestre/2022 (f)
Demais Despesas Previdenciárias	0,00	0,00	0,00	0,00
TOTAL DAS DESPESAS DO FUNDO EM CAPITALIZAÇÃO (V)	0,00	0,00	0,00	0,00
RESULTADO PREVIDENCIÁRIO - FUNDO EM CAPITALIZAÇÃO (VI) = (IV - V)²	0,00	0,00	0,00	0,00
RECURSOS RPPS ARRECADADOS EM EXERCÍCIOS ANTERIORES	PREVISÃO ORÇAMENTÁRIA			
Valor	0,00			
RESERVA ORÇAMENTÁRIA DO RPPS	PREVISÃO ORÇAMENTÁRIA			
Valor	0,00			
APORTES DE RECURSOS PARA O FUNDO EM CAPITALIZAÇÃO DO RPPS	APORTES REALIZADOS			
Plano de Amortização - Contribuição Patronal Suplementar	0,00			
Plano de Amortização - Aporte Periódico de Valores Predefinidos	0,00			
Outros Aportes para o RPPS	0,00			
Recursos para Cobertura de Déficit Financeiro	0,00			
BENS E DIREITOS DO RPPS (FUNDO EM CAPITALIZAÇÃO)	PERÍODO DE REFERÊNCIA			
	2022			
Caixa e equivalentes de caixa	0,00			
Investimentos e Aplicações	0,00			
Outros Bens e Direitos	0,00			

ADMINISTRAÇÃO DO REGIME PRÓPRIO DE PREVIDÊNCIA DOS SERVIDORES - RPPS

RECEITAS DA ADMINISTRAÇÃO - RPPS	PREVISÃO ATUALIZADA (a)	RECEITAS REALIZADAS Até o Bimestre/2022 (b)
RECEITAS CORRENTES	0,00	0,00
TOTAL DAS RECEITAS DA ADMINISTRAÇÃO RPPS (XII)	0,00	0,00

Continua 2/4





Município de Itaguaçu da Bahia - BA

Continuação 3/4

RELATÓRIO RESUMIDO DA EXECUÇÃO ORÇAMENTÁRIA
DEMONSTRATIVO DAS RECEITAS E DESPESAS PREVIDENCIÁRIAS
 ORÇAMENTOS FISCAL E DA SEGURIDADE SOCIAL
 JANEIRO A JUNHO 2022/BIMESTRE MAIO - JUNHO

DESPESAS DA ADMINISTRAÇÃO - RPPS	DOTAÇÃO ATUALIZADA (c)	DESPESAS EMPENHADAS Até o Bimestre/2022 (d)	DESPESAS LIQUIDADAS Até o Bimestre/2022 (e)	DESPESAS PAGAS Até o Bimestre/2022 (f)
Despesas Correntes (XIII)	0,00	0,00	0,00	0,00
Pessoal e Encargos Sociais	0,00	0,00	0,00	0,00
Demais Despesas Correntes	0,00	0,00	0,00	0,00
Despesas de Capital (XIV)	0,00	0,00	0,00	0,00
TOTAL DAS DESPESAS DA ADMINISTRAÇÃO RPPS (XV) = (XIII + XIV)	0,00	0,00	0,00	0,00
RESULTADO DA ADMINISTRAÇÃO RPPS (XVI) = (XII - XV)²	0,00	0,00	0,00	0,00
BENS E DIREITOS - ADMINISTRAÇÃO DO RPPS		PERÍODO DE REFERÊNCIA		
		2022		
Caixa e equivalentes de caixa				0,00
Investimentos e Aplicações				0,00
Outros Bens e Direitos				0,00
BENEFÍCIOS PREVIDENCIÁRIOS MANTIDOS PELO TESOURO				
RECEITAS PREVIDENCIÁRIAS (BENEFÍCIOS MANTIDOS PELO TESOURO)	PREVISÃO ATUALIZADA (a)	RECEITAS REALIZADAS Até o Bimestre/2022 (b)		
Contribuições dos Servidores	0,00	0,00		
Demais Receitas Previdenciárias	0,00	0,00		
TOTAL DAS RECEITAS (BENEFÍCIOS MANTIDOS PELO TESOURO) (XVII)	0,00	0,00		
DESPESAS PREVIDENCIÁRIAS (BENEFÍCIOS MANTIDOS PELO TESOURO)	DOTAÇÃO ATUALIZADA (c)	DESPESAS EMPENHADAS Até o Bimestre/2022 (d)	DESPESAS LIQUIDADAS Até o Bimestre/2022 (e)	DESPESAS PAGAS Até o Bimestre/2022 (f)
Aposentadorias	0,00	0,00	0,00	0,00
Pensões	0,00	0,00	0,00	0,00
Outras Despesas Previdenciárias	0,00	0,00	0,00	0,00
TOTAL DAS DESPESAS (BENEFÍCIOS MANTIDOS PELO TESOURO) (XVIII)	0,00	0,00	0,00	0,00
RESULTADO DOS BENEFÍCIOS MANTIDOS PELO TESOURO (XIX)=(XVII-XVIII)	0,00	0,00	0,00	0,00

FONTE:

Continua 3/4





Município de Itaguaçu da Bahia - BA

Continuação 4/4

RELATÓRIO RESUMIDO DA EXECUÇÃO ORÇAMENTÁRIA
DEMONSTRATIVO DAS RECEITAS E DESPESAS PREVIDENCIÁRIAS
ORÇAMENTOS FISCAL E DA SEGURIDADE SOCIAL
JANEIRO A JUNHO 2022/BIMESTRE MAIO - JUNHO

Itaguaçu da Bahia, 26/07/2022

ADÃO ALVES DE CARVALHO FILH	MÁRCIA CARVALHO	DANIELLA DURÃO CAMPOS DO N
PREFEITO MUNICIPAL	SECRETÁRIA DE FINANÇAS	CRC BA 032.438/O





Município de Itaguaçu da Bahia - BA
 RELATÓRIO RESUMIDO DA EXECUÇÃO ORÇAMENTÁRIA
DEMONSTRATIVO DOS RESULTADOS PRIMÁRIO E NOMINAL
 ORÇAMENTOS FISCAL E DA SEGURIDADE SOCIAL
 JANEIRO A JUNHO 2022/BIMESTRE MAIO - JUNHO

RREO - ANEXO 6 (LRF, art 53, inciso III)

R\$ 1,00

RECEITAS PRIMÁRIAS	ACIMA DA LINHA	
	PREVISÃO ATUALIZADA	Até o Bimestre/2022
		RECEITAS REALIZADAS(a)
RECEITAS CORRENTES (I)	48.020.000,00	29.868.789,95
Impostos, Taxas e Contribuições de Melhoria	4.115.900,00	1.810.879,83
I.P.T.U.	232.000,00	169.956,80
I.S.S.	2.858.900,00	1.057.897,75
I.T.B.I.	11.200,00	0,00
I.R.R.F.	787.200,00	393.437,76
Outros Impostos, Taxas e Contribuições de Melhoria	226.600,00	189.587,52
Contribuições	206.000,00	43.150,38
Receita Patrimonial	92.500,00	367.669,51
Aplicações Financeiras(II)	0,00	0,00
Outras Receitas Patrimoniais	92.500,00	367.669,51
Transferências Correntes	43.244.500,00	27.547.809,81
Cota-Parte do FPM	17.594.500,00	10.137.687,91
Cota-Parte do ICMS	5.580.000,00	3.400.587,54
Cota-Parte do IPVA	92.000,00	42.524,98
Cota-Parte do ITR	27.500,00	2.301,39
Transferências da LC 87/1996	18.400,00	0,00
Transferências da LC 61/1989	42.400,00	24.859,37
Transferências do FUNDEB	8.263.970,00	5.511.824,40
Outras Transferências Correntes	11.625.730,00	8.428.024,22
Demais Receitas Correntes	361.100,00	99.280,42
Outras Receitas Financeiras (III)	0,00	0,00
Receitas Correntes Restantes	361.100,00	99.280,42
RECEITAS PRIMÁRIAS CORRENTES (IV) = (I-II-III)	48.020.000,00	29.868.789,95
RECEITAS DE CAPITAL (V)	4.971.250,00	8.508.157,76
Operação de Crédito(VI)	0,00	0,00
Amortização de Empréstimos (VII)	0,00	0,00
Alienação de Bens	0,00	0,00
Receitas de Alienação de Investimentos Temporários (VIII)	0,00	0,00
Receitas de Alienação de Investimentos Permanentes (IX)	0,00	0,00

Continua 1/4





Município de Itaguaçu da Bahia - BA
 RELATÓRIO RESUMIDO DA EXECUÇÃO ORÇAMENTÁRIA
DEMONSTRATIVO DOS RESULTADOS PRIMÁRIO E NOMINAL
 ORÇAMENTOS FISCAL E DA SEGURIDADE SOCIAL
 JANEIRO A JUNHO 2022/BIMESTRE MAIO - JUNHO

Continuação 2/4

ACIMA DA LINHA							
RECEITAS PRIMÁRIAS	PREVISÃO ATUALIZADA	Até o Bimestre/2022					
		RECEITAS REALIZADAS(a)					
Outras Alienações de Bens	0,00	0,00					
Transferências de Capital	4.971.250,00	8.508.157,76					
Convênios	0,00	0,00					
Outras Transferências de Capital	4.971.250,00	8.508.157,76					
Outras Receitas de Capital	0,00	0,00					
Outras Receitas de Capital Não Primárias (X)	0,00	0,00					
Outras Receitas de Capital Primárias	0,00	0,00					
RECEITAS PRIMÁRIAS DE CAPITAL (XI) = (V - VI - VII - VIII - IX - X)	4.971.250,00	8.508.157,76					
RECEITA PRIMÁRIA TOTAL (XII) = (IV + XI)	52.991.250,00	38.376.947,71					
DESPESAS PRIMÁRIAS	DOTAÇÃO ATUALIZADA	Até o Bimestre/2022					
		DESPESAS EMPENHADAS	DESPESAS LIQUIDADAS	DESPESAS PAGAS (a)	RESTOS A PAGAR PROCESSADOS PAGOS (b)	RESTOS A PAGAR NÃO PROCESSADOS	
						LIQUIDADOS	PAGOS (c)
DESPESAS CORRENTES (XIII)	44.236.503,25	40.807.793,89	27.561.059,89	26.938.694,41	0,00	0,00	0,00
Pessoal e Encargos Sociais	21.326.928,96	21.312.728,96	13.405.188,28	13.382.047,75	0,00	0,00	0,00
Juros e Encargos da Dívida (XIV)	8.000,00	0,00	0,00	0,00	0,00	0,00	0,00
Outras Despesas Correntes	22.901.574,29	19.495.064,93	14.155.871,61	13.556.646,66	0,00	0,00	0,00
Transferências Constitucionais e Legais	0,00	0,00	0,00	0,00	0,00	0,00	0,00
Demais Despesas Correntes	22.901.574,29	19.495.064,93	14.155.871,61	13.556.646,66	0,00	0,00	0,00
DESPESAS PRIMÁRIAS CORRENTES (XV) = (XIII - XIV)	44.228.503,25	40.807.793,89	27.561.059,89	26.938.694,41	0,00	0,00	0,00
DESPESAS DE CAPITAL (XVI)	14.895.603,55	12.007.038,85	11.582.698,15	11.539.198,15	0,00	0,00	0,00
Investimentos	14.343.603,55	11.456.038,85	11.159.594,71	11.116.094,71	0,00	0,00	0,00
Inversões Financeiras	0,00	0,00	0,00	0,00	0,00	0,00	0,00
Concessão de Empréstimos e Financiamentos (XVII)	0,00	0,00	0,00	0,00	0,00	0,00	0,00
Aquisição de Título de Capital já Integralizado (XVIII)	0,00	0,00	0,00	0,00	0,00	0,00	0,00
Aquisição de Título de Crédito (XIX)	0,00	0,00	0,00	0,00	0,00	0,00	0,00
Demais Inversões Financeiras	0,00	0,00	0,00	0,00	0,00	0,00	0,00
Amortização da Dívida (XX)	552.000,00	551.000,00	423.103,44	423.103,44	0,00	0,00	0,00
DESPESAS PRIMÁRIAS DE CAPITAL (XXI) = (XVI - XVII - XVIII - XIX - XX)	14.343.603,55	11.456.038,85	11.159.594,71	11.116.094,71	0,00	0,00	0,00

Continua 2/4





Município de Itaguaçu da Bahia - BA
 RELATÓRIO RESUMIDO DA EXECUÇÃO ORÇAMENTÁRIA
DEMONSTRATIVO DOS RESULTADOS PRIMÁRIO E NOMINAL
 ORÇAMENTOS FISCAL E DA SEGURIDADE SOCIAL
 JANEIRO A JUNHO 2022/BIMESTRE MAIO - JUNHO

Continuação 3/4

DESPESAS PRIMÁRIAS	DOTAÇÃO ATUALIZADA	Até o Bimestre/2022					
		DESPESAS EMPENHADAS	DESPESAS LIQUIDADAS	DESPESAS PAGAS (a)	RESTOS A PAGAR PROCESSADOS PAGOS (b)	RESTOS A PAGAR NÃO PROCESSADOS	
						LIQUIDADOS	PAGOS (c)
RESERVA DE CONTINGÊNCIA (XXII)	480.200,00	0,00	0,00	0,00	0,00	0,00	0,00
DESPESA PRIMÁRIA TOTAL (XXIII) = (XV + XXI + XXII)	59.052.306,80	52.263.832,74	38.720.654,60	38.054.789,12	0,00	0,00	0,00
RESULTADO PRIMÁRIO - Acima da Linha (XXIV) = [XIIa - (XXIIIa + XXIIIb + XXIIIc)]		322.158,59					
META FISCAL PARA O RESULTADO PRIMÁRIO		VALOR CORRENTE					
Meta fixada no Anexo de Metas Fiscais da LDO para o exercício de referência		211.000,00					
JUROS NOMINAIS		Até o Bimestre/2022					
		VALOR INCORRIDO					
Juros, Encargos e Variações Monetárias Ativos (XXV)		367.669,51					
Juros, Encargos e Variações Monetárias Passivos (XXVI)		0,00					
RESULTADO NOMINAL - Acima da Linha (XXVII) = XXIV + (XXV - XXVI)		689.828,10					
META FISCAL PARA O RESULTADO NOMINAL		VALOR CORRENTE					
Meta fixada no Anexo de Metas Fiscais da LDO para o exercício de referência		257.000,00					
ABAIXO DA LINHA							
CÁLCULO DO RESULTADO NOMINAL	SALDO						
		Em 31 Dez 2021(a)			Até o Bimestre/2022(b)		
DÍVIDA CONSOLIDADA (XXVIII)		20.021.908,70			19.598.805,26		
DEDUÇÕES (XXIX)		10.103.302,55			6.730.338,16		
Disponibilidade de Caixa		10.103.302,55			6.730.338,16		
Disponibilidade de Caixa Bruta		11.097.765,63			11.514.602,08		
(-) Restos a Pagar Processados (XXX)		994.463,08			994.463,08		
(-) Depósitos Restituíveis e Valores Vinculados		0,00			3.789.800,84		
Demais Haveres Financeiros		0,00			0,00		
DÍVIDA CONSOLIDADA LÍQUIDA (XXXI) = (XXVIII - XXIX)		9.918.606,15			12.868.467,10		

Continua 3/4





Município de Itaguaçu da Bahia - BA
 RELATÓRIO RESUMIDO DA EXECUÇÃO ORÇAMENTÁRIA
DEMONSTRATIVO DOS RESULTADOS PRIMÁRIO E NOMINAL
 ORÇAMENTOS FISCAL E DA SEGURIDADE SOCIAL
 JANEIRO A JUNHO 2022/BIMESTRE MAIO - JUNHO

Continuação 4/4

ABAIXO DA LINHA	
CÁLCULO DO RESULTADO NOMINAL	SALDO
	Em 31 Dez 2021(a) Até o Bimestre/2022(b)
RESULTADO NOMINAL - Abaixo da Linha (XXXII) = (XXXIa - XXXIb)	-2.949.860,95
AJUSTE METODOLÓGICO	Até o Bimestre/2022
VARIAÇÃO SALDO RPP = (XXXIII) = (XXXa - XXXb)	0,00
RECEITA DE ALIENAÇÃO DE INVESTIMENTOS PERMANENTES (IX)	0,00
PASSIVOS RECONHECIDOS NA DC (XXXIV)	0,00
VARIAÇÃO CAMBIAL (XXXV)	0,00
PAGAMENTO DE PRECATÓRIOS INTEGRANTES DA DC (XXXVI)	0,00
AJUSTES RELATIVOS AO RPPS (XXXVII)	0,00
OUTROS AJUSTES (XXXVIII)	0,00
RESULTADO NOMINAL AJUSTADO - Abaixo da Linha (XXXIX) = (XXXII - XXXIII - IX + XXXIV + XXXV - XXXVI + XXXVII + XXXVIII)	-2.949.860,95
RESULTADO PRIMÁRIO - Abaixo da Linha (XL) = XXXIX - (XXV - XXVI)	-3.317.530,46
INFORMAÇÕES ADICIONAIS	PREVISÃO ORÇAMENTÁRIA
SALDO DE EXERCÍCIOS ANTERIORES	6.038.851,92
Recursos Arrecadados em Exercícios Anteriores - RPPS	0,00
Superávit Financeiro Utilizado para Abertura e Reabertura de Créditos Adicionais	6.038.851,92
RESERVA ORÇAMENTÁRIA DO RPPS	0,00





Município de Itaguaçu da Bahia - BA
 RELATÓRIO RESUMIDO DA EXECUÇÃO ORÇAMENTÁRIA
 DEMONSTRATIVO DOS RESTOS A PAGAR POR PODER E ÓRGÃO
 ORÇAMENTOS FISCAL E DA SEGURIDADE SOCIAL
 JANEIRO A JUNHO 2022/BIMESTRE MAIO - JUNHO

RREO - Anexo 7 (LRF, art. 53, inciso V)

R\$ 1,00

PODER/ÓRGÃO	RESTOS A PAGAR PROCESSADOS					RP NÃO PROCESSADOS						
	Inscritos		Pagos (c)	Cancelados (d)	Saldo e = (a+b) - (c+d)	Inscritos		Liquidados (h)	Pagos (i)	Cancelados (j)	Saldo k = (f+g) - (i+j)	Saldo Total L=(e+k)
	Em Exercícios Anteriores (a)	Em 31 de Dezembro de 2021 (b)				Em Exercícios Anteriores (f)	Em 31 de Dezembro de 2021 (g)					
RESTOS A PAGAR (EXCETO INTRA-ORÇAMENTÁRIOS) (I)	16.550,96	977.912,12	-	-	994.463,08	-	-	-	-	-	-	994.463,08
EXECUTIVO	16.550,96	977.912,12	0,00	0,00	994.463,08	0,00	0,00	0,00	0,00	0,00	0,00	994.463,08
ADMINISTRAÇÃO DIRETA	14.250,96	961.182,12	0,00	0,00	975.433,08	0,00	0,00	0,00	0,00	0,00	0,00	975.433,08
SECRETARIA DE ADMINISTRAÇÃO E PLANEJAMEN	11.250,96	0,00	0,00	0,00	11.250,96	0,00	0,00	0,00	0,00	0,00	0,00	11.250,96
SECRETARIA DE OBRAS E SERVIÇOS PÚBLICOS	3.000,00	0,00	0,00	0,00	3.000,00	0,00	0,00	0,00	0,00	0,00	0,00	3.000,00
SECRETARIA MUNICIPAL DE EDUCAÇÃO E CULTU	0,00	961.182,12	0,00	0,00	961.182,12	0,00	0,00	0,00	0,00	0,00	0,00	961.182,12
FUNDO MUNICIPAL SAUDE DE ITAGUACU DA BAHIA	2.300,00	16.730,00	0,00	0,00	19.030,00	0,00	0,00	0,00	0,00	0,00	0,00	19.030,00
SECRETARIA DE SAÚDE	2.300,00	16.730,00	0,00	0,00	19.030,00	0,00	0,00	0,00	0,00	0,00	0,00	19.030,00
RESTOS A PAGAR (INTRA-ORÇAMENTÁRIOS) (II)	-	-	-	-	-	-	-	-	-	-	-	-
	0,00	0,00	0,00	0,00	0,00	0,00	0,00	0,00	0,00	0,00	0,00	0,00
TOTAL (III) = (I + II):	16.550,96	977.912,12	0,00	0,00	994.463,08	0,00	0,00	0,00	0,00	0,00	0,00	994.463,08

FONTE:

Itaguaçu da Bahia, 26/07/2022

ADÃO ALVES DE CARVALHO FILHO
PREFEITO MUNICIPALMÁRCIA CARVALHO
SECRETÁRIA DE FINANÇASDANIELLA DURÃO CAMPOS DO NASCIMENTO
CRC BA 032.438/O



MUNICÍPIO DE ITAGUAÇU DA BAHIA - BA
RELATÓRIO RESUMIDO DA EXECUÇÃO ORÇAMENTÁRIA
DEMONSTRATIVO DAS RECEITAS E DESPESAS COM MANUTENÇÃO E DESENVOLVIMENTO DO ENSINO – MDE
ORÇAMENTOS FISCAL E DA SEGURIDADE SOCIAL
JANEIRO A JUNHO 2022/BIMESTRE MAIO - JUNHO

RECEITA RESULTANTE DE IMPOSTOS (Arts. 212 e 212-A da Constituição Federal)		
RECEITA RESULTANTE DE IMPOSTOS	PREVISÃO ATUALIZADA (a)	RECEITAS REALIZADAS Até o Bimestre (b)
1- RECEITA DE IMPOSTOS	3.889.300,00	1.621.292,31
1.1- Receita Resultante do Imposto sobre a Propriedade Predial e Territorial Urbana - IPTU	232.000,00	169.956,80
1.2- Receita Resultante do Imposto sobre Transmissão Inter Vivos - ITBI	11.200,00	0,00
1.3- Receita Resultante do Imposto sobre Serviços de Qualquer Natureza - ISS	2.858.900,00	1.057.897,75
1.4- Receita Resultante do Imposto de Renda Retido na Fonte - IRRF	787.200,00	393.437,76
2- RECEITA DE TRANSFERÊNCIAS CONSTITUCIONAIS E LEGAIS	28.770.500,00	17.003.735,81
2.1- Cota-Parte FPM	21.600.000,00	12.672.109,69
2.1.1- Parcela referente à CF, art. 159, I, alínea b	20.000.000,00	12.672.109,69
2.1.2- Parcela referente à CF, art. 159, I, alíneas d e e	1.600.000,00	0,00
2.2- Cota-Parte ICMS	6.975.000,00	4.250.734,27
2.3- Cota-Parte IPI-Exportação	53.000,00	24.859,37
2.4- Cota-Parte ITR	27.500,00	2.876,68
2.5- Cota-Parte IPVA	115.000,00	53.155,80
2.6- Cota-Parte IOF-Ouro	0,00	0,00
2.7- Compensações Financeiras Provenientes de Impostos e Transferências Constitucionais	0,00	0,00
3- TOTAL DA RECEITA RESULTANTE DE IMPOSTOS (1 + 2)	32.659.800,00	18.625.028,12
4- TOTAL DESTINADO AO FUNDEB - 20% DE ((2.1.1) + (2.2) + (2.3) + (2.4) + (2.5))	5.434.100,00	3.400.747,16
5- VALOR MÍNIMO A SER APLICADO ALÉM DO VALOR DESTINADO AO FUNDEB - 5% DE ((2.1.1) + (2.2) + (2.3) + (2.4) + (2.5)) + 25% DE ((1.1) + (1.2) + (1.3) + (1.4) + (2.1.2) + (2.6) + (2.7))	2.730.850,00	1.255.509,87
FUNDEB		
RECEITAS RECEBIDAS DO FUNDEB NO EXERCÍCIO	PREVISÃO ATUALIZADA (a)	RECEITAS REALIZADAS Até o Bimestre (b)
6- RECEITAS RECEBIDAS DO FUNDEB	8.730.800,00	7.747.217,81
6.1- FUNDEB - Impostos e Transferências de Impostos	8.730.800,00	5.335.063,15
6.1.1- Principal	8.720.800,00	5.306.968,89
6.1.2- Rendimentos de Aplicação Financeira	10.000,00	28.094,26
6.2- FUNDEB - Complementação da União - VAAF	0,00	2.050.695,24
6.2.1- Principal	0,00	2.050.695,24
6.2.2- Rendimentos de Aplicação Financeira	0,00	0,00
6.3- FUNDEB - Complementação da União - VAAT	0,00	361.459,42
6.3.1- Principal	0,00	361.459,42
6.3.2- Rendimentos de Aplicação Financeira	0,00	0,00
7- RESULTADO LÍQUIDO DAS TRANSFERÊNCIAS DO FUNDEB (6.1.1 - 4)1	3.286.700,00	1.906.221,73
RECURSOS RECEBIDOS EM EXERCÍCIOS ANTERIORES E NÃO UTILIZADOS (SUPERÁVIT)		VALOR
8- TOTAL DOS RECURSOS DE SUPERÁVIT		0,00
8.1- SUPERÁVIT DO EXERCÍCIO IMEDIATAMENTE ANTERIOR		0,00
8.2- SUPERÁVIT RESIDUAL DE OUTROS EXERCÍCIOS		0,00
9- TOTAL DOS RECURSOS DO FUNDEB DISPONÍVEIS PARA UTILIZAÇÃO (6 + 8)		7.747.217,81





MUNICÍPIO DE ITAGUAÇU DA BAHIA - BA
RELATÓRIO RESUMIDO DA EXECUÇÃO ORÇAMENTÁRIA
DEMONSTRATIVO DAS RECEITAS E DESPESAS COM MANUTENÇÃO E DESENVOLVIMENTO DO ENSINO – MDE
ORÇAMENTOS FISCAL E DA SEGURIDADE SOCIAL
JANEIRO A JUNHO 2022/BIMESTRE MAIO - JUNHO

Continuação 2/3

DESPESAS COM RECURSOS DO FUNDEB (Por Área de Atuação)	DOTAÇÃO ATUALIZADA (c)	DESPESAS EMPENHADAS Até o Bimestre (d)	DESPESAS LIQUIDADAS Até o Bimestre (e)	DESPESAS PAGAS Até o Bimestre (f)	INSCRITAS EM RESTOS A PAGAR NÃO PROCESSADOS (g)
10- PROFISSIONAIS DA EDUCAÇÃO BÁSICA	10.554.180,00	10.554.180,00	7.166.358,37	7.166.358,37	-
10.1- Educação Infantil	1.144.000,00	1.144.000,00	912.091,31	912.091,31	-
10.1.1- Creche	0,00	0,00	0,00	0,00	-
10.1.2- Pré-escola	0,00	0,00	0,00	0,00	-
10.2- Ensino Fundamental	9.410.180,00	9.410.180,00	6.254.267,06	6.254.267,06	-
11- OUTRAS DESPESAS	2.727.620,00	2.619.067,66	1.204.746,22	1.188.121,15	-
11.1- Educação Infantil	351.000,00	343.119,76	343.119,76	343.119,76	-
11.1.1- Creche	0,00	0,00	0,00	0,00	-
11.1.2- Pré-escola	0,00	0,00	0,00	0,00	-
11.2- Ensino Fundamental	2.376.620,00	2.275.947,90	861.626,46	845.001,39	-
12- TOTAL DAS DESPESAS COM RECURSOS DO FUNDEB (10 + 11)	13.281.800,00	13.173.247,66	8.371.104,59	8.354.479,52	-

INDICADORES DO FUNDEB

DESPESAS CUSTEADAS COM RECEITAS DO FUNDEB RECEBIDAS NO EXERCÍCIO	DESPESAS EMPENHADAS Até o Bimestre (d)	DESPESAS LIQUIDADAS Até o Bimestre (e)	DESPESAS PAGAS Até o Bimestre (f)	INSCRITAS EM RESTOS A PAGAR NÃO PROCESSADOS (g)	INSCRITAS EM RESTOS A PAGAR NÃO PROC. (SEM DISP. DE
13- Total das Despesas do FUNDEB com Profissionais da Educação Básica	10.554.180,00	7.166.358,37	7.166.358,37	-	-
14- Total das Despesas custeadas com FUNDEB-Impostos e Transferências de Impostos	11.912.951,42	7.110.808,35	7.094.183,28	-	-
15- Total das Despesas custeadas com FUNDEB-Complementação da União-VAAF	1.025.347,62	1.025.347,62	1.025.347,62	-	-
16- Total das Despesas custeadas com FUNDEB-Complementação da União-VAAT	234.948,62	234.948,62	234.948,62	-	-
17- Total das Despesas custeadas com FUNDEB-Complementação da União-VAAT Aplicadas na Educação Infantil	180.729,71	180.729,71	180.729,71	-	-
18- Total das Despesas custeadas com FUNDEB-Complementação da União-VAAT Aplicadas em Despesa de Capital	54.218,91	54.218,91	54.218,91	-	-

INDICADORES - Art. 212-A, inciso XI e § 3º - Constituição Federal2

	VALOR EXIGIDO (i)	VALOR APLICADO (j)	VALOR CONSIDERADO APOS DEDUÇÕES (k)	% APLICADO (l)
19- Mínimo de 70% do FUNDEB na Remuneração dos Profissionais da Educação Básica	5.423.052,47	7.166.358,37	7.166.358,37	92,50
20 - Percentual de 50% da Complementação da União ao FUNDEB (VAAT) na Educação Infantil	180.729,71	180.729,71	180.729,71	50,00
21- Mínimo de 15% da Complementação da União ao FUNDEB - VAAT em Despesas de Capital	54.218,91	54.218,91	54.218,91	15,00

INDICADOR - Art.25, § 3º - Lei nº 14.113, de 2020 - (Máximo de 10% de Superávit)3

	VALOR MÁXIMO PERMITIDO (m)	VALOR NÃO APLICADO (n)	VALOR NÃO APLICADO APOS AJUSTE (o)	% NÃO APLICADO (p)
22- Total da Receita Recebida e não Aplicada no Exercício	774.721,78	-280.767,02	-280.767,02	-3,62

INDICADOR - Art.25, § 3º - Lei nº 14.113, de 2020 - (Aplicação do Superávit de Exercício Anterior)3

	VALOR DE SUPERÁVIT PERMITIDO NO EXERCÍCIO ANTERIOR (q)	VALOR NÃO APLICADO NO EXERCÍCIO ANTERIOR (r)	VALOR DE SUPERÁVIT APLICADO ATÉ O PRIMEIRO QUADRIMESTRE (s)	VALOR APLICADO ATÉ O PRIMEIRO QUADRIMESTRE QUE INTEGRARÁ O LIMITE CONSTITUCIONAL (t)	VALOR APLICADO APOS O PRIMEIRO QUADRIMESTRE (u)	VALOR NÃO APLICADO (v) = (r) - (s) - (u)
23- Total das Despesas custeadas com Superávit do FUNDEB	988.647,78	0,00	0,00	0,00	0,00	0,00
23.1- Total das Despesas custeadas com FUNDEB-Impostos e Transferências de Impostos	988.647,78	0,00	607.261,71	0,00	0,00	0,00
23.2- Total das Despesas custeadas com FUNDEB-Complementação da União (VAAF+VAAT)	0,00	0,00	0,00	0,00	0,00	0,00

DESPESAS COM MANUTENÇÃO E DESENVOLVIMENTO DO ENSINO - MDE - CUSTEADAS COM RECEITA DE IMPOSTOS (EXCETO FUNDEB)

DESPESAS COM AÇÕES TÍPICAS DE MDE - RECEITAS DE IMPOSTOS - EXCETO FUNDEB (Por Área de Atuação)6	DOTAÇÃO ATUALIZADA (c)	DESPESAS EMPENHADAS Até o Bimestre (d)	DESPESAS LIQUIDADAS Até o Bimestre (e)	DESPESAS PAGAS Até o Bimestre (f)	INSCRITAS EM RESTOS A PAGAR NÃO PROCESSADOS (g)
24- EDUCAÇÃO INFANTIL	0,00	0,00	0,00	0,00	-
24.1- Creche	0,00	0,00	0,00	0,00	-
24.2- Pré-escola	0,00	0,00	0,00	0,00	-
25- ENSINO FUNDAMENTAL	3.339.500,00	2.402.289,72	1.642.971,47	1.629.001,47	-
26- TOTAL DAS DESPESAS COM AÇÕES TÍPICAS DE MDE (24 + 25)	3.339.500,00	2.402.289,72	1.642.971,47	1.629.001,47	-

APURAÇÃO DAS DESPESAS PARA FINS DE LIMITE MÍNIMO CONSTITUCIONAL

	VALOR
27- TOTAL DAS DESPESAS DE MDE CUSTEADAS COM RECURSOS DE IMPOSTOS (FUNDEB E RECEITA DE IMPOSTOS) = (L14(d ou e) + L26(d ou e) + L23.1(t))	8.753.779,82
28 (-) RESULTADO LÍQUIDO DAS TRANSFERÊNCIAS DO FUNDEB = (L7)	1.906.221,73
29 (-) RESTOS A PAGAR NÃO PROCESSADOS INSCRITOS NO EXERCÍCIO SEM DISPONIBILIDADE FINANCEIRA DE RECURSOS DO FUNDEB IMPOSTOS4 = (L14h)	-
30 (-) RESTOS A PAGAR NÃO PROCESSADOS INSCRITOS NO EXERCÍCIO SEM DISPONIBILIDADE FINANCEIRA DE RECURSOS DE IMPOSTOS4 e 7	0,00
31 (-) CANCELAMENTO, NO EXERCÍCIO, DE RESTOS A PAGAR INSCRITOS COM DISPONIBILIDADE FINANCEIRA DE RECURSOS DE IMPOSTOS VINCULADOS AO ENSINO = (L34.1(ac) + L34.2(ac))	0,00
32- TOTAL DAS DESPESAS PARA FINS DE LIMITE (27 - (28 + 29 + 30 + 31))	6.847.558,09

APURAÇÃO DO LIMITE MÍNIMO CONSTITUCIONAL2 e 5

	VALOR EXIGIDO (x)	VALOR APLICADO (w)	% APLICADO (y)
33- APLICAÇÃO EM MDE SOBRE A RECEITA RESULTANTE DE IMPOSTOS	4.656.257,03	6.847.558,09	36,76

Continua 2/3





MUNICÍPIO DE ITAGUAÇU DA BAHIA - BA
RELATÓRIO RESUMIDO DA EXECUÇÃO ORÇAMENTÁRIA
DEMONSTRATIVO DAS RECEITAS E DESPESAS COM MANUTENÇÃO E DESENVOLVIMENTO DO ENSINO – MDE
ORÇAMENTOS FISCAL E DA SEGURIDADE SOCIAL
JANEIRO A JUNHO 2022/BIMESTRE MAIO - JUNHO

Continuação 3/3

RESTOS A PAGAR INSCRITOS EM EXERCÍCIOS ANTERIORES COM DISPONIBILIDADE FINANCEIRA DE RECURSOS DE IMPOSTOS E DO FUNDEB	SALDO INICIAL (z)	RP LIQUIDADOS (aa)	RP PAGOS (ab)	RP CANCELADOS (ac)	SALDO FINAL (ad) = (z) - (ab) - (ac)
34- RESTOS A PAGAR DE DESPESAS COM MDE	0,00	0,00	0,00	0,00	0,00
34.1 - Executadas com Recursos de Impostos e Transferências de Impostos	0,00	0,00	0,00	0,00	0,00
34.2 - Executadas com Recursos do FUNDEB - Impostos	0,00	0,00	0,00	0,00	0,00
34.3 - Executadas com Recursos do FUNDEB - Complementação da União (VAAT + VAAF)	0,00	0,00	0,00	0,00	0,00

OUTRAS INFORMAÇÕES PARA CONTROLE

RECEITAS ADICIONAIS PARA FINANCIAMENTO DO ENSINO	PREVISÃO ATUALIZADA (a)	RECEITAS REALIZADAS Até o Bimestre
35- RECEITA DE TRANSFERÊNCIAS DO FNDE (INCLUINDO RENDIMENTOS DE APLICAÇÃO FINANCEIRA)	1.015.500,00	372.464,29
35.1- Salário-Educação	500.000,00	170.414,74
35.2- PDDE	35.000,00	9.030,00
35.3- PNAE	324.300,00	109.215,00
35.4 - PNATE	151.000,00	68.914,85
35.5- Outras Transferências do FNDE	5.200,00	14.889,70
36- RECEITA DE TRANSFERÊNCIAS DE CONVÊNIOS	0,00	0,00
37- RECEITA DE ROYALTIES DESTINADOS À EDUCAÇÃO	300.000,00	279.381,39
38- RECEITA DE OPERAÇÕES DE CRÉDITO VINCULADAS À EDUCAÇÃO	0,00	0,00
39- OUTRAS RECEITAS PARA FINANCIAMENTO DO ENSINO	0,00	0,00
40- TOTAL DAS RECEITAS ADICIONAIS PARA FINANCIAMENTO DO ENSINO = (35 + 36 + 37 + 38 + 39)	1.315.500,00	651.845,68

OUTRAS DESPESAS COM EDUCAÇÃO (Por Área de Atuação)6	DOTAÇÃO ATUALIZADA (c)	DESPESAS EMPENHADAS Até o Bimestre (d)	DESPESAS LIQUIDADAS Até o Bimestre (e)	DESPESAS PAGAS Até o Bimestre (f)	INSCRITAS EM RESTOS A PAGAR NÃO PROCESSADOS (g)
41- EDUCAÇÃO INFANTIL	0,00	0,00	0,00	0,00	-
41.1- Creche	0,00	0,00	0,00	0,00	-
41.2- Pré-escola	0,00	0,00	0,00	0,00	-
42- ENSINO FUNDAMENTAL	493.500,00	228.731,79	174.421,22	174.421,22	-
43- ENSINO MÉDIO	0,00	0,00	0,00	0,00	-
44- ENSINO SUPERIOR	0,00	0,00	0,00	0,00	-
45- ENSINO PROFISSIONAL NÃO INTEGRADO AO ENSINO REGULAR	0,00	0,00	0,00	0,00	-
46- TOTAL DAS OUTRAS DESPESAS COM EDUCAÇÃO (41 + 42 + 43 + 44 + 45)	493.500,00	228.731,79	174.421,22	174.421,22	-

TOTAL GERAL DAS DESPESAS COM EDUCAÇÃO	DOTAÇÃO ATUALIZADA (c)	DESPESAS EMPENHADAS Até o Bimestre (d)	DESPESAS LIQUIDADAS Até o Bimestre (e)	DESPESAS PAGAS Até o Bimestre (f)	INSCRITAS EM RESTOS A PAGAR NÃO PROCESSADOS (g)
47- TOTAL GERAL DAS DESPESAS COM EDUCAÇÃO (12 + 26 + 46)	17.114.800,00	15.804.269,17	10.188.497,28	10.157.902,21	-
47.1- Despesas Correntes	15.513.380,00	14.308.430,53	8.707.123,59	8.676.528,52	-
47.1.1- Pessoal Ativo	12.463.480,00	12.463.480,00	7.522.028,72	7.522.028,72	-
47.1.2- Pessoal Inativo	0,00	0,00	0,00	0,00	-
47.1.3- Transferências às instituições comunitárias, confessionais ou filantrópicas sem fins lucrativos	0,00	0,00	0,00	0,00	-
47.1.4- Outras Despesas Correntes	3.049.900,00	1.844.950,53	1.185.094,87	1.154.499,80	-
47.2- Despesas de Capital	1.601.420,00	1.495.838,64	1.481.373,69	1.481.373,69	-
47.2.1- Transferências às instituições comunitárias, confessionais ou filantrópicas sem fins lucrativos	0,00	0,00	0,00	0,00	-
47.2.2- Outras Despesas de Capital	1.601.420,00	1.495.838,64	1.481.373,69	1.481.373,69	-

CONTROLE DA DISPONIBILIDADE FINANCEIRA E CONCILIAÇÃO BANCÁRIA	FUNDEB (ae)	SALÁRIO EDUCAÇÃO (af)
48- DISPONIBILIDADE FINANCEIRA EM 31 DE DEZEMBRO DE 2021	558.865,80	19,48
49- (+) INGRESSO DE RECURSOS ATÉ O BIMESTRE (orçamentário)	7.747.217,81	170.414,74
50- (-) PAGAMENTOS EFETUADOS ATÉ O BIMESTRE (orçamentário e restos a pagar)	7.776.089,92	170.261,52
51- (=) DISPONIBILIDADE FINANCEIRA ATÉ O BIMESTRE	529.993,69	170.414,74
52- (+) AJUSTES POSITIVOS (RETENÇÕES E OUTROS VALORES EXTRAORÇAMENTÁRIOS)	0,00	0,00
53- (-) AJUSTES NEGATIVOS (OUTROS VALORES EXTRAORÇAMENTÁRIOS)	0,00	0,00
54- (=) SALDO FINANCEIRO CONCILIADO (Saldo Bancário)	529.993,69	172,70

Itaguaçu da Bahia, 26/07/2022

ADÃO ALVES DE CARVALHO FILHO
PREFEITO MUNICIPALMÁRCIA CARVALHO
SECRETÁRIA DE FINANÇASDANIELLA DURÃO CAMPOS DO NASCIMENTO
CRC BA 032.438/O

FONTE:

1 SE RESULTADO LÍQUIDO DA TRANSFERÊNCIA (7) > 0 = ACRÉSCIMO RESULTANTE DAS TRANSFERÊNCIAS DO FUNDEB, SE RESULTADO LÍQUIDO DA TRANSFERÊNCIA (7) < 0 = DECRÉSCIMO RESULTANTE DAS TRANSFERÊNCIAS DO FUNDEB

2 Limites mínimos anuais a serem cumpridos no encerramento do exercício.

3 Art. 25, § 3º, Lei 14.113/2020: "Até 10% (dez por cento) dos recursos recebidos à conta dos Fundos, inclusive relativos à complementação da União, nos termos do § 2º do art. 16 desta Lei, poderão ser utilizados no primeiro quadrimestre do exercício imediatamente subsequente, mediante abertura de crédito adicional.

4 Os valores referentes à parcela dos Restos a Pagar inscritos sem disponibilidade financeira vinculada à educação deverão ser informados somente no RREO do último bimestre do exercício.

5 Nos cinco primeiros bimestres do exercício o acompanhamento será feito com base na despesa liquidada. No último bimestre do exercício, o valor deverá corresponder ao total da despesa empenhada.

6 As linhas representam áreas de atuação e não correspondem exatamente às subfunções da Função Educação. As despesas classificadas nas demais subfunções típicas e nas subfunções atípicas deverão ser rateadas para essas áreas de atuação.

7 Valor inscrito em RPNP sem disponibilidade de caixa, que não deve ser considerado na apuração dos indicadores e limites

8 Controle da execução de restos a pagar considerados no cumprimento do limite mínimo dos exercícios anteriores.





Município de Itaguaçu da Bahia - BA
RELATÓRIO RESUMIDO DA EXECUÇÃO ORÇAMENTÁRIA
DEMONSTRATIVO DAS RECEITAS E DESPESAS COM AÇÕES E SERVIÇOS PÚBLICOS DE SAÚDE
ORÇAMENTOS FISCAL E DA SEGURIDADE SOCIAL
JANEIRO A JUNHO 2022/BIMESTRE MAIO - JUNHO

Página 1/5

RREO - ANEXO 12 (LC 141/2012, art. 35)

R\$ 1,00

RECEITAS RESULTANTES DE IMPOSTOS E TRANSFERÊNCIAS CONSTITUCIONAIS E LEGAIS	PREVISÃO INICIAL	PREVISÃO ATUALIZADA (a)	RECEITAS REALIZADAS	
			Até o Bimestre(b)	%(b/a)*100
RECEITA DE IMPOSTOS LÍQUIDA (I)	3.889.300,00	3.889.300,00	1.621.292,31	41,69
Receita Resultante do Imposto Predial e Territorial Urbano - IPTU	232.000,00	232.000,00	169.956,80	73,26
IPTU	200.000,00	200.000,00	1.010,00	0,51
Multas, Juros de Mora, Dívida Ativa e outros Encargos do IPTU	32.000,00	32.000,00	168.946,80	527,96
Receita Resultante do Imposto Sobre Transmissão de Bens Intervivos - ITBI	11.200,00	11.200,00	0,00	0,00
ITBI	11.200,00	11.200,00	0,00	0,00
Multas, Juros de Mora, Dívida Ativa e outros Encargos do ITBI	0,00	0,00	0,00	0,00
Receita Resultante do Imposto Sobre Serviços de Qualquer Natureza - ISS	2.858.900,00	2.858.900,00	1.057.897,75	37,00
ISS	2.858.900,00	2.858.900,00	1.057.897,75	37,00
Multas, Juros de Mora, Dívida Ativa e outros Encargos do ISS	0,00	0,00	0,00	0,00
Receita Resultante do Imposto sobre a Renda e Proventos de qualquer Natureza Retido na Fonte - IRRF	787.200,00	787.200,00	393.437,76	49,98
RECEITA DE TRANSFERÊNCIAS CONSTITUCIONAIS E LEGAIS (II)	27.170.500,00	27.170.500,00	17.003.735,81	62,58
Cota-Parte FPM	20.000.000,00	20.000.000,00	12.672.109,69	63,36
Cota-Parte ITR	27.500,00	27.500,00	2.876,68	10,46
Cota-Parte IPVA	115.000,00	115.000,00	53.155,80	46,22
Cota-Parte ICMS	6.975.000,00	6.975.000,00	4.250.734,27	60,94
Cota-Parte IPI-Exportação	53.000,00	53.000,00	24.859,37	46,90
Compensações Financeiras Provenientes de Impostos e Transferências Constitucionais	0,00	0,00	0,00	0,00
TOTAL DAS RECEITAS RESULTANTES DE IMPOSTOS E TRANSFERÊNCIAS CONSTITUCIONAIS E LEGAIS (III) = I + II	31.059.800,00	31.059.800,00	18.625.028,12	59,97

DESPESAS COM AÇÕES E SERVIÇOS PÚBLICOS DE SAÚDE(ASPS) POR SUBFUNÇÃO E CATEGORIA ECONÔMICA	DOTAÇÃO INICIAL	DOTAÇÃO ATUALIZADA (c)	DESPESAS EMPENHADAS		DESPESAS LIQUIDADAS		DESPESAS PAGAS		Inscritas em Restos a Pagar não Processados (g)
			Até Bimestre (d)	% (d/c)*100	Até Bimestre (e)	% (e/c)*100	Até Bimestre (f)	% (f/c)*100	
ATENÇÃO BÁSICA (IV)	4.554.100,00	4.620.000,00	4.591.073,77	99,37	3.896.164,52	84,33	3.814.632,32	82,57	-
Despesas Correntes	4.487.100,00	4.448.000,00	4.422.175,32	99,42	3.729.416,33	83,84	3.647.884,13	82,01	-
Despesas de Capital	67.000,00	172.000,00	168.898,45	98,20	166.748,19	96,95	166.748,19	96,95	-
ASSISTÊNCIA HOSPITALAR E AMBULATORIAL (V)	494.000,00	458.600,00	450.523,74	98,24	289.869,10	63,21	265.469,10	57,89	-
Despesas Correntes	446.000,00	456.600,00	450.523,74	98,67	289.869,10	63,48	265.469,10	58,14	-
Despesas de Capital	48.000,00	2.000,00	0,00	0,00	0,00	0,00	0,00	0,00	-
SUORTE PROFILÁTICO E TERAPÊUTICO (VI)	0,00	0,00	0,00	0,00	0,00	0,00	0,00	0,00	-
Despesas Correntes	0,00	0,00	0,00	0,00	0,00	0,00	0,00	0,00	-
Despesas de Capital	0,00	0,00	0,00	0,00	0,00	0,00	0,00	0,00	-
VIGILÂNCIA SANITÁRIA (VII)	0,00	0,00	0,00	0,00	0,00	0,00	0,00	0,00	-
Despesas Correntes	0,00	0,00	0,00	0,00	0,00	0,00	0,00	0,00	-
Despesas de Capital	0,00	0,00	0,00	0,00	0,00	0,00	0,00	0,00	-
VIGILÂNCIA EPIDEMIOLÓGICA (VIII)	35.500,00	4.775,74	0,00	0,00	0,00	0,00	0,00	0,00	-
Despesas Correntes	3.500,00	0,00	0,00	0,00	0,00	0,00	0,00	0,00	-
Despesas de Capital	32.000,00	4.775,74	0,00	0,00	0,00	0,00	0,00	0,00	-
ALIMENTAÇÃO E NUTRIÇÃO (IX)	0,00	0,00	0,00	0,00	0,00	0,00	0,00	0,00	-





Município de Itaguaçu da Bahia - BA
RELATÓRIO RESUMIDO DA EXECUÇÃO ORÇAMENTÁRIA
DEMONSTRATIVO DAS RECEITAS E DESPESAS COM AÇÕES E SERVIÇOS PÚBLICOS DE SAÚDE
ORÇAMENTOS FISCAL E DA SEGURIDADE SOCIAL
JANEIRO A JUNHO 2022/BIMESTRE MAIO - JUNHO

DESPESAS COM AÇÕES E SERVIÇOS PÚBLICOS DE SAÚDE(ASPS) POR SUBFUNÇÃO E CATEGORIA ECONÔMICA	DOTAÇÃO INICIAL	DOTAÇÃO ATUALIZADA (c)	DESPESAS EMPENHADAS		DESPESAS LIQUIDADAS		DESPESAS PAGAS		Inscritas em Restos a Pagar não Processados (g)
			Até Bimestre (d)	% (d/c)*100	Até Bimestre (e)	% (e/c)*100	Até Bimestre (f)	% (f/c)*100	
Despesas Correntes	0,00	0,00	0,00	0,00	0,00	0,00	0,00	0,00	-
Despesas de Capital	0,00	0,00	0,00	0,00	0,00	0,00	0,00	0,00	-
OUTRAS SUBFUNÇÕES (X)	0,00	0,00	0,00	0,00	0,00	0,00	0,00	0,00	-
Despesas Correntes	0,00	0,00	0,00	0,00	0,00	0,00	0,00	0,00	-
Despesas de Capital	0,00	0,00	0,00	0,00	0,00	0,00	0,00	0,00	-
TOTAL (XI) = (IV + V + VI + VII + VIII + IX + X)	5.083.600,00	5.083.375,74	5.041.597,51	99,18	4.186.033,62	82,35	4.080.101,42	80,26	-

APURAÇÃO DO CUMPRIMENTO DO LIMITE MÍNIMO PARA APLICAÇÃO EM ASPS	DESPESAS EMPENHADAS (d)	DESPESAS LIQUIDADAS (e)	DESPESAS PAGAS (f)
Total das Despesas com ASPS (XII) = (XI)	5.041.597,51	4.186.033,62	4.080.101,42
(-) Restos a Pagar Não Processados Inscritos Indevidamente no Exercício sem Disponibilidade Financeira (XIII)	0,00	0,00	0,00
(-) Despesas Custeadas com Recursos Vinculados à Parcela do Percentual Mínimo que não foi Aplicada em ASPS em Exercícios Anteriores (XIV)	0,00	0,00	0,00
(-) Despesas Custeadas com Disponibilidade de Caixa Vinculada aos Restos a Pagar Cancelados (XV)	0,00	0,00	0,00
(=) VALOR APLICADO EM ASPS (XVI) = (XII - XIII - XIV - XV)	5.041.597,51	4.186.033,62	4.080.101,42
Despesa Mínima a ser Aplicada em ASPS (XVII) = (III) x 15% (LC 141/2012)			2.793.754,22
Despesa Mínima a ser Aplicada em ASPS (XVII) = (III) x % (Lei Orgânica Municipal)			0,00
Diferença entre o Valor Aplicado e a Despesa Mínima a ser Aplicada (XVIII) = (XVI (d ou e) - XVII)	2.247.843,29	1.392.279,40	-
Limite não Cumprido (XIX) = (XVIII) (Quando valor for inferior a zero)	0,00	-	-
PERCENTUAL DA RECEITA DE IMPOSTOS E TRANSFERÊNCIAS CONSTITUCIONAIS E LEGAIS APLICADO EM ASPS (XVI / III)*100 (mínimo de 15% conforme LC nº 141/2012 ou % da Lei Orgânica Municipal)	27,07	22,48	-

CONTROLE DO VALOR REFERENTE AO PERCENTUAL MÍNIMO NÃO CUMPRIDO EM EXERCÍCIOS ANTERIORES PARA FINS DE APLICAÇÃO DOS RECURSOS VINCULADOS CONFORME ARTIGOS 25 E 26 DA LC 141/2012	LIMITE NÃO CUMPRIDO				Saldo Final (não aplicado) ¹ (= h - (i ou j))
	Saldo Inicial (no exercício atual) (h)	Despesas Custeadas no Exercício de Referência			
		Empenhadas (i)	Liquidadas (j)	Pagas (k)	
Diferença de limite não cumprido em 2022	-	-	-	-	-
Diferença de limite não cumprido em 2021	-	-	-	-	-
Diferença de limite não cumprido em Exercícios Anteriores	-	-	-	-	-
TOTAL DA DIFERENÇA DE LIMITE NÃO CUMPRIDO EM EXERCÍCIOS ANTERIORES (XX)	-	-	-	-	-





Município de Itaguaçu da Bahia - BA
RELATÓRIO RESUMIDO DA EXECUÇÃO ORÇAMENTÁRIA
DEMONSTRATIVO DAS RECEITAS E DESPESAS COM AÇÕES E SERVIÇOS PÚBLICOS DE SAÚDE
ORÇAMENTOS FISCAL E DA SEGURIDADE SOCIAL
JANEIRO A JUNHO 2022/BIMESTRE MAIO - JUNHO

EXECUÇÃO DE RESTOS A PAGAR

EXERCÍCIO DO EMPENHO ²	Valor Mínimo para aplicação em ASPS (m)	Valor aplicado em ASPS no exercício (n)	Valor aplicado além do limite mínimo (o) = (n - m), se < 0, então (o) = 0	Total Inscrito em RP no exercício (p)	RPNP Insc. Indevidamente no Exercício sem Disp. Financeira q = (XIII d)	Valor inscrito em RP considerado no Limite (r) = (p - (o + q)) se < 0, então (r) = (0)	Total de RP pagos (s)	Total de RP a pagar (t)	Total de RP cancelados ou prescritos (u)	Diferença entre o valor aplicado além do limite e o total de RP cancelados (v) = ((o + q) - u)
	0,00	0,00	0,00	0,00	0,00	0,00	0,00	0,00	0,00	0,00
TOTAL DOS RESTOS A PAGAR CANCELADOS OU PRESCRITOS ATÉ O FINAL DO EXERCÍCIO ATUAL QUE AFETARAM O CUMPRIMENTO DO LIMITE (XXI)										0,00
TOTAL DOS RESTOS A PAGAR CANCELADOS OU PRESCRITOS ATÉ O FINAL DO EXERCÍCIO ANTERIOR QUE AFETARAM O CUMPRIMENTO DO LIMITE (XXII)										0,00
TOTAL DOS RESTOS A PAGAR CANCELADOS OU PRESCRITOS NO EXERCÍCIO ATUAL QUE AFETARAM O CUMPRIMENTO DO LIMITE (XXIII) = (XXI - XXII)										0,00

CONTROLE DE RESTOS A PAGAR CANCELADOS OU PRESCRITOS CONSIDERADOS PARA FINS DE APLICAÇÃO DA DISPONIBILIDADE DE CAIXA CONFORME ARTIGO 24 §1º E 2º DA LC 141/2012	RESTOS A PAGAR CANCELADOS OU PRESCRITOS				Saldo Final (não aplicado) (aa) = (w - (x ou y))
	Saldo Inicial (w)	Despesas Custeadas no Exercício de Referência			
		Empenhadas (x)	Liquidadas (y)	Pagas (z)	
Restos a pagar cancelados ou prescritos em 2022 a compensar (XXIV)	0,00	0,00	0,00	0,00	0,00
	0,00	0,00	0,00	0,00	0,00
	0,00	0,00	0,00	0,00	0,00
TOTAL DE RESTOS A PAGAR CANCELADOS OU PRESCRITOS A COMPENSAR (XXVII)	0,00	0,00	0,00	0,00	0,00

RECEITAS ADICIONAIS PARA O FINANCIAMENTO DA SAÚDE NÃO COMPUTADAS NO CÁLCULO DO MÍNIMO	PREVISÃO INICIAL	PREVISÃO ATUALIZADA (a)	RECEITAS REALIZADAS	
			Até o Bimestre (b)	% (b/a)*100
RECEITAS DE TRANSFERÊNCIAS PARA A SAÚDE (XXVIII)	4.276.500,00	4.276.500,00	3.906.402,90	91,35
Proveniente da União - Fundo a Fundo	4.276.500,00	4.276.500,00	3.906.402,90	91,35
Proveniente dos Estados	0,00	0,00	0,00	0,00
Proveniente de outros Municípios	0,00	0,00	0,00	0,00
RECEITA DE OPERAÇÕES DE CRÉDITO INTERNAS E EXTERNAS VINCULADAS A SAÚDE (XXIX)	0,00	0,00	0,00	0,00
OUTRAS RECEITAS (XXX)	10.700,00	10.700,00	327,85	3,06
TOTAL DE RECEITAS ADICIONAIS PARA FINANCIAMENTO DA SAÚDE (XXXI) = (XXVIII + XXIX + XXX)	4.287.200,00	4.287.200,00	3.906.730,75	91,13





Município de Itaguaçu da Bahia - BA

Página 4/5

RELATÓRIO RESUMIDO DA EXECUÇÃO ORÇAMENTÁRIA

DEMONSTRATIVO DAS RECEITAS E DESPESAS COM AÇÕES E SERVIÇOS PÚBLICOS DE SAÚDE

ORÇAMENTOS FISCAL E DA SEGURIDADE SOCIAL

JANEIRO A JUNHO 2022/BIMESTRE MAIO - JUNHO

DESPESAS COM SAÚDE NÃO COMPUTADAS NO CÁLCULO DO MÍNIMO

DESPESAS COM SAÚDE POR SUBFUNÇÕES E CATEGORIA ECONÔMICA NÃO COMPUTADAS NO CÁLCULO DO MÍNIMO	DOTAÇÃO INICIAL	DOTAÇÃO ATUALIZADA (c)	DESPESAS EMPENHADAS		DESPESAS LIQUIDADAS		DESPESAS PAGAS		Inscritas em Restos a Pagar não Processados (g)
			Até Bimestre (d)	% (d/c)*100	Até Bimestre (e)	% (e/c)*100	Até Bimestre (f)	% (f/c)*100	
ATENÇÃO BÁSICA (XXXII)	3.412.200,00	3.509.424,26	3.325.104,99	94,75	2.946.262,96	83,95	2.788.312,89	79,45	-
Despesas Correntes	3.356.200,00	3.366.424,26	3.190.104,99	94,76	2.811.262,96	83,51	2.653.312,89	78,82	-
Despesas de Capital	56.000,00	143.000,00	135.000,00	94,41	135.000,00	94,41	135.000,00	94,41	-
ASSISTÊNCIA HOSPITALAR E AMBULATORIAL (XXXIII)	583.300,00	243.300,00	71.600,00	29,43	16.178,00	6,65	11.528,00	4,74	-
Despesas Correntes	516.300,00	216.300,00	71.600,00	33,10	16.178,00	7,48	11.528,00	5,33	-
Despesas de Capital	67.000,00	27.000,00	0,00	0,00	0,00	0,00	0,00	0,00	-
SUORTE PROFILÁTICO E TERAPÊUTICO (XXXIV)	0,00	0,00	0,00	0,00	0,00	0,00	0,00	0,00	-
Despesas Correntes	0,00	0,00	0,00	0,00	0,00	0,00	0,00	0,00	-
Despesas de Capital	0,00	0,00	0,00	0,00	0,00	0,00	0,00	0,00	-
VIGILÂNCIA SANITÁRIA (XXXV)	0,00	0,00	0,00	0,00	0,00	0,00	0,00	0,00	-
Despesas Correntes	0,00	0,00	0,00	0,00	0,00	0,00	0,00	0,00	-
Despesas de Capital	0,00	0,00	0,00	0,00	0,00	0,00	0,00	0,00	-
VIGILÂNCIA EPIDEMIOLÓGICA (XXXVI)	281.000,00	524.000,00	464.850,00	88,71	349.362,03	66,67	349.362,03	66,67	-
Despesas Correntes	281.000,00	524.000,00	464.850,00	88,71	349.362,03	66,67	349.362,03	66,67	-
Despesas de Capital	0,00	0,00	0,00	0,00	0,00	0,00	0,00	0,00	-
ALIMENTAÇÃO E NUTRIÇÃO (XXXVII)	0,00	0,00	0,00	0,00	0,00	0,00	0,00	0,00	-
Despesas Correntes	0,00	0,00	0,00	0,00	0,00	0,00	0,00	0,00	-
Despesas de Capital	0,00	0,00	0,00	0,00	0,00	0,00	0,00	0,00	-
OUTRAS SUBFUNÇÕES (XXXVIII)	0,00	0,00	0,00	0,00	0,00	0,00	0,00	0,00	-
Despesas Correntes	0,00	0,00	0,00	0,00	0,00	0,00	0,00	0,00	-
Despesas de Capital	0,00	0,00	0,00	0,00	0,00	0,00	0,00	0,00	-
TOTAL DAS DESPESAS NÃO COMPUTADAS NO CÁLCULO DO MÍNIMO (XXXIX) = (XXXII + XXXIII + XXXIV + XXXV + XXXVI + XXXVII + XXXVIII)	4.276.500,00	4.276.724,26	3.861.554,99	90,29	3.311.802,99	77,44	3.149.202,92	73,64	-





Município de Itaguaçu da Bahia - BA
 RELATÓRIO RESUMIDO DA EXECUÇÃO ORÇAMENTÁRIA
 DEMONSTRATIVO DAS RECEITAS E DESPESAS COM AÇÕES E SERVIÇOS PÚBLICOS DE SAÚDE
 ORÇAMENTOS FISCAL E DA SEGURIDADE SOCIAL
 JANEIRO A JUNHO 2022/BIMESTRE MAIO - JUNHO

DESPESAS TOTAIS COM SAÚDE EXECUTADAS COM RECURSOS PRÓPRIOS E COM RECURSOS TRANSFERIDOS DE OUTROS ENTES	DOTAÇÃO INICIAL	DOTAÇÃO ATUALIZADA (c)	DESPESAS EMPENHADAS		DESPESAS LIQUIDADAS		DESPESAS PAGAS		Inscritas em Restos a Pagar não Processados (g)
			Até Bimestre (d)	% (d/c)x100	Até Bimestre (e)	% (e/c)x100	Até Bimestre (f)	% (f/c)x100	
ATENÇÃO BÁSICA (XL) = (IV + XXXII)	7.966.300,00	8.129.424,26	7.916.178,76	97,38	6.842.427,48	84,17	6.602.945,21	81,22	-
ASSISTÊNCIA HOSPITALAR E AMBULATORIAL (XLI) = (V + XXXIII)	1.077.300,00	701.900,00	522.123,74	74,39	306.047,10	43,60	276.997,10	39,46	-
SUORTE PROFILÁTICO E TERAPÊUTICO (XLII) = (VI + XXXIV)	0,00	0,00	0,00	0,00	0,00	0,00	0,00	0,00	-
VIGILÂNCIA SANITÁRIA (XLIII) = (VII + XXXV)	0,00	0,00	0,00	0,00	0,00	0,00	0,00	0,00	-
VIGILÂNCIA EPIDEMIOLÓGICA (XLIV) = (VIII + XXXVI)	316.500,00	528.775,74	464.850,00	87,91	349.362,03	66,07	349.362,03	66,07	-
ALIMENTAÇÃO E NUTRIÇÃO (XLV) = (IX + XXXVII)	0,00	0,00	0,00	0,00	0,00	0,00	0,00	0,00	-
OUTRAS SUBFUNÇÕES (XLVI) = (X + XXXVIII)	0,00	0,00	0,00	0,00	0,00	0,00	0,00	0,00	-
TOTAL DAS DESPESAS COM SAÚDE (XLVII) = (XI + XXXIX)	9.360.100,00	9.360.100,00	8.903.152,50	95,12	7.497.836,61	80,10	7.229.304,34	77,24	-
(-) Despesas executadas com recursos provenientes das transferências de recursos de outros entes ³	0,00	0,00	0,00	0,00	0,00	0,00	0,00	0,00	-
TOTAL DAS DESPESAS EXECUTADAS COM RECURSOS PRÓPRIOS(XLVIII)	9.360.100,00	9.360.100,00	8.903.152,50	95,12	7.497.836,61	80,10	7.229.304,34	77,24	-

FONTE:

¹ Nos cinco primeiros bimestres do exercício, o acompanhamento será feito com base na despesa liquidada. No último bimestre do exercício, o valor deverá corresponder ao total da despesa empenhada.

² Até o exercício de 2018, o controle da execução dos restos a pagar considerava apenas os valores dos restos a pagar não processados (regra antiga). A partir do exercício de 2019, o controle da execução dos restos a pagar considera os restos a pagar processados e não processados (regra nova).

³ Essas despesas são consideradas executadas pelo ente transferidor.

Itaguaçu da Bahia, 26/07/2022

ADÃO ALVES DE CARVALHO FILHO
 PREFEITO MUNICIPAL

MÁRCIA CARVALHO
 SECRETÁRIA DE FINANÇAS

DANIELLA DURÃO CAMPOS
 CRC BA 032.438/O





Município de Itaguaçu da Bahia - BA
RELATÓRIO RESUMIDO DA EXECUÇÃO ORÇAMENTÁRIA
DEMONSTRATIVO DAS PARCERIAS PÚBLICO - PRIVADAS
 ORÇAMENTOS FISCAL E DA SEGURIDADE SOCIAL
 JANEIRO A JUNHO 2022/BIMESTRE MAIO - JUNHO

RREO - Anexo 13 (Lei nº 11.079, de 30.12.2004, arts. 22, 25 e 28)

R\$ 1,00

IMPACTOS DAS CONTRATAÇÕES DE PPP	SALDO TOTAL EM 31 DE DEZEMBRO DO EXERCÍCIO ANTERIOR	SALDO FINAL	
		Até o Bimestre	
TOTAL DE ATIVOS	-	0,00	
Ativos Constituídos pela SPE	-	0,00	
TOTAL DE PASSIVOS	-	0,00	
Obrigações decorrentes de Ativos Constituídos pela SPE	-	0,00	
Provisões de PPP	-	0,00	
Outros passivos	-	0,00	
ATOS POTENCIAIS PASSIVOS	-	0,00	
Obrigações contratuais	-	0,00	
Riscos não Provisionados	-	0,00	
Garantias Concedidas	-	0,00	
Outros Passivos Contingentes	-	0,00	

DESPESAS DE PPP	EXERCÍCIO ANTERIOR	EXERCÍCIO CORRENTE	2023	2024	2025	2026	2027	2028	2029	2030	2031
DO ENTE FEDERADO, EXCETO ESTATAIS NÃO DEPENDENTES (I) = (I.1 + I.2)	-	0,00	0,00	0,00	0,00	0,00	0,00	0,00	0,00	0,00	0,00
Contratadas (I.1)	-		0,00	0,00	0,00	0,00	0,00	0,00	0,00	0,00	0,00
A contratar (I.2)	-	-	-	-	-	-	-	-	-	-	-
DAS ESTATAIS NÃO-DEPENDENTES (II) = (II.1 + II.2)	-	0,00	0,00	0,00	0,00	0,00	0,00	0,00	0,00	0,00	0,00
A contratar (II.2)	-	-	-	-	-	-	-	-	-	-	-
TOTAL DAS DESPESAS DE PPP (III) = (I + II)	-	0,00	0,00	0,00	0,00	0,00	0,00	0,00	0,00	0,00	0,00
RECEITA CORRENTE LÍQUIDA (RCL) (IV)	-	57.747.387,72	-	-	-	-	-	-	-	-	-
TOTAL DAS DESPESAS CONSIDERADAS PARA O LIMITE (I)	-	0,00	-	-	-	-	-	-	-	-	-
TOTAL DAS DESPESAS CONSIDERADAS PARA O LIMITE / RCL (%) (V) = (I / IV)	-	0,00	-	-	-	-	-	-	-	-	-

Itaguaçu da Bahia, 26/07/2022

ADÃO ALVES DE CARVALHO FILHO
PREFEITO MUNICIPALMÁRCIA CARVALHO
SECRETÁRIA DE FINANÇASDANIELLA DURÃO CAMPOS DO NASCIMEN
CRC BA 032.438/O



Município de Itaguaçu da Bahia - BA

DEMONSTRATIVO SIMPLIFICADO DO RELATÓRIO RESUMIDO DA EXECUÇÃO ORÇAMENTÁRIA
ORÇAMENTOS FISCAL E DA SEGURIDADE SOCIAL
JANEIRO A JUNHO 2022/BIMESTRE MAIO - JUNHO

RREO - Anexo 14 (LRF, Art. 48)

R\$ 1,00

BALANÇO ORÇAMENTÁRIO		Até o Bimestre		
RECEITAS				
Previsão Inicial				52.991.250,00
Previsão Atualizada				52.991.250,00
Receitas Realizadas				38.376.947,71
Déficit Orçamentário				766.810,33
Saldos de Exercícios Anteriores (Utilizados para Créditos Adicionais)				6.038.851,92
DESPESAS				
Dotação Inicial				52.991.250,00
Dotação Atualizada				59.612.306,80
Despesas Empenhadas				52.814.832,74
Despesas Liquidadas				39.143.758,04
Despesas pagas				38.477.892,56
Superavit Orçamentário				0,00
DESPESAS POR FUNÇÃO / SUBFUNÇÃO		Até o Bimestre		
Despesas Empenhadas				52.814.832,74
Despesas Liquidadas				39.143.758,04
RECEITA CORRENTE LÍQUIDA - RCL		Até o Bimestre		
Receita Corrente Líquida				57.747.387,72
Receita Corrente Líquida Ajustada para Cálculo dos Limites de Endividamento				57.747.387,72
Receita Corrente Líquida Ajustada para Cálculo dos Limites da Despesa com Pessoal				57.747.387,72
RECEITAS E DESPESAS DO REGIME PRÓPRIO DE PREVIDÊNCIA DOS SERVIDORES		Até o Bimestre		
Regime Próprio de Previdência dos Servidores - PLANO PREVIDENCIÁRIO				
Receitas Previdenciárias Realizadas				0,00
Despesas Previdenciárias Empenhadas				0,00
Despesas Previdenciárias Liquidadas				0,00
Despesas Previdenciárias Pagas				0,00
Resultado Previdenciário				0,00
Regime Próprio de Previdência dos Servidores - PLANO FINANCEIRO				
Receitas Previdenciárias Realizadas				0,00
Despesas Previdenciárias Empenhadas				0,00
Despesas Previdenciárias Liquidadas				0,00
Despesas Previdenciárias Pagas				0,00
Resultado Previdenciário				0,00
RESULTADOS NOMINAL E PRIMÁRIO		Meta Fixada no Anexo de Metas Fiscais da LDO (a)	Resultado Apurado até o Bimestre (b)	% em Relação à Meta (b/a)
Resultado Nominal - Acima da Linha		257.000,00	689.828,10	2,68
Resultado Primário - Acima da Linha		211.000,00	322.158,59	1,53
RESTOS A PAGAR POR PODER E MINISTÉRIO PÚBLICO	Inscrição	Cancelamento até o Bimestre	Pagamento até o Bimestre	Saldo a Pagar
RESTOS A PAGAR NÃO-PROCESSADOS	0,00	0,00	0,00	0,00
EXECUTIVO	0,00	0,00	0,00	0,00
RESTOS A PAGAR PROCESSADOS	994.463,08	0,00	0,00	994.463,08
EXECUTIVO	994.463,08	0,00	0,00	994.463,08
TOTAL:	994.463,08	0,00	0,00	994.463,08

Continua 1/2





Município de Itaguaçu da Bahia - BA

Continuação 2/2

DEMONSTRATIVO SIMPLIFICADO DO RELATÓRIO RESUMIDO DA EXECUÇÃO ORÇAMENTÁRIA
ORÇAMENTOS FISCAL E DA SEGURIDADE SOCIAL
JANEIRO A JUNHO 2022/BIMESTRE MAIO - JUNHO

RREO - Anexo 14 (LRF, Art. 48)

R\$ 1,00

DESPESAS COM MANUTENÇÃO E DESENVOLVIMENTO DO ENSINO	Valor apurado até o Bimestre	Limites Constitucionais Anuais		
		% Mínimo a Aplicar no Exercício	% Aplicado até o Bimestre	
Mínimo Anual de 25% das Receitas de Impostos na Manutenção e Desenvolvimento do Ensino	6.847.558,09	25%	36,76	
Mínimo Anual de 70% do FUNDEB na Remuneração dos Profissionais da Educação Básica	7.166.358,37	70%	92,50	
Percentual de 50% da Complementação da União ao FUNDEB (VAAT) na Educação Infantil	0,00	0,00	0,00	
Mínimo de 15% da Complementação da União ao FUNDEB (VAAT) em Despesas de Capital	0,00	0,00	0,00	
RECEITAS DE OPERAÇÕES DE CRÉDITO E DESPESAS DE CAPITAL		Valor apurado até o Bimestre	Saldo não Realizado	
RECEITAS DE OPERAÇÕES DE CRÉDITO (I)		0,00	0,00	
DESPESAS DE CAPITAL		12.007.038,85	2.888.564,70	
PROJEÇÃO ATUARIAL DOS REGIMES DE PREVIDÊNCIA	2022	2032	2042	2057
Plano Previdenciário				
Receitas Previdenciárias	0,00	0,00	0,00	0,00
Despesas Previdenciárias	0,00	0,00	0,00	0,00
Resultado Previdenciário	0,00	0,00	0,00	0,00
Plano Financeiro				
Receitas Previdenciárias	0,00	0,00	0,00	0,00
Despesas Previdenciárias	0,00	0,00	0,00	0,00
Resultado Previdenciário	0,00	0,00	0,00	0,00
RECEITA DA ALIENAÇÃO DE ATIVOS E APLICAÇÃO DOS RECURSOS		Valor apurado até o Bimestre	Saldo a Realizar	
Receita de Capital Resultante da Alienação de Ativos		0,00	0,00	
Aplicação dos Recursos da Alienação de Ativos		0,00	0,00	
DESPESAS COM AÇÕES E SERVIÇOS PÚBLICOS DE SAÚDE	Valor apurado até o Bimestre	Limite Constitucional Anual		
		% Mínimo a Aplicar no Exercício	% Aplicado até o Bimestre	
Despesas com Ações e Serviços Públicos de Saúde executadas com recursos de impostos	4.186.033,62	15,00	22,48	
DESPESAS DE CARÁTER CONTINUADO DERIVADAS DE PPP		Valor apurado no exercício corrente		
Total das despesas/RCL (%)		0,00		

FONTE:

Nota: Durante o exercício, somente as despesas liquidadas são consideradas executadas. No encerramento do exercício, as despesas não liquidadas inscritas em restos a pagar não processados são também consideradas executadas. Dessa forma, para maior transparência, as despesas executadas estão segregadas em:

- a) Despesas liquidadas, consideradas aquelas em que houve a entrega do material ou serviço, nos termos do art. 63 da Lei 4.320/64;
- b) Despesas empenhadas mas não liquidadas, inscritas em Restos a Pagar não processados, consideradas liquidadas no encerramento do exercício, por força do art.35, inciso II da Lei 4.320/64.

Itaguaçu da Bahia, 26/07/2022

ADÃO ALVES DE CARVALHO FILHO
PREFEITO MUNICIPAL

MÁRCIA CARVALHO
SECRETÁRIA DE FINANÇAS

DANIELLA DURÃO CAMPOS DO NASCIMEN
CRC BA 032.438/O





ESTADO DA BAHIA

PREFEITURA MUNICIPAL DE ITAGUAÇU DA BAHIA

Relação das Despesas com Sentenças Judiciais 3º Bimestre 2022

Data: 26/07/2022

Período: 01/05/2022 a 30/06/2022

Processo	Data	Valor	Empenho	Liquidação	Credor	CNPJ	CPF	Projeto/Atividade/Elemento/Recurso
				Histórico Resumido				
1045	13/05/2022	49.613,92	398	1290	TRIBUNAL REGIONAL DO TRABALHO - 5ª REGIÃO	02.839.639/0001-90		0.002.3.1.9.0.91.00.00.00.00.0.1.0000
					DESPESA COM PRECATÓRIOS TRABALHISTAS ATRAVÉS DE DECISÃO JUDICIAL DO TRIBUNAL REGIONAL DO TRABALHO DA 5ª REGIÃO CONTRA O MUNICÍPIO DE ITAGUAÇU DA BAHIA, DURANTE O EXERCÍCIO DE 2022.			
					COMPLEMENTAÇÃO AO SALDO DO EMPENHO Nº 70/2022			
1400	21/06/2022	55.190,54	398	1536	TRIBUNAL REGIONAL DO TRABALHO - 5ª REGIÃO	02.839.639/0001-90		0.002.3.1.9.0.91.00.00.00.00.0.1.0000
					DESPESA COM PRECATÓRIOS TRABALHISTAS ATRAVÉS DE DECISÃO JUDICIAL DO TRIBUNAL REGIONAL DO TRABALHO DA 5ª REGIÃO CONTRA O MUNICÍPIO DE ITAGUAÇU DA BAHIA, DURANTE O EXERCÍCIO DE 2022.			
					COMPLEMENTAÇÃO AO SALDO DO EMPENHO Nº 70/2022			
Total Geral:		104.804,46						
Número de Processos:		2						

ADÃO ALVES DE CARVALHO FILHO
PREFEITO MUNICIPAL

MÁRCIA CARVALHO
SECRETÁRIA DE FINANÇAS

ANIELLA DURÃO CAMPOS DO NASCIMENT
CRC BA 032.438/O



**Prefeitura Municipal de Itaguaçu da Bahia**

Praça José Alves de Carvalho, nº15 - Centro
Itaguaçu da Bahia -CEP 47440-000
CNPJ (MF) 16445.843/0001-31 - Fone: (74) 36441056/1015

**PREFEITURA MUNICIPAL DE ITAGUAÇU DA BAHIA - BAHIA****CNPJ: 16.445.843/0001-31****Aviso de Licitação**


Modalidade: CARTA CONVITE. Nº. 034/2022. Tipo: Menor Preço Valor Global.
OBJETO: CONTRATAÇÃO DE EMPRESA ESPECIALIZADA NO RAMO DA
CONSTRUÇÃO CIVIL, PARA REFORMA DE QUADRAS POLIESPORTIVAS
NOS POVOADOS DE FORQUILHA E VÁRZEA GRANDE. Abertura;
04/08/2022, as 08:00 horário local. Local: Praça José Alves de Carvalho, 15,
Itaguaçu da Bahia. Raimundo Nonato Peregrino Silva – Presidente da CPL.





Prefeitura Municipal de Itaguaçu da Bahia

Praça José Alves de Carvalho, nº15 - Centro
Itaguaçu da Bahia -CEP 47440-000
CNPJ (MF) 16445.843/0001-31 - Fone: (74) 36441056/1015



Ata de Realização do Pregão Presencial n° 031/2022

Às oito horas do dia 28 de julho do ano de 2022, reuniu-se no Setor de Licitações, o Pregoeiro desta prefeitura, para realizar os procedimentos relativos ao Pregão Presencial n° 031/2022, tendo como objeto a **CONTRATAÇÃO DE EMPRESA PARA PRESTAÇÃO DE SERVIÇOS TÉCNICOS NO LEVANTAMENTO DE ÁREAS PARA PROJETOS FUNDIÁRIOS COM POLIGONAL, INCLUINDO PLANTAS E MEMORIAIS DESCRITIVOS E IMPLANTAÇÃO COM FORNECIMENTO DE MARCOS CONFORME ESPECIFICAÇÕES TÉCNICAS DO INCRA PARA GEORREFERENCIAMENTO DE IMÓVEIS RURAIS**. Inicialmente em conformidade com as disposições contida no Edital e seus Anexos, o Pregoeiro abriu a sessão e efetuou o credenciamento do seguinte participante:

LICITANTE	CNPJ	REPRESENTANTE
JZ CONSULTORIA AMBIENTAL SS LTDA, RUA JOÃO PEREIRA DA COSTA, 108, CENTRO, CEP: 47.400-000, XIQUE-XIQUE - BA	CNPJ sob o n° 27.491.388/0001-27	Antônio Carlos Gomes Pereira Júnior - CPF: 016.873.895-35

A seguir foram recebidos os envelopes contendo a documentação de habilitação e as propostas de preços. Procedeu-se a abertura do envelope n° 01, a empresa JZ CONSULTORIA AMBIENTAL SS LTDA, RUA JOÃO PEREIRA DA COSTA, 108, CENTRO, CEP: 47.400-000, XIQUE-XIQUE - BA, CNPJ sob o n° 27.491.388/0001-27.

Após a abertura do envelope n° 01, contendo as propostas de preços das licitantes, que apresentaram propostas que foram julgadas conforme quadro abaixo:

Lote I

LICITANTE	PROPOSTA INICIAL	LANCE	LANCE
JZ CONSULTORIA AMBIENTAL SS LTDA, RUA JOÃO PEREIRA DA COSTA, 108, CENTRO, CEP: 47.400-000, XIQUE-XIQUE - BA	R\$ 21.760,30	R\$ 21.480,76	R\$ 20.729,55

A empresa JZ CONSULTORIA AMBIENTAL SS LTDA, RUA JOÃO PEREIRA DA COSTA, 108, CENTRO, CEP: 47.400-000, XIQUE-XIQUE - BA, CNPJ sob o n° 27.491.388/0001-27, foi considerada vencedora para o Lote I, com proposta final de R\$ 20.729,55 (vinte mil setecentos e vinte e nove reais e cinquenta e cinco centavos), passamos para o julgamento do Lote II conforme quadro abaixo:

Item II

LICITANTE	PROPOSTA INICIAL	LANCE	LANCE
JZ CONSULTORIA AMBIENTAL SS LTDA, RUA JOÃO PEREIRA DA COSTA, 108, CENTRO, CEP: 47.400-000, XIQUE-XIQUE - BA, CNPJ sob o n° 27.491.388/0001-27	R\$ 136.224,40	R\$ 132.447,80	R\$ 129.771,20



(Handwritten signature)

(Handwritten signature)





Prefeitura Municipal de Itaguaçu da Bahia

Praça José Alves de Carvalho, nº15 - Centro
Itaguaçu da Bahia -CEP 47440-000
CNPJ (MF) 16445.843/0001-31 - Fone: (74) 36441056/1015





A empresa JZ CONSULTORIA AMBIENTAL SS LTDA, RUA JOÃO PEREIRA DA COSTA, 108, CENTRO, CEP: 47.400-000, XIQUE-XIQUE - BA, CNPJ sob o nº 27.491.388/0001-27, foi considerada vencedora para o Lote II, com proposta final de R\$ 129.771,20 (cento e vinte e nove mil setecentos e setenta e um reais e vinte centavos).

Após a fase de lances, foi aberto o envelope nº 02, contendo os documentos de habilitação, os mesmos foram verificados e rubricados pelo licitante presente, o Pregoeiro dá a palavra aos presente para possíveis questionamentos, o representante da licitante não apresentou questionamento, o Pregoeiro fez sua própria análise e não encontrou erros ou incompatibilidades na documentação apresentada, decidindo assim habilitar a empresa JZ CONSULTORIA AMBIENTAL SS LTDA, RUA JOÃO PEREIRA DA COSTA, 108, CENTRO, CEP: 47.400-000, XIQUE-XIQUE - BA, CNPJ sob o nº 27.491.388/0001-27. Após a conclusão do certame, o Pregoeiro concede novamente a palavra ao licitante presente, o qual abriu mão da mesma. Em seguida foi divulgado o resultado da licitação como vencedora do certame a empresa conforme quadro abaixo:

LICITANTE	LOTE	PROPOSTA FINAL
JZ CONSULTORIA AMBIENTAL SS LTDA, RUA JOÃO PEREIRA DA COSTA, 108, CENTRO, CEP: 47.400-000, XIQUE-XIQUE - BA, CNPJ sob o nº 27.491.388/0001-27	I	R\$ 20.729,55
JZ CONSULTORIA AMBIENTAL SS LTDA, RUA JOÃO PEREIRA DA COSTA, 108, CENTRO, CEP: 47.400-000, XIQUE-XIQUE - BA, CNPJ sob o nº 27.491.388/0001-27	II	R\$ 129.771,20

Itaguaçu da Bahia, 28 de junho de 2022.


Marcos Carvalho Machado
Pregoeiro


JZ Consultoria Ambiental SS Ltda
CNPJ: 27.491.388/0001-27





Prefeitura Municipal de Itaguaçu da Bahia

Praça José Alves de Carvalho, nº15 - Centro
Itaguaçu da Bahia -CEP 47440-000
CNPJ (MF) 16445.843/0001-31 - Fone: (74) 36441056/1015



PREFEITURA MUNICIPAL DE ITAGUAÇU DA BAHIA CNPJ: 16.445.843/0001-31 RESULTADO DA LICITAÇÃO

O Pregoeiro torna público o resultado do julgamento referente à licitação. Modalidade: Pregão Presencial nº 031/2022. Objeto: CONTRATAÇÃO DE EMPRESA PARA PRESTAÇÃO DE SERVIÇOS TÉCNICOS NO LEVANTAMENTO DE ÁREAS PARA PROJETOS FUNDIÁRIOS COM POLIGONAL, INCLUINDO PLANTAS E MEMORIAIS DESCRITIVOS E IMPLANTAÇÃO COM FORNECIMENTO DE MARCOS CONFORME ESPECIFICAÇÕES TÉCNICAS DO INCRA PARA GEORREFERENCIAMENTO DE IMÓVEIS RURAIS. Após análise documental e julgamento das propostas, declara vencedor do certame o licitante:

LICITANTE	LOTE	PROPOSTA FINAL
JZ CONSULTORIA AMBIENTAL SS LTDA, RUA JOÃO PEREIRA DA COSTA, 108, CENTRO, CEP: 47.400-000, XIQUE-XIQUE - BA, CNPJ sob o nº 27.491.388/0001-27	I	R\$ 20.729,55
JZ CONSULTORIA AMBIENTAL SS LTDA, RUA JOÃO PEREIRA DA COSTA, 108, CENTRO, CEP: 47.400-000, XIQUE-XIQUE - BA, CNPJ sob o nº 27.491.388/0001-27	II	R\$ 129.771,20

Itaguaçu da Bahia – BA, 28 de julho de 2022. Marcos Carvalho Machado – Pregoeiro da CPL.



**Prefeitura Municipal de Itaguaçu da Bahia**

Praça José Alves de Carvalho, nº15 - Centro
Itaguaçu da Bahia -CEP 47440-000
CNPJ (MF) 16445.843/0001-31 - Fone: (74) 36441056/1015

**PREFEITURA MUNICIPAL DE ITAGUAÇU DA BAHIA****CNPJ: 16.445.843/0001-31****AVISO DE HOMOLOGAÇÃO E ADJUDICAÇÃO**

O Prefeito Municipal, no uso de suas atribuições, HOMOLOGA e ADJUDICA o resultado da Licitação: Pregão Presencial nº 031/2022. Objeto: CONTRATAÇÃO DE EMPRESA PARA PRESTAÇÃO DE SERVIÇOS TÉCNICOS NO LEVANTAMENTO DE ÁREAS PARA PROJETOS FUNDIÁRIOS COM POLIGONAL, INCLUINDO PLANTAS E MEMORIAIS DESCRITIVOS E IMPLANTAÇÃO COM FORNECIMENTO DE MARCOS CONFORME ESPECIFICAÇÕES TÉCNICAS DO INCRA PARA GEORREFERENCIAMENTO DE IMÓVEIS RURAIS. Após análise documental e julgamento da proposta, declara vencedora do Lote I a empresa JZ CONSULTORIA AMBIENTAL SS LTDA, CNPJ nº 27.491.388/0001-27, com proposta final de R\$ 20.729,55 (vinte mil setecentos e vinte e nove reais e cinquenta e cinco centavos). Para o Lote II a empresa JZ CONSULTORIA AMBIENTAL SS LTDA, CNPJ nº 27.491.388/0001-27, com proposta final de R\$ 129.771,20 (cento e vinte e nove mil setecentos e setenta e um reais e vinte centavos). Itaguaçu da Bahia - BA, 28 de julho de 2022. Adão Alves de Carvalho Filho - Prefeito Municipal.



**Prefeitura Municipal de Itaguaçu da Bahia**

Praça José Alves de Carvalho, nº15 - Centro
Itaguaçu da Bahia -CEP 47440-000
CNPJ (MF) 16445.843/0001-31 - Fone: (74) 36441056/1015

**EXTRATO DE PUBLICAÇÃO DE DISPENSA DE LICITAÇÃO Nº 142/2022.**

Processo Administrativo nº. PA 183/2022

CONTRATADA: CENTRO DE DIAGNOSTICO MEDICO LTDA

CNPJ: 13.344.551/0003-86

VALOR TOTAL ESTIMADO: R\$ 2.250,00 (DOIS MIL DUZENTOS E CINQUENTA REAIS).

OBJETO: PRESTAÇÃO DE SERVIÇOS MÉDICOS EM PROCEDIMENTOS CIRÚRGICOS EM PESSOAS DOENTES, CARENTES DE RECURSOS, PARA ATENDER AS NECESSIDADES DA SECRETARIA DE SAÚDE.

BASE LEGAL: Art. 75, inciso II, Lei n.º 14.133/2021.

DATA DA HOMOLOGAÇÃO: 14 de julho de 2022.

Adão Alves de Carvalho Filho
Prefeito Municipal

CERTIDÃO

Certifico que o Extrato acima foi afixado no quadro de avisos da Prefeitura para conhecimento geral.

Em, 14 de julho de 2022.

Raimundo Nonato Peregrino Silva
Secretário de Planejamento e Administração



**Prefeitura Municipal de Itaguaçu da Bahia**

Praça José Alves de Carvalho, nº15 - Centro
Itaguaçu da Bahia -CEP 47440-000
CNPJ (MF) 16445.843/0001-31 - Fone: (74) 36441056/1015

**EXTRATO DE PUBLICAÇÃO DE RESUMO DE CONTRATO Nº 185/2022**

Processo Administrativo nº. PA 183/2022

Dispensa de Licitação nº. 142/2022.

O Município de Itaguaçu da Bahia, Estado da Bahia, torna público o extrato resumido do contrato, conforme abaixo:

NOME DO CONTRATADO: CENTRO DE DIAGNOSTICO MEDICO LTDA

CNPJ: 13.344.551/0003-86

ESPECIE: Prestação de serviços

VIGÊNCIA: 15/09/2022, iniciando a partir da data de assinatura do contrato, podendo ser prorrogado na forma da lei.

VALOR TOTAL ESTIMADO: R\$ 2.250,00 (DOIS MIL DUZENTOS E CINQUENTA REAIS).

RESUMO DO OBJETO: PRESTAÇÃO DE SERVIÇOS MÉDICOS EM PROCEDIMENTOS CIRÚRGICOS EM PESSOAS DOENTES, CARENTES DE RECURSOS, PARA ATENDER AS NECESSIDADES DA SECRETARIA DE SAÚDE.

BASE LEGAL: Contratação direta por dispensa, conforme estabelecido no Artigo 75, inciso II, Lei n.º 14.133/2021.

Itaguaçu da Bahia, Bahia – 14 de julho de 2022.

Adão Alves de Carvalho Filho
Prefeito Municipal

CERTIDÃO

Certifico que o Extrato acima foi afixado no quadro de avisos da Prefeitura para conhecimento geral.

Em, 14 de julho de 2022.

Raimundo Nonato Peregrino Silva
Secretário de Planejamento e Administração



**Prefeitura Municipal de Itaguaçu da Bahia**

Praça José Alves de Carvalho, nº15 - Centro
Itaguaçu da Bahia -CEP 47440-000
CNPJ (MF) 16445.843/0001-31 - Fone: (74) 36441056/1015



PREFEITURA MUNICIPAL DE ITAGUAÇU DA BAHIA

CNPJ: 16.445.843/0001-31

EXTRATO DE CONTRATO

Pregão Presencial nº 031/2022 – Extrato de Contrato nº 184/2022 – Contratante: PREFEITURA MUNICIPAL DE ITAGUAÇU DA BAHIA. Contratado: JZ CONSULTORIA AMBIENTAL SS LTDA, RUA JOÃO PEREIRA DA COSTA, 108, CENTRO, CEP: 47.400-000, XIQUE-XIQUE - BA, CNPJ sob o nº 27.491.388/0001-27. Objeto: CONTRATAÇÃO DE EMPRESA PARA PRESTAÇÃO DE SERVIÇOS TÉCNICOS NO LEVANTAMENTO DE ÁREAS PARA PROJETOS FUNDIÁRIOS COM POLIGONAL, INCLUINDO PLANTAS E MEMORIAIS DESCRITIVOS E IMPLANTAÇÃO COM FORNECIMENTO DE MARCOS CONFORME ESPECIFICAÇÕES TÉCNICAS DO INCRA PARA GEORREFERENCIAMENTO DE IMÓVEIS RURAIS. Valor Global: R\$ 150.500,75 (cento e cinquenta mil quinhentos reais e setenta e cinco centavos). Itaguaçu da Bahia – BA, 28 de julho de 2022. Adão Alves de Carvalho Filho – Prefeito Municipal.



PROTOCOLO DE ASSINATURA(S)

Assinatura digital ICP-Brasil em conformidade com a MP nº 2.200-2/2001 gerada pelo software de propriedade da PROCEDE BAHIA Processamento e Certificação de Documentos Eletrônicos LTDA, protegido pela Lei nº 9.609/98, regulamentado pelo DECRETO Nº 2.556 e devidamente registrado no INPI sob o número BR 512016000188-7 publicado na Revista da Propriedade Industrial nº 2387.

Para verificar as assinaturas clique no link: <http://www.procedebahia.com.br/verificar/AE4A-FA80-07F5-BE78-6029> ou vá até o site <http://www.procedebahia.com.br> e utilize o código abaixo para verificar se este documento é válido.

Código para verificação: AE4A-FA80-07F5-BE78-6029



Hash do Documento

099872a9dff0d28fc719fb36ec8d435d1846f217dc8ef7a2f8ac53df2700f712

O(s) nome(s) indicado(s) para assinatura, bem como seu(s) status em 28/07/2022 é(são) :

Tipo: Certificado Digital ICP-Brasil

Responsável: PROCEDE BAHIA Processamento e Certificação de Documentos Eletrônicos Ltda

CNPJ: 18.195.422/0001-25

Assinado em: 28/07/2022 14:40 UTC-03:00