



Diário Oficial do

MUNICÍPIO

PODER EXECUTIVO • BAHIA

PREFEITURA MUNICIPAL DE ITAGUAÇU DA BAHIA

IMPRESSA ELETRÔNICA

Lei nº 12.527



A Lei nº 12.527, sancionada pela Presidente da República em 18 de novembro de 2011, tem o propósito de regulamentar o direito constitucional de acesso dos cidadãos às informações públicas e seus dispositivos são aplicáveis aos três Poderes da União, Estados, Distrito Federal e Municípios.

A publicação da **Lei de Acesso a Informações** significa um importante passo para a consolidação democrática do Brasil e torna possível uma maior participação popular e o controle social das ações governamentais, o acesso da sociedade às informações públicas permite que ocorra uma melhoria na gestão pública.

Veja ao lado onde solicitar mais informações e tirar todas as dúvidas sobre esta publicação.

Atendimento ao Cidadão

Presencial



Praça José Alves de
Carvalho, nº15, Centro,
Bahia

Telefone



Horário



Segunda a sexta-feira,
08:00 as 13:00 horas

Diário Oficial Eletrônico: Agilidade e Transparência



Efetivando o compromisso de cumprir a **Lei de Acesso à Informação** e incentivando a participação popular no controle social, o **Diário Oficial Eletrônico**, proporciona rapidez no processo de administração da documentação dos atos públicos de maneira eletrônica, com a **segurança da certificação digital**.

Assim, Graças ao Diário Oficial Eletrônico, todos os atos administrativos se tornam públicos e acessíveis para qualquer cidadão, de forma **rápida e transparente**, evitando o desconhecimento sobre as condutas do Poder Público.

Um dos aspectos interessantes é a sua divisão por temas para que a consulta seja facilitada. Assim, o Diário Oficial é segmentado em partes: emendas constitucionais, leis, decretos, resoluções, instruções normativas, portarias e outros atos normativos de interesse geral;



ITAGUAÇU DA BAHIA

ACESSE:
WWW.ITAGUACUDABAHIA.BA.GOV.BR



Diário Oficial do
MUNICÍPIO



RESUMO

RGF

- ANEXO 1 RGF PM DE ITAGUAÇU DA BAHIA - 3º QUAD - 2022
- ANEXO 2 DO RGF - 3 QUADRIMESTRE
- ANEXO 3 DO RGF - 3 QUADRIMESTRE
- ANEXO 4 DO RGF - 3 QUADRIMESTRE
- ANEXO 5 DO RGF - 3 QUADRIMESTRE
- ANEXO 6 DO RGF - 3 QUADRIMESTRE

RREO

- ANEXOS DO RREO 6 BIMESTRE DE ITAGUAÇU
- SETENÇAS JUDICIAIS

LICITAÇÕES

ATAS DAS SESSÕES

- ATA PREGÃO PRESENCIAL 006/2023

RESULTADO DAS LICITAÇÕES

- RESULTADO DA LICITAÇÃO PREGÃO ELETRÔNICO 004/2023
- RESULTADO DA LICITAÇÃO PREGÃO PRESENCIAL 006/2023

ADJUDICAÇÃO E HOMOLOGAÇÃO

- AVISO DE HOMOLOGAÇÃO E ADJUDICAÇÃO PREGÃO PRESENCIAL 051/2022

CONTRATOS

EXTRATOS

- EXTRATO DE CONTRATO 041/2023 - CONCORRÊNCIA 051/2022 - H8 ENGENHARIA LTDA, CNPJ 22.515.947/0001-78 - VALOR R\$ 1.550.000,00





Município de Itaguaçu da Bahia - BA
RELATÓRIO DE GESTÃO FISCAL
DEMONSTRATIVO CONSOLIDADO DA DESPESA COM PESSOAL
ORÇAMENTOS FISCAL E DA SEGURIDADE SOCIAL
Janeiro/2022 a Dezembro/2022

RGF - ANEXO 1 (LRF, art. 55, inciso I, alínea "a")

DESPESAS COM PESSOAL													TOTAL (ULTIMOS 12 MESES) (a)	INSCRITAS EM RESTOS A PAGAR NÃO PROCESSADOS (b)
	Janeiro/2022	Fevereiro/2022	Março/2022	Abril/2022	Maior/2022	Junho/2022	Julho/2022	Agosto/2022	Setembro/2022	Outubro/2022	Novembro/2022	Dezembro/2022		
DESPESA BRUTA COM PESSOAL (I)	1.855.429,89	2.045.182,77	2.688.488,55	2.605.441,10	2.707.418,78	2.542.015,99	2.976.453,59	2.591.135,44	2.504.282,80	2.594.702,34	2.534.160,40	2.955.019,84	30.599.731,49	-
Pessoal Ativo	1.688.135,53	1.745.287,79	2.327.513,85	2.296.573,82	2.317.330,68	2.318.924,72	2.546.578,69	2.208.563,00	2.297.165,27	2.311.539,26	2.292.004,95	2.707.773,40	27.057.390,96	-
Vencimentos, Vantagens e Outras Despesas Variáveis	1.688.135,53	1.745.287,79	2.327.513,85	2.296.573,82	2.317.330,68	2.318.924,72	2.546.578,69	2.208.563,00	2.297.165,27	2.311.539,26	2.292.004,95	2.707.773,40	27.057.390,96	-
Obrigações Patronais	-	-	-	-	-	-	-	-	-	-	-	-	-	-
Benefícios Previdenciários	-	-	-	-	-	-	-	-	-	-	-	-	-	-
Pessoal Inativo e Pensionistas	-	-	-	-	-	-	-	-	-	-	-	-	-	-
Aposentados, Reserva e Reformas	-	-	-	-	-	-	-	-	-	-	-	-	-	-
Pensões	-	-	-	-	-	-	-	-	-	-	-	-	-	-
Outros Benefícios Previdenciários	-	-	-	-	-	-	-	-	-	-	-	-	-	-
Outras Despesas com Pessoal decorrentes de Contratos de Terceirização (art. 18 Parágrafo 1 da LRF)	167.294,36	299.894,98	360.974,70	308.867,28	390.088,10	223.091,27	428.874,90	382.572,44	207.117,53	283.163,08	242.155,45	247.246,44	3.542.340,53	-
DESPESAS NÃO COMPUTADAS (art.19, § 1º da LRF) (II)	1.111,00	-	118.501,22	-	49.613,92	55.190,54	11.353,11	7.677,66	-	-	-	-	243.447,45	-
Indenizações por Demissão e Incentivo à Demissão Voluntária	1.111,00	-	118.501,22	-	49.613,92	55.190,54	11.353,11	7.677,66	-	-	-	-	243.447,45	-
Decorrentes de Decisão Judicial	-	-	-	-	-	-	-	-	-	-	-	-	1.111,00	-
Despesas de Exercícios Anteriores de período anterior a apuração	-	-	-	-	-	-	-	-	-	-	-	-	242.336,45	-
Inativos e Pensionistas com Recursos Vinculados	-	-	-	-	-	-	-	-	-	-	-	-	-	-
Convocação Extraordinária (Inciso II, § 6º, Art. 57 da CF)	-	-	-	-	-	-	-	-	-	-	-	-	-	-
DESPESA LÍQUIDA COM PESSOAL (III) = (I-II)	1.854.318,89	2.045.182,77	2.569.987,33	2.605.441,10	2.657.804,86	2.486.825,45	2.965.100,48	2.583.457,78	2.504.282,80	2.594.702,34	2.534.160,40	2.955.019,84	30.356.284,04	-
APURAÇÃO DO CUMPRIMENTO DO LIMITE LEGAL	VALOR		%SOBRE A RCL											
RECEITA CORRENTE LÍQUIDA - RCL (IV)	59.680.409,90													
(+) Transferências obrigatórias da União relativas às emendas individuais(V) (§ 13, art. 166 da CF)	59.680.409,90													
(-) RECEITA CORRENTE LÍQUIDA AJUSTADA (VI)	59.680.409,90													
DESPESA TOTAL COM PESSOAL - DTP (VII) = (III a + III b)	30.356.284,04		50,86											
LIMITE MÁXIMO (VIII) (incisos I, II e III, art. 20 da LRF)	32.227.421,35		54,00											
LIMITE PRUDENCIAL (IX) = (0,95 x VIII) (parágrafo único do art. 22 da LRF)	30.616.050,28		51,30											
LIMITE DE ALERTA (X) = (0,90 x VIII) (Inciso II do §1º do art. 59 da LRF)	29.004.679,21		48,60											
FONTE:														





MUNICÍPIO DE ITAGUAÇU DA BAHIA - BA
RELATÓRIO DA GESTÃO FISCAL
DEMONSTRATIVO DA DÍVIDA CONSOLIDADA LÍQUIDA
ORÇAMENTOS FISCAL E DA SEGURIDADE SOCIAL
JANEIRO A DEZEMBRO 2022

RGF – ANEXO 2 (LRF, art. 55, inciso I, alínea "b")

R\$ 1,00

DÍVIDA CONSOLIDADA	SALDO DO EXERCÍCIO ANTERIOR	SALDO DO EXERCÍCIO DE 2022		
		Até o 1º Quadrimestre	Até o 2º Quadrimestre	Até o 3º Quadrimestre
DÍVIDA CONSOLIDADA - DC (I)	20.021.908,70	19.743.631,42	19.916.413,14	24.055.971,01
Dívida Mobiliária	0,00	0,00	0,00	0,00
Dívida Contratual	19.762.223,88	19.439.530,81	19.646.080,57	18.989.177,88
Empréstimos	0,00	0,00	0,00	0,00
Internos	0,00	0,00	0,00	0,00
Externos	0,00	0,00	0,00	0,00
Reestruturação da Dívida de Estados e Municípios	0,00	0,00	0,00	0,00
Financiamentos	0,00	0,00	0,00	0,00
Internos	0,00	0,00	0,00	0,00
Externos	0,00	0,00	0,00	0,00
Parcelamento e Renegociação de Dívidas	19.762.223,88	19.439.530,81	19.646.080,57	18.989.177,88
De Tributos	0,00	0,00	0,00	0,00
De Contribuições Previdenciárias	18.676.309,45	18.479.525,04	18.149.098,22	17.626.038,61
De Demais Contribuições Sociais	0,00	0,00	642.885,24	609.186,08
Do FGTS	0,00	0,00	0,00	0,00
Com Instituição Não Financeira	1.085.914,43	960.005,77	854.097,11	753.953,19
Demais Dívidas Contratuais	0,00	0,00	0,00	0,00
Precatórios Posteriores a 05/05/2000 (Inclusive) - Vencidos e não P	213.989,04	213.989,04	213.989,04	213.989,04
Outras Dívidas	45.695,78	90.111,57	56.343,53	4.852.804,09
DEDUÇÕES (II)	10.103.302,55	3.474.784,64	4.262.595,62	3.761.829,97
Disponibilidade de Caixa	10.103.302,55	3.474.784,64	4.262.595,62	3.761.829,97
Disponibilidade de Caixa Bruta	11.097.765,63	8.516.068,05	10.314.081,37	8.566.532,22
(-) Restos a Pagar Processados (Exceto Precatórios)	994.463,08	1.547.901,88	2.426.754,50	1.005.507,48
(-) Depósitos Restituíveis e Valores Vinculados	0,00	3.493.381,53	3.624.731,25	3.799.194,77
Demais Haveres Financeiros	0,00	0,00	0,00	0,00
DÍVIDA CONSOLIDADA LÍQUIDA (DCL) (III) = (I - II)	9.918.606,15	16.268.846,78	15.653.817,52	20.294.141,04
RECEITA CORRENTE LÍQUIDA - RCL (IV)	50.984.150,82	53.817.867,89	58.640.911,13	59.680.409,90
(-) Transferências obrigatórias da União relativas às emendas individuais (art. 166-A, § 1º, da CF) (V)	0,00	0,00	0,00	0,00
RECEITA CORRENTE LÍQUIDA AJUSTADA PARA CÁLCULO DOS LIMITES DE ENDIVIDAMENTO (VI) = (IV - V)	50.984.150,82	53.817.867,89	58.640.911,13	59.680.409,90
% da DC sobre a RCL AJUSTADA (II/VI)	39,27%	36,69%	33,96%	40,31%
% da DCL sobre a RCL AJUSTADA (III/VI)	19,45%	30,23%	26,69%	34,00%
LIMITE DEFINIDO POR RESOLUÇÃO DO SENADO FEDERAL - 120%	61.180.980,98	64.581.441,47	70.369.093,36	71.616.491,88
LIMITE DE ALERTA (inciso III do § 1º do art. 59 da LRF) - 108%	55.062.882,89	58.123.297,32	63.332.184,02	64.454.842,69

OUTROS VALORES NÃO INTEGRANTES DA DC	SALDO DO EXERCÍCIO ANTERIOR	SALDO DO EXERCÍCIO DE 2022		
		Até o 1º Quadrimestre	Até o 2º Quadrimestre	Até o 3º Quadrimestre
PRECATÓRIOS ANTERIORES A 05/05/2000	0,00	0,00	0,00	0,00
PRECATÓRIOS POSTERIORES A 05/05/2000	0,00	0,00	0,00	0,00
PASSIVO ATUARIAL	0,00	0,00	0,00	0,00
DEPÓSITOS E CONSIGNAÇÕES SEM CONTRAPARTIDA	3.296.222,40	0,00	0,00	0,00
RP NÃO-PROCESSADOS	0,00	21.634.021,40	8.033.436,45	0,00
ANTECIPAÇÕES DE RECEITA ORÇAMENTÁRIA - ARO	0,00	0,00	0,00	0,00
DÍVIDA CONTRATUAL DE PPP	0,00	0,00	0,00	0,00
APROPRIAÇÃO DE DEPÓSITOS JUDICIAIS	0,00	0,00	0,00	0,00

1. Se o saldo apurado for negativo, ou seja, se o total da Disponibilidade de Caixa Bruta for menor que Restos a Pagar Processados, esse saldo negativo não deverá ser informado nessa linha, mas sim na linha de "Outras Dívidas". Assim, quando o cálculo de Disponibilidade de Caixa for negativo, o valor dessa linha deverá ser (0) "zero"

FONTE:

Continua 1/2





MUNICÍPIO DE ITAGUAÇU DA BAHIA - BA
RELATÓRIO DA GESTÃO FISCAL
DEMONSTRATIVO DA DÍVIDA CONSOLIDADA LÍQUIDA
ORÇAMENTOS FISCAL E DA SEGURIDADE SOCIAL
JANEIRO A DEZEMBRO 2022

Continuação 2/2

2. Refere-se aos precatórios posteriores a 05/05/2000 que, em cumprimento ao disposto no artigo 100 da Constituição Federal, ainda não foram incluídos no orçamento ou constam no orçamento e ainda não foram pagos. Ao final do exercício em que esses precatórios foram incluídos ou que deveriam ter sido incluídos, os valores deverão compor a linha "Precatórios Posteriores a 05/05/2000 (inclusive) - Vencidos e não pagos".

Itaguaçu da Bahia, 29/01/2023

ADÃO ALVES DE CARVALHO FILHO
PREFEITO MUNICIPAL

MÁRCIA CARVALHO
SECRETÁRIA DE FINANÇAS

DANIELLA DURÃO CAMPOS DO NASCIMENTO
CRC BA 032.438/O

FONTE:





MUNICÍPIO DE ITAGUAÇU DA BAHIA - BA
RELATÓRIO DE GESTÃO FISCAL
DEMONSTRATIVO DAS GARANTIAS E CONTRAGARANTIAS DE VALORES
ORÇAMENTOS FISCAL E DA SEGURIDADE SOCIAL
JANEIRO A DEZEMBRO DE 2022

RGF – Anexo 3 (LRF, art. 55, inciso I, alínea "c" e art. 40, § 1º)

R\$ 1,00

GARANTIAS CONCEDIDAS	SALDO DO EXERCÍCIO ANTERIOR	SALDO DO EXERCÍCIO DE 2022		
		Até o 1º Quadrimestre	Até o 2º Quadrimestre	Até o 3º Quadrimestre
AOS ESTADOS (I)				
Em Operações de Crédito Externas	0,00	0,00	0,00	0,00
Em Operações de Crédito Interna	0,00	0,00	0,00	0,00
AOS MUNICÍPIOS (II)				
Em Operações de Crédito Externas	0,00	0,00	0,00	0,00
Em Operações de Crédito Interna	0,00	0,00	0,00	0,00
ÀS ENTIDADES CONTROLADAS (III)				
Em Operações de Crédito Externas	0,00	0,00	0,00	0,00
Em Operações de Crédito Interna	0,00	0,00	0,00	0,00
POR MEIO DE FUNDOS E PROGRAMAS (IV)	0,00	0,00	0,00	0,00
TOTAL GARANTIAS CONCEDIDAS (V) = (I + II + III + IV)	0,00	0,00	0,00	0,00
RECEITA CORRENTE LÍQUIDA - RCL (VI)	50.984.150,82	53.817.867,89	58.640.911,13	59.680.409,90
(-) Transferências obrigatórias da União relativas às emendas individuais (art. 166-A, § 1º, da CF) (VII)	0,00	0,00	0,00	0,00
RECEITA CORRENTE LÍQUIDA AJUSTADA PARA CÁLCULO DOS LIMITES DE ENDIVIDAMENTO (VIII) = (VI - VII)	50.984.150,82	53.817.867,89	58.640.911,13	59.680.409,90
% do TOTAL DAS GARANTIAS sobre a RCL AJUSTADA (V/VIII)	0,00	0,00	0,00	0,00
LIMITE DEFINIDO POR RESOLUÇÃO DO SENADO FEDERAL - 22%	11.216.513,18	11.839.930,94	12.901.000,45	13.129.690,18
LIMITE DE ALERTA (inciso III do §1º do art. 59 da LRF) - 19,8%	10.094.861,86	10.655.937,85	11.610.900,41	11.816.721,16

CONTRAGARANTIAS RECEBIDAS	SALDO DO EXERCÍCIO ANTERIOR	SALDO DO EXERCÍCIO DE 2022		
		Até o 1º Quadrimestre	Até o 2º Quadrimestre	Até o 3º Quadrimestre
DOS ESTADOS (VII)				
Em Garantia às operações de Crédito Externas	0,00	0,00	0,00	0,00
Em Garantia às operações de Crédito Internas	0,00	0,00	0,00	0,00
DOS MUNICÍPIOS (VIII)				
Em Garantia às operações de Crédito Externas	0,00	0,00	0,00	0,00
Em Garantia às operações de Crédito Internas	0,00	0,00	0,00	0,00
DAS ENTIDADES CONTROLADAS (IX)				
Em Garantia às operações de Crédito Externas	0,00	0,00	0,00	0,00
Em Garantia às operações de Crédito Internas	0,00	0,00	0,00	0,00
EM GARANTIAS POR MEIO DE FUNDOS E PROGRAMAS (X)	0,00	0,00	0,00	0,00
TOTAL CONTRAGARANTIAS RECEBIDAS (XI) = (VII + VIII + IX + X)	0,00	0,00	0,00	0,00

MEDIDAS CORRETIVAS:

FONTE:

Itaguaçu da Bahia, 29/01/2023

ADÃO ALVES DE CARVALHO FILHO
PREFEITO MUNICIPALMÁRCIA CARVALHO
SECRETÁRIA DE FINANÇASDANIELLA DURÃO CAMPOS DO NASCIMENTO
CRC BA 032.438/O



MUNICÍPIO DE ITAGUAÇU DA BAHIA - BA
RELATÓRIO DE GESTÃO FISCAL
DEMONSTRATIVO DAS GARANTIAS E CONTRAGARANTIAS DE VALORES
ORÇAMENTOS FISCAL E DA SEGURIDADE SOCIAL
JANEIRO A DEZEMBRO DE 2022

RGF – Anexo 3 (LRF, art. 55, inciso I, alínea "c" e art. 40, § 1º)

R\$ 1,00

GARANTIAS CONCEDIDAS	SALDO DO EXERCÍCIO ANTERIOR	SALDO DO EXERCÍCIO DE 2022		
		Até o 1º Quadrimestre	Até o 2º Quadrimestre	Até o 3º Quadrimestre
AOS ESTADOS (I)				
Em Operações de Crédito Externas	0,00	0,00	0,00	0,00
Em Operações de Crédito Interna	0,00	0,00	0,00	0,00
AOS MUNICÍPIOS (II)				
Em Operações de Crédito Externas	0,00	0,00	0,00	0,00
Em Operações de Crédito Interna	0,00	0,00	0,00	0,00
AS ENTIDADES CONTROLADAS (III)				
Em Operações de Crédito Externas	0,00	0,00	0,00	0,00
Em Operações de Crédito Interna	0,00	0,00	0,00	0,00
POR MEIO DE FUNDOS E PROGRAMAS (IV)	0,00	0,00	0,00	0,00
TOTAL GARANTIAS CONCEDIDAS (V) = (I + II + III + IV)	0,00	0,00	0,00	0,00
RECEITA CORRENTE LÍQUIDA - RCL (VI)	50.984.150,82	53.817.867,89	58.640.911,13	59.680.409,90
(-) Transferências obrigatórias da União relativas às emendas individuais (art. 166-A, § 1º, da CF) (VII)	0,00	0,00	0,00	0,00
RECEITA CORRENTE LÍQUIDA AJUSTADA PARA CÁLCULO DOS LIMITES DE ENDIVIDAMENTO (VIII) = (VI - VII)	50.984.150,82	53.817.867,89	58.640.911,13	59.680.409,90
% do TOTAL DAS GARANTIAS sobre a RCL AJUSTADA (V/VIII)	0,00	0,00	0,00	0,00
LIMITE DEFINIDO POR RESOLUÇÃO DO SENADO FEDERAL - 22%	11.216.513,18	11.839.930,94	12.901.000,45	13.129.690,18
LIMITE DE ALERTA (inciso III do §1º do art. 59 da LRF) - 19,8%	10.094.861,86	10.655.937,85	11.610.900,41	11.816.721,16

CONTRAGARANTIAS RECEBIDAS	SALDO DO EXERCÍCIO ANTERIOR	SALDO DO EXERCÍCIO DE 2022		
		Até o 1º Quadrimestre	Até o 2º Quadrimestre	Até o 3º Quadrimestre
DOS ESTADOS (VII)				
Em Garantia às operações de Crédito Externas	0,00	0,00	0,00	0,00
Em Garantia às operações de Crédito Internas	0,00	0,00	0,00	0,00
DOS MUNICÍPIOS (VIII)				
Em Garantia às operações de Crédito Externas	0,00	0,00	0,00	0,00
Em Garantia às operações de Crédito Internas	0,00	0,00	0,00	0,00
DAS ENTIDADES CONTROLADAS (IX)				
Em Garantia às operações de Crédito Externas	0,00	0,00	0,00	0,00
Em Garantia às operações de Crédito Internas	0,00	0,00	0,00	0,00
EM GARANTIAS POR MEIO DE FUNDOS E PROGRAMAS (X)	0,00	0,00	0,00	0,00
TOTAL CONTRAGARANTIAS RECEBIDAS (XI) = (VII + VIII + IX + X)	0,00	0,00	0,00	0,00

MEDIDAS CORRETIVAS:

FONTE:



MUNICÍPIO DE ITAGUAÇU DA BAHIA - BA
RELATÓRIO DE GESTÃO FISCAL
DEMONSTRATIVO DAS OPERAÇÕES DE CRÉDITO
ORÇAMENTOS FISCAL E DA SEGURIDADE SOCIAL
JANEIRO A DEZEMBRO 2022/QUADRIMESTRE SETEMBRO - DEZEMBRO

RGF – ANEXO 4 (LRF, art. 55, inciso I, alínea "d" e inciso III alínea "c")

R\$ 1,00

OPERAÇÕES DE CRÉDITO	VALOR REALIZADO	
	No Quadrimestre de referência	Até o Quadrimestre de referência (a)
Mobiliária	0,00	0,00
Interna	0,00	0,00
Externa	0,00	0,00
Contratual	0,00	0,00
Interna	0,00	0,00
Empréstimo	0,00	0,00
Aquisição Financiada de Bens e Arrendamento Mercantil Financeiro	0,00	0,00
Antecipação de Receita pela Venda a Termo de Bens e Serviços	0,00	0,00
Assunção, Reconhecimento e Confissão de Dívidas (LRF, art. 29, § 1º)	0,00	0,00
Operações de crédito não sujeitas ao limite para fins de contratação	0,00	0,00
Externa	0,00	0,00
Empréstimo	0,00	0,00
Aquisição Financiada de Bens e Arrendamento Mercantil Financeiro	0,00	0,00
Antecipação de Receita pela Venda a Termo de Bens e Serviços	0,00	0,00
Assunção, Reconhecimento e Confissão de Dívidas (LRF, art. 29, § 1º)	0,00	0,00
Operações de crédito não sujeitas ao limite para fins de contratação	0,00	0,00
TOTAL (III)	0,00	0,00
APURAÇÃO DO CUMPRIMENTO DOS LIMITES	VALOR	% SOBRE A RCL
RECEITA CORRENTE LÍQUIDA - RCL (IV)	59.680.409,90	—
(-) Transferências obrigatórias da União relativas às emendas individuais (art. 166-A, § 1º, da CF) (V)	0,00	—
RECEITA CORRENTE LÍQUIDA AJUSTADA PARA CÁLCULO DOS LIMITES DE ENDIVIDAMENTO (VI) = (IV - V)	59.680.409,90	—
OPERAÇÕES VEDADAS(VII)	0,00	0,00
TOTAL CONSIDERADO PARA FINS DA APURAÇÃO DO CUMPRIMENTO DO LIMITE (VIII) = (IIIa + VII - Ia - IIa)	0,00	0,00
LIMITE GERAL DEFINIDO POR RESOLUÇÃO DO SENADO FEDERAL PARA AS OPERAÇÕES DE CRÉDITO EXTERNAS E INTERNAS	9.548.865,58	16,00
LIMITE DE ALERTA (inciso III do §1º do art. 59 da LRF) - 14,4%	8.593.979,03	14,40
OPERAÇÕES DE CRÉDITO POR ANTECIPAÇÃO DA RECEITA ORÇAMENTÁRIA	0,00	0,00
LIMITE DEFINIDO POR RESOLUÇÃO DO SENADO FEDERAL PARA AS OPERAÇÕES DE CRÉDITO POR ANTECIPAÇÃO DA RECEITA ORÇAMENTÁRIA	4.177.628,69	7,00
OUTRAS OPERAÇÕES QUE INTEGRAM DÍVIDA CONSOLIDADA	VALOR REALIZADO	
	No Quadrimestre de referência	Até o Quadrimestre de referência (a)
Parcelamentos de Dívidas	0,00	142.000,00
Tributos	0,00	0,00
Contribuições Previdenciárias	0,00	0,00
FGTS	0,00	0,00
Demais Contribuições Sociais	0,00	142.000,00
Operações de reestruturação e recomposição do principal de dívidas	0,00	0,00

Notas:



MUNICÍPIO DE ITAGUAÇU DA BAHIA - BA
RELATÓRIO DE GESTÃO FISCAL
DEMONSTRATIVO DAS OPERAÇÕES DE CRÉDITO
ORÇAMENTOS FISCAL E DA SEGURIDADE SOCIAL
JANEIRO A DEZEMBRO 2022/QUADRIMESTRE SETEMBRO - DEZEMBRO

RGF – ANEXO 4 (LRF, art. 55, inciso I, alínea "d" e inciso III alínea "c")

R\$ 1,00

Itaguaçu da Bahia, 29/01/2023

ADÃO ALVES DE CARVALHO FILHO
PREFEITO MUNICIPAL

MÁRCIA CARVALHO
SECRETÁRIA DE FINANÇAS

DANIELLA DURÃO CAMPOS DO NASCIMENTO
CRC BA 032.438/O





MUNICÍPIO DE ITAGUAÇU DA BAHIA - BA
RELATÓRIO DE GESTÃO FISCAL
DEMONSTRATIVO CONSOLIDADO DA DISPONIBILIDADE DE CAIXA E DOS RESTOS A PAGAR
ORÇAMENTOS FISCAL E DA SEGURIDADE SOCIAL
JANEIRO A DEZEMBRO 2022

RGF - Anexo 5 (LRF, art. 55, Inciso III, alínea "a")

R\$ 1,00

IDENTIFICAÇÃO DE RECURSOS	DISPONIBILIDADE DE CAIXA BRUTA	OBRIGAÇÕES FINANCEIRAS				INSUFICIÊNCIA FINANCEIRA VERIFICADA NO CONSÓRCIO PÚBLICO	DISPONIBILIDADE DE CAIXA LÍQUIDA (ANTES DA INSCRIÇÃO EM RESTOS A PAGAR NÃO PROCESSADOS)	RESTOS A PAGAR EMPENHADOS E NÃO LIQUIDADOS DO EXERCÍCIO	EMPENHOS NÃO LIQUIDADOS CANCELADOS (NÃO INSCRITOS POR INSUFICIÊNCIA FINANCEIRA)	DISPONIBILIDADE DE CAIXA LÍQUIDA (APÓS A INSCRIÇÃO EM RESTOS A PAGAR NÃO PROCESSADOS DO EXERCÍCIO)
		Restos a Pagar Liquid. e Não Pagos		Restos a Pagar Empenhados e Não Liquidados de Exercícios Anteriores	Demais Obrigações Financeiras					
		De Exercícios Anteriores	Do Exercício							
(a)	(b)	(c)	(d)	(e)	(f)	(g) = (a - (b + c + d + e) - f)	(h)		(i) = (g - h)	
TOTAL DOS RECURSOS NÃO VINCULADOS (I)	334.562,38	642.186,08	11.044,40	0,00	826.997,46	0,00	(1.145.665,56)	0,00	0,00	(1.145.665,56)
Recursos Ordinários	334.562,38	642.186,08	11.044,40	0,00	826.997,46	0,00	(1.145.665,56)	0,00	0,00	(1.145.665,56)
Outros Recursos não Vinculados	0,00	0,00	0,00	0,00	0,00	0,00	0,00	0,00	0,00	0,00
TOTAL DOS RECURSOS VINCULADOS (II)	8.231.969,84	352.277,00	0,00	0,00	2.972.197,31	0,00	4.907.495,53	0,00	0,00	4.907.495,53
Receitas de Impostos e de Transferência de Impostos - Edu	0,00	0,00	0,00	0,00	0,00	0,00	0,00	0,00	0,00	0,00
Transferências do FUNDEB	256.210,20	333.247,00	0,00	0,00	1.301.911,75	0,00	(1.378.948,55)	0,00	0,00	(1.378.948,55)
Outros Recursos Vinculados à Educação	441.272,14	0,00	0,00	0,00	21.618,45	0,00	419.653,69	0,00	0,00	419.653,69
Receitas de Impostos e de Transferência de Impostos - Saú	0,00	0,00	0,00	0,00	0,00	0,00	0,00	0,00	0,00	0,00
Outros Recursos Vinculados à Saúde	105.919,94	19.030,00	0,00	0,00	1.205.308,35	0,00	(1.118.418,41)	0,00	0,00	(1.118.418,41)
Recursos Vinculados à Assistência Social	0,00	0,00	0,00	0,00	0,00	0,00	0,00	0,00	0,00	0,00
Recursos Vinculados ao RPPS - Plano Previdenciário	0,00	0,00	0,00	0,00	0,00	0,00	0,00	0,00	0,00	0,00
Recursos Vinculados ao RPPS - Plano Financeiro	0,00	0,00	0,00	0,00	0,00	0,00	0,00	0,00	0,00	0,00
Recursos Vinculados ao RPPS - Taxa de Administração	0,00	0,00	0,00	0,00	0,00	0,00	0,00	0,00	0,00	0,00
Recursos de Operações de Crédito (exceto destinados à Ed	1.002.339,62	0,00	0,00	0,00	0,00	0,00	1.002.339,62	0,00	0,00	1.002.339,62
Recursos de Alienação de Bens/Ativos	0,00	0,00	0,00	0,00	0,00	0,00	0,00	0,00	0,00	0,00
Outros Recursos Vinculados	6.426.227,94	0,00	0,00	0,00	443.358,76	0,00	5.982.869,18	0,00	0,00	5.982.869,18
TOTAL (III) = (I + II)	8.566.532,22	994.463,08	11.044,40	0,00	3.799.194,77	0,00	3.761.829,97	0,00	0,00	3.761.829,97

Itaguaçu da Bahia, 29/01/2023

ADÃO ALVES DE CARVALHO FILHO
PREFEITO MUNICIPAL

MÁRCIA CARVALHO
SECRETÁRIA DE FINANÇAS

DANIELLA DURÃO CAMPOS DO NASCIME
CRC BA 032.438/O





MUNICÍPIO DE ITAGUAÇU DA BAHIA - BA
RELATÓRIO DA GESTÃO FISCAL
DEMONSTRATIVO CONSOLIDADO SIMPLIFICADO DO RELATÓRIO DE GESTÃO FISCAL
ORÇAMENTOS FISCAL E DA SEGURIDADE SOCIAL
Até o 3º Quadrimestre de 2022

L.R.F., Artigo 48 - Anexo 6

R\$ 1,00

RECEITA CORRENTE LÍQUIDA	VALOR ATÉ O QUADRIMESTRE/SEMESTRE	
Receita Corrente Líquida	59.680.409,90	
Receita Corrente Líquida Ajustada para Cálculo dos Limites de Endividamento	59.680.409,90	
Receita Corrente Líquida Ajustada para Cálculo dos Limites da Despesa com Pessoal	59.680.409,90	
DESPESAS COM PESSOAL	VALOR	% SOBRE A RCL AJUSTADA
Despesa Total com Pessoal - DTP	30.356.284,04	50,86
Limite Máximo (incisos I, II e III, art. 20 da LRF) - <%>	32.227.421,35	54,00
Limite Prudencial (parágrafo único, art. 22 da LRF) - <%>	30.616.050,28	51,30
Limite de Alerta (inciso II do §1º do art. 59 da LRF) - <%>	29.004.679,22	48,60
DÍVIDA CONSOLIDADA	VALOR	% SOBRE A RCL
Dívida Consolidada Líquida	20.294.141,04	34,00
Limite Definido por Resolução do Senado Federal	71.616.491,88	120,00
GARANTIA DE VALORES	VALOR	% SOBRE A RCL
Total das Garantias Concedidas	0,00	0
Limite Definido por Resolução do Senado Federal	13.129.690,18	22,00
OPERAÇÕES DE CRÉDITO	VALOR	% SOBRE A RCL
Operações de Crédito Internas e Externas	0,00	0,00
Limite Definido pelo Senado Federal para Operações de Crédito Externas e Internas	9.548.865,58	16,00
Operações de Crédito por Antecipação da Receita	0,00	0,00
Limite Definido pelo Senado Federal para Operações de Crédito por Antecipação da Receita	4.177.628,69	7,00
RESTOS A PAGAR	RESTOS A PAGAR EMPENHADOS E NÃO LIQUIDADOS DO EXERCÍCIO	DISPONIBILIDADE DE CAIXA LÍQUIDA (APÓS A INSCRIÇÃO EM RESTOS A PAGAR NÃO PROCESSADOS DO EXERCÍCIO)
Valor Total	0,00	3.761.829,97

FONTE:

Itaguaçu da Bahia, 29/01/2023

ADÃO ALVES DE CARVALHO FILHO
PREFEITO MUNICIPAL

MÁRCIA CARVALHO
SECRETÁRIA DE FINANÇAS

DANIELLA DURÃO CAMPOS DO NASCIMENTO
CRC BA 032.438/O







Município de Itaguaçu da Bahia - BA
RELATÓRIO RESUMIDO DA EXECUÇÃO ORÇAMENTÁRIA
BALANÇO ORÇAMENTÁRIO
ORÇAMENTOS FISCAL E DA SEGURIDADE SOCIAL
JANEIRO A DEZEMBRO 2022/BIMESTRE NOVEMBRO - DEZEMBRO

RREO - ANEXO 1 (LRF, Art. 52, inciso I, alíneas "a" e "b" do inciso II e § 1º)

R\$ 1,00

RECEITAS	PREVISÃO INICIAL	PREVISÃO ATUALIZADA (a)	RECEITAS REALIZADAS				SALDO A REALIZAR (a - c)
			No Bimestre (b)	% (b/a)	Até o Bimestre (c)	% (c/a)	
RECEITAS (EXCETO INTRA-ORÇAMENTÁRIAS) (I)	52.991.250,00	52.991.250,00	12.606.475,86	23,79	79.009.048,88	149,10	-26.017.798,88
RECEITAS CORRENTES	48.020.000,00	48.020.000,00	11.478.459,62	23,90	59.674.595,90	124,27	-11.654.595,90
IMPOSTOS, TAXAS E CONTRIBUIÇÕES DE MELHORIA	4.115.900,00	4.115.900,00	1.147.992,27	27,89	4.348.882,39	105,66	-232.982,39
IMPOSTOS	3.889.300,00	3.889.300,00	1.132.992,27	29,13	4.066.824,34	104,56	-177.524,34
TAXAS	226.600,00	226.600,00	15.000,00	6,62	282.058,05	124,47	-55.458,05
CONTRIBUIÇÕES	206.000,00	206.000,00	46.438,98	22,54	161.435,52	78,37	44.564,48
CONTRIBUIÇÃO PARA O CUSTEIO DO SERVIÇO DE ILUMINAÇÃO PÚBLICA	206.000,00	206.000,00	46.438,98	22,54	161.435,52	78,37	44.564,48
RECEITA PATRIMONIAL	92.500,00	92.500,00	186.572,88	201,70	954.718,41	1.032,13	-862.218,41
VALORES MOBILIÁRIOS	92.500,00	92.500,00	186.572,88	201,70	954.718,41	1.032,13	-862.218,41
RECEITA DE SERVIÇOS	360.000,00	360.000,00	70.574,82	19,60	265.844,68	73,85	94.155,32
SERVIÇOS E ATIVIDADES REFERENTES À SAÚDE	360.000,00	360.000,00	70.574,82	19,60	265.844,68	73,85	94.155,32
TRANSFERÊNCIAS CORRENTES	43.244.500,00	43.244.500,00	10.026.880,67	23,19	53.942.526,42	124,74	-10.698.026,42
TRANSFERÊNCIAS DA UNIÃO E DE SUAS ENTIDADES	28.338.700,00	28.338.700,00	6.691.161,83	23,61	35.762.998,53	126,20	-7.424.298,53
TRANSFERÊNCIAS DOS ESTADOS E DO DISTRITO FEDERAL E DE SUAS ENTIDADES	6.185.000,00	6.185.000,00	1.388.278,54	22,45	7.522.362,81	121,62	-1.337.362,81
TRANSFERÊNCIAS DE OUTRAS INSTITUIÇÕES PÚBLICAS	8.720.800,00	8.720.800,00	1.947.440,30	22,33	10.657.165,08	122,20	-1.936.365,08
OUTRAS RECEITAS CORRENTES	1.100,00	1.100,00	0,00	0,00	1.188,48	108,04	-88,48
MULTAS ADMINISTRATIVAS, CONTRATUAIS E JUDICIAIS	1.100,00	1.100,00	0,00	0,00	0,00	0,00	1.100,00
INDENIZAÇÕES, RESTITUIÇÕES E RESSARCIMENTOS	0,00	0,00	0,00	0,00	1.188,48	0,00	-1.188,48
RECEITAS DE CAPITAL	4.971.250,00	4.971.250,00	1.128.016,24	22,69	19.334.452,98	388,93	-14.363.202,98
OPERAÇÕES DE CRÉDITO	0,00	0,00	0,00	0,00	4.800.000,00	0,00	-4.800.000,00
OPERAÇÕES DE CRÉDITO - MERCADO INTERNO	0,00	0,00	0,00	0,00	4.800.000,00	0,00	-4.800.000,00
TRANSFERÊNCIAS DE CAPITAL	4.971.250,00	4.971.250,00	1.128.016,24	22,69	14.534.452,98	292,37	-9.563.202,98
TRANSFERÊNCIAS DA UNIÃO E DE SUAS ENTIDADES	3.721.250,00	3.721.250,00	0,00	0,00	13.406.436,74	360,27	-9.685.186,74
TRANSFERÊNCIAS DOS ESTADOS E DO DISTRITO FEDERAL E DE SUAS ENTIDADES	1.250.000,00	1.250.000,00	1.128.016,24	90,24	1.128.016,24	90,24	121.983,76
RECEITAS (INTRA-ORÇAMENTÁRIAS) (II)	—	—	—	—	—	—	—
SUBTOTAL DAS RECEITAS (III) = (I + II)	52.991.250,00	52.991.250,00	12.606.475,86	23,79	79.009.048,88	149,10	-26.017.798,88
OPERAÇÕES DE CRÉDITO - REFINANCIAMENTO (IV)	0,00	0,00	0,00	0,00	0,00	0,00	0,00
Operações de Crédito - Mercado Interno	0,00	0,00	0,00	0,00	0,00	0,00	0,00
Mobiliária	0,00	0,00	0,00	0,00	0,00	0,00	0,00
Contratual	0,00	0,00	0,00	0,00	0,00	0,00	0,00
Operações de Crédito - Mercado Externo	0,00	0,00	0,00	0,00	0,00	0,00	0,00
Mobiliária	0,00	0,00	0,00	0,00	0,00	0,00	0,00





Município de Itaguaçu da Bahia - BA
RELATÓRIO RESUMIDO DA EXECUÇÃO ORÇAMENTÁRIA
BALANÇO ORÇAMENTÁRIO
ORÇAMENTOS FISCAL E DA SEGURIDADE SOCIAL
JANEIRO A DEZEMBRO 2022/BIMESTRE NOVEMBRO - DEZEMBRO O

Continuação 2/3

RECEITAS	PREVISÃO INICIAL	PREVISÃO ATUALIZADA (a)	RECEITAS REALIZADAS				SALDO A REALIZAR (a - c)
			No Bimestre (b)	% (b/a)	Até o Bimestre (c)	% (c/a)	
OPERAÇÕES DE CRÉDITO - REFINANCIAMENTO (IV)	0,00	0,00	0,00	0,00	0,00	0,00	0,00
Contratual	0,00	0,00	0,00	0,00	0,00	0,00	0,00
TOTAL DAS RECEITAS (V) = (III + IV)	52.991.250,00	52.991.250,00	12.606.475,86	23,79	79.009.048,88	149,10	-26.017.798,88
DÉFICIT (VI)	—	—	—	—	2.833.164,66	—	—
TOTAL COM DÉFICIT (VII) = (V + VI)	52.991.250,00	52.991.250,00	12.606.475,86	23,79	81.842.213,54	154,44	-28.850.963,54
SALDO DE EXERCÍCIOS ANTERIORES	0,00	7.581.327,50	—	—	7.581.327,50	—	—
Recursos Arrecadados em Exercícios Anteriores - RPPS	0,00	0,00	—	—	—	—	—
Superávit Financeiro Utilizado para Créditos Adicionais	—	7.581.327,50	—	—	7.581.327,50	—	—

DESPESAS	DOTAÇÃO INICIAL (d)	DOTAÇÃO ATUALIZADA (e)	DESPESAS EMPENHADAS		SALDO (g) = (e-f)	DESPESAS LIQUIDADAS		SALDO (i) = (e-h)	DESPESAS PAGAS ATÉ O BIMESTRE (j)	INSCRITAS EM RESTOS A PAGAR NÃO PROCESSADOS² (k)
			No Bimestre	Até o Bimestre (f)		No Bimestre	Até o Bimestre (h)			
DESPESAS (EXCETO INTRA-ORÇAMENTÁRIAS) (VIII)	52.991.250,00	84.631.108,09	13.830.943,36	81.842.213,54	2.788.894,55	15.078.545,56	81.842.213,54	2.788.894,55	81.831.169,14	0,00
DESPESAS CORRENTES	44.048.280,00	57.670.448,65	9.142.323,16	56.973.641,05	696.807,60	10.329.276,45	56.973.641,05	696.807,60	56.962.596,65	0,00
DESPESAS DE PESSOAL E ENCARGOS	25.556.728,96	28.722.065,14	5.062.109,61	28.613.651,66	108.413,48	5.337.638,12	28.613.651,66	108.413,48	28.602.607,26	0,00
JUROS E ENCARGOS DA DÍVIDA	8.000,00	238.277,76	194.277,76	238.277,76	0,00	194.339,68	238.277,76	0,00	238.277,76	0,00
OUTRAS DESPESAS CORRENTES	18.483.551,04	28.710.105,75	3.885.935,79	28.121.711,63	588.394,12	4.797.298,65	28.121.711,63	588.394,12	28.121.711,63	0,00
DESPESAS DE CAPITAL	8.462.770,00	26.960.659,44	4.688.620,20	24.868.572,49	2.092.086,95	4.749.269,11	24.868.572,49	2.092.086,95	24.868.572,49	0,00
INVESTIMENTOS	8.181.770,00	25.596.175,41	4.383.636,17	23.504.088,46	2.092.086,95	4.435.122,41	23.504.088,46	2.092.086,95	23.504.088,46	0,00
AMORTIZAÇÃO DA DÍVIDA	281.000,00	1.364.484,03	304.984,03	1.364.484,03	0,00	314.146,70	1.364.484,03	0,00	1.364.484,03	0,00
RESERVA DE CONTINGÊNCIA	480.200,00	0,00	0,00	0,00	0,00	0,00	0,00	0,00	0,00	0,00
RESERVA DE CONTINGÊNCIA	480.200,00	0,00	0,00	0,00	0,00	0,00	0,00	0,00	0,00	0,00
DESPESAS (INTRA-ORÇAMENTÁRIAS) (IX)	—	—	—	—	—	—	—	—	—	—
SUBTOTAL DAS DESPESAS (X) = (VIII + IX)	52.991.250,00	84.631.108,09	13.830.943,36	81.842.213,54	2.788.894,55	15.078.545,56	81.842.213,54	2.788.894,55	81.831.169,14	0,00
AMORTIZAÇÃO DA DÍVIDA-REFINANCIAMENTO (XI)	0,00	0,00	0,00	0,00	0,00	0,00	0,00	0,00	0,00	0,00
Amortização da Dívida Interna	0,00	0,00	0,00	0,00	0,00	0,00	0,00	0,00	0,00	0,00
Dívida Mobiliária	0,00	0,00	0,00	0,00	0,00	0,00	0,00	0,00	0,00	0,00
Dívida Contratual	0,00	0,00	0,00	0,00	0,00	0,00	0,00	0,00	0,00	0,00
Amortização da Dívida Externa	0,00	0,00	0,00	0,00	0,00	0,00	0,00	0,00	0,00	0,00
Dívida Mobiliária	0,00	0,00	0,00	0,00	0,00	0,00	0,00	0,00	0,00	0,00

Continua 2/3





Município de Itaguaçu da Bahia - BA
 RELATÓRIO RESUMIDO DA EXECUÇÃO ORÇAMENTÁRIA
BALANÇO ORÇAMENTÁRIO
 ORÇAMENTOS FISCAL E DA SEGURIDADE SOCIAL
 JANEIRO A DEZEMBRO 2022/BIMESTRE NOVEMBRO - DEZEMBRO

Continuação 3/3

DESPESAS	DOTAÇÃO INICIAL (d)	DOTAÇÃO ATUALIZADA (e)	DESPESAS EMPENHADAS		SALDO (g) = (e-f)	DESPESAS LIQUIDADAS		SALDO (i) = (e-h)	DESPESAS PAGAS ATÉ O BIMESTRE (j)	INSCRITAS EM RESTOS A PAGAR NÃO PROCESSADOS ² (k)
			No Bimestre	Até o Bimestre		No Bimestre	Até o Bimestre			
AMORTIZAÇÃO DA DÍVIDA-REFINANCIAMENTO (XI)	0,00	0,00	0,00	0,00	0,00	0,00	0,00	0,00	0,00	0,00
Divida Contratual	0,00	0,00	0,00	0,00	0,00	0,00	0,00	0,00	0,00	0,00
TOTAL DAS DESPESAS (XII) = (X + XI)	52.991.250,00	84.631.108,09	13.830.943,36	81.842.213,54	2.788.894,55	15.078.545,56	81.842.213,54	2.788.894,55	81.831.169,14	0,00
SUPERÁVIT (XIII)	—	—	—	—	—	—	—	—	—	—
TOTAL COM SUPERÁVIT (XIV) = (XII + XIII)	52.991.250,00	84.631.108,09	13.830.943,36	81.842.213,54	—	15.078.545,56	81.842.213,54	—	81.831.169,14	0,00
RESERVA DO RPPS	0,00	0,00	—	—	0,00	—	—	0,00	—	—

FONTE:

Itaguaçu da Bahia, 29/01/2023

ADÃO ALVES DE CARVALHO FILHO
 PREFEITO MUNICIPAL

MÁRCIA CARVALHO
 SECRETÁRIA DE FINANÇAS

DANIELLA DURÃO CAMPOS DO NASCIMENTO
 CRC BA 032.438/O





Município de Itaguaçu da Bahia - BA
RELATÓRIO RESUMIDO DA EXECUÇÃO ORÇAMENTÁRIA
DEMONSTRATIVO DA EXECUÇÃO DAS DESPESAS POR FUNÇÃO/SUBFUNÇÃO
ORÇAMENTOS FISCAL E DA SEGURIDADE SOCIAL
JANEIRO A DEZEMBRO 2022/BIMESTRE NOVEMBRO - DEZEMBRO

RREO – Anexo 2 (LRF, Art. 52, inciso II, alínea "c")

R\$ 1,00

FUNÇÃO/SUBFUNÇÃO	DOTAÇÃO INICIAL	DOTAÇÃO ATUALIZADA (a)	DESPESAS EMPENHADAS			SALDO (c) = (a-b)	DESPESAS LIQUIDADAS			SALDO (e) = (a-d)	INSCRITOS EM RESTOS A PAGAR NÃO PROCESSADOS (f)
			No Bimestre	Até o Bimestre (b)	% (b/Total b)		No Bimestre	Até o Bimestre (d)	% (d/Total d)		
DESPESAS (EXCETO INTRA-ORÇAMENTÁRIAS) (I)	52.991.250,00	84.631.108,09	13.830.943,36	81.842.213,54	100,00	2.788.894,55	15.078.545,56	81.842.213,54	100,00	2.788.894,55	0,00
Legislativa	2.400.000,00	2.400.000,00	18.902,01	2.399.960,63	2,93	39,37	452.950,52	2.399.960,63	2,93	39,37	0,00
Ação Legislativa	2.400.000,00	2.400.000,00	18.902,01	2.399.960,63	2,93	39,37	452.950,52	2.399.960,63	2,93	39,37	0,00
Judiciária	261.000,00	298.600,00	42.400,00	298.600,00	0,36	0,00	45.600,00	298.600,00	0,36	0,00	0,00
Ação Judiciária	261.000,00	298.600,00	42.400,00	298.600,00	0,36	0,00	45.600,00	298.600,00	0,36	0,00	0,00
Administração	6.361.400,00	6.690.569,01	1.213.870,36	6.689.071,15	8,17	1.497,86	1.387.691,89	6.689.071,15	8,17	1.497,86	0,00
Administração Geral	5.604.400,00	6.234.432,84	1.159.767,34	6.234.337,67	7,62	95,17	1.316.250,35	6.234.337,67	7,62	95,17	0,00
Administração Financeira	700.000,00	407.576,17	40.093,02	406.173,48	0,50	1.402,69	57.431,54	406.173,48	0,50	1.402,69	0,00
Controle Interno	57.000,00	48.560,00	14.010,00	48.560,00	0,06	0,00	14.010,00	48.560,00	0,06	0,00	0,00
Assistência Social	2.806.300,00	2.884.019,67	240.866,09	2.824.789,07	3,45	59.230,60	290.443,26	2.824.789,07	3,45	59.230,60	0,00
Assistência ao Idoso	50.000,00	0,00	0,00	0,00	0,00	0,00	0,00	0,00	0,00	0,00	0,00
Assistência à Criança e ao Adolescente	218.000,00	132.897,21	23.431,70	132.793,22	0,16	103,99	24.246,74	132.793,22	0,16	103,99	0,00
Assistência Comunitária	2.538.300,00	2.751.122,46	217.434,39	2.691.995,85	3,29	59.126,61	266.196,52	2.691.995,85	3,29	59.126,61	0,00
Saúde	9.470.100,00	14.828.400,00	2.265.974,10	14.751.220,87	18,02	77.179,13	2.374.185,80	14.751.220,87	18,02	77.179,13	0,00
Atenção Básica	7.966.300,00	13.600.505,00	2.122.632,04	13.542.729,84	16,55	57.775,16	2.197.897,79	13.542.729,84	16,55	57.775,16	0,00
Assistência Hospitalar e Ambulatorial	1.097.300,00	737.985,23	143.461,06	724.357,00	0,89	13.628,23	173.138,01	724.357,00	0,89	13.628,23	0,00
Suporte Profilático e Terapêutico	40.000,00	0,00	0,00	0,00	0,00	0,00	0,00	0,00	0,00	0,00	0,00
Vigilância Sanitária	50.000,00	0,00	0,00	0,00	0,00	0,00	0,00	0,00	0,00	0,00	0,00
Vigilância Epidemiológica	316.500,00	489.909,77	-119,00	484.134,03	0,59	5.775,74	3.150,00	484.134,03	0,59	5.775,74	0,00
Educação	18.160.000,00	22.104.210,38	3.817.138,64	21.529.070,52	26,31	575.139,86	4.187.456,77	21.529.070,52	26,31	575.139,86	0,00
Administração Geral	1.151.700,00	1.564.961,20	322.159,65	1.551.202,70	1,90	13.758,50	352.860,48	1.551.202,70	1,90	13.758,50	0,00
Ensino Fundamental	15.827.300,00	16.148.853,56	2.969.309,58	15.812.451,07	19,32	336.402,49	3.169.043,15	15.812.451,07	19,32	336.402,49	0,00
Ensino Médio	30.000,00	0,00	-1.000,00	0,00	0,00	0,00	0,00	0,00	0,00	0,00	0,00
Ensino Profissional	85.500,00	0,00	0,00	0,00	0,00	0,00	0,00	0,00	0,00	0,00	0,00
Educação Infantil	155.500,00	2.139.765,48	420.178,44	2.094.175,68	2,56	45.589,80	420.988,51	2.094.175,68	2,56	45.589,80	0,00
Educação de Jovens e Adultos	76.000,00	0,00	0,00	0,00	0,00	0,00	0,00	0,00	0,00	0,00	0,00
Educação Básica	762.000,00	2.250.630,14	106.490,97	2.071.241,07	2,53	179.389,07	244.564,63	2.071.241,07	2,53	179.389,07	0,00
Difusão do Conhecimento Científico e Tecnológico	48.000,00	0,00	0,00	0,00	0,00	0,00	0,00	0,00	0,00	0,00	0,00
Desporto Comunitário	24.000,00	0,00	0,00	0,00	0,00	0,00	0,00	0,00	0,00	0,00	0,00
Cultura	237.700,00	123.600,00	64.200,00	112.900,00	0,14	10.700,00	64.200,00	112.900,00	0,14	10.700,00	0,00
Difusão Cultural	237.700,00	123.600,00	64.200,00	112.900,00	0,14	10.700,00	64.200,00	112.900,00	0,14	10.700,00	0,00
Direitos da Cidadania	377.000,00	292.249,30	17.868,00	292.249,30	0,36	0,00	17.868,00	292.249,30	0,36	0,00	0,00
Direitos Individuais, Coletivos e Difusos	377.000,00	292.249,30	17.868,00	292.249,30	0,36	0,00	17.868,00	292.249,30	0,36	0,00	0,00
Urbanismo	7.057.150,00	23.535.486,77	3.170.230,74	21.485.897,26	26,25	2.049.589,51	3.207.414,12	21.485.897,26	26,25	2.049.589,51	0,00
Infra-Estrutura Urbana	6.126.750,00	22.076.027,92	2.927.233,89	20.041.595,39	24,49	2.034.432,53	2.952.027,82	20.041.595,39	24,49	2.034.432,53	0,00
Serviços Urbanos	599.000,00	897.820,14	149.031,72	886.782,84	1,08	11.037,30	156.386,30	886.782,84	1,08	11.037,30	0,00
Abastecimento	138.000,00	178.409,86	95.965,13	174.300,00	0,21	4.109,86	99.000,00	174.300,00	0,21	4.109,86	0,00
Lazer	193.400,00	383.228,85	-2.000,00	383.219,03	0,47	9,82	0,00	383.219,03	0,47	9,82	0,00
Habituação	49.000,00	0,00	0,00	0,00	0,00	0,00	0,00	0,00	0,00	0,00	0,00
Habituação Urbana	49.000,00	0,00	0,00	0,00	0,00	0,00	0,00	0,00	0,00	0,00	0,00
Saneamento	2.515.000,00	4.737.950,40	863.833,72	4.736.238,53	5,79	1.711,87	877.496,62	4.736.238,53	5,79	1.711,87	0,00
Administração Geral	2.004.000,00	3.799.735,23	670.022,15	3.799.731,86	4,64	3,37	675.504,85	3.799.731,86	4,64	3,37	0,00
Saneamento Básico Urbano	73.000,00	84.543,99	82.343,99	83.343,99	0,10	1.200,00	83.343,99	83.343,99	0,10	1.200,00	0,00
Abastecimento	438.000,00	853.671,18	111.467,58	853.162,68	1,04	508,50	118.647,78	853.162,68	1,04	508,50	0,00

Continua 1/2







Município de Itaguaçu da Bahia - BA
RELATÓRIO RESUMIDO DA EXECUÇÃO ORÇAMENTÁRIA
DEMONSTRATIVO DA EXECUÇÃO DAS DESPESAS POR FUNÇÃO/SUBFUNÇÃO
ORÇAMENTOS FISCAL E DA SEGURIDADE SOCIAL
JANEIRO A DEZEMBRO 2022/BIMESTRE NOVEMBRO - DEZEMBRO

Continuação 2/2

FUNÇÃO/SUBFUNÇÃO	DOTAÇÃO INICIAL	DOTAÇÃO ATUALIZADA (a)	DESPESAS EMPENHADAS			SALDO (c) = (a-b)	DESPESAS LIQUIDADAS			SALDO (e) = (a-d)	INSCRITOS EM RESTOS A PAGAR NÃO PROCESSADOS (f)
			No Bimestre	Até o Bimestre (b)	% (b/Total b)		No Bimestre	Até o Bimestre (d)	% (d/Total d)		
DESPESAS (EXCETO INTRA-ORÇAMENTÁRIAS) (I)	52.991.250,00	84.631.108,09	13.830.943,36	81.842.213,54	100,00	2.788.894,55	15.078.545,56	81.842.213,54	100,00	2.788.894,55	0,00
Gestão Ambiental	312.800,00	3.178.197,99	1.385.643,02	3.165.847,99	3,87	12.350,00	1.404.233,08	3.165.847,99	3,87	12.350,00	0,00
Controle Ambiental	312.800,00	3.178.197,99	1.385.643,02	3.165.847,99	3,87	12.350,00	1.404.233,08	3.165.847,99	3,87	12.350,00	0,00
Agricultura	378.000,00	183.767,70	47.741,62	183.767,70	0,22	-0,00	49.241,62	183.767,70	0,22	-0,00	0,00
Administração Geral	55.000,00	0,00	0,00	0,00	0,00	0,00	0,00	0,00	0,00	0,00	0,00
Promoção da Produção Agropecuária	323.000,00	183.767,70	47.741,62	183.767,70	0,22	-0,00	49.241,62	183.767,70	0,22	-0,00	0,00
Comércio e Serviços	111.000,00	212.108,00	36.450,00	212.108,00	0,26	0,00	36.450,00	212.108,00	0,26	0,00	0,00
Infra-Estrutura Urbana	46.000,00	0,00	0,00	0,00	0,00	0,00	0,00	0,00	0,00	0,00	0,00
Turismo	65.000,00	212.108,00	36.450,00	212.108,00	0,26	0,00	36.450,00	212.108,00	0,26	0,00	0,00
Transporte	303.000,00	184.550,78	25.193,04	184.550,78	0,23	0,00	32.273,28	184.550,78	0,23	0,00	0,00
Administração Geral	303.000,00	184.550,78	25.193,04	184.550,78	0,23	0,00	32.273,28	184.550,78	0,23	0,00	0,00
Desporto e Lazer	581.700,00	646.192,66	70.243,96	645.192,66	0,79	1.000,00	77.943,37	645.192,66	0,79	1.000,00	0,00
Administração Geral	148.700,00	152.946,00	12.711,95	152.946,00	0,19	0,00	13.263,50	152.946,00	0,19	0,00	0,00
Desporto Comunitário	433.000,00	493.246,66	57.532,01	492.246,66	0,60	1.000,00	64.679,87	492.246,66	0,60	1.000,00	0,00
Encargos Especiais	1.129.900,00	2.331.205,43	550.388,06	2.330.749,08	2,85	456,35	573.097,23	2.330.749,08	2,85	456,35	0,00
Outros Encargos Especiais	1.129.900,00	2.331.205,43	550.388,06	2.330.749,08	2,85	456,35	573.097,23	2.330.749,08	2,85	456,35	0,00
RESERVA DE CONTINGÊNCIA	480.200,00	0,00	0,00	0,00	0,00	0,00	0,00	0,00	0,00	0,00	0,00
TOTAL (III) = (I + II)	52.991.250,00	84.631.108,09	13.830.943,36	81.842.213,54	100,00	2.788.894,55	15.078.545,56	81.842.213,54	100,00	2.788.894,55	0,00

FONTE:

Itaguaçu da Bahia, 29/01/2023

ADÃO ALVES DE CARVALHO FILHO
PREFEITO MUNICIPALMÁRCIA CARVALHO
SECRETÁRIA DE FINANÇASDANIELLA DURÃO CAMPOS DO NASCIMENTO
CRC BA 032.438/O

¹ Representa uma dotação global sem destinação específica a determinado órgão, unidade orçamentária, programa ou categoria econômica, cujos recursos serão utilizados para abertura de créditos adicionais, não sendo portanto uma função. É apresentada neste demonstrativo por constar no orçamento.





Município de Itaguaçu da Bahia - BA
RELATÓRIO RESUMIDO DA EXECUÇÃO ORÇAMENTÁRIA
DEMONSTRATIVO DA RECEITA CORRENTE LÍQUIDA
ORÇAMENTOS FISCAL E DA SEGURIDADE SOCIAL
JANEIRO/2022 A DEZEMBRO/2022

RREO – ANEXO 3 (LRF, Art. 53, inciso I)

R\$ 1,00

ESPECIFICAÇÃO	EVOLUÇÃO DA RECEITA REALIZADA NOS ÚLTIMOS 12 MESES												TOTAL (ÚLT. 12 MES.)	PREVISÃO ATUALIZADA 2022
	Jan/2022	Fev/2022	Mar/2022	Abr/2022	Mai/2022	Jun/2022	Jul/2022	Ago/2022	Set/2022	Out/2022	Nov/2022	Dez/2022		
RECEITAS CORRENTES (I)	4.491.947,61	6.209.702,87	4.923.305,18	4.931.772,88	5.841.548,39	6.866.287,64	5.853.496,26	5.071.260,20	4.572.730,88	4.898.343,20	5.566.779,08	7.161.875,99	66.389.050,18	53.458.700,00
Impostos, Taxas e Contribuições de Melhoria	85.555,75	167.714,44	449.599,44	229.360,34	585.408,25	293.241,61	414.657,35	228.817,85	346.994,26	399.540,83	632.371,56	51.562,01	4.348.882,39	4.115.900,00
IPTU	450,00	0,00	0,00	0,00	169.506,80	0,00	0,00	0,00	0,00	0,00	0,00	0,00	169.956,80	232.000,00
ISS	35.190,82	109.697,34	258.853,91	90.702,09	402.082,94	161.370,65	339.074,61	139.452,80	151.279,86	350.434,76	383.966,64	272.121,52	2.694.227,94	2.858.900,00
ITBI	0,00	0,00	0,00	0,00	0,00	0,00	0,00	0,00	0,00	0,00	0,00	0,00	0,00	11.200,00
IRRF	49.914,93	2.543,29	56.631,82	138.658,25	13.818,51	131.870,96	75.582,74	69.865,05	144.243,87	42.606,07	233.404,92	243.499,19	1.202.639,60	787.200,00
Outros Impostos, Taxas e Contribuições de Melhoria	0,00	55.473,81	134.113,71	0,00	0,00	0,00	0,00	19.500,00	51.470,53	6.500,00	15.000,00	0,00	282.058,05	226.600,00
Contribuições	7.206,03	2.718,27	4.495,66	13.246,22	5.783,08	9.701,12	22.401,25	11.147,28	12.562,28	25.735,35	24.649,01	21.789,97	161.435,52	206.000,00
Receita Patrimonial	57.532,46	66.111,94	78.268,68	57.792,32	51.635,55	56.328,56	103.167,94	112.443,26	85.242,08	99.622,74	92.901,84	93.671,04	954.718,41	92.500,00
Rendimentos de Aplicação Financeira	57.532,46	66.111,94	78.268,68	57.792,32	51.635,55	56.328,56	103.167,94	112.443,26	85.242,08	99.622,74	92.901,84	93.671,04	954.718,41	92.500,00
Outras Receitas Patrimoniais	0,00	0,00	0,00	0,00	0,00	0,00	0,00	0,00	0,00	0,00	0,00	0,00	0,00	0,00
Receita Agropecuária	0,00	0,00	0,00	0,00	0,00	0,00	0,00	0,00	0,00	0,00	0,00	0,00	0,00	0,00
Receita Industrial	0,00	0,00	0,00	0,00	0,00	0,00	0,00	0,00	0,00	0,00	0,00	0,00	0,00	0,00
Receita de Serviços	0,00	8.404,21	56.619,52	10.296,01	7.917,84	16.042,84	19.309,93	41.896,27	18.124,11	16.659,13	11.092,52	59.482,30	265.844,68	360.000,00
Transferências Correntes	4.341.653,37	5.964.754,01	4.334.321,88	4.621.077,99	5.190.803,67	6.490.973,51	5.293.959,79	4.676.955,54	4.109.808,15	4.355.596,67	4.805.764,15	6.471.311,97	60.656.980,70	48.683.200,00
Cota-Parte do FPM	1.978.387,10	2.761.661,58	1.674.231,30	1.984.556,93	2.207.621,54	2.065.651,24	2.780.236,60	2.019.992,32	1.860.383,61	1.770.092,09	2.224.683,54	3.456.712,11	26.784.209,96	21.600.000,00
Cota-Parte do ICMS	469.046,59	661.124,47	866.376,13	720.904,08	862.044,26	671.238,74	755.964,29	870.263,33	651.965,68	729.657,62	763.433,13	848.036,30	8.870.054,62	6.975.000,00
Cota-Parte do IPVA	8.821,34	10.928,95	6.327,60	5.278,08	10.816,46	10.983,37	17.109,07	18.933,42	16.901,24	12.894,49	10.209,88	5.789,29	134.993,19	115.000,00
Cota-Parte do ITR	460,49	443,96	116,73	1.042,98	721,51	91,01	330,84	116,34	1.878,59	9.188,16	1.631,51	4.629,83	20.651,95	27.500,00
Transferências da LC 87/1996	0,00	0,00	0,00	0,00	0,00	0,00	0,00	0,00	0,00	0,00	0,00	0,00	0,00	23.000,00
Transferências da LC 61/1989	4.728,02	4.227,62	4.789,45	4.871,01	2.589,61	3.653,66	3.766,03	2.999,75	3.957,34	4.038,80	2.936,82	4.172,61	46.730,72	53.000,00
Transferências do FUNDEB	1.056.462,25	891.510,30	814.305,78	958.131,39	887.512,97	903.901,71	849.639,86	939.858,82	825.433,34	878.490,71	945.594,03	1.005.840,86	10.956.682,02	8.263.970,00
Outras Transferências Correntes	823.747,58	1.634.857,13	968.174,89	946.293,52	1.219.497,32	2.835.453,78	886.913,10	824.791,56	749.288,35	951.234,80	857.275,24	1.146.130,97	13.843.658,24	11.625.730,00
Outras Receitas Correntes	0,00	0,00	0,00	0,00	0,00	0,00	0,00	0,00	0,00	1.188,48	0,00	0,00	1.188,48	1.100,00
DEDUÇÕES (II)	491.343,00	686.831,69	509.410,23	542.356,31	616.240,63	549.592,76	508.993,02	581.860,99	469.775,46	504.366,34	599.991,44	647.878,41	6.708.640,28	5.433.200,00
Contrib. do Servidor para o Plano de Previdência	0,00	0,00	0,00	0,00	0,00	0,00	0,00	0,00	0,00	0,00	0,00	0,00	0,00	0,00
Compensação Financ. entre Regimes Previdência	0,00	0,00	0,00	0,00	0,00	0,00	0,00	0,00	0,00	0,00	0,00	0,00	0,00	0,00
Rendimentos de Aplicações de Recursos Previdenciários	491.343,00	686.831,69	509.410,23	542.356,31	616.240,63	549.592,76	508.993,02	581.860,99	469.775,46	504.366,34	599.991,44	647.878,41	6.708.640,28	5.433.200,00
Dedução de Receita para Formação do FUNDEB	0,00	0,00	0,00	0,00	0,00	0,00	0,00	0,00	0,00	0,00	0,00	0,00	0,00	0,00
RECEITA CORRENTE LÍQUIDA (III) = (I - II)	4.000.604,61	5.522.871,18	4.413.894,95	4.389.416,57	5.225.307,76	6.316.694,88	5.344.503,24	4.489.399,21	4.102.955,42	4.393.976,86	4.966.787,64	6.513.997,58	59.680.409,90	48.025.500,00
(-) Transferências obrigatórias da União relativas às emendas individuais (art. 166-A, § 1º, da CF) (IV)	0,00	0,00	0,00	0,00	0,00	0,00	0,00	0,00	0,00	0,00	0,00	0,00	0,00	0,00
RECEITA CORRENTE LÍQUIDA AJUSTADA PARA CÁLCULO DOS LIMITES DE ENDIVIDAMENTO (V) = (III - IV)	4.000.604,61	5.522.871,18	4.413.894,95	4.389.416,57	5.225.307,76	6.316.694,88	5.344.503,24	4.489.399,21	4.102.955,42	4.393.976,86	4.966.787,64	6.513.997,58	59.680.409,90	48.025.500,00
(-) Transferências obrigatórias da União relativas às emendas de bancada (art. 168, § 16, da CF) (VI)	0,00	0,00	0,00	0,00	0,00	0,00	0,00	0,00	0,00	0,00	0,00	0,00	0,00	0,00
RECEITA CORRENTE LÍQUIDA AJUSTADA PARA CÁLCULO DOS LIMITES DA DESPESA COM PESSOAL (VII) = (V - VI)	4.000.604,61	5.522.871,18	4.413.894,95	4.389.416,57	5.225.307,76	6.316.694,88	5.344.503,24	4.489.399,21	4.102.955,42	4.393.976,86	4.966.787,64	6.513.997,58	59.680.409,90	48.025.500,00

Fonte:

Itaguaçu da Bahia, 29/01/2023

ADÃO ALVES DE CARVALHO FILHO
PREFEITO MUNICIPALMÁRCIA CARVALHO
SECRETÁRIA DE FINANÇASDANIELLA DURÃO CAMPOS DO NASCIME
CRC BA 032.438/O



Município de Itaguaçu da Bahia - BA
RELATÓRIO RESUMIDO DA EXECUÇÃO ORÇAMENTÁRIA
DEMONSTRATIVO DAS RECEITAS E DESPESAS PREVIDENCIÁRIAS
ORÇAMENTOS FISCAL E DA SEGURIDADE SOCIAL
JANEIRO A DEZEMBRO 2022/BIMESTRE NOVEMBRO - DEZEMBRO

RREO - Anexo 4 (LRF, Art. 53, inciso II)

R\$ 1,00

REGIME PRÓPRIO DE PREVIDÊNCIA DOS SERVIDORES - RPPS						
FUNDO EM CAPITALIZAÇÃO (PLANO PREVIDENCIÁRIO)						
RECEITAS PREVIDENCIÁRIAS - RPPS (FUNDO EM CAPITALIZAÇÃO)	PREVISÃO ATUALIZADA (a)	RECEITAS REALIZADAS Até o Bimestre/2022 (b)				
RECEITAS CORRENTES (I)	0,00	0,00				
Receita de Contribuições dos Segurados	0,00	0,00				
Ativo	0,00	0,00				
Inativo	0,00	0,00				
Pensionista	0,00	0,00				
Receita de Contribuições Patronais	0,00	0,00				
Ativo	0,00	0,00				
Inativo	0,00	0,00				
Pensionista	0,00	0,00				
Receita Patrimonial	0,00	0,00				
Receitas Imobiliárias	0,00	0,00				
Receitas de Valores Mobiliários	0,00	0,00				
Outras Receitas Patrimoniais	0,00	0,00				
Receita de Serviços	0,00	0,00				
Outras Receitas Correntes	0,00	0,00				
Compensação Financeira entre os regimes	0,00	0,00				
Receita de Aportes Periód. para Amort. de Déficit Atuarial do RPPS(II)	0,00	0,00				
Demais Receitas Correntes	0,00	0,00				
RECEITAS DE CAPITAL (III)	0,00	0,00				
Alienação de Bens, Direitos e Ativos	0,00	0,00				
Amortização de Empréstimos	0,00	0,00				
Outras Receitas de Capital	0,00	0,00				
TOTAL DAS RECEITAS DO FUNDO EM CAPITALIZAÇÃO - (IV) = (I + III - II)	0,00	0,00				
DESPESAS PREVIDENCIÁRIAS - RPPS (FUNDO EM CAPITALIZAÇÃO)	DOTAÇÃO ATUALIZADA (c)	DESPESAS EMPENHADAS Até o Bimestre/2022 (d)	DESPESAS LIQUIDADAS Até o Bimestre/2022 (e)	DESPESAS PAGAS Até o Bimestre/2022 (f)	INSCRITAS EM RESTOS A PAGAR NÃO PROCESSADOS Em 2022 (g)	
Benefícios	0,00	0,00	0,00	0,00	0,00	0,00
Aposentadorias	0,00	0,00	0,00	0,00	0,00	0,00
Pensões por Morte	0,00	0,00	0,00	0,00	0,00	0,00
Outras Despesas Previdenciárias	0,00	0,00	0,00	0,00	0,00	0,00
Compensação Financeira entre os regimes	0,00	0,00	0,00	0,00	0,00	0,00

Continua 1/4





Município de Itaguaçu da Bahia - BA
RELATÓRIO RESUMIDO DA EXECUÇÃO ORÇAMENTÁRIA
DEMONSTRATIVO DAS RECEITAS E DESPESAS PREVIDENCIÁRIAS
ORÇAMENTOS FISCAL E DA SEGURIDADE SOCIAL
JANEIRO A DEZEMBRO 2022/BIMESTRE NOVEMBRO - DEZEMBRO

Continu

DESPESAS PREVIDENCIÁRIAS - RPPS (FUNDO EM CAPITALIZAÇÃO)	DOTAÇÃO ATUALIZADA (c)	DESPESAS EMPENHADAS Até o Bimestre/2022 (d)	DESPESAS LIQUIDADAS Até o Bimestre/2022 (e)	DESPESAS PAGAS Até o Bimestre/2022 (f)	INSCRITAS EM RESTOS A PAGAR NÃO PROCESSADOS Em 2022 (g)
Demais Despesas Previdenciárias	0,00	0,00	0,00	0,00	0,00
TOTAL DAS DESPESAS DO FUNDO EM CAPITALIZAÇÃO (V)	0,00	0,00	0,00	0,00	0,00
RESULTADO PREVIDENCIÁRIO - FUNDO EM CAPITALIZAÇÃO (VI) = (IV-V)²	0,00	0,00	0,00	0,00	0,00
RECURSOS RPPS ARRECADADOS EM EXERCÍCIOS ANTERIORES	PREVISÃO ORÇAMENTÁRIA				
Valor	0,00				
RESERVA ORÇAMENTÁRIA DO RPPS	PREVISÃO ORÇAMENTÁRIA				
Valor	0,00				
APORTES DE RECURSOS PARA O FUNDO EM CAPITALIZAÇÃO DO RPPS	APORTES REALIZADOS				
Plano de Amortização - Contribuição Patronal Suplementar	0,00				
Plano de Amortização - Aporte Periódico de Valores Predefinidos	0,00				
Outros Aportes para o RPPS	0,00				
Recursos para Cobertura de Déficit Financeiro	0,00				
BENS E DIREITOS DO RPPS (FUNDO EM CAPITALIZAÇÃO)	PERÍODO DE REFERÊNCIA				
	2022				
Caixa e equivalentes de caixa	0,00				
Investimentos e Aplicações	0,00				
Outros Bens e Direitos	0,00				

ADMINISTRAÇÃO DO REGIME PRÓPRIO DE PREVIDÊNCIA DOS SERVIDORES - RPPS

RECEITAS DA ADMINISTRAÇÃO - RPPS	PREVISÃO ATUALIZADA (a)	RECEITAS REALIZADAS Até o Bimestre/2022 (b)
RECEITAS CORRENTES	0,00	0,00
TOTAL DAS RECEITAS DA ADMINISTRAÇÃO RPPS (XII)	0,00	0,00

Continua 2/4





Município de Itaguaçu da Bahia - BA
RELATÓRIO RESUMIDO DA EXECUÇÃO ORÇAMENTÁRIA
DEMONSTRATIVO DAS RECEITAS E DESPESAS PREVIDENCIÁRIAS
ORÇAMENTOS FISCAL E DA SEGURIDADE SOCIAL
JANEIRO A DEZEMBRO 2022/BIMESTRE NOVEMBRO - DEZEMBRO

Continu

DESPESAS DA ADMINISTRAÇÃO - RPPS	DOTAÇÃO ATUALIZADA (c)	DESPESAS EMPENHADAS Até o Bimestre/2022 (d)	DESPESAS LIQUIDADAS Até o Bimestre/2022 (e)	DESPESAS PAGAS Até o Bimestre/2022 (f)	INSCRITAS EM RESTOS A PAGAR NÃO PROCESSADOS Em 2022 (g)
Despesas Correntes (XII)	0,00	0,00	0,00	0,00	0,00
Pessoal e Encargos Sociais	0,00	0,00	0,00	0,00	0,00
Demais Despesas Correntes	0,00	0,00	0,00	0,00	0,00
Despesas de Capital (XIV)	0,00	0,00	0,00	0,00	0,00
TOTAL DAS DESPESAS DA ADMINISTRAÇÃO RPPS (XV) = (XII + XIV)	0,00	0,00	0,00	0,00	0,00
RESULTADO DA ADMINISTRAÇÃO RPPS (XVI) = (XII - XV)²	0,00	0,00	0,00	0,00	
BENS E DIREITOS - ADMINISTRAÇÃO DO RPPS		PERÍODO DE REFERÊNCIA			
		2022			
Caixa e equivalentes de caixa				0,00	
Investimentos e Aplicações				0,00	
Outros Bens e Direitos				0,00	
BENEFÍCIOS PREVIDENCIÁRIOS MANTIDOS PELO TESOURO					
RECEITAS PREVIDENCIÁRIAS (BENEFÍCIOS MANTIDOS PELO TESOURO)	PREVISÃO ATUALIZADA (a)	RECEITAS REALIZADAS Até o Bimestre/2022 (b)			
Contribuições dos Servidores	0,00	0,00			
Demais Receitas Previdenciárias	0,00	0,00			
TOTAL DAS RECEITAS (BENEFÍCIOS MANTIDOS PELO TESOURO) (XVII)	0,00	0,00			
DESPESAS PREVIDENCIÁRIAS (BENEFÍCIOS MANTIDOS PELO TESOURO)	DOTAÇÃO ATUALIZADA (c)	DESPESAS EMPENHADAS Até o Bimestre/2022 (d)	DESPESAS LIQUIDADAS Até o Bimestre/2022 (e)	DESPESAS PAGAS Até o Bimestre/2022 (f)	INSCRITAS EM RESTOS A PAGAR NÃO PROCESSADOS Em 2022 (g)
Aposentadorias	0,00	0,00	0,00	0,00	0,00
Pensões	0,00	0,00	0,00	0,00	0,00
Outras Despesas Previdenciárias	0,00	0,00	0,00	0,00	0,00
TOTAL DAS DESPESAS (BENEFÍCIOS MANTIDOS PELO TESOURO) (XVIII)	0,00	0,00	0,00	0,00	0,00
RESULTADO DOS BENEFÍCIOS MANTIDOS PELO TESOURO (XIX) = (XVII - XVIII)	0,00	0,00	0,00	0,00	0,00

FONTE:

Continua 3/4





Município de Itaguaçu da Bahia - BA
RELATÓRIO RESUMIDO DA EXECUÇÃO ORÇAMENTÁRIA
DEMONSTRATIVO DAS RECEITAS E DESPESAS PREVIDENCIÁRIAS
ORÇAMENTOS FISCAL E DA SEGURIDADE SOCIAL
JANEIRO A DEZEMBRO 2022/BIMESTRE NOVEMBRO - DEZEMBRO

Contínua

Itaguaçu da Bahia, 29/01/2023

ADÃO ALVES DE CARVALHO FILH	MÁRCIA CARVALHO	DANIELLA DURÃO CAMPOS DO N
PREFEITO MUNICIPAL	SECRETÁRIA DE FINANÇAS	CRC BA 032.438/O





Município de Itaguaçu da Bahia - BA
 RELATÓRIO RESUMIDO DA EXECUÇÃO ORÇAMENTÁRIA
DEMONSTRATIVO DOS RESULTADOS PRIMÁRIO E NOMINAL
 ORÇAMENTOS FISCAL E DA SEGURIDADE SOCIAL
 JANEIRO A DEZEMBRO 2022/BIMESTRE NOVEMBRO - DEZEMBRO

RREO - ANEXO 6 (LRF, art 53, inciso III)

R\$ 1,00

ACIMA DA LINHA		
RECEITAS PRIMÁRIAS	PREVISÃO ATUALIZADA	Até o Bimestre/2022
		RECEITAS REALIZADAS(a)
RECEITAS CORRENTES (I)	48.020.000,00	59.674.595,90
Impostos, Taxas e Contribuições de Melhoria	4.115.900,00	4.348.882,39
I.P.T.U.	232.000,00	169.956,80
I.S.S.	2.858.900,00	2.694.227,94
I.T.B.I.	11.200,00	0,00
I.R.R.F.	787.200,00	1.202.639,60
Outros Impostos, Taxas e Contribuições de Melhoria	226.600,00	282.058,05
Contribuições	206.000,00	161.435,52
Receita Patrimonial	92.500,00	954.718,41
Aplicações Financeiras(II)	0,00	0,00
Outras Receitas Patrimoniais	92.500,00	954.718,41
Transferências Correntes	43.244.500,00	53.942.526,42
Cota-Parte do FPM	17.594.500,00	21.880.708,52
Cota-Parte do ICMS	5.580.000,00	7.096.043,95
Cota-Parte do IPVA	92.000,00	107.995,31
Cota-Parte do ITR	27.500,00	16.521,66
Transferências da LC 87/1996	18.400,00	0,00
Transferências da LC 61/1989	42.400,00	46.730,72
Transferências do FUNDEB	8.263.970,00	10.956.682,02
Outras Transferências Correntes	11.625.730,00	13.837.844,24
Demais Receitas Correntes	361.100,00	267.033,16
Outras Receitas Financeiras (III)	0,00	0,00
Receitas Correntes Restantes	361.100,00	267.033,16
RECEITAS PRIMÁRIAS CORRENTES (IV) = (I-II-III)	48.020.000,00	59.674.595,90
RECEITAS DE CAPITAL (V)	4.971.250,00	19.334.452,98
Operação de Crédito(VI)	0,00	4.800.000,00
Amortização de Empréstimos (VII)	0,00	0,00
Alienação de Bens	0,00	0,00
Receitas de Alienação de Investimentos Temporários (VIII)	0,00	0,00
Receitas de Alienação de Investimentos Permanentes (IX)	0,00	0,00

Continua 1/4





Município de Itaguaçu da Bahia - BA
RELATÓRIO RESUMIDO DA EXECUÇÃO ORÇAMENTÁRIA
DEMONSTRATIVO DOS RESULTADOS PRIMÁRIO E NOMINAL
ORÇAMENTOS FISCAL E DA SEGURIDADE SOCIAL
JANEIRO A DEZEMBRO 2022/BIMESTRE NOVEMBRO - DEZEMBRO

Continuação 2/4

ACIMA DA LINHA							
RECEITAS PRIMÁRIAS	PREVISÃO ATUALIZADA	Até o Bimestre/2022					
		RECEITAS REALIZADAS(a)					
Outras Alienações de Bens	0,00	0,00					
Transferências de Capital	4.971.250,00	14.534.452,98					
Convênios	0,00	0,00					
Outras Transferências de Capital	4.971.250,00	14.534.452,98					
Outras Receitas de Capital	0,00	0,00					
Outras Receitas de Capital Não Primárias (X)	0,00	0,00					
Outras Receitas de Capital Primárias	0,00	0,00					
RECEITAS PRIMÁRIAS DE CAPITAL (XI) = (V - VI - VII - VIII - IX - X)	4.971.250,00	14.534.452,98					
RECEITA PRIMÁRIA TOTAL (XII) = (IV + XI)	52.991.250,00	74.209.048,88					
DESPESAS PRIMÁRIAS	DOTAÇÃO ATUALIZADA	Até o Bimestre/2022					
		DESPESAS EMPENHADAS	DESPESAS LIQUIDADAS	DESPESAS PAGAS (a)	RESTOS A PAGAR PROCESSADOS PAGOS (b)	RESTOS A PAGAR NÃO PROCESSADOS	
						LIQUIDADOS	PAGOS (c)
DESPESAS CORRENTES (XIII)	57.670.448,65	56.973.641,05	56.973.641,05	56.962.596,65	0,00	0,00	0,00
Pessoal e Encargos Sociais	28.722.065,14	28.613.651,66	28.613.651,66	28.602.607,26	0,00	0,00	0,00
Juros e Encargos da Dívida (XIV)	238.277,76	238.277,76	238.277,76	238.277,76	0,00	0,00	0,00
Outras Despesas Correntes	28.710.105,75	28.121.711,63	28.121.711,63	28.121.711,63	0,00	0,00	0,00
Transferências Constitucionais e Legais	0,00	0,00	0,00	0,00	0,00	0,00	0,00
Demais Despesas Correntes	28.710.105,75	28.121.711,63	28.121.711,63	28.121.711,63	0,00	0,00	0,00
DESPESAS PRIMÁRIAS CORRENTES (XV) = (XIII - XIV)	57.432.170,89	56.735.363,29	56.735.363,29	56.724.318,89	0,00	0,00	0,00
DESPESAS DE CAPITAL (XVI)	26.960.659,44	24.868.572,49	24.868.572,49	24.868.572,49	0,00	0,00	0,00
Investimentos	25.596.175,41	23.504.088,46	23.504.088,46	23.504.088,46	0,00	0,00	0,00
Inversões Financeiras	0,00	0,00	0,00	0,00	0,00	0,00	0,00
Concessão de Empréstimos e Financiamentos (XVII)	0,00	0,00	0,00	0,00	0,00	0,00	0,00
Aquisição de Título de Capital já Integralizado (XVIII)	0,00	0,00	0,00	0,00	0,00	0,00	0,00
Aquisição de Título de Crédito (XIX)	0,00	0,00	0,00	0,00	0,00	0,00	0,00
Demais Inversões Financeiras	0,00	0,00	0,00	0,00	0,00	0,00	0,00
Amortização da Dívida (XX)	1.364.484,03	1.364.484,03	1.364.484,03	1.364.484,03	0,00	0,00	0,00

Continua 2/4





Município de Itaguaçu da Bahia - BA
RELATÓRIO RESUMIDO DA EXECUÇÃO ORÇAMENTÁRIA
DEMONSTRATIVO DOS RESULTADOS PRIMÁRIO E NOMINAL
ORÇAMENTOS FISCAL E DA SEGURIDADE SOCIAL
JANEIRO A DEZEMBRO 2022/BIMESTRE NOVEMBRO - DEZEMBRO

Continuação 3/4

DESPESAS PRIMÁRIAS	DOTAÇÃO ATUALIZADA	Até o Bimestre/2022					
		DESPESAS EMPENHADAS	DESPESAS LIQUIDADAS	DESPESAS PAGAS (a)	RESTOS A PAGAR PROCESSADOS PAGOS (b)	RESTOS A PAGAR NÃO PROCESSADOS	
						LIQUIDADOS	PAGOS (c)
DESPESAS PRIMÁRIAS DE CAPITAL (XXI) = (XVI - XVII - XVIII - XIX - XX)	25.596.175,41	23.504.088,46	23.504.088,46	23.504.088,46	0,00	0,00	0,00
RESERVA DE CONTINGÊNCIA (XXII)	0,00	0,00	0,00	0,00	0,00	0,00	0,00
DESPESA PRIMÁRIA TOTAL (XXIII) = (XV + XXI + XXII)	83.028.346,30	80.239.451,75	80.239.451,75	80.228.407,35	0,00	0,00	0,00
RESULTADO PRIMÁRIO - Acima da Linha (XXIV) = [XIIa - (XXIIIa +XXIIIb + XXIIIc)]		-6.019.358,47					
META FISCAL PARA O RESULTADO PRIMÁRIO		VALOR CORRENTE					
Meta fixada no Anexo de Metas Fiscais da LDO para o exercício de referência		211.000,00					
JUROS NOMINAIS		Até o Bimestre/2022					
		VALOR INCORRIDO					
Juros, Encargos e Variações Monetárias Ativos (XXV)		954.718,41					
Juros, Encargos e Variações Monetárias Passivos (XXVI)		238.277,76					
RESULTADO NOMINAL - Acima da Linha (XXVII) = XXIV + (XXV - XXVI)		-5.302.917,82					
META FISCAL PARA O RESULTADO NOMINAL		VALOR CORRENTE					
Meta fixada no Anexo de Metas Fiscais da LDO para o exercício de referência		257.000,00					
ABAIXO DA LINHA							
CÁLCULO DO RESULTADO NOMINAL	SALDO						
		Em 31 Dez 2021(a)			Até o Bimestre/2022(b)		
	DÍVIDA CONSOLIDADA (XXVIII)		20.021.908,70			24.055.971,01	
DEDUÇÕES (XXIX)		10.103.302,55			3.761.829,97		
Disponibilidade de Caixa		10.103.302,55			3.761.829,97		
Disponibilidade de Caixa Bruta		11.097.765,63			8.566.532,22		
(-) Restos a Pagar Processados (XXX)		994.463,08			1.005.507,48		
(-) Depósitos Restituíveis e Valores Vinculados		0,00			3.799.194,77		
Demais Haveres Financeiros		0,00			0,00		

Continua 3/4





Município de Itaguaçu da Bahia - BA
 RELATÓRIO RESUMIDO DA EXECUÇÃO ORÇAMENTÁRIA
DEMONSTRATIVO DOS RESULTADOS PRIMÁRIO E NOMINAL
 ORÇAMENTOS FISCAL E DA SEGURIDADE SOCIAL
 JANEIRO A DEZEMBRO 2022/BIMESTRE NOVEMBRO - DEZEMBRO

Continuação 4/4

ABAIXO DA LINHA		
CÁLCULO DO RESULTADO NOMINAL	SALDO	
	Em 31 Dez 2021 (a)	Até o Bimestre/2022(b)
DÍVIDA CONSOLIDADA LÍQUIDA (XXXI) = (XXVIII - XXIX)	9.918.606,15	20.294.141,04
RESULTADO NOMINAL - Abaixo da Linha (XXXII) = (XXXIa - XXXIb)	-10.375.534,89	
AJUSTE METODOLÓGICO		Até o Bimestre/2022
VARIAÇÃO SALDO RPP = (XXXIII) = (XXXa - XXXb)		-11.044,40
RECEITA DE ALIENAÇÃO DE INVESTIMENTOS PERMANENTES (IX)		0,00
PASSIVOS RECONHECIDOS NA DC (XXXIV)		0,00
VARIAÇÃO CAMBIAL (XXXV)		0,00
PAGAMENTO DE PRECATÓRIOS INTEGRANTES DA DC (XXXVI)		0,00
AJUSTES RELATIVOS AO RPPS (XXXVII)		0,00
OUTROS AJUSTES (XXXVIII)		0,00
RESULTADO NOMINAL AJUSTADO - Abaixo da Linha (XXXIX) = (XXXII - XXXIII - IX + XXXIV + XXXV - XXXVI + XXXVII + XXXVIII)		-10.364.490,49
RESULTADO PRIMÁRIO - Abaixo da Linha (XL) = XXXIX - (XXV - XXVI)		-11.080.931,14
INFORMAÇÕES ADICIONAIS		PREVISÃO ORÇAMENTÁRIA
SALDO DE EXERCÍCIOS ANTERIORES		7.581.327,50
Recursos Arrecadados em Exercícios Anteriores - RPPS		0,00
Superávit Financeiro Utilizado para Abertura e Reabertura de Créditos Adicionais		7.581.327,50
RESERVA ORÇAMENTÁRIA DO RPPS		0,00





Município de Itaguaçu da Bahia - BA
 RELATÓRIO RESUMIDO DA EXECUÇÃO ORÇAMENTÁRIA
DEMONSTRATIVO DOS RESTOS A PAGAR POR PODER E ÓRGÃO
 ORÇAMENTOS FISCAL E DA SEGURIDADE SOCIAL
 JANEIRO A DEZEMBRO 2022/BIMESTRE NOVEMBRO - DEZEMBRO

RREO - Anexo 7 (LRF, art. 53, inciso V)

R\$ 1,00

PODER/ÓRGÃO	RESTOS A PAGAR PROCESSADOS					RP NÃO PROCESSADOS						
	Inscritos		Pagos (c)	Cancelados (d)	Saldo e = (a+b) - (c+d)	Inscritos		Liquidados (h)	Pagos (i)	Cancelados (j)	Saldo k = (f+g) - (i+j)	Saldo Total L=(e+k)
	Em Exercícios Anteriores (a)	Em 31 de Dezembro de 2021 (b)				Em Exercícios Anteriores (f)	Em 31 de Dezembro de 2021 (g)					
RESTOS A PAGAR (EXCETO INTRA-ORÇAMENTÁRIOS) (I)	16.550,96	977.912,12	-	-	994.463,08	-	-	-	-	-	-	994.463,08
EXECUTIVO	16.550,96	977.912,12	0,00	0,00	994.463,08	0,00	0,00	0,00	0,00	0,00	0,00	994.463,08
ADMINISTRAÇÃO DIRETA	14.250,96	961.182,12	0,00	0,00	975.433,08	0,00	0,00	0,00	0,00	0,00	0,00	975.433,08
SECRETARIA DE ADMINISTRAÇÃO E PLANEJAMEN	11.250,96	0,00	0,00	0,00	11.250,96	0,00	0,00	0,00	0,00	0,00	0,00	11.250,96
SECRETARIA DE OBRAS E SERVIÇOS PÚBLICOS	3.000,00	0,00	0,00	0,00	3.000,00	0,00	0,00	0,00	0,00	0,00	0,00	3.000,00
SECRETARIA MUNICIPAL DE EDUCAÇÃO E CULTU	0,00	961.182,12	0,00	0,00	961.182,12	0,00	0,00	0,00	0,00	0,00	0,00	961.182,12
FUNDO MUNICIPAL SAUDE DE ITAGUAÇU DABAHIA	2.300,00	16.730,00	0,00	0,00	19.030,00	0,00	0,00	0,00	0,00	0,00	0,00	19.030,00
SECRETARIA DE SAÚDE	2.300,00	16.730,00	0,00	0,00	19.030,00	0,00	0,00	0,00	0,00	0,00	0,00	19.030,00
RESTOS A PAGAR (INTRA-ORÇAMENTÁRIOS) (II)	-	-	-	-	-	-	-	-	-	-	-	-
	0,00	0,00	0,00	0,00	0,00	0,00	0,00	0,00	0,00	0,00	0,00	0,00
TOTAL (III) = (I + II):	16.550,96	977.912,12	0,00	0,00	994.463,08	0,00	0,00	0,00	0,00	0,00	0,00	994.463,08

FONTE:

Itaguaçu da Bahia, 29/01/2023

ADÃO ALVES DE CARVALHO FILHO
PREFEITO MUNICIPALMÁRCIA CARVALHO
SECRETÁRIA DE FINANÇASDANIELLA DURÃO CAMPOS DO NASCIMENTO
CRC BA 032.438/O



MUNICÍPIO DE ITAGUAÇU DA BAHIA - BA
RELATÓRIO RESUMIDO DA EXECUÇÃO ORÇAMENTÁRIA
DEMONSTRATIVO DAS RECEITAS E DESPESAS COM MANUTENÇÃO E DESENVOLVIMENTO DO ENSINO - MDE
ORÇAMENTOS FISCAL E DA SEGURIDADE SOCIAL
JANEIRO A DEZEMBRO 2022/BIMESTRE NOVEMBRO - DEZEMBRO

RECEITA RESULTANTE DE IMPOSTOS (Arts. 212 e 212-A da Constituição Federal)		
RECEITA RESULTANTE DE IMPOSTOS	PREVISÃO ATUALIZADA (a)	RECEITAS REALIZADAS Até o Bimestre (b)
1- RECEITA DE IMPOSTOS	3.889.300,00	4.066.824,34
1.1- Receita Resultante do Imposto sobre a Propriedade Predial e Territorial Urbana - IPTU	232.000,00	169.956,80
1.2- Receita Resultante do Imposto sobre Transmissão Inter Vivos - ITBI	11.200,00	0,00
1.3- Receita Resultante do Imposto sobre Serviços de Qualquer Natureza - ISS	2.858.900,00	2.694.227,94
1.4- Receita Resultante do Imposto de Renda Retido na Fonte - IRRF	787.200,00	1.202.639,60
2- RECEITA DE TRANSFERÊNCIAS CONSTITUCIONAIS E LEGAIS	28.770.500,00	35.856.640,44
2.1- Cota-Parte FPM	21.600.000,00	26.784.209,96
2.1.1- Parcela referente à CF, art. 159, I, alínea b	20.000.000,00	24.699.759,91
2.1.2- Parcela referente à CF, art. 159, I, alíneas d e e	1.600.000,00	2.084.450,05
2.2- Cota-Parte ICMS	6.975.000,00	8.870.054,62
2.3- Cota-Parte IPI-Exportação	53.000,00	46.730,72
2.4- Cota-Parte ITR	27.500,00	20.651,95
2.5- Cota-Parte IPVA	115.000,00	134.993,19
2.6- Cota-Parte IOF-Ouro	0,00	0,00
2.7- Compensações Financeiras Provenientes de Impostos e Transferências Constitucionais	0,00	0,00
3- TOTAL DA RECEITA RESULTANTE DE IMPOSTOS (1 + 2)	32.659.800,00	39.923.464,78
4- TOTAL DESTINADO AO FUNDEB - 20% DE ((2.1.1) + (2.2) + (2.3) + (2.4) + (2.5))	5.434.100,00	6.754.438,08
5- VALOR MÍNIMO A SER APLICADO ALÉM DO VALOR DESTINADO AO FUNDEB - 5% DE ((2.1.1) + (2.2) + (2.3) + (2.4) + (2.5)) + 25% DE ((1.1) + (1.2) + (1.3) + (1.4) + (2.1.2) + (2.6) + (2.7))	2.730.850,00	3.226.428,12
FUNDEB		
RECEITAS RECEBIDAS DO FUNDEB NO EXERCÍCIO	PREVISÃO ATUALIZADA (a)	RECEITAS REALIZADAS Até o Bimestre (b)
6- RECEITAS RECEBIDAS DO FUNDEB	8.730.800,00	13.823.171,75
6.1- FUNDEB - Impostos e Transferências de Impostos	8.730.800,00	10.705.842,37
6.1.1- Principal	8.720.800,00	10.657.165,08
6.1.2- Rendimentos de Aplicação Financeira	10.000,00	48.677,29
6.2- FUNDEB - Complementação da União - VAAF	0,00	2.659.460,17
6.2.1- Principal	0,00	2.659.460,17
6.2.2- Rendimentos de Aplicação Financeira	0,00	0,00
6.3- FUNDEB - Complementação da União - VAAT	0,00	457.869,21
6.3.1- Principal	0,00	457.869,21
6.3.2- Rendimentos de Aplicação Financeira	0,00	0,00
7- RESULTADO LÍQUIDO DAS TRANSFERÊNCIAS DO FUNDEB (6.1.1 - 4)1	3.286.700,00	3.902.727,00
RECURSOS RECEBIDOS EM EXERCÍCIOS ANTERIORES E NÃO UTILIZADOS (SUPERÁVIT)		VALOR
8- TOTAL DOS RECURSOS DE SUPERÁVIT		0,00
8.1- SUPERÁVIT DO EXERCÍCIO IMEDIATAMENTE ANTERIOR		0,00
8.2- SUPERÁVIT RESIDUAL DE OUTROS EXERCÍCIOS		0,00
9- TOTAL DOS RECURSOS DO FUNDEB DISPONÍVEIS PARA UTILIZAÇÃO (6 + 8)		13.823.171,75





MUNICÍPIO DE ITAGUAÇU DA BAHIA - BA
RELATÓRIO RESUMIDO DA EXECUÇÃO ORÇAMENTÁRIA
DEMONSTRATIVO DAS RECEITAS E DESPESAS COM MANUTENÇÃO E DESENVOLVIMENTO DO ENSINO - MDE
ORÇAMENTOS FISCAL E DA SEGURIDADE SOCIAL
JANEIRO A DEZEMBRO 2022/BIMESTRE NOVEMBRO - DEZEMBRO

Continuação 2/3

DESPESAS COM RECURSOS DO FUNDEB(Por Área de Atuação)	DOTAÇÃO ATUALIZADA (c)	DESPESAS EMPENHADAS Até o Bimestre (d)	DESPESAS LIQUIDADAS Até o Bimestre (e)	DESPESAS PAGAS Até o Bimestre (f)	INSCRITAS EM RESTOS A PAGAR NÃO PROCESSADOS (g)
10- PROFISSIONAIS DA EDUCAÇÃO BÁSICA	14.566.180,00	14.500.300,74	14.500.300,74	14.500.300,74	0,00
10.1- Educação Infantil	1.846.801,20	1.846.801,20	1.846.801,20	1.846.801,20	0,00
10.1.1- Creche	0,00	0,00	0,00	0,00	0,00
10.1.2- Pré-escola	0,00	0,00	0,00	0,00	0,00
10.2- Ensino Fundamental	12.719.378,80	12.653.499,54	12.653.499,54	12.653.499,54	0,00
11- OUTRAS DESPESAS	1.045.500,24	902.700,27	902.700,27	902.700,27	0,00
11.1- Educação Infantil	0,00	0,00	0,00	0,00	0,00
11.1.1- Creche	0,00	0,00	0,00	0,00	0,00
11.1.2- Pré-escola	0,00	0,00	0,00	0,00	0,00
11.2- Ensino Fundamental	1.045.500,24	902.700,27	902.700,27	902.700,27	0,00
12- TOTAL DAS DESPESAS COM RECURSOS DO FUNDEB (10 + 11)	15.611.680,24	15.403.001,01	15.403.001,01	15.403.001,01	0,00

INDICADORES DO FUNDEB

DESPESAS CUSTEADAS COM RECEITAS DO FUNDEB RECEBIDAS NO EXERCÍCIO	DESPESAS EMPENHADAS Até o Bimestre (d)	DESPESAS LIQUIDADAS Até o Bimestre (e)	DESPESAS PAGAS Até o Bimestre (f)	INSCRITAS EM RESTOS A PAGAR NÃO PROCESSADOS (g)	INSCRITAS EM RESTOS A PAGAR NÃO PROC. (SEM DISP. DE
13- Total das Despesas do FUNDEB com Profissionais da Educação Básica	14.500.300,74	14.500.300,74	14.500.300,74	0,00	0,00
14- Total das Despesas custeadas com FUNDEB-Impostos e Transferências de Impostos	15.403.001,01	15.403.001,01	15.403.001,01	0,00	0,00
15- Total das Despesas custeadas com FUNDEB-Complementação da União-VAAF	0,00	0,00	0,00	0,00	0,00
16- Total das Despesas custeadas com FUNDEB-Complementação da União-VAAT	0,00	0,00	0,00	0,00	0,00
17- Total das Despesas custeadas com FUNDEB-Complementação da União-VAAT Aplicadas na Educação Infantil	0,00	0,00	0,00	0,00	0,00
18- Total das Despesas custeadas com FUNDEB-Complementação da União-VAAT Aplicadas em Despesa de Capital	0,00	0,00	0,00	0,00	0,00

INDICADORES - Art. 212-A, inciso XI e § 3º - Constituição Federal2	VALOR EXIGIDO (i)	VALOR APLICADO (j)	VALOR CONSIDERADO APOS DEDUÇÕES (k)	% APLICADO (l)
19- Mínimo de 70% do FUNDEB na Remuneração dos Profissionais da Educação Básica	9.676.220,22	14.500.300,74	14.500.300,74	104,90
20 - Percentual de 50% da Complementação da União ao FUNDEB (VAAT) na Educação Infantil	228.934,60	0,00	0,00	0,00
21- Mínimo de 15% da Complementação da União ao FUNDEB - VAAT em Despesas de Capital	68.680,38	0,00	0,00	0,00

INDICADOR - Art.25, § 3º - Lei nº 14.113, de 2020 - (Máximo de 10% de Superávit)3	VALOR MÁXIMO PERMITIDO (m)	VALOR NÃO APLICADO (n)	VALOR NÃO APLICADO APOS AJUSTE (o)	% NÃO APLICADO (p)
22- Total da Receita Recebida e não Aplicada no Exercício	1.382.317,18	-1.579.829,26	-1.579.829,26	-11,43

INDICADOR - Art.25, § 3º - Lei nº 14.113, de 2020 - (Aplicação do Superávit de Exercício Anterior)3	VALOR DE SUPERÁVIT PERMITIDO NO EXERCÍCIO ANTERIOR (q)	VALOR NÃO APLICADO NO EXERCÍCIO ANTERIOR (r)	VALOR DE SUPERÁVIT APLICADO ATÉ O PRIMEIRO QUADRIMESTRE (s)	VALOR APLICADO ATÉ O PRIMEIRO QUADRIMESTRE QUE INTEGRARÁ O LIMITE CONSTITUCIONAL (t)	VALOR APLICADO APOS O PRIMEIRO QUADRIMESTRE (u)	VALOR NÃO APLICADO (v) = (r) - (s) - (u)
23- Total das Despesas custeadas com Superávit do FUNDEB	988.647,78	-3.189.707,75	0,00	0,00	0,00	-3.189.707,75
23.1- Total das Despesas custeadas com FUNDEB-Impostos e Transferências de Impostos	988.647,78	-3.189.707,75	0,00	0,00	0,00	-3.189.707,75
23.2- Total das Despesas custeadas com FUNDEB-Complementação da União (VAAF+VAAT)	0,00	0,00	0,00	0,00	0,00	0,00

DESPESAS COM MANUTENÇÃO E DESENVOLVIMENTO DO ENSINO - MDE - CUSTEADAS COM RECEITA DE IMPOSTOS (EXCETO FUNDEB)

DESPESAS COM AÇÕES TÍPICAS DE MDE - RECEITAS DE IMPOSTOS - EXCETO FUNDEB (Por Área de Atuação)6	DOTAÇÃO ATUALIZADA (c)	DESPESAS EMPENHADAS Até o Bimestre (d)	DESPESAS LIQUIDADAS Até o Bimestre (e)	DESPESAS PAGAS Até o Bimestre (f)	INSCRITAS EM RESTOS A PAGAR NÃO PROCESSADOS (g)
24- EDUCAÇÃO INFANTIL	0,00	0,00	0,00	0,00	0,00
24.1- Creche	0,00	0,00	0,00	0,00	0,00
24.2- Pré-escola	0,00	0,00	0,00	0,00	0,00
25- ENSINO FUNDAMENTAL	4.548.500,00	4.522.997,38	4.522.997,38	4.522.997,38	0,00
26- TOTAL DAS DESPESAS COM AÇÕES TÍPICAS DE MDE (24 + 25)	4.548.500,00	4.522.997,38	4.522.997,38	4.522.997,38	0,00

APURAÇÃO DAS DESPESAS PARA FINS DE LIMITE MÍNIMO CONSTITUCIONAL

	VALOR
27- TOTAL DAS DESPESAS DE MDE CUSTEADAS COM RECURSOS DE IMPOSTOS (FUNDEB E RECEITA DE IMPOSTOS) = (L14 (d ou e) + L26(d ou e) + L23.1(t))	19.925.998,39
28 (-) RESULTADO LÍQUIDO DAS TRANSFERÊNCIAS DO FUNDEB = (L7)	3.902.727,00
29 (-) RESTOS A PAGAR NÃO PROCESSADOS INSCRITOS NO EXERCÍCIO SEM DISPONIBILIDADE FINANCEIRA DE RECURSOS DO FUNDEB IMPOSTOS4 = (L14h)	0,00
30 (-) RESTOS A PAGAR NÃO PROCESSADOS INSCRITOS NO EXERCÍCIO SEM DISPONIBILIDADE FINANCEIRA DE RECURSOS DE IMPOSTOS4 e 7	0,00
31 (-) CANCELAMENTO, NO EXERCÍCIO, DE RESTOS A PAGAR INSCRITOS COM DISPONIBILIDADE FINANCEIRA DE RECURSOS DE IMPOSTOS VINCULADOS AO ENSINO = (L34.1(ac) + L34.2(ac))	0,00
32- TOTAL DAS DESPESAS PARA FINS DE LIMITE (27 - (28 + 29 + 30 + 31))	16.023.271,39

APURAÇÃO DO LIMITE MÍNIMO CONSTITUCIONAL2 e 5

	VALOR EXIGIDO (x)	VALOR APLICADO (w)	% APLICADO (y)
33- APLICAÇÃO EM MDE SOBRE A RECEITA RESULTANTE DE IMPOSTOS	9.980.866,20	16.023.271,39	40,13

Continua 2/3





MUNICÍPIO DE ITAGUAÇU DA BAHIA - BA
RELATÓRIO RESUMIDO DA EXECUÇÃO ORÇAMENTÁRIA
DEMONSTRATIVO DAS RECEITAS E DESPESAS COM MANUTENÇÃO E DESENVOLVIMENTO DO ENSINO – MDE
ORÇAMENTOS FISCAL E DA SEGURIDADE SOCIAL
JANEIRO A DEZEMBRO 2022/BIMESTRE NOVEMBRO - DEZEMBRO

Continuação 3/3

RESTOS A PAGAR INSCRITOS EM EXERCÍCIOS ANTERIORES COM DISPONIBILIDADE FINANCEIRA DE RECURSOS DE IMPOSTOS E DO FUNDEB	SALDO INICIAL (z)	RP LIQUIDADOS (aa)	RP PAGOS (ab)	RP CANCELADOS (ac)	SALDO FINAL (ad) = (z) - (ab) - (ac)
34- RESTOS A PAGAR DE DESPESAS COM MDE	0,00	0,00	0,00	0,00	0,00
34.1 - Executadas com Recursos de Impostos e Transferências de Impostos	0,00	0,00	0,00	0,00	0,00
34.2 - Executadas com Recursos do FUNDEB - Impostos	0,00	0,00	0,00	0,00	0,00
34.3 - Executadas com Recursos do FUNDEB - Complementação da União (VAAT + VAAF)	0,00	0,00	0,00	0,00	0,00

OUTRAS INFORMAÇÕES PARA CONTROLE

RECEITAS ADICIONAIS PARA FINANCIAMENTO DO ENSINO	PREVISÃO ATUALIZADA (a)	RECEITAS REALIZADAS Até o Bimestre
35- RECEITA DE TRANSFERÊNCIAS DO FNDE (INCLUINDO RENDIMENTOS DE APLICAÇÃO FINANCEIRA)	1.015.500,00	801.681,31
35.1- Salário-Educação	500.000,00	334.111,00
35.2- PDDE	35.000,00	18.060,01
35.3- PNAE	324.300,00	218.430,01
35.4 - PNATE	151.000,00	192.609,21
35.5- Outras Transferências do FNDE	5.200,00	38.471,08
36- RECEITA DE TRANSFERÊNCIAS DE CONVÊNIOS	0,00	0,00
37- RECEITA DE ROYALTIES DESTINADOS À EDUCAÇÃO	300.000,00	593.512,55
38- RECEITA DE OPERAÇÕES DE CRÉDITO VINCULADAS À EDUCAÇÃO	0,00	0,00
39- OUTRAS RECEITAS PARA FINANCIAMENTO DO ENSINO	0,00	0,00
40- TOTAL DAS RECEITAS ADICIONAIS PARA FINANCIAMENTO DO ENSINO = (35 + 36 + 37 + 38 + 39)	1.315.500,00	1.395.193,86

OUTRAS DESPESAS COM EDUCAÇÃO (Por Área de Atuação)6	DOTAÇÃO ATUALIZADA (c)	DESPESAS EMPENHADAS Até o Bimestre (d)	DESPESAS LIQUIDADAS Até o Bimestre (e)	DESPESAS PAGAS Até o Bimestre (f)	INSCRITAS EM RESTOS A PAGAR NÃO PROCESSADOS (g)
41- EDUCAÇÃO INFANTIL	0,00	0,00	0,00	0,00	0,00
41.1- Creche	0,00	0,00	0,00	0,00	0,00
41.2- Pré-escola	0,00	0,00	0,00	0,00	0,00
42- ENSINO FUNDAMENTAL	453.000,00	335.465,23	335.465,23	335.465,23	0,00
43- ENSINO MÉDIO	0,00	0,00	0,00	0,00	0,00
44- ENSINO SUPERIOR	0,00	0,00	0,00	0,00	0,00
45- ENSINO PROFISSIONAL NÃO INTEGRADO AO ENSINO REGULAR	0,00	0,00	0,00	0,00	0,00
46- TOTAL DAS OUTRAS DESPESAS COM EDUCAÇÃO (41 + 42 + 43 + 44 + 45)	453.000,00	335.465,23	335.465,23	335.465,23	0,00

TOTAL GERAL DAS DESPESAS COM EDUCAÇÃO	DOTAÇÃO ATUALIZADA (c)	DESPESAS EMPENHADAS Até o Bimestre (d)	DESPESAS LIQUIDADAS Até o Bimestre (e)	DESPESAS PAGAS Até o Bimestre (f)	INSCRITAS EM RESTOS A PAGAR NÃO PROCESSADOS (g)
47- TOTAL GERAL DAS DESPESAS COM EDUCAÇÃO (12 + 26 + 46)	20.613.180,24	20.261.463,62	20.261.463,62	20.261.463,62	0,00
47.1- Despesas Correntes	19.727.360,24	19.378.221,45	19.378.221,45	19.378.221,45	0,00
47.1.1- Pessoal Ativo	16.407.268,41	16.340.799,35	16.340.799,35	16.340.799,35	0,00
47.1.2- Pessoal Inativo	0,00	0,00	0,00	0,00	0,00
47.1.3- Transferências às instituições comunitárias, confessionais ou filantrópicas sem fins lucrativos	0,00	0,00	0,00	0,00	0,00
47.1.4- Outras Despesas Correntes	3.320.091,83	3.037.422,10	3.037.422,10	3.037.422,10	0,00
47.2- Despesas de Capital	885.820,00	883.242,17	883.242,17	883.242,17	0,00
47.2.1- Transferências às instituições comunitárias, confessionais ou filantrópicas sem fins lucrativos	0,00	0,00	0,00	0,00	0,00
47.2.2- Outras Despesas de Capital	885.820,00	883.242,17	883.242,17	883.242,17	0,00

CONTROLE DA DISPONIBILIDADE FINANCEIRA E CONCILIAÇÃO BANCÁRIA	FUNDEB (ae)	SALÁRIO EDUCAÇÃO (af)
48- DISPONIBILIDADE FINANCEIRA EM 31 DE DEZEMBRO DE 2021	558.865,80	0,00
49- (+) INGRESSO DE RECURSOS ATÉ O BIMESTRE (orçamentário)	13.823.171,75	334.111,00
50- (-) PAGAMENTOS EFETUADOS ATÉ O BIMESTRE (orçamentário e restos a pagar)	15.667.312,27	0,00
51- (=) DISPONIBILIDADE FINANCEIRA ATÉ O BIMESTRE	-1.285.274,72	334.111,00
52- (+) AJUSTES POSITIVOS (RETENÇÕES E OUTROS VALORES EXTRAORÇAMENTÁRIOS)	0,00	0,00
53- (-) AJUSTES NEGATIVOS (OUTROS VALORES EXTRAORÇAMENTÁRIOS)	0,00	0,00
54- (=) SALDO FINANCEIRO CONCILIADO (Saldo Bancário)	-1.285.274,72	334.111,00

Itaguaçu da Bahia, 29/01/2023

ADÃO ALVES DE CARVALHO FILHO
PREFEITO MUNICIPALMÁRCIA CARVALHO
SECRETÁRIA DE FINANÇASDANIELLA DURÃO CAMPOS DO NASCIMENTO
CRC BA 032.438/O

FONTE:

¹SE RESULTADO LÍQUIDO DA TRANSFERÊNCIA (7) > 0 = ACRÉSCIMO RESULTANTE DAS TRANSFERÊNCIAS DO FUNDEB, SE RESULTADO LÍQUIDO DA TRANSFERÊNCIA (7) < 0 = DECRÉSCIMO RESULTANTE DAS TRANSFERÊNCIAS DO FUNDEB

²Limites mínimos anuais a serem cumpridos no encerramento do exercício.

³Art. 25, § 3º, Lei 14.113/2020: "Até 10% (dez por cento) dos recursos recebidos à conta dos Fundos, inclusive relativos à complementação da União, nos termos do § 2º do art. 16 desta Lei, poderão ser utilizados no primeiro quadrimestre do exercício imediatamente subsequente, mediante abertura de crédito adicional.

⁴Os valores referentes à parcela dos Restos a Pagar inscritos sem disponibilidade financeira vinculada à educação deverão ser informados somente no RREO do último bimestre do exercício.

⁵Nos cinco primeiros bimestres do exercício o acompanhamento será feito com base na despesa liquidada. No último bimestre do exercício, o valor deverá corresponder ao total da despesa empenhada.

⁶As linhas representam áreas de atuação e não correspondem exatamente às subfunções da Função Educação. As despesas classificadas nas demais subfunções típicas e nas subfunções atípicas deverão ser rateadas para essas áreas de atuação.

⁷Valor inscrito em RP/NP sem disponibilidade de caixa, que não deve ser considerado na apuração dos indicadores e limites

⁸Controle da execução de restos a pagar considerados no cumprimento do limite mínimo dos exercícios anteriores.





Município de Itaguaçu da Bahia - BA
 RELATÓRIO RESUMIDO DA EXECUÇÃO ORÇAMENTÁRIA
DEMONSTRATIVO DAS RECEITAS DE OPERAÇÕES DE CRÉDITO E DESPESAS DE CAPITAL
 ORÇAMENTOS FISCAL E DA SEGURIDADE SOCIAL
 JANEIRO A DEZEMBRO 2022/BIMESTRE NOVEMBRO - DEZEMBRO

RREO - ANEXO 9 (LRF, art.53, § 1º, inciso I)

R\$ 1,00

RECEITAS	PREVISÃO ATUALIZADA (a)	RECEITAS REALIZADAS (b)	SALDO NÃO REALIZADO (c) = (a - b)
RECEITAS DE OPERAÇÕES DE CRÉDITO¹ (I)	0,00	4.800.000,00	-4.800.000,00
DESPESAS	DOTAÇÃO ATUALIZADA (d)	DESPESAS EMPENHADAS (e)	SALDO NÃO EXECUTADO (f)=(d-e)
DESPESAS DE CAPITAL	26.960.659,44	24.868.572,49	2.092.086,95
Investimentos	25.596.175,41	23.504.088,46	2.092.086,95
Inversões Financeiras	0,00	0,00	0,00
Amortização de Dívida	1.364.484,03	1.364.484,03	0,00
(-) Incentivos Fiscais a Contribuintes por Instituições Financeiras	0,00	0,00	0,00
(-) Incentivos Fiscais a Contribuintes	0,00	0,00	0,00
DESPESA DE CAPITAL LÍQUIDA (II):	26.960.659,44	24.868.572,49	2.092.086,95
RESULTADO PARA APURAÇÃO DA REGRA DE OURO (III) = (II - I)	26.960.659,44	20.068.572,49	6.892.086,95

FONTE:

Notas:

¹ Operações de Crédito descritas na CF, art. 167, inciso III.² Durante o exercício, somente as despesas liquidadas são consideradas executadas. No encerramento do exercício, as despesas não liquidadas inscritas em restos a pagar não processados são também consideradas executadas.

Dessa forma, para maior transparência, as despesas executadas estão segregadas em:

- a) Despesas liquidadas, consideradas aquelas em que houve a entrega do material ou serviço, os termos do art. 63 da Lei 4.320/64;

- b) Despesas empenhadas, mas não liquidadas, inscritas em Restos a Pagar não processados, consideradas liquidadas no encerramento do exercício, por força do art.35, inciso II da Lei 4.320/64.

Itaguaçu da Bahia, 29/01/2023

ADÃO ALVES DE CARVALHO FILHO
 PREFEITO MUNICIPAL

MÁRCIA CARVALHO
 SECRETÁRIA DE FINANÇAS

DANIELLA DURÃO CAMPOS DO NASCIMENTO
 CRC BA 032.438/O







Município de Itaguaçu da Bahia - BA
RELATÓRIO RESUMIDO DA EXECUÇÃO ORÇAMENTÁRIA
DEMONSTRATIVO DA PROJEÇÃO ATUARIAL DO REGIME DE PREVIDÊNCIA

ORÇAMENTO DA SEGURIDADE SOCIAL
2021 a 2096

RREO – ANEXO 10 (LRF, art. 53, § 1º, inciso II)

R\$ 1,00

PLANO PREVIDENCIÁRIO

EXERCÍCIO	RECEITAS PREVIDENCIÁRIAS	DESPESAS PREVIDENCIÁRIAS	RESULTADO PREVIDENCIÁRIO	SALDO FINANCEIRO DO EXERCÍCIO
	(a)	(b)	c = (a - b)	(d) = ("d" exercício anterior) + (c)
2021	0,00	0,00	0,00	0,00
2022	0,00	0,00	0,00	0,00
2023	0,00	0,00	0,00	0,00
2024	0,00	0,00	0,00	0,00
2025	0,00	0,00	0,00	0,00
2026	0,00	0,00	0,00	0,00
2027	0,00	0,00	0,00	0,00
2028	0,00	0,00	0,00	0,00
2029	0,00	0,00	0,00	0,00
2030	0,00	0,00	0,00	0,00
2031	0,00	0,00	0,00	0,00
2032	0,00	0,00	0,00	0,00
2033	0,00	0,00	0,00	0,00
2034	0,00	0,00	0,00	0,00
2035	0,00	0,00	0,00	0,00
2036	0,00	0,00	0,00	0,00
2037	0,00	0,00	0,00	0,00
2038	0,00	0,00	0,00	0,00
2039	0,00	0,00	0,00	0,00
2040	0,00	0,00	0,00	0,00
2041	0,00	0,00	0,00	0,00
2042	0,00	0,00	0,00	0,00
2043	0,00	0,00	0,00	0,00
2044	0,00	0,00	0,00	0,00
2045	0,00	0,00	0,00	0,00
2046	0,00	0,00	0,00	0,00
2047	0,00	0,00	0,00	0,00
2048	0,00	0,00	0,00	0,00
2049	0,00	0,00	0,00	0,00
2050	0,00	0,00	0,00	0,00
2051	0,00	0,00	0,00	0,00
2052	0,00	0,00	0,00	0,00
2053	0,00	0,00	0,00	0,00
2054	0,00	0,00	0,00	0,00
2055	0,00	0,00	0,00	0,00
2056	0,00	0,00	0,00	0,00
2057	0,00	0,00	0,00	0,00
2058	0,00	0,00	0,00	0,00
2059	0,00	0,00	0,00	0,00
2060	0,00	0,00	0,00	0,00
2061	0,00	0,00	0,00	0,00
2062	0,00	0,00	0,00	0,00
2063	0,00	0,00	0,00	0,00
2064	0,00	0,00	0,00	0,00
2065	0,00	0,00	0,00	0,00
2066	0,00	0,00	0,00	0,00
2067	0,00	0,00	0,00	0,00
2068	0,00	0,00	0,00	0,00
2069	0,00	0,00	0,00	0,00
2070	0,00	0,00	0,00	0,00
2071	0,00	0,00	0,00	0,00
2072	0,00	0,00	0,00	0,00
2073	0,00	0,00	0,00	0,00
2074	0,00	0,00	0,00	0,00
2075	0,00	0,00	0,00	0,00
2076	0,00	0,00	0,00	0,00
2077	0,00	0,00	0,00	0,00
2078	0,00	0,00	0,00	0,00





Município de Itaguaçu da Bahia - BA
RELATÓRIO RESUMIDO DA EXECUÇÃO ORÇAMENTÁRIA
DEMONSTRATIVO DA PROJEÇÃO ATUARIAL DO REGIME DE PREVIDÊNCIA

ORÇAMENTO DA SEGURIDADE SOCIAL
2021 a 2096

RREO – ANEXO 10 (LRF, art. 53, § 1º, inciso II)

R\$ 1,00

PLANO PREVIDENCIÁRIO

EXERCÍCIO	RECEITAS PREVIDENCIÁRIAS (a)	DESPESAS PREVIDENCIÁRIAS (b)	RESULTADO PREVIDENCIÁRIO c = (a - b)	SALDO FINANCEIRO DO EXERCÍCIO (d) = ("d" exercício anterior) + (c)
2079	0,00	0,00	0,00	0,00
2080	0,00	0,00	0,00	0,00
2081	0,00	0,00	0,00	0,00
2082	0,00	0,00	0,00	0,00
2083	0,00	0,00	0,00	0,00
2084	0,00	0,00	0,00	0,00
2085	0,00	0,00	0,00	0,00
2086	0,00	0,00	0,00	0,00
2087	0,00	0,00	0,00	0,00
2088	0,00	0,00	0,00	0,00
2089	0,00	0,00	0,00	0,00
2090	0,00	0,00	0,00	0,00
2091	0,00	0,00	0,00	0,00
2092	0,00	0,00	0,00	0,00
2093	0,00	0,00	0,00	0,00
2094	0,00	0,00	0,00	0,00
2095	0,00	0,00	0,00	0,00
2096	0,00	0,00	0,00	0,00

Projeção atuarial elaborada em 31/12/2022 e oficialmente enviada para o Ministério da Previdência Social - MPS.

FONTE:

Itaguaçu da Bahia, 29/01/2023

ADÃO ALVES DE CARVALHO FILHO
PREFEITO MUNICIPAL

MÁRCIA CARVALHO
SECRETÁRIA DE FINANÇAS

DANIELLA DURÃO CA
CRC BA 032.438/O





Município de Itaguaçu da Bahia - BA
RELATÓRIO RESUMIDO DA EXECUÇÃO ORÇAMENTÁRIA
DEMONSTRATIVOS DA RECEITA DE ALIENAÇÃO DE ATIVOS E APLICAÇÃO DE RECURSOS
ORÇAMENTOS FISCAL E DA SEGURIDADE SOCIAL
JANEIRO A DEZEMBRO 2022/MÊS DEZEMBRO

RREO - ANEXO 11 (LRF, art. 53, § 1º, inciso III)

R\$ 1,00

RECEITAS	PREVISÃO ATUALIZADA (a)	RECEITAS REALIZADAS Até o Mês (b)					SALDO (c) = (a-b)
RECEITAS DE ALIENAÇÃO DE ATIVOS(I)	0,00						0,00
Receita de Alienação De Bens Móveis	0,00						0,00
Receita de Alienação De Bens Imóveis	0,00						0,00
Receita de Alienação De Bens Intangíveis	0,00						0,00
Receita de Rendimentos de Aplicações Financeiras	0,00						0,00
DESPEAS	DOTAÇÃO ATUALIZADA (d)	DESPEAS EMPENHADAS (e)	DESPEAS LIQUIDADAS	DESPEAS PAGAS (f)	DESPEAS INSCRITAS EM RESTOS A PAGAR NÃO PROCESSADOS	PAGAMENTO DE RESTOS A PAGAR (g)	SALDO (h)=(d-e)
APLICAÇÃO DOS RECURSOS DA ALIENAÇÃO DE ATIVOS(II)	0,00	0,00	0,00	0,00	0,00	0,00	0,00
Despesas de Capital	0,00	0,00	0,00	0,00	0,00	0,00	0,00
Investimentos	0,00	0,00	0,00	0,00	0,00	0,00	0,00
Inversões Financeiras	0,00	0,00	0,00	0,00	0,00	0,00	0,00
Amortização da Dívida	0,00	0,00	0,00	0,00	0,00	0,00	0,00
SALDO FINANCEIRO A APLICAR	Em 2021 (i)	Em 2022 (j) = (Ib - (II f + II g))					SALDO ATUAL (k) = (III i + III j)
Valor(III)	0,00						0,00
FONTE:							

Itaguaçu da Bahia, 29/01/2023

ADÃO ALVES DE CARVALHO FILHO
PREFEITO MUNICIPALMÁRCIA CARVALHO
SECRETÁRIA DE FINANÇASDANIELLA DURÃO CAMPOS DO NASCIMENTO
CRC BA 032.438/O



Município de Itaguaçu da Bahia - BA
RELATÓRIO RESUMIDO DA EXECUÇÃO ORÇAMENTÁRIA
DEMONSTRATIVO DAS RECEITAS E DESPESAS COM AÇÕES E SERVIÇOS PÚBLICOS DE SAÚDE
ORÇAMENTOS FISCAL E DA SEGURIDADE SOCIAL
JANEIRO A DEZEMBRO 2022/BIMESTRE NOVEMBRO - DEZEMBRO

RREO - ANEXO 12 (LC 141/2012, art. 35)

R\$ 1,00

RECEITAS RESULTANTES DE IMPOSTOS E TRANSFERÊNCIAS CONSTITUCIONAIS E LEGAIS	PREVISÃO INICIAL	PREVISÃO ATUALIZADA (a)	RECEITAS REALIZADAS	
			Até o Bimestre(b)	%(b/a)*100
RECEITA DE IMPOSTOS LÍQUIDA (I)	3.889.300,00	3.889.300,00	4.066.824,34	104,56
Receita Resultante do Imposto Predial e Territorial Urbano - IPTU	232.000,00	232.000,00	169.956,80	73,26
IPTU	200.000,00	200.000,00	1.010,00	0,51
Multas, Juros de Mora, Dívida Ativa e outros Encargos do IPTU	32.000,00	32.000,00	168.946,80	527,96
Receita Resultante do Imposto Sobre Transmissão de Bens Intervivos - ITBI	11.200,00	11.200,00	0,00	0,00
ITBI	11.200,00	11.200,00	0,00	0,00
Multas, Juros de Mora, Dívida Ativa e outros Encargos do ITBI	0,00	0,00	0,00	0,00
Receita Resultante do Imposto Sobre Serviços de Qualquer Natureza - ISS	2.858.900,00	2.858.900,00	2.694.227,94	94,24
ISS	2.858.900,00	2.858.900,00	2.694.227,94	94,24
Multas, Juros de Mora, Dívida Ativa e outros Encargos do ISS	0,00	0,00	0,00	0,00
Receita Resultante do Imposto sobre a Renda e Proventos de qualquer Natureza Retido na Fonte - IRRF	787.200,00	787.200,00	1.202.639,60	152,77
RECEITA DE TRANSFERÊNCIAS CONSTITUCIONAIS E LEGAIS (II)	27.170.500,00	27.170.500,00	33.772.190,39	124,30
Cota-Parte FPM	20.000.000,00	20.000.000,00	24.699.759,91	123,50
Cota-Parte ITR	27.500,00	27.500,00	20.651,95	75,10
Cota-Parte IPVA	115.000,00	115.000,00	134.993,19	117,39
Cota-Parte ICMS	6.975.000,00	6.975.000,00	8.870.054,62	127,17
Cota-Parte IPI-Exportação	53.000,00	53.000,00	46.730,72	88,17
Compensações Financeiras Provenientes de Impostos e Transferências Constitucionais	0,00	0,00	0,00	0,00
TOTAL DAS RECEITAS RESULTANTES DE IMPOSTOS E TRANSFERÊNCIAS CONSTITUCIONAIS E LEGAIS (III) = I + II	31.059.800,00	31.059.800,00	37.839.014,73	121,83

DESPESAS COM AÇÕES E SERVIÇOS PÚBLICOS DE SAÚDE (ASPS) POR SUBFUNÇÃO E CATEGORIA ECONÔMICA	DOTAÇÃO INICIAL	DOTAÇÃO ATUALIZADA (c)	DESPESAS EMPENHADAS		DESPESAS LIQUIDADAS		DESPESAS PAGAS		Inscritas em Restos a Pagar não Processados (g)
			Até Bimestre (d)	%(d/c)*100	Até Bimestre (e)	%(e/c)*100	Até Bimestre (f)	%(f/c)*100	
ATENÇÃO BÁSICA (IV)	4.554.100,00	6.955.545,96	6.899.317,25	99,19	6.899.317,25	99,19	6.899.317,25	99,19	0,00
Despesas Correntes	4.487.100,00	6.787.545,96	6.732.569,06	99,19	6.732.569,06	99,19	6.732.569,06	99,19	0,00
Despesas de Capital	67.000,00	168.000,00	166.748,19	99,25	166.748,19	99,25	166.748,19	99,25	0,00
ASSISTÊNCIA HOSPITALAR E AMBULATORIAL (V)	494.000,00	625.354,04	611.725,81	97,82	611.725,81	97,82	611.725,81	97,82	0,00
Despesas Correntes	446.000,00	625.354,04	611.725,81	97,82	611.725,81	97,82	611.725,81	97,82	0,00
Despesas de Capital	48.000,00	0,00	0,00	0,00	0,00	0,00	0,00	0,00	0,00
SUORTE PROFILÁTICO E TERAPÊUTICO (VI)	0,00	0,00	0,00	0,00	0,00	0,00	0,00	0,00	0,00
Despesas Correntes	0,00	0,00	0,00	0,00	0,00	0,00	0,00	0,00	0,00
Despesas de Capital	0,00	0,00	0,00	0,00	0,00	0,00	0,00	0,00	0,00
VIGILÂNCIA SANITÁRIA (VII)	0,00	0,00	0,00	0,00	0,00	0,00	0,00	0,00	0,00
Despesas Correntes	0,00	0,00	0,00	0,00	0,00	0,00	0,00	0,00	0,00
Despesas de Capital	0,00	0,00	0,00	0,00	0,00	0,00	0,00	0,00	0,00
VIGILÂNCIA EPIDEMIOLÓGICA (VIII)	35.500,00	5.775,74	0,00	0,00	0,00	0,00	0,00	0,00	0,00
Despesas Correntes	3.500,00	0,00	0,00	0,00	0,00	0,00	0,00	0,00	0,00
Despesas de Capital	32.000,00	5.775,74	0,00	0,00	0,00	0,00	0,00	0,00	0,00





Município de Itaguaçu da Bahia - BA
RELATÓRIO RESUMIDO DA EXECUÇÃO ORÇAMENTÁRIA
DEMONSTRATIVO DAS RECEITAS E DESPESAS COM AÇÕES E SERVIÇOS PÚBLICOS DE SAÚDE
ORÇAMENTOS FISCAL E DA SEGURIDADE SOCIAL
JANEIRO A DEZEMBRO 2022/BIMESTRE NOVEMBRO - DEZEMBRO

DESPESAS COM AÇÕES E SERVIÇOS PÚBLICOS DE SAÚDE (ASPS) POR SUBFUNÇÃO E CATEGORIA ECONÔMICA	DOTAÇÃO INICIAL	DOTAÇÃO ATUALIZADA (c)	DESPESAS EMPENHADAS		DESPESAS LIQUIDADAS		DESPESAS PAGAS		Inscritas em Restos a Pagar não Processados (g)
			Até Bimestre (d)	% (d/c)*100	Até Bimestre (e)	% (e/c)*100	Até Bimestre (f)	% (f/c)*100	
ALIMENTAÇÃO E NUTRIÇÃO (IX)	0,00	0,00	0,00	0,00	0,00	0,00	0,00	0,00	0,00
Despesas Correntes	0,00	0,00	0,00	0,00	0,00	0,00	0,00	0,00	0,00
Despesas de Capital	0,00	0,00	0,00	0,00	0,00	0,00	0,00	0,00	0,00
OUTRAS SUBFUNÇÕES (X)	0,00	0,00	0,00	0,00	0,00	0,00	0,00	0,00	0,00
Despesas Correntes	0,00	0,00	0,00	0,00	0,00	0,00	0,00	0,00	0,00
Despesas de Capital	0,00	0,00	0,00	0,00	0,00	0,00	0,00	0,00	0,00
TOTAL (XI) = (IV + V + VI + VII + VIII + IX + X)	5.083.600,00	7.586.675,74	7.511.043,06	99,00	7.511.043,06	99,00	7.511.043,06	99,00	0,00
APURAÇÃO DO CUMPRIMENTO DO LIMITE MÍNIMO PARA APLICAÇÃO EM ASPS					DESPESAS EMPENHADAS (d)	DESPESAS LIQUIDADAS (e)	DESPESAS PAGAS (f)		
Total das Despesas com ASPS (XII) = (XI)					7.511.043,06	7.511.043,06	7.511.043,06		
(-) Restos a Pagar Não Processados Inscritos Indevidamente no Exercício sem Disponibilidade Financeira (XIII)					0,00	0,00	0,00		
(-) Despesas Custeadas com Recursos Vinculados à Parcela do Percentual Mínimo que não foi Aplicada em ASPS em Exercícios Anteriores (XIV)					0,00	0,00	0,00		
(-) Despesas Custeadas com Disponibilidade de Caixa Vinculada aos Restos a Pagar Cancelados (XV)					0,00	0,00	0,00		
(=) VALOR APLICADO EM ASPS (XVI) = (XII - XIII - XIV - XV)					7.511.043,06	7.511.043,06	7.511.043,06		
Despesa Mínima a ser Aplicada em ASPS (XVII) = (III) x 15% (LC 141/2012)					5.675.852,21				
Despesa Mínima a ser Aplicada em ASPS (XVII) = (III) x % (Lei Orgânica Municipal)					0,00				
Diferença entre o Valor Aplicado e a Despesa Mínima a ser Aplicada (XVIII) = (XVI (d ou e) - XVII)					1.835.190,85	1.835.190,85	-		
Limite não Cumprido (XIX) = (XVIII) (Quando valor for inferior a zero)					0,00	-	-		
PERCENTUAL DA RECEITA DE IMPOSTOS E TRANSFERÊNCIAS CONSTITUCIONAIS E LEGAIS APLICADO EM ASPS (XVI / III)* 100 (mínimo de 15% conforme LC nº 141/2012 ou % da Lei Orgânica Municipal)					19,85	19,85	-		
CONTROLE DO VALOR REFERENTE AO PERCENTUAL MÍNIMO NÃO CUMPRIDO EM EXERCÍCIOS ANTERIORES PARA FINS DE APLICAÇÃO DOS RECURSOS VINCULADOS CONFORME ARTIGOS 25 E 26 DA LC 141/2012					LIMITE NÃO CUMPRIDO				
					Saldo Inicial (no exercício atual) (h)	Despesas Custeadas no Exercício de Referência			Saldo Final (não aplicado)* (= h - (i ou j))
						Empenhadas (i)	Liquidadas (j)	Pagas (k)	
Diferença de limite não cumprido em 2022					-	-	-	-	-
Diferença de limite não cumprido em 2021					-	-	-	-	-
Diferença de limite não cumprido em Exercícios Anteriores					-	-	-	-	-
TOTAL DA DIFERENÇA DE LIMITE NÃO CUMPRIDO EM EXERCÍCIOS ANTERIORES (XX)					-	-	-	-	-





Município de Itaguaçu da Bahia - BA
RELATÓRIO RESUMIDO DA EXECUÇÃO ORÇAMENTÁRIA
DEMONSTRATIVO DAS RECEITAS E DESPESAS COM AÇÕES E SERVIÇOS PÚBLICOS DE SAÚDE
ORÇAMENTOS FISCAL E DA SEGURIDADE SOCIAL
JANEIRO A DEZEMBRO 2022/BIMESTRE NOVEMBRO - DEZEMBRO

EXECUÇÃO DE RESTOS A PAGAR

EXERCÍCIO DO EMPENHO ²	Valor Mínimo para aplicação em ASPS (m)	Valor aplicado em ASPS no exercício (n)	Valor aplicado além do limite mínimo (o) = (n - m), se < 0, então (o) = 0	Total Inscrito em RP no exercício (p)	RPNP Insc. Indevidamente no Exercício sem Disp. Financeira q = (XIIIId)	Valor inscrito em RP considerado no Limite (r) = (p - (o + p)) se < 0, então (r) = (0)	Total de RP pagos (s)	Total de RP a pagar (t)	Total de RP cancelados ou prescritos (u)	Diferença entre o valor aplicado além do limite e o total de RP cancelados (v) = ((o + q) - u)
Empenhos de 2022	7.511.043,06	5.675.852,21	0,00	0,00	0,00	0,00	0,00	0,00	0,00	0,00
TOTAL DOS RESTOS A PAGAR CANCELADOS OU PRESCRITOS ATÉ O FINAL DO EXERCÍCIO ATUAL QUE AFETARAM O CUMPRIMENTO DO LIMITE (XXI)										0,00
TOTAL DOS RESTOS A PAGAR CANCELADOS OU PRESCRITOS ATÉ O FINAL DO EXERCÍCIO ANTERIOR QUE AFETARAM O CUMPRIMENTO DO LIMITE (XXII)										0,00
TOTAL DOS RESTOS A PAGAR CANCELADOS OU PRESCRITOS NO EXERCÍCIO ATUAL QUE AFETARAM O CUMPRIMENTO DO LIMITE (XXIII) = (XXI - XXII)										0,00

CONTROLE DE RESTOS A PAGAR CANCELADOS OU PRESCRITOS CONSIDERADOS PARA FINS DE APLICAÇÃO DA DISPONIBILIDADE DE CAIXA CONFORME ARTIGO 24 §1º E 2º DA LC 141/2012	RESTOS A PAGAR CANCELADOS OU PRESCRITOS				Saldo Final (não aplicado) (aa) = (w - (x ou y))
	Saldo Inicial (w)	Despesas Custeadas no Exercício de Referência			
		Empenhadas (x)	Liquidadas (y)	Pagas (z)	
Restos a pagar cancelados ou prescritos em 2022 a compensar(XXIV)	0,00	0,00	0,00	0,00	0,00
	0,00	0,00	0,00	0,00	0,00
	0,00	0,00	0,00	0,00	0,00
TOTAL DE RESTOS A PAGAR CANCELADOS OU PRESCRITOS A COMPENSAR (XXVII)	0,00	0,00	0,00	0,00	0,00

RECEITAS ADICIONAIS PARA O FINANCIAMENTO DA SAÚDE NÃO COMPUTADAS NO CÁLCULO DO MÍNIMO	PREVISÃO INICIAL	PREVISÃO ATUALIZADA (a)	RECEITAS REALIZADAS	
			Até o Bimestre (b)	% (b/a)*100
RECEITAS DE TRANSFERÊNCIAS PARA A SAÚDE (XXVIII)	4.276.500,00	4.276.500,00	5.948.361,64	139,09
Proveniente da União - Fundo a Fundo	4.276.500,00	4.276.500,00	5.948.361,64	139,09
Proveniente dos Estados	0,00	0,00	0,00	0,00
Proveniente de outros Municípios	0,00	0,00	0,00	0,00
RECEITA DE OPERAÇÕES DE CRÉDITO INTERNAS E EXTERNAS VINCULADAS A SAÚDE (XXIX)	0,00	0,00	0,00	0,00
OUTRAS RECEITAS (XXX)	10.700,00	10.700,00	1.310,69	12,25
TOTAL DE RECEITAS ADICIONAIS PARA FINANCIAMENTO DA SAÚDE (XXXI) = (XXVIII + XXIX + XXX)	4.287.200,00	4.287.200,00	5.949.672,33	138,78





Município de Itaguaçu da Bahia - BA
 RELATÓRIO RESUMIDO DA EXECUÇÃO ORÇAMENTÁRIA
DEMONSTRATIVO DAS RECEITAS E DESPESAS COM AÇÕES E SERVIÇOS PÚBLICOS DE SAÚDE
 ORÇAMENTOS FISCAL E DA SEGURIDADE SOCIAL
 JANEIRO A DEZEMBRO 2022/BIMESTRE NOVEMBRO - DEZEMBRO

DESPESAS COM SAÚDE NÃO COMPUTADAS NO CÁLCULO DO MÍNIMO

DESPESAS COM SAÚDE POR SUBFUNÇÕES E CATEGORIA ECONÔMICA NÃO COMPUTADAS NO CÁLCULO DO MÍNIMO	DOTAÇÃO INICIAL	DOTAÇÃO ATUALIZADA (c)	DESPESAS EMPENHADAS		DESPESAS LIQUIDADAS		DESPESAS PAGAS		Inscritas em Restos a Pagar não Processados (g)
			Até Bimestre (d)	% (d/c)*100	Até Bimestre (e)	% (e/c)*100	Até Bimestre (f)	% (f/c)*100	
ATENÇÃO BÁSICA (XXXII)	3.412.200,00	6.644.959,04	6.643.412,59	99,98	6.643.412,59	99,98	6.643.412,59	99,98	0,00
Despesas Correntes	3.356.200,00	6.509.959,04	6.508.412,59	99,98	6.508.412,59	99,98	6.508.412,59	99,98	0,00
Despesas de Capital	56.000,00	135.000,00	135.000,00	100,00	135.000,00	100,00	135.000,00	100,00	0,00
ASSISTÊNCIA HOSPITALAR E AMBULATORIAL (XXXIII)	583.300,00	112.631,19	112.631,19	100,00	112.631,19	100,00	112.631,19	100,00	0,00
Despesas Correntes	516.300,00	112.631,19	112.631,19	100,00	112.631,19	100,00	112.631,19	100,00	0,00
Despesas de Capital	67.000,00	0,00	0,00	0,00	0,00	0,00	0,00	0,00	0,00
SUORTE PROFILÁTICO E TERAPÊUTICO (XXXIV)	0,00	0,00	0,00	0,00	0,00	0,00	0,00	0,00	0,00
Despesas Correntes	0,00	0,00	0,00	0,00	0,00	0,00	0,00	0,00	0,00
Despesas de Capital	0,00	0,00	0,00	0,00	0,00	0,00	0,00	0,00	0,00
VIGILÂNCIA SANITÁRIA (XXXV)	0,00	0,00	0,00	0,00	0,00	0,00	0,00	0,00	0,00
Despesas Correntes	0,00	0,00	0,00	0,00	0,00	0,00	0,00	0,00	0,00
Despesas de Capital	0,00	0,00	0,00	0,00	0,00	0,00	0,00	0,00	0,00
VIGILÂNCIA EPIDEMIOLÓGICA (XXXVI)	281.000,00	484.134,03	484.134,03	100,00	484.134,03	100,00	484.134,03	100,00	0,00
Despesas Correntes	281.000,00	484.134,03	484.134,03	100,00	484.134,03	100,00	484.134,03	100,00	0,00
Despesas de Capital	0,00	0,00	0,00	0,00	0,00	0,00	0,00	0,00	0,00
ALIMENTAÇÃO E NUTRIÇÃO (XXXVII)	0,00	0,00	0,00	0,00	0,00	0,00	0,00	0,00	0,00
Despesas Correntes	0,00	0,00	0,00	0,00	0,00	0,00	0,00	0,00	0,00
Despesas de Capital	0,00	0,00	0,00	0,00	0,00	0,00	0,00	0,00	0,00
OUTRAS SUBFUNÇÕES (XXXVIII)	0,00	0,00	0,00	0,00	0,00	0,00	0,00	0,00	0,00
Despesas Correntes	0,00	0,00	0,00	0,00	0,00	0,00	0,00	0,00	0,00
Despesas de Capital	0,00	0,00	0,00	0,00	0,00	0,00	0,00	0,00	0,00
TOTAL DAS DESPESAS NÃO COMPUTADAS NO CÁLCULO DO MÍNIMO (XXXIX) = (XXXII + XXXIII + XXXIV + XXXV + XXXVI + XXXVII + XXXVIII)	4.276.500,00	7.241.724,26	7.240.177,81	99,98	7.240.177,81	99,98	7.240.177,81	99,98	0,00





Município de Itaguaçu da Bahia - BA
 RELATÓRIO RESUMIDO DA EXECUÇÃO ORÇAMENTÁRIA
DEMONSTRATIVO DAS RECEITAS E DESPESAS COM AÇÕES E SERVIÇOS PÚBLICOS DE SAÚDE
 ORÇAMENTOS FISCAL E DA SEGURIDADE SOCIAL
 JANEIRO A DEZEMBRO 2022/BIMESTRE NOVEMBRO - DEZEMBRO

DESPESAS TOTAIS COM SAÚDE EXECUTADAS COM RECURSOS PRÓPRIOS E COM RECURSOS TRANSFERIDOS DE OUTROS ENTES	DOTAÇÃO INICIAL	DOTAÇÃO ATUALIZADA (c)	DESPESAS EMPENHADAS		DESPESAS LIQUIDADAS		DESPESAS PAGAS		Inscritas em Restos a Pagar não Processados (g)
			Até Bimestre (d)	% (d/c)x100	Até Bimestre (e)	% (e/c)x100	Até Bimestre (f)	% (f/c)x100	
ATENÇÃO BÁSICA (XL) = (IV + XXXII)	7.966.300,00	13.600.505,00	13.542.729,84	99,58	13.542.729,84	99,58	13.542.729,84	99,58	0,00
ASSISTÊNCIA HOSPITALAR E AMBULATORIAL (XLI) = (V + XX XIII)	1.077.300,00	737.985,23	724.357,00	98,15	724.357,00	98,15	724.357,00	98,15	0,00
SUORTE PROFILÁTICO E TERAPÊUTICO (XLII) = (VI + XXXIV)	0,00	0,00	0,00	0,00	0,00	0,00	0,00	0,00	0,00
VIGILÂNCIA SANITÁRIA (XLIII) = (VII + XXXV)	0,00	0,00	0,00	0,00	0,00	0,00	0,00	0,00	0,00
VIGILÂNCIA EPIDEMIOLÓGICA (XLIV) = (VIII + XXXVI)	316.500,00	489.909,77	484.134,03	98,82	484.134,03	98,82	484.134,03	98,82	0,00
ALIMENTAÇÃO E NUTRIÇÃO (XLV) = (IX + XXXVII)	0,00	0,00	0,00	0,00	0,00	0,00	0,00	0,00	0,00
OUTRAS SUBFUNÇÕES (XLVI) = (X + XXXVIII)	0,00	0,00	0,00	0,00	0,00	0,00	0,00	0,00	0,00
TOTAL DAS DESPESAS COM SAÚDE (XLVII) = (XI + XXXIX)	9.360.100,00	14.828.400,00	14.751.220,87	99,48	14.751.220,87	99,48	14.751.220,87	99,48	0,00
(-) Despesas executadas com recursos provenientes das transferências de recursos de outros entes ³	0,00	0,00	0,00	0,00	0,00	0,00	0,00	0,00	0,00
TOTAL DAS DESPESAS EXECUTADAS COM RECURSOS PRÓPRIOS (XLVIII)	9.360.100,00	14.828.400,00	14.751.220,87	99,48	14.751.220,87	99,48	14.751.220,87	99,48	0,00

FUNTE:

¹ Nos cinco primeiros bimestres do exercício, o acompanhamento será feito com base na despesa liquidada. No último bimestre do exercício, o valor deverá corresponder ao total da despesa empenhada.

² Até o exercício de 2018, o controle da execução dos restos a pagar considerava apenas os valores dos restos a pagar não processados (regra antiga). A partir do exercício de 2019, o controle da execução dos restos a pagar considera os restos a pagar processados e não processados (regra nova).

³ Essas despesas são consideradas executadas pelo ente transferidor.

Itaguaçu da Bahia, 29/01/2023

ADÃO ALVES DE CARVALHO FILHO
 PREFEITO MUNICIPAL

MÁRCIA CARVALHO
 SECRETÁRIA DE FINANÇAS

DANIELLA DURÃO CAMPOS
 CRC BA 032.438/O





Município de Itaguaçu da Bahia - BA
RELATÓRIO RESUMIDO DA EXECUÇÃO ORÇAMENTÁRIA
DEMONSTRATIVO DAS PARCERIAS PÚBLICO - PRIVADAS
 ORÇAMENTOS FISCAL E DA SEGURIDADE SOCIAL
 JANEIRO A DEZEMBRO 2022/BIMESTRE NOVEMBRO - DEZEMBRO

RREO - Anexo 13 (Lei nº 11.079, de 30.12.2004, arts. 22, 25 e 28)

R\$ 1,00

IMPACTOS DAS CONTRATAÇÕES DE PPP	SALDO TOTAL EM 31 DE DEZEMBRO DO EXERCÍCIO ANTERIOR	SALDO FINAL												
		Até o Bimestre		EXERCÍCIO ANTERIOR	EXERCÍCIO CORRENTE	2023	2024	2025	2026	2027	2028	2029	2030	2031
TOTAL DE ATIVOS	-	0,00		-	0,00	0,00	0,00	0,00	0,00	0,00	0,00	0,00	0,00	0,00
Ativos Constituídos pela SPE	-	0,00		-	0,00	0,00	0,00	0,00	0,00	0,00	0,00	0,00	0,00	0,00
TOTAL DE PASSIVOS	-	0,00		-	0,00	0,00	0,00	0,00	0,00	0,00	0,00	0,00	0,00	0,00
Obrigações decorrentes de Ativos Constituídos pela SPE	-	0,00		-	0,00	0,00	0,00	0,00	0,00	0,00	0,00	0,00	0,00	0,00
Provisões de PPP	-	0,00		-	0,00	0,00	0,00	0,00	0,00	0,00	0,00	0,00	0,00	0,00
Outros passivos	-	0,00		-	0,00	0,00	0,00	0,00	0,00	0,00	0,00	0,00	0,00	0,00
ATOS POTENCIAIS PASSIVOS	-	0,00		-	0,00	0,00	0,00	0,00	0,00	0,00	0,00	0,00	0,00	0,00
Obrigações contratuais	-	0,00		-	0,00	0,00	0,00	0,00	0,00	0,00	0,00	0,00	0,00	0,00
Riscos não Provisionados	-	0,00		-	0,00	0,00	0,00	0,00	0,00	0,00	0,00	0,00	0,00	0,00
Garantias Concedidas	-	0,00		-	0,00	0,00	0,00	0,00	0,00	0,00	0,00	0,00	0,00	0,00
Outros Passivos Contingentes	-	0,00		-	0,00	0,00	0,00	0,00	0,00	0,00	0,00	0,00	0,00	0,00
DESPESAS DE PPP														
DO ENTE FEDERADO, EXCETO ESTATAIS NÃO DEPENDENTES (I) = (I.1 + I.2)	-	0,00	0,00	0,00	0,00	0,00	0,00	0,00	0,00	0,00	0,00	0,00	0,00	0,00
Contratadas (I.1)	-	0,00	0,00	0,00	0,00	0,00	0,00	0,00	0,00	0,00	0,00	0,00	0,00	0,00
A contratar (I.2)	-	-	-	-	-	-	-	-	-	-	-	-	-	-
DAS ESTATAIS NÃO-DEPENDENTES (II) = (II.1 + II.2)	-	0,00	0,00	0,00	0,00	0,00	0,00	0,00	0,00	0,00	0,00	0,00	0,00	0,00
A contratar (II.2)	-	-	-	-	-	-	-	-	-	-	-	-	-	-
TOTAL DAS DESPESAS DE PPP (III) = (I + II)	-	0,00	0,00	0,00	0,00	0,00	0,00	0,00	0,00	0,00	0,00	0,00	0,00	0,00
RECEITA CORRENTE LÍQUIDA (RCL) (IV)	-	59.680.409,90	-	-	-	-	-	-	-	-	-	-	-	-
TOTAL DAS DESPESAS CONSIDERADAS PARA O LIMITE (I)	-	0,00	-	-	-	-	-	-	-	-	-	-	-	-
TOTAL DAS DESPESAS CONSIDERADAS PARA O LIMITE / RCL (%) (V) = (I / IV)	-	0,00	-	-	-	-	-	-	-	-	-	-	-	-

Itaguaçu da Bahia, 29/01/2023

A DÃO ALVES DE CARVALHO FILHO
PREFEITO MUNICIPALMÁRCIA CARVALHO
SECRETÁRIA DE FINANÇASDANIELLA DURÃO CAMPOS DO NASCIMENTO
CRC BA 032.438/O



Município de Itaguaçu da Bahia - BA
DEMONSTRATIVO SIMPLIFICADO DO RELATÓRIO RESUMIDO DA EXECUÇÃO ORÇAMENTÁRIA
 ORÇAMENTOS FISCAL E DA SEGURIDADE SOCIAL
 JANEIRO A DEZEMBRO 2022/BIMESTRE NOVEMBRO - DEZEMBRO

RREO - Anexo 14 (LRF, Art. 48)

R\$ 1,00

BALANÇO ORÇAMENTÁRIO		Até o Bimestre		
RECEITAS				
Previsão Inicial				52.991.250,00
Previsão Atualizada				52.991.250,00
Receitas Realizadas				79.009.048,88
Déficit Orçamentário				2.833.164,66
Saldos de Exercícios Anteriores (Utilizados para Créditos Adicionais)				7.581.327,50
DESPESAS				
Dotação Inicial				52.991.250,00
Dotação Atualizada				84.631.108,09
Despesas Empenhadas				81.842.213,54
Despesas Liquidadas				81.842.213,54
Despesas pagas				81.831.169,14
Inscritas em Restos a Pagar Não Processados				0,00
Superavit Orçamentário				0,00
DESPESAS POR FUNÇÃO / SUBFUNÇÃO		Até o Bimestre		
Despesas Empenhadas				81.842.213,54
Liquidadas				81.842.213,54
Inscritas em Restos a Pagar Não Processados				0,00
RECEITA CORRENTE LÍQUIDA - RCL		Até o Bimestre		
Receita Corrente Líquida				59.680.409,90
Receita Corrente Líquida Ajustada para Cálculo dos Limites de Endividamento				59.680.409,90
Receita Corrente Líquida Ajustada para Cálculo dos Limites da Despesa com Pessoal				59.680.409,90
RECEITAS E DESPESAS DO REGIME PRÓPRIO DE PREVIDÊNCIA DOS SERVIDORES		Até o Bimestre		
Regime Próprio de Previdência dos Servidores - PLANO PREVIDENCIÁRIO				
Receitas Previdenciárias Realizadas				0,00
Despesas Previdenciárias Empenhadas				0,00
Despesas Previdenciárias Liquidadas				0,00
Despesas Previdenciárias Pagas				0,00
Resultado Previdenciário				0,00
Regime Próprio de Previdência dos Servidores - PLANO FINANCEIRO				
Receitas Previdenciárias Realizadas				0,00
Despesas Previdenciárias Empenhadas				0,00
Despesas Previdenciárias Liquidadas				0,00
Despesas Previdenciárias Pagas				0,00
Resultado Previdenciário				0,00
RESULTADOS NOMINAL E PRIMÁRIO		Meta Fixada no Anexo de Metas Fiscais da LDO (a)	Resultado Apurado até o Bimestre (b)	% em Relação à Meta (b/a)
Resultado Nominal - Acima da Linha		257.000,00	-5.302.917,82	-2.063,39
Resultado Primário - Acima da Linha		211.000,00	-6.019.358,47	-2.852,78
RESTOS A PAGAR POR PODER E MINISTÉRIO PÚBLICO	Inscrição	Cancelamento até o Bimestre	Pagamento até o Bimestre	Saldo a Pagar
RESTOS A PAGAR NÃO-PROCESSADOS	0,00	0,00	0,00	0,00
EXECUTIVO	0,00	0,00	0,00	0,00
RESTOS A PAGAR PROCESSADOS	994.463,08	0,00	0,00	994.463,08
EXECUTIVO	994.463,08	0,00	0,00	994.463,08
TOTAL:	994.463,08	0,00	0,00	994.463,08

Continua 1/2





Município de Itaguaçu da Bahia - BA

Continuação 2/2

DEMONSTRATIVO SIMPLIFICADO DO RELATÓRIO RESUMIDO DA EXECUÇÃO ORÇAMENTÁRIA
ORÇAMENTOS FISCAL E DA SEGURIDADE SOCIAL
JANEIRO A DEZEMBRO 2022/BIMESTRE NOVEMBRO - DEZEMBRO

RREO - Anexo 14 (LRF, Art. 48)

R\$ 1,00

DESPESAS COM MANUTENÇÃO E DESENVOLVIMENTO DO ENSINO	Valor apurado até o Bimestre	Limites Constitucionais Anuais		
		% Mínimo a Aplicar no Exercício	% Aplicado até o Bimestre	
Mínimo Anual de 25% das Receitas de Impostos na Manutenção e Desenvolvimento do Ensino	16.023.271,39	25%	40,13	
Mínimo Anual de 70% do FUNDEB na Remuneração dos Profissionais da Educação Básica	14.500.300,74	70%	104,90	
Percentual de 50% da Complementação da União ao FUNDEB (VAAT) na Educação Infantil	0,00	50%	0,00	
Mínimo de 15% da Complementação da União ao FUNDEB (VAAT) em Despesas de Capital	0,00	15%	0,00	
RECEITAS DE OPERAÇÕES DE CRÉDITO E DESPESAS DE CAPITAL		Valor apurado até o Bimestre	Saldo não Realizado	
RECEITAS DE OPERAÇÕES DE CRÉDITO (I)		4.800.000,00	-4.800.000,00	
DESPESAS DE CAPITAL		24.868.572,49	2.092.086,95	
PROJEÇÃO ATUARIAL DOS REGIMES DE PREVIDÊNCIA	2022	2032	2042	2057
Plano Previdenciário				
Receitas Previdenciárias	0,00	0,00	0,00	0,00
Despesas Previdenciárias	0,00	0,00	0,00	0,00
Resultado Previdenciário	0,00	0,00	0,00	0,00
Plano Financeiro				
Receitas Previdenciárias	0,00	0,00	0,00	0,00
Despesas Previdenciárias	0,00	0,00	0,00	0,00
Resultado Previdenciário	0,00	0,00	0,00	0,00
RECEITA DA ALIENAÇÃO DE ATIVOS E APLICAÇÃO DOS RECURSOS		Valor apurado até o Bimestre	Saldo a Realizar	
Receita de Capital Resultante da Alienação de Ativos		0,00	0,00	
Aplicação dos Recursos da Alienação de Ativos		0,00	0,00	
DESPESAS COM AÇÕES E SERVIÇOS PÚBLICOS DE SAÚDE	Valor apurado até o Bimestre	Limite Constitucional Anual		
		% Mínimo a Aplicar no Exercício	% Aplicado até o Bimestre	
Despesas com Ações e Serviços Públicos de Saúde executadas com recursos de impostos	7.511.043,06	15,00	19,85	
DESPESAS DE CARÁTER CONTINUADO DERIVADAS DE PPP	Valor apurado no exercício corrente			
Total das despesas/RCL (%)			0,00	

FONTE:

Nota: Durante o exercício, somente as despesas liquidadas são consideradas executadas. No encerramento do exercício, as despesas não liquidadas inscritas em restos a pagar não processados são também consideradas executadas. Dessa forma, para maior transparência, as despesas executadas estão segregadas em:

- a) Despesas liquidadas, consideradas aquelas em que houve a entrega do material ou serviço, nos termos do art. 63 da Lei 4.320/64;
b) Despesas empenhadas mas não liquidadas, inscritas em Restos a Pagar não processados, consideradas liquidadas no encerramento do exercício, por força do art. 35, inciso II da Lei 4.320/64.

Itaguaçu da Bahia, 29/01/2023

ADÃO ALVES DE CARVALHO FILHO
PREFEITO MUNICIPAL

MÁRCIA CARVALHO
SECRETÁRIA DE FINANÇAS

DANIELLA DURÃO CAMPOS DO NASCIMENTO
CRC BA 032.438/O





ESTADO DA BAHIA
PREFEITURA MUNICIPAL DE ITAGUACU DA BAHIA

Data: 30/01/2023

Período de 01/12/2022 até 31/12/2022

Relação das Despesas com Sentenças Judiciais 6 Bimestre 2022

Data	Valor	U.O.	Projeto/Ativ.	Elemento	Empenho	Liquidação	Fornecedor
------	-------	------	---------------	----------	---------	------------	------------

NÃO HOUE PAGAMENTOS NO PERÍODO

Total Geral: 0,00
Número de Processos: 0

ADÃO ALVES DE CARVALHO FILHO
PREFEITO MUNICIPAL

MÁRCIA CARVALHO
SECRETÁRIA DE FINANÇAS

ANIELLA DURÃO CAMPOS DO NASCIMENTO
CRC BA 032.438/O







Prefeitura Municipal de Itaguaçu da Bahia

Praça José Alves de Carvalho, nº 15 - Centro
Itaguaçu da Bahia - CEP 47440-000
CNPJ (MF) 16445.843/0001-31 - Fone: (74) 36441056/1015



Ata de Realização do Pregão Presencial nº 006/2023

Às oito horas do dia 30 de janeiro do ano de 2023, reuniu-se no Setor de Licitações, o Pregoeiro desta prefeitura, para realizar os procedimentos relativos ao **Pregão Presencial nº 006/2023**, tendo como objeto a **CONTRATAÇÃO DE PESSOA JURÍDICA PARA PRESTAÇÃO DE SERVIÇOS DE SAÚDE, COM OU SEM FINS LUCRATIVOS, EM CARÁTER COMPLEMENTAR**. Inicialmente o Pregoeiro estima em 10 (dez) minutos o tempo para possíveis empresas retardatárias, que por ventura venham com o interesse de participar do certame, Após o período, em conformidade com as disposições contida no Edital e seus Anexos, o Pregoeiro abriu a sessão e efetuou o credenciamento dos seguintes participantes:

LICITANTE	CNPJ	REPRESENTANTE
COOPASAUD - COOPERATIVA DE TRABALHO E ASSISTÊNCIA SOCIAL E SAÚDE DO ESTADO DA BAHIA LTDA, RUA MARECHAL CÂNDIDO RONDON, 105, SANTA MÔNICA, CEP 44.077-120, FEIRA DE SANTANA/BA	CNPJ sob o nº 20.971.571/0001-80	Vitor Gabriel Almeida dos Santos - CPF: 072.826.815-97,
INSTITUTO VIDA DE SOLIDARIEDADE SOCIAL, RUA JOSÉ PEREIRA MASCARENHAS, 456, CAUCHINHOS, CEP 44.077-470, FEIRA DE SANTANA/BA	CNPJ sob o nº 33.203.766/0001-22	Ícaro Gomes da Silva - CPF: 059.545.085-77

Após análise da documentação de credenciamento o Pregoeiro dá a palavra aos representantes das licitantes presentes no certame, os mesmos não se manifestaram, assim sendo, foram credenciados todos os representantes das empresas presentes no certame. A seguir foram recebidos os envelopes contendo a documentação de habilitação e as propostas de preços. Procedeu-se a abertura dos envelopes nº 01, as empresas COOPASAUD - COOPERATIVA DE TRABALHO E ASSISTÊNCIA SOCIAL E SAÚDE DO ESTADO DA BAHIA LTDA, RUA MARECHAL CÂNDIDO RONDON, 105, SANTA MÔNICA, CEP 44.077-120, FEIRA DE SANTANA/BA, CNPJ sob o nº 20.971.571/0001-80, e INSTITUTO VIDA DE SOLIDARIEDADE SOCIAL, RUA JOSÉ PEREIRA MASCARENHAS, 456, CAUCHINHOS, CEP 44.077-470, FEIRA DE SANTANA/BA, CNPJ sob o nº 33.203.766/0001-22.

Após a abertura dos envelopes nº 01, contendo as propostas de preços das licitantes, que apresentaram propostas que foram julgadas conforme quadro abaixo:

LICITANTE	PROPOSTA INICIAL	LANCE	LANCE
COOPASAUD - COOPERATIVA DE TRABALHO E ASSISTÊNCIA SOCIAL E SAÚDE DO ESTADO DA BAHIA LTDA, CNPJ sob o nº 20.971.571/0001-80	R\$ 2.275.550,88	R\$ 2.220.000,00	R\$ 2.215.000,00
INSTITUTO VIDA DE SOLIDARIEDADE SOCIAL, CNPJ sob o nº 33.203.766/0001-22	R\$ 2.228.588,28	R\$ 2.219.500,25	R\$ 2.213.000,00
	LANCE	LANCE	LANCE
COOPASAUD - COOPERATIVA DE TRABALHO E ASSISTÊNCIA SOCIAL E SAÚDE DO ESTADO DA	R\$ 2.210.000,00	R\$ 2.207.131,56	-----






Prefeitura Municipal de Itaguaçu da Bahia

Praça José Alves de Carvalho, nº15 - Centro
Itaguaçu da Bahia -CEP 47440-000
CNPJ (MF) 16445.843/0001-31 - Fone: (74) 36441056/1015



BAHIA LTDA, CNPJ sob o n° 20.971.571/0001-80			
INSTITUTO VIDA DE SOLIDARIEDADE SOCIAL, CNPJ sob o n° 33.203.766/0001-22	R\$ 2.208.000,00	Sem lance	----


A empresa COOPASAUD - COOPERATIVA DE TRABALHO E ASSISTÊNCIA SOCIAL E SAÚDE DO ESTADO DA BAHIA LTDA, RUA MARECHAL CANDIDO RONDON, 105, SANTA MÔNICA, CEP 44.077-120, FEIRA DE SANTANA/BA, CNPJ sob o n° 20.971.571/0001-80, foi considerada vencedora do certame, com proposta final de R\$ 2.207.131,56 (dois milhões duzentos e sete mil cento e trinta e um reais e cinquenta e seis centavos).


Após a fase de lances, foi aberto o envelope n° 02, contendo os documentos de habilitação, os mesmos foram verificados e rubricados pelos licitantes presentes, o Pregoeiro dá a palavra ao presente para possíveis questionamentos, os representantes das licitantes não apresentaram questionamentos, o Pregoeiro fez sua própria análise e não encontrou erros ou incompatibilidades na documentação apresentada, decidindo assim HABILITAR a empresa COOPASAUD - COOPERATIVA DE TRABALHO E ASSISTÊNCIA SOCIAL E SAÚDE DO ESTADO DA BAHIA LTDA, RUA MARECHAL CANDIDO RONDON, 105, SANTA MÔNICA, CEP 44.077-120, FEIRA DE SANTANA/BA, CNPJ sob o n° 20.971.571/0001-80.

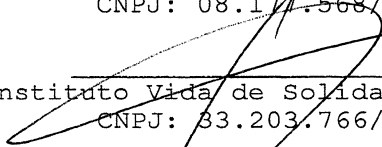
Após a conclusão do certame, o Pregoeiro concede novamente a palavra aos licitantes presentes, os quais abriram mão da mesma. Como não houveram manifestação de interesse de recursos, o Pregoeiro solicita a empresa COOPASAUD - COOPERATIVA DE TRABALHO E ASSISTÊNCIA SOCIAL E SAÚDE DO ESTADO DA BAHIA LTDA, CNPJ sob o n° 20.971.571/0001-80, que apresente a proposta final realinhada através do endereço eletrônico licitacao@itaguacudabahia.ba.gov.br. Em seguida foi divulgado o resultado da licitação como vencedora do certame a empresa conforme quadro abaixo:

LICITANTE	PROPOSTA FINAL
COOPASAUD - COOPERATIVA DE TRABALHO E ASSISTÊNCIA SOCIAL E SAÚDE DO ESTADO DA BAHIA LTDA, RUA MARECHAL CANDIDO RONDON, 105, SANTA MÔNICA, CEP 44.077-120, FEIRA DE SANTANA/BA, CNPJ sob o n° 20.971.571/0001-80	R\$ 2.207.131,56

Itaguaçu da Bahia, 30 de janeiro de 2023.


Marcos Carvalho Machado
Pregoeiro


COOPASAUD - Cooperativa de Trabalho e
Assistência Social e Saúde do Estado da Bahia Ltda
CNPJ: 08.177.568/0001-94


Instituto Vida de Solidariedade Social
CNPJ: 33.203.766/0001-22



**Prefeitura Municipal de Itaguaçu da Bahia**

Praça José Alves de Carvalho, nº15 - Centro
Itaguaçu da Bahia -CEP 47440-000
CNPJ (MF) 16445.843/0001-31 - Fone: (74) 36441056/1015

**PREFEITURA MUNICIPAL DE ITAGUAÇU DA BAHIA**

CNPJ: 16.445.843/0001-31

RESULTADO DA LICITAÇÃO

O Pregoeiro torna público o resultado do julgamento referente à licitação. Modalidade: Pregão Eletrônico nº 004/2023. Objeto: Aquisição de kit escolar para distribuição a alunos da rede municipal de ensino. Após análise documental e julgamento das propostas, declara vencedor para os lotes do certame os licitantes: PAPELARIA ALVES MACHADO LTDA, CNPJ nº 26.751.682/0001-68, para os lotes I, II, III, V e VI, com proposta final global de R\$ 36.024,80 (trinta e seis mil vinte e quatro reais e oitenta centavos). Para o Lote IV a empresa JM PAPELARIA E INFORMARICA LTDA, CNPJ nº 49.105.350/0001-01, com proposta final global de R\$ 999,90 (novecentos e noventa e nove reais e noventa centavos). Itaguaçu da Bahia - BA, 30 de janeiro de 2023. Marcos Carvalho Machado - Pregoeiro.



**Prefeitura Municipal de Itaguaçu da Bahia**

Praça José Alves de Carvalho, nº15 - Centro
Itaguaçu da Bahia -CEP 47440-000
CNPJ (MF) 16445.843/0001-31 - Fone: (74) 36441056/1015

**PREFEITURA MUNICIPAL DE ITAGUAÇU DA BAHIA**

CNPJ: 16.445.843/0001-31

RESULTADO DA LICITAÇÃO

O Pregoeiro torna público o resultado do julgamento referente à licitação. Modalidade: Pregão Presencial nº 006/2022. Objeto: CONTRATAÇÃO DE PESSOA JURÍDICA PARA PRESTAÇÃO DE SERVIÇOS DE SAÚDE, COM OU SEM FINS LUCRATIVOS, EM CARÁTER COMPLEMENTAR. Após análise documental e julgamento das propostas, declara vencedor do certame o licitante: COOPASAUD – COOPERATIVA DE TRABALHO E ASSISTÊNCIA SOCIAL E SAÚDE DO ESTADO DA BAHIA LTDA, CNPJ sob o nº 20.971.571/0001-80. Proposta final: 2.207.131,56. Itaguaçu da Bahia – BA, 30 de janeiro de 2023. Marcos Carvalho Machado – Pregoeiro da CPL.





Prefeitura Municipal de Itaguaçu da Bahia

Praça José Alves de Carvalho, nº15 - Centro

Itaguaçu da Bahia -CEP 47440-000

CNPJ (MF) 16445.843/0001-31 - Fone: (74) 36441056/1015



PREFEITURA MUNICIPAL DE ITAGUAÇU/BA

CNPJ: 16.445.843/0001-31

AVISO DE ADJUDICAÇÃO E HOMOLOGAÇÃO

O Prefeito Municipal, no uso de suas atribuições, HOMOLOGA e ADJUDICA o resultado da Licitação: Concorrência nº 051/2022. Objeto: CONTRATAÇÃO DE EMPRESA ESPECIALIZADA PARA A REFORMA E ADEQUAÇÃO DE ESCOLAS MUNICIPAIS. Após julgamento das propostas e análise documental, declara vencedora do certame a empresa: H8 ENGENHARIA LTDA, CNPJ sob o nº 22.515.947/0001-78, com proposta final no valor de R\$ 1.550.000,00 (um milhão quinhentos e cinquenta mil reais). ITAGUAÇU/BA – BA, 19 de janeiro de 2023. Adão Alves de Carvalho Filho – Prefeito Municipal.





Prefeitura Municipal de Itaguaçu da Bahia

Praça José Alves de Carvalho, nº 15 - Centro
Itaguaçu da Bahia - CEP 47440-000
CNPJ (MF) 16445.843/0001-31 - Fone: (74) 36441056/1015



PREFEITURA MUNICIPAL DE ITAGUAÇU DA BAHIA

CNPJ: 16.445.843/0001-31

EXTRATO DE CONTRATO

Concorrência nº 051/2022 – Extrato de Contrato nº 041/2023 – Contratante: PREFEITURA MUNICIPAL DE ITAGUAÇU/BA. Contratado: H8 ENGENHARIA LTDA, CNPJ sob o nº 22.515.947/0001-78. Objeto: CONTRATAÇÃO DE EMPRESA ESPECIALIZADA PARA A REFORMA E ADEQUAÇÃO DE ESCOLAS MUNICIPAIS. Valor Global: R\$ 1.550.000,00 (um milhão quinhentos e cinquenta mil reais). ITAGUAÇU/BA – BA, 30 de janeiro de 2023. Adão Alves de Carvalho Filho – Prefeito Municipal.



PROTOCOLO DE ASSINATURA(S)

Assinatura digital ICP-Brasil em conformidade com a MP nº 2.200-2/2001 gerada pelo software de propriedade da PROCEDE BAHIA Processamento e Certificação de Documentos Eletrônicos LTDA, protegido pela Lei nº 9.609/98, regulamentado pelo DECRETO Nº 2.556 e devidamente registrado no INPI sob o número BR 512016000188-7 publicado na Revista da Propriedade Industrial nº 2387.

Para verificar as assinaturas clique no link: <http://www.procedebahia.com.br/verificar/F295-DF51-F7F0-06F6-623F> ou vá até o site <http://www.procedebahia.com.br> e utilize o código abaixo para verificar se este documento é válido.

Código para verificação: F295-DF51-F7F0-06F6-623F



Hash do Documento

60a902487236094953544b81e80c0374ac1860f7284288eb2f60e9fb60540ab7

O(s) nome(s) indicado(s) para assinatura, bem como seu(s) status em 30/01/2023 é(são) :

Tipo: Certificado Digital ICP-Brasil

Responsável: PROCEDE BAHIA Processamento e Certificação de Documentos Eletrônicos Ltda

CNPJ: 18.195.422/0001-25

Assinado em: 30/01/2023 19:19 UTC-03:00