



Diário Oficial do

MUNICÍPIO

PODER EXECUTIVO • BAHIA

PREFEITURA MUNICIPAL DE IUIÚ

IMPRESA ELETRÔNICA

Lei nº 12.527



A Lei nº 12.527, sancionada pela Presidente da República em 18 de novembro de 2011, tem o propósito de regulamentar o direito constitucional de acesso dos cidadãos às informações públicas e seus dispositivos são aplicáveis aos três Poderes da União, Estados, Distrito Federal e Municípios.

A publicação da **Lei de Acesso a Informações** significa um importante passo para a consolidação democrática do Brasil e torna possível uma maior participação popular e o controle social das ações governamentais, o acesso da sociedade às informações públicas permite que ocorra uma melhoria na gestão pública.

Veja ao lado onde solicitar mais informações e tirar todas as dúvidas sobre esta publicação.

Atendimento ao Cidadão

Presencial



Praça Abilio Pereira,
232 - Centro

Telefone



77 3682-2122

Horário



Segunda a sexta-feira,
das 08:00 às 12:00 e
das 14:00 às 17:00

Diário Oficial Eletrônico: Agilidade e Transparência



Efetivando o compromisso de cumprir a **Lei de Acesso à Informação** e incentivando a participação popular no controle social, o **Diário Oficial Eletrônico**, proporciona rapidez no processo de administração da documentação dos atos públicos de maneira eletrônica, com a **segurança da certificação digital**.

Assim, Graças ao Diário Oficial Eletrônico, todos os atos administrativos se tornam públicos e acessíveis para qualquer cidadão, de forma **rápida e transparente**, evitando o desconhecimento sobre as condutas do Poder Público.

Um dos aspectos interessantes é a sua divisão por temas para que a consulta seja facilitada. Assim, o Diário Oficial é segmentado em partes: emendas constitucionais, leis, decretos, resoluções, instruções normativas, portarias e outros atos normativos de interesse geral;



RESUMO

RGF

- RGF 1º QUADRIMESTRE 2022

RREO

- RREO 2º BIMESTRE 2022



PREFEITURA MUNICIPAL DE IUIU - PODER EXECUTIVO
RELATÓRIO DE GESTÃO FISCAL
DEMONSTRATIVO DA DESPESA COM PESSOAL
ORÇAMENTOS FISCAL E DA SEGURIDADE SOCIAL
QUADRIMESTRE JANEIRO - ABRIL - 2022

RGF - ANEXO 1 (LRF, art. 55, inciso I, alínea "a")

Em Reais

DESPESA COM PESSOAL	DESPESAS EXECUTADAS (Últimos 12 Meses)													TOTAL (ÚLTIMOS 12 MESES) (a)	INSCRITAS EM RESTOS A PAGAR NÃO PROCESSADOS (b)
	LIQUIDADAS														
	5/2021	6/2021	7/2021	8/2021	9/2021	10/2021	11/2021	12/2021	1/2022	2/2022	3/2022	4/2022			
DESPESA BRUTA COM PESSOAL (I)	1.471.186,08	1.447.338,01	1.451.403,07	1.431.371,59	1.456.632,78	949.761,93	1.963.244,50	2.394.740,63	1.359.160,26	1.497.800,64	1.588.313,29	151.185,44	17.162.138,22	0,00	
Pessoal Ativo	1.471.186,08	1.447.338,01	1.451.403,07	1.431.371,59	1.456.632,78	949.761,93	1.963.244,50	2.394.740,63	1.359.160,26	1.497.800,64	1.588.313,29	151.185,44	17.162.138,22	0,00	
Vencimentos, Vantagens e Outras Despesas Variáveis	1.412.764,15	1.360.163,93	1.370.223,89	1.347.859,41	1.373.228,02	864.518,65	1.881.845,06	2.110.397,05	1.359.160,26	1.406.150,63	1.450.787,58	93.813,33	16.030.911,96	0,00	
Obrigações Patronais	58.421,93	87.174,08	81.179,18	83.512,18	83.404,76	85.243,28	81.399,44	284.343,58	0,00	91.650,01	137.525,71	57.372,11	1.131.226,26	0,00	
Benefícios Previdenciários	0,00	0,00	0,00	0,00	0,00	0,00	0,00	0,00	0,00	0,00	0,00	0,00	0,00	0,00	
Pessoal Inativo e Pensionistas	0,00	0,00	0,00	0,00	0,00	0,00	0,00	0,00	0,00	0,00	0,00	0,00	0,00	0,00	
Aposentadorias, Reserva e Reformas	0,00	0,00	0,00	0,00	0,00	0,00	0,00	0,00	0,00	0,00	0,00	0,00	0,00	0,00	
Pensões	0,00	0,00	0,00	0,00	0,00	0,00	0,00	0,00	0,00	0,00	0,00	0,00	0,00	0,00	
Outros Benefícios Previdenciários	0,00	0,00	0,00	0,00	0,00	0,00	0,00	0,00	0,00	0,00	0,00	0,00	0,00	0,00	
Outras despesas de pessoal decorrentes de contratos de terceirização (§ 1º do art.18 da LRF)	257.367,14	242.067,77	226.537,87	418.369,35	272.116,75	276.877,63	286.539,65	591.301,02	9.600,00	305.079,87	258.927,53	524.312,18	3.669.096,76	0,00	
DESPESAS NÃO COMPUTADAS (§ 1º do art. 19 da LRF) (II)	0,00	0,00	0,00	0,00	0,00	0,00	0,00	0,00	0,00	0,00	0,00	0,00	0,00	0,00	
Indenizações por Demissão e Incentivos à Demissão Voluntária	0,00	0,00	0,00	0,00	0,00	0,00	0,00	0,00	0,00	0,00	0,00	0,00	0,00	0,00	
Decorrentes de Decisão Judicial de período anterior ao da apuração	0,00	0,00	0,00	0,00	0,00	0,00	0,00	0,00	0,00	0,00	0,00	0,00	0,00	0,00	
Despesas de Exercícios Anteriores de período anterior ao da apuração	0,00	0,00	0,00	0,00	0,00	0,00	0,00	0,00	0,00	0,00	0,00	0,00	0,00	0,00	
Inativos e Pensionistas com Recursos Vinculados	0,00	0,00	0,00	0,00	0,00	0,00	0,00	0,00	0,00	0,00	0,00	0,00	0,00	0,00	
DESPESA LÍQUIDA COM PESSOAL (III) = (I - II)	1.728.553,22	1.689.405,78	1.677.940,94	1.849.740,94	1.728.749,53	1.226.639,56	2.249.784,15	2.986.041,65	1.368.760,26	1.802.880,51	1.847.240,82	675.497,62	20.831.234,98	0,00	

APURAÇÃO DO CUMPRIMENTO DO LIMITE LEGAL	VALOR	% SOBRE A RCL
RECEITA CORRENTE LÍQUIDA - RCL (IV)	40.905.117,68	-
(-) Transferências obrigatórias da União relativas às emendas individuais (ART. 166-A, § 1º, da CF) (V)	950.000,00	-
(-) Transferências obrigatórias da União relativas às emendas de bancada (art. 166, § 16 da CF) (VI)	500.000,00	-
= RECEITA CORRENTE LÍQUIDA AJUSTADA PARA CÁLCULO DOS LIMITES DA DESPESA COM PESSOAL (VII) = (IV - V - VI)	39.455.117,68	-
DESPESA TOTAL COM PESSOAL – DTP (VIII) = (III a + III b)	20.831.234,98	52,80
LIMITE MÁXIMO (VI) (incisos I, II e III, art. 20 da LRF) - 54,00%	21.305.763,55	54,00
LIMITE PRUDENCIAL (X) = (0,95 x IX) (parágrafo único do art. 22 da LRF)	20.240.475,37	51,30
LIMITE DE ALERTA (XI) = (0,90 x IX) (inciso II do §1º do art. 59)	19.175.187,19	48,60

FONTE: Sistema de Contabilidade Pública, Unidade Responsável PREFEITURA MUNICIPAL DE IUIU

1. Nos demonstrativos elaborados no primeiro e no segundo quadrimestre de cada exercício, os valores de restos a pagar não processados inscritos em 31 de dezembro do exercício anterior continuarão a ser informados nesse campo. Esses valores não sofrem alteração pelo seu processamento, e somente no caso de cancelamento podem ser excluídos.

REINALDO BARBOSA DE GÓES
 Prefeito
 CPF.: 608.929.435-72

MARIA SONIA RIBEIRO DA SILVA
 retaria de Finanças, Adm e Planejamento – SEF
 CPF.: 174.018.928-04

Contador (a)



PREFEITURA MUNICIPAL DE IUIU
 RELATÓRIO DE GESTÃO FISCAL
DEMONSTRATIVO DA DÍVIDA CONSOLIDADA LÍQUIDA
 ORÇAMENTOS FISCAL E DA SEGURIDADE SOCIAL

1o. QUADRIMESTRE 2022 / QUADRIMESTRE JANEIRO - ABRIL

RGF - ANEXO 2 (LRF, art. 55, inciso I, alínea "b")

R\$ 1,00

DÍVIDA CONSOLIDADA	SALDO DO EXERCÍCIO ANTERIOR	SALDO DO EXERCÍCIO DE 2022		
		Até o 1º Quadrimestre	Até o 2º Quadrimestre	Até o 3º Quadrimestre
DÍVIDA CONSOLIDADA - DC(I)	13.917.127,06	13.764.071,50	0,00	0,00
Dívida Mobiliária	0,00	0,00	0,00	0,00
Dívida Contratual	13.750.102,41	13.616.169,64	0,00	0,00
Empréstimos	0,00	0,00	0,00	0,00
Interna	0,00	0,00	0,00	0,00
Externa	0,00	0,00	0,00	0,00
Reestruturação da Dívida de Estados e Municípios	0,00	0,00	0,00	0,00
Financiamentos	0,00	0,00	0,00	0,00
Interna	0,00	0,00	0,00	0,00
Externa	0,00	0,00	0,00	0,00
Parcelamento de Renegociação de dívidas	13.629.901,90	13.511.013,41	0,00	0,00
De Tributos	0,00	0,00	0,00	0,00
De Contribuições Previdenciárias	13.629.901,90	13.511.013,41	0,00	0,00
De Demais Contribuições Sociais	0,00	0,00	0,00	0,00
Do FGTS	0,00	0,00	0,00	0,00
Com Instituição Não Financeira	0,00	0,00	0,00	0,00
Demais Dívidas Contratuais	120.200,51	105.156,23	0,00	0,00
Precatórios posteriores à 05/05/2000 (inclusive) - Vencidos e não Pagos	167.024,65	55.901,86	0,00	0,00
Outras Dívidas	0,00	0,00	0,00	0,00
DEDUÇÕES(II)	13.488.034,18	20.037.480,19	0,00	0,00
Disponibilidade de Caixa¹	13.488.034,18	20.037.480,19	0,00	0,00
Disponibilidade de Caixa Bruta	15.528.839,21	21.248.859,49	0,00	0,00
(-) Restos a Pagar Processados	2.040.805,03	1.211.379,30	0,00	0,00
(-) Depósitos Restituíveis e Valores Vinculados	0,00	0,00	0,00	0,00
Demais Haveres Financeiros	0,00	0,00	0,00	0,00
DÍVIDA CONSOLIDADA LÍQUIDA² (DCL) (III)=(I - II)	429.092,88	-6.273.408,69	0,00	0,00
RECEITA CORRENTE LÍQUIDA - RCL (IV)	38.128.685,28	40.905.117,68	0,00	0,00
(-) Transferências obrigatórias da União relativas às emendas individuais (ART. 166-A, § 1º, da CF) (V)	950.000,00	950.000,00	0,00	0,00
RECEITA CORRENTE LÍQUIDA AJUSTADA PARA CÁLCULO DOS LIMITES DE ENDIVIDAMENTO (VI) = (IV - V)	37.178.685,28	39.955.117,68	0,00	0,00
% da DC sobre a RCL AJUSTADA (I/VI)	37,43	34,45	0,00	0,00
% da DCL sobre a RCL AJUSTADA (III/VI)	1,15	-15,70	0,00	0,00
LIMITE DEFINIDO POR RESOLUÇÃO DO SENADO FEDERAL: 120.00%	44.614.422,34	47.946.141,22	0,00	0,00
LIMITE DE ALERTA (inciso III do § 1º do art. 59 da LRF): 108.00%	40.152.980,10	43.151.527,09	0,00	0,00

OUTROS VALORES NÃO INTEGRANTES DA DC	SALDO DO EXERCÍCIO ANTERIOR	SALDO DO EXERCÍCIO DE 2022		
		Até o 1º Quadrimestre	Até o 2º Quadrimestre	Até o 3º Quadrimestre
PRECATÓRIOS ANTERIORES À 05/05/2000	0,00	0,00	0,00	0,00
PRECATÓRIOS POSTERIORES À 05/05/2000	0,00	0,00	0,00	0,00
PASSIVO ATUARIAL	0,00	0,00	0,00	0,00
RP NÃO-PROCESSADOS	516,72	127.691,72	0,00	0,00
ANTECIPAÇÕES DE RECEITA ORÇAMENTÁRIA - ARO	0,00	0,00	0,00	0,00
DÍVIDA CONTRATUAL DE PPP	0,00	0,00	0,00	0,00
APROPRIAÇÃO DE DEPÓSITOS JUDICIAIS	0,00	0,00	0,00	0,00

FONTE: Sistema de Contabilidade Pública, Unidade Responsável: PREFEITURA MUNICIPAL DE IUIU

Nota:

- Se o saldo apurado for negativo, ou seja, se o total da Disponibilidade de Caixa Bruta for menor que Restos a Pagar Processados, esse saldo negativo não deverá ser informado nessa linha, mas sim na linha da "Insuficiência Financeira", no quadro "Outros Valores não integrantes da Dívida Consolidada". Assim, quando o cálculo de Disponibilidade de Caixa for negativo, o valor dessa linha deverá ser (0) "zero".
- Refere-se aos precatórios posteriores a 05/05/2000 que, em cumprimento ao disposto no artigo 100 da Constituição Federal, ainda não foram incluídos no orçamento ou constam no orçamento e ainda não foram pagos. Ao final do exercício em que esses precatórios foram incluídos ou que deveriam ter sido incluídos, os valores deverão compor a linha "Precatórios Posteriores a 05/05/2000 (inclusive) - Vencidos e não pagos".

REINALDO BARBOSA DE GÓES
 Prefeito
 CPF.: 608.929.435-72

MARIA SONIA RIBEIRO DA SILVA
 Secretária de Finanças, Adm e Planejamento – SEFAP
 CPF.: 174.018.928-04

Contador (a)



PREFEITURA MUNICIPAL DE IUIU
RELATÓRIO DE GESTÃO FISCAL
DEMONSTRATIVO DAS GARANTIAS E CONTRAGARANTIAS DE VALORES
ORÇAMENTOS FISCAL E DA SEGURIDADE SOCIAL
1o. QUADRIMESTRE 2022 / QUADRIMESTRE JANEIRO - ABRIL

RGF - ANEXO 3 (LRF, art. 55, inciso I, alínea "c" e art. 40, § 1º)

R\$ 1,00

GARANTIAS CONCEDIDAS	SALDO DO EXERCÍCIO ANTERIOR	SALDOS DO EXERCÍCIO DE 2022		
		Até o 1º Quadrimestre	Até o 2º Quadrimestre	Até o 3º Quadrimestre
AOS ESTADOS (I)	0,00	0,00	0,00	0,00
Em Operações de Crédito Externas	0,00	0,00	0,00	0,00
Em Operações de Crédito Internas	0,00	0,00	0,00	0,00
AOS MUNICÍPIOS (II)	0,00	0,00	0,00	0,00
Em Operações de Crédito Externas	0,00	0,00	0,00	0,00
Em Operações de Crédito Internas	0,00	0,00	0,00	0,00
AS ENTIDADES CONTROLADAS (III)	0,00	0,00	0,00	0,00
Em Operações de Crédito Externas	0,00	0,00	0,00	0,00
Em Operações de Crédito Internas	0,00	0,00	0,00	0,00
POR MEIO DE FUNDOS E PROGRAMAS (IV)	0,00	0,00	0,00	0,00
TOTAL GARANTIAS CONCEDIDAS (V) = (I + II + III + IV)	0,00	0,00	0,00	0,00
RECEITA CORRENTE LÍQUIDA - RCL (VI)	38.128.685,28	40.905.117,68	0,00	0,00
(-) Transferências obrigatórias da União relativas às emendas individuais (art. 166-A, § 1º, da CF) (VII)	0,00	950.000,00	0,00	0,00
RECEITA CORRENTE LÍQUIDA AJUSTADA PARA CÁLCULO DOS LIMITES DE ENDIVIDAMENTO (VIII) = (VI - VII)	38.128.685,28	39.955.117,68	0,00	0,00
% do TOTAL DAS GARANTIAS sobre a RCL AJUSTADA (V/VIII)	0,00	0,00	0,00	0,00
LIMITE DEFINIDO POR RESOLUÇÃO DO SENADO FEDERAL - 22%	8.388.310,76	8.999.125,89	0,00	0,00
LIMITE DE ALERTA (inciso III do § 1º do art. 59 da LRF) - 20,27%	7.549.479,69	8.099.213,30	0,00	0,00

CONTRAGARANTIAS RECEBIDAS	SALDO DO EXERCÍCIO ANTERIOR	SALDOS DO EXERCÍCIO DE 2022		
		Até o 1º Quadrimestre	Até o 2º Quadrimestre	Até o 3º Quadrimestre
DOS ESTADOS (IX)	0,00	0,00	0,00	0,00
Em Garantia das Operações de Crédito Externas	0,00	0,00	0,00	0,00
Em Garantia das Operações de Crédito Internas	0,00	0,00	0,00	0,00
DOS MUNICÍPIOS (X)	0,00	0,00	0,00	0,00
Em Garantia das Operações de Crédito Externas	0,00	0,00	0,00	0,00
Em Garantia das Operações de Crédito Internas	0,00	0,00	0,00	0,00
DAS ENTIDADES CONTROLADAS (XI)	0,00	0,00	0,00	0,00
Em Garantia das Operações de Crédito Externas	0,00	0,00	0,00	0,00
Em Garantia das Operações de Crédito Internas	0,00	0,00	0,00	0,00
EM GARANTIAS POR MEIO DE FUNDOS E PROGRAMAS (XII)	0,00	0,00	0,00	0,00
TOTAL CONTRAGARANTIAS RECEBIDAS (XIII) = (IX + X + XI + XII)	0,00	0,00	0,00	0,00

MEDIDAS CORRETIVAS:

FONTES: Sistema de Contabilidade Pública, Unidade Responsável: PREFEITURA MUNICIPAL DE IUIU
Nota: 1 Inclui garantias concedidas por meio de Fundos.

REINALDO BARBOSA DE GÓES
Prefeito
CPF.: 608.929.435-72

MARIA SONIA RIBEIRO DA SILVA
Secretaria de Finanças, Adm e Planejamento – SEF
CPF.: 174.018.928-04

Contador (a)



PREFEITURA MUNICIPAL DE IUIU -
RELATÓRIO DE GESTÃO FISCAL
DEMONSTRATIVO DAS OPERAÇÕES DE CRÉDITO
ORÇAMENTOS FISCAL E DA SEGURIDADE SOCIAL
1o. QUADRIMESTRE 2022 / QUADRIMESTRE JANEIRO - ABRIL

RGF - ANEXO 4 (LRF, art. 55, inciso I, alínea "d" e inciso III alínea "c")

R\$ 1,00

OPERAÇÕES DE CRÉDITO	VALOR	
	No Quadrimestre de Referência	Até o Quadrimestre de Referência (a)
Mobiliária	0,00	0,00
Interna	0,00	0,00
Externa	0,00	0,00
Contratual	0,00	0,00
Interna	0,00	0,00
Empréstimos	0,00	0,00
Aquisição Financiada de Bens e Arrendamento Mercantil Financeiro	0,00	0,00
Antecipação de Receita pela Venda a Termo de Bens e Serviços	0,00	0,00
Assunção, Reconhecimento e Confissão de Dívidas (LRF, art. 29, § 1º)	0,00	0,00
Operações de crédito não sujeitas ao limite para fins de contratação (I)	0,00	0,00
Externa	0,00	0,00
Empréstimos	0,00	0,00
Aquisição Financiada de Bens e Arrendamento Mercantil Financeiro	0,00	0,00
Antecipações de Receitas pela Venda a Termo de Bens e Serviços	0,00	0,00
Assunção, Reconhecimento e Confissão de Dívidas (LRF, art. 29, § 1º)	0,00	0,00
Operações de crédito não sujeitas ao limite para fins de contratação (II)	0,00	0,00
TOTAL (III)	0,00	0,00

APURAÇÃO DO CUMPRIMENTO DOS LIMITES	VALOR	% SOBRE A RCL AJUSTADA
RECEITA CORRENTE LÍQUIDA - RCL (IV)	40.905.117,68	-
(-) Transferências obrigatórias da União relativas às emendas individuais (§ 1º, art. 166-A da CF) (V)	0,00	-
RECEITA CORRENTE LÍQUIDA AJUSTADA PARA CÁLCULO DOS LIMITES DE ENDIVIDAMENTO (VI) = (IV - V)	40.905.117,68	-
OPERAÇÕES VEDADAS (VII)	0,00	0,00
TOTAL CONSIDERADO PARA FINS DA APURAÇÃO DO CUMPRIMENTO DO LIMITE (VIII) = (IIIa + VII - Ia - IIa)	0,00	0,00
LIMITE GERAL DEFINIDO POR RESOLUÇÃO DO SENADO FEDERAL PARA AS OPERAÇÕES DE CRÉDITO INTERNAS E EXTERNAS	6.544.818,83	16,00
LIMITE DE ALERTA (inciso III do § 1º do art. 59 da LRF)	5.890.336,95	14,40
OPERAÇÕES DE CRÉDITO POR ANTECIPAÇÃO DA RECEITA ORÇAMENTÁRIA	40.905.117,68	0,00
LIMITE DEFINIDO POR RESOLUÇÃO DO SENADO FEDERAL PARA AS OPERAÇÕES DE CRÉDITO POR ANTECIPAÇÃO DA RECEITA ORÇAMENTÁRIA	2.863.358,24	7,00

OUTRAS OPERAÇÕES QUE INTEGRAM A DÍVIDA CONSOLIDADA	VALOR REALIZADO	
	No Quadrimestre de Referência	Até o Quadrimestre de Referência (a)
Parcelamentos de Dívidas	0,00	0,00
Tributos	0,00	0,00
Contribuições Previdenciárias	0,00	0,00
FGTS	0,00	0,00
Demais Contribuições Sociais	0,00	0,00
Operações de reestruturação e recomposição do principal de dívidas	0,00	0,00

FONTE: Sistema de Contabilidade Pública, Unidade Responsável: PREFEITURA MUNICIPAL DE IUIU

Notas: 1 Para fins de contratação de operações de crédito, verificadas pela STN/COPEM segundo o Manual para Instrução de Pleitos, serão consideradas no cálculo do limite as operações que pressupõem ingresso financeiro.

REINALDO BARBOSA DE GÓES
 Prefeito
 CPF.: 608.929.435-72

MARIA SONIA RIBEIRO DA SILVA
 Secretária de Finanças, Adm e Planejamento – SEF
 CPF.: 174.018.928-04

Contador (a)



PREFEITURA MUNICIPAL DE IUIÚ
RELATÓRIO DE GESTÃO FISCAL
DEMONSTRATIVO SIMPLIFICADO DO RELATÓRIO DE GESTÃO FISCAL
ORÇAMENTOS FISCAL E DA SEGURIDADE SOCIAL
QUADRIMESTRE QUADRIMESTRE JANEIRO - ABRIL / 2022

LRF, art. 48 - Anexo 6

R\$ 1,00


RECEITA CORRENTE LÍQUIDA	VALOR ATÉ O QUADRIMESTRE	
Receita Corrente Líquida		40.905.117,68
Receita Corrente Líquida Ajustada para Cálculo dos Limites de Endividamento		39.955.117,68
Receita Corrente Líquida Ajustada para Cálculo dos Limites de Despesa com Pessoal		39.455.117,68
DESPESA COM PESSOAL	VALOR	% SOBRE A RCL AJUSTADA
Despesa Total com Pessoal - DTP	20.831.234,98	52,80
Limite Máximo (incisos I, II e III do art.20 da LRF) - 54,00%	21.305.763,55	54,00
Limite Prudencial (0,95 x VI) (parágrafo único do art. 22 da LRF)	37.482.361,80	95,00
Limite de Alerta (inciso II do §1º do art. 59 da LRF) - <=>	19.175.187,19	48,60
DÍVIDA CONSOLIDADA	VALOR	% SOBRE A RCL
Dívida Consolidada Líquida	(6.273.408,69)	34,45
Limite Definido por Resolução do Senado Federal	47.946.141,22	120,00
GARANTIAS DE VALORES	VALOR	% SOBRE A RCL
Total das Garantias Concedidas	0,00	0,00
Limite Definido por Resolução do Senado Federal	8.999.125,89	22,00
OPERAÇÕES DE CRÉDITO	VALOR	% SOBRE A RCL
Operações de Crédito Externas e Internas	0,00	0,00
Limite Definido pelo Senado Federal para Operações de Crédito Externas e Internas	6.544.818,829	16,00
Operações de Crédito por Antecipação da Receita	0,00	0,00
Limite Definido pelo Senado Federal para Operações de Crédito por Antecipação da Receita	2.863.358,238	7,00
RESTOS A PAGAR	RESTOS A PAGAR	DISPONIBILIDADE DE CAIXA LÍQUIDA (APÓS A INSCRIÇÃO EM RESTOS A PAGAR NÃO PROCESSADOS DO EXERCÍCIO)
Valor Total	0,00	0,00

Fonte: Sistema de Contabilidade Pública, Unidade Responsável: PREFEITURA MUNICIPAL DE IUIÚ



REINALDO BARBOSA DE GÓES
 Prefeito

CPF.: 608.929.435-72



MARIA SONIA RIBEIRO DA SILVA
 Secretária de Finanças, Adm e Planejamento SEFAP

CPF.: 174.018.928-04

Contador (a)



PREFEITURA MUNICIPAL DE IUIU
RELATÓRIO RESUMIDO DA EXECUÇÃO ORÇAMENTÁRIA
BALANÇO ORÇAMENTÁRIO
ORÇAMENTOS FISCAL E DA SEGURIDADE SOCIAL
JANEIRO A ABRIL 2022 / BIMESTRE MARÇO - ABRIL

RREO - ANEXO 1 (LRF, Art 52, inciso I, alíneas "a" e "b" do inciso II e § 1º)

R\$ (1,00)

RECEITAS	PREVISÃO INICIAL	PREVISÃO ATUALIZADA (a)	RECEITAS REALIZADAS				SALDO (a-c)
			No Bimestre (b)	% (b/a)	Até o Bim (c)	% (c/a)	
RECEITAS (EXCETO INTRA-ORÇAMENTÁRIAS)(I)	51.734.004,00	51.734.004,00	8.086.305,01	15,63	15.419.040,06	29,80	36.314.963,94
Receitas Correntes	47.969.029,00	47.969.029,00	6.813.271,34	14,20	14.146.006,39	29,49	33.823.022,61
Impostos, Taxas e Contribuições de Melhoria	2.143.070,00	2.143.070,00	289.666,09	13,52	506.291,82	23,62	1.636.778,18
Impostos	1.782.452,00	1.782.452,00	276.008,01	15,48	467.762,90	26,24	1.314.689,10
Taxas	360.618,00	360.618,00	13.658,08	3,79	38.528,92	10,68	322.089,08
Contribuições	19.152,00	19.152,00	0,00	0,00	0,00	0,00	19.152,00
Contribuição para o Custeio do Serviço de Iluminação P	19.152,00	19.152,00	0,00	0,00	0,00	0,00	19.152,00
Receita Patrimonial	2.365.178,00	2.365.178,00	270.858,16	11,45	487.851,25	20,63	1.877.326,75
Exploração do Patrimônio Imobiliário do Estado	11.897,00	11.897,00	0,00	0,00	0,00	0,00	11.897,00
Valores Mobiliários	2.293.799,00	2.293.799,00	270.858,16	11,81	487.851,25	21,27	1.805.947,75
Demais Receitas Patrimoniais	59.482,00	59.482,00	0,00	0,00	0,00	0,00	59.482,00
Transferências Correntes	43.066.429,00	43.066.429,00	6.252.747,09	14,52	13.151.863,32	30,54	29.914.565,68
Transferências da União e de suas Entidades	28.238.811,00	28.238.811,00	3.946.572,20	13,98	8.651.901,95	30,64	19.586.909,05
Transferências dos Estados e do Distrito Federal e de st	4.282.461,00	4.282.461,00	771.938,16	18,03	1.449.764,30	33,85	2.832.696,70
Transferências de Outras Instituições Públicas	10.545.157,00	10.545.157,00	1.534.236,73	14,55	3.050.197,07	28,93	7.494.959,93
Outras Receitas Correntes	375.200,00	375.200,00	0,00	0,00	0,00	0,00	375.200,00
Multas Administrativas, Contratuais e Judiciais	18.300,00	18.300,00	0,00	0,00	0,00	0,00	18.300,00
Indenizações, Restituições e Ressarcimentos	157.585,00	157.585,00	0,00	0,00	0,00	0,00	157.585,00
Demais Receitas Correntes	199.315,00	199.315,00	0,00	0,00	0,00	0,00	199.315,00
Receitas de Capital	3.764.975,00	3.764.975,00	1.273.033,67	33,81	1.273.033,67	33,81	2.491.941,33
Operações de Crédito	30.000,00	30.000,00	0,00	0,00	0,00	0,00	30.000,00
Operações de Crédito - Mercado Interno	30.000,00	30.000,00	0,00	0,00	0,00	0,00	30.000,00
Alienação de Bens	74.975,00	74.975,00	0,00	0,00	0,00	0,00	74.975,00
Alienação de Bens Móveis	36.992,00	36.992,00	0,00	0,00	0,00	0,00	36.992,00
Alienação de Bens Imóveis	37.983,00	37.983,00	0,00	0,00	0,00	0,00	37.983,00
Transferências de Capital	3.660.000,00	3.660.000,00	1.273.033,67	34,78	1.273.033,67	34,78	2.386.966,33
Transferências da União e de suas Entidades	3.480.000,00	3.480.000,00	387.000,00	11,12	387.000,00	11,12	3.093.000,00
Transferências dos Estados e do Distrito Federal e de st	180.000,00	180.000,00	886.033,67	492,24	886.033,67	492,24	(706.033,67)
RECEITAS (INTRA-ORÇAMENTÁRIAS) (II)	-	-	0,00	0,00	0,00	0,00	-
SUB TOTAL DAS RECEITAS (III) (I + II)	51.734.004,00	51.734.004,00	8.086.305,01	15,63	15.419.040,06	29,80	36.314.963,94
OPERAÇÃO DE CRÉDITO / REFINANCIAMENTO (IV)	0,00	0,00	0,00	0,00	0,00	0,00	0,00
Operação de Créditos Internas	0,00	0,00	0,00	0,00	0,00	0,00	0,00
Mobiliária	0,00	0,00	0,00	0,00	0,00	0,00	0,00
Contratual	0,00	0,00	0,00	0,00	0,00	0,00	0,00
Operação de Créditos Externas	0,00	0,00	0,00	0,00	0,00	0,00	0,00
Mobiliária	0,00	0,00	0,00	0,00	0,00	0,00	0,00
Contratual	0,00	0,00	0,00	0,00	0,00	0,00	0,00
TOTAL DAS RECEITAS (V) = (III + IV)	51.734.004,00	51.734.004,00	8.086.305,01	15,63	15.419.040,06	29,80	36.314.963,94
DÉFICIT (VI)	-	-	-	-	0,00	-	-
TOTAL COM DÉFICIT (VII) = (V + VI)	51.734.004,00	51.734.004,00	8.086.305,01	15,63	15.419.040,06	29,80	36.314.963,94
SALDOS DE EXERCÍCIOS ANTERIORES	-	-	-	-	-	-	-
Recursos Arrecadados em Exercícios Anteriores - RPPS	-	-	-	-	-	-	-
Superávit Financeiro Utilizado para Créditos Adicionais	-	-	-	-	-	-	-



PREFEITURA MUNICIPAL DE IUIU
RELATÓRIO RESUMIDO DA EXECUÇÃO ORÇAMENTÁRIA
BALANÇO ORÇAMENTÁRIO
ORÇAMENTOS FISCAL E DA SEGURIDADE SOCIAL
JANEIRO A ABRIL 2022 / BIMESTRE MARÇO - ABRIL

DESPESAS	DOTAÇÃO INICIAL (d)	DOTAÇÃO ATUALIZADA (e)	DESPESAS EMPENHADAS		SALDO (g) = (e-f)	DESPESAS LIQUIDADAS		SALDO (i) = (e-h)	DESPESAS PAGAS ATÉ O BIMESTRE (j)	INSCRITAS EM RESTOS A PAGAR NÃO PROCESSADOS* (k)
			No Bimestre	Até o Bimestre (f)		No Bimestre	Até Bimestre (h)			
DESPESAS (EXCETO INTRA-ORÇAMENTÁRIAS) (VIII)	51.734.004,00	51.734.004,00	3.093.337,43	30.943.941,16	20.790.062,84	6.519.311,89	11.409.036,09	40.324.967,91	8.864.645,75	0,00
DESPESAS CORRENTES	40.868.001,96	40.452.921,96	2.103.908,56	27.884.519,77	12.568.402,19	6.214.688,98	11.019.531,14	29.433.390,82	8.578.734,80	0,00
DESPESAS DE PESSOAL E ENCARGOS	22.311.624,76	22.308.647,76	160.591,25	17.513.791,25	4.794.856,51	3.590.240,62	6.735.618,22	15.573.029,54	5.130.983,40	0,00
JUROS E ENCARGOS DA DÍVIDA	12.000,00	6.877,00	0,00	0,00	6.877,00	0,00	0,00	6.877,00	0,00	0,00
OUTRAS DESPESAS CORRENTES	18.544.377,20	18.137.397,20	1.943.317,31	10.370.728,52	7.766.668,68	2.624.448,36	4.283.912,92	13.853.484,28	3.447.751,40	0,00
DESPESAS DE CAPITAL	10.806.002,04	11.221.082,04	989.428,87	3.059.421,39	8.161.660,65	304.622,91	389.504,95	10.831.577,09	285.910,95	0,00
INVESTIMENTOS	10.360.002,04	10.777.082,04	989.428,87	2.665.830,15	8.111.251,89	236.288,68	255.572,18	10.521.509,86	151.978,18	0,00
INVERSÕES FINANCEIRAS	5.000,00	5.000,00	0,00	0,00	5.000,00	0,00	0,00	5.000,00	0,00	0,00
AMORTIZAÇÃO DA DÍVIDA	441.000,00	439.000,00	0,00	393.591,24	45.408,76	68.334,23	133.932,77	305.067,23	133.932,77	0,00
RESERVA DO RPPS	0,00	0,00	0,00	0,00	0,00	0,00	0,00	0,00	0,00	0,00
RESERVA DO RPPS	0,00	0,00	0,00	0,00	0,00	0,00	0,00	0,00	0,00	0,00
RESERVA DE CONTINGÊNCIA	60.000,00	60.000,00	0,00	0,00	60.000,00	0,00	0,00	60.000,00	0,00	0,00
RESERVA DE CONTINGÊNCIA	60.000,00	60.000,00	0,00	0,00	60.000,00	0,00	0,00	60.000,00	0,00	0,00
DESPESAS (INTRA-ORÇAMENTÁRIAS) (IX)	0,00	0,00	0,00	0,00	0,00	0,00	0,00	0,00	0,00	0,00
SUB TOTAL DAS DESPESAS (X) = (VIII + IX)	51.734.004,00	51.734.004,00	3.093.337,43	30.943.941,16	20.790.062,84	6.519.311,89	11.409.036,09	40.324.967,91	8.864.645,75	0,00
AMORTIZAÇÃO DA DÍVIDA / REFINANCIAMENT	0,00	0,00	0,00	0,00	0,00	0,00	0,00	0,00	0,00	0,00
Amortização da Dívida Interna	0,00	0,00	0,00	0,00	0,00	0,00	0,00	0,00	0,00	0,00
Dívida Mobiliária	0,00	0,00	0,00	0,00	0,00	0,00	0,00	0,00	0,00	0,00
Outras Dívidas	0,00	0,00	0,00	0,00	0,00	0,00	0,00	0,00	0,00	0,00
Amortização da Dívida Externa	0,00	0,00	0,00	0,00	0,00	0,00	0,00	0,00	0,00	0,00
Dívida Mobiliária	0,00	0,00	0,00	0,00	0,00	0,00	0,00	0,00	0,00	0,00
Outras Dívidas	0,00	0,00	0,00	0,00	0,00	0,00	0,00	0,00	0,00	0,00
TOTAL DAS DESPESAS (XII) = (X + XI)	51.734.004,00	51.734.004,00	3.093.337,43	30.943.941,16	20.790.062,84	6.519.311,89	11.409.036,09	40.324.967,91	8.864.645,75	0,00
SUPERÁVIT (XIII)	-	-	-	-	-	-	4.010.003,97	-	-	-
TOTAL COM SUPERÁVIT (XIV) = (XII + XIII)	51.734.004,00	51.734.004,00	3.093.337,43	30.943.941,16	-	6.519.311,89	15.419.040,06	-	8.864.645,75	0,00
RESERVA DO RPPS	-	-	-	-	-	-	-	-	-	-

FONTE: Sistema de Contabilidade Pública, Unidade Responsável: PREFEITURA MUNICIPAL DE IUIU

REINALDO BARBOSA DE GÓES

Prefeito
CPF.: 608.929.435-72

MARIA SONIA RIBEIRO DA SILVA

Secretaria de Finanças, Adm e Planejamento – SEFAP
CPF.: 174.018.928-04

Contador (a)



PREFEITURA MUNICIPAL DE IUIÚ
RELATÓRIO RESUMIDO DA EXECUÇÃO ORÇAMENTÁRIA
DEMONSTRATIVO DA EXECUÇÃO DAS DESPESAS POR FUNÇÃO/SUBFUNÇÃO
ORÇAMENTOS FISCAL E DA SEGURIDADE SOCIAL
JANEIRO A ABRIL 2022 / BIMESTRE MARÇO - ABRIL

RREO - Anexo 2 (LRF, Art 52, Inciso II, Alínea "c")

R\$ 1,00

FUNÇÃO / SUBFUNÇÃO	DOTAÇÃO INICIAL	DOTAÇÃO ATUALIZADA (a)	Despesas Empenhadas			SALDO (c) = (a - b)	Despesas Liquidadas			SALDO (e) = (a - d)	INSCRITAS EM RESTOS A PAGAR NÃO PROCESSADOS (f)
			No Bimestre	Até o Bimestre (b)	% (b/total b)		No Bimestre	Até Bimestre (d)	% (d/total d)		
DESPESAS (EXCETO INTRA-ORÇAMENTÁRIAS) (I)	51.734.004,00	51.734.004,00	3.093.337,43	30.943.941,16	100,00 %	20.790.062,84	6.519.311,89	11.409.036,09	100,00 %	40.324.967,91	0,00
Legislativa	1.777.800,00	1.777.800,00	65.345,32	1.233.617,30	3,99 %	544.182,70	262.437,39	453.628,86	3,98 %	1.324.171,14	0,00
Ação Legislativa	1.777.800,00	1.777.800,00	65.345,32	1.233.617,30	3,99 %	544.182,70	262.437,39	453.628,86	3,98 %	1.324.171,14	0,00
Administração	5.533.400,00	5.968.482,40	26.205,87	4.220.979,88	13,64 %	1.747.502,52	846.738,00	1.493.891,59	13,09 %	4.474.590,81	0,00
Administração Geral	4.678.300,00	5.113.382,40	21.633,87	3.557.303,88	11,50 %	1.556.078,52	734.948,84	1.296.145,84	11,36 %	3.817.236,56	0,00
Administração Financeira	612.000,00	612.000,00	0,00	500.800,00	1,62 %	111.200,00	83.300,00	154.600,00	1,36 %	457.400,00	0,00
Controle Interno	140.100,00	140.100,00	0,00	93.000,00	0,30 %	47.100,00	16.000,00	24.000,00	0,21 %	116.100,00	0,00
Comunicação Social	103.000,00	103.000,00	4.572,00	69.876,00	0,23 %	33.124,00	12.489,16	19.145,75	0,17 %	83.854,25	0,00
Assistência Social	1.470.366,00	1.474.218,00	25.960,13	659.355,92	2,13 %	814.862,08	138.581,08	259.857,19	2,28 %	1.214.360,81	0,00
Administração Geral	158.435,00	158.435,00	0,00	0,00	0,00 %	158.435,00	0,00	0,00	0,00 %	158.435,00	0,00
Assistência à Criança e ao Adolescente	36.472,00	36.472,00	900,00	900,00	0,00 %	35.572,00	900,00	900,00	0,01 %	35.572,00	0,00
Assistência Comunitária	1.123.907,00	1.127.759,00	25.060,13	658.455,92	2,13 %	469.303,08	137.681,08	258.957,19	2,27 %	868.801,81	0,00
Habitação Urbana	151.552,00	151.552,00	0,00	0,00	0,00 %	151.552,00	0,00	0,00	0,00 %	151.552,00	0,00
Previdência Social	240.000,00	208.000,00	78.668,46	98.668,46	0,32 %	109.331,54	79.147,82	79.147,82	0,69 %	128.852,18	0,00
Previdência Básica	240.000,00	208.000,00	78.668,46	98.668,46	0,32 %	109.331,54	79.147,82	79.147,82	0,69 %	128.852,18	0,00
Saúde	11.124.961,00	11.124.961,00	479.363,68	6.458.407,37	20,87 %	4.666.553,63	1.382.186,55	2.618.769,85	22,95 %	8.506.191,15	0,00
Administração Geral	579.450,00	615.361,00	136.304,60	381.854,26	1,23 %	233.506,74	81.445,97	143.996,88	1,26 %	471.364,12	0,00
Atenção Básica	7.895.623,00	8.244.465,00	276.060,28	5.240.362,27	16,94 %	3.004.102,73	1.064.871,15	2.034.035,23	17,83 %	6.210.429,77	0,00
Assistência Hospitalar e Ambulatorial	2.133.675,00	1.773.675,00	62.124,00	427.100,89	1,38 %	1.346.574,11	152.586,53	249.652,33	2,19 %	1.524.022,67	0,00
Suporte Profilático e Terapêutico	48.213,00	53.640,00	4.874,80	27.917,95	0,09 %	25.722,05	4.677,20	27.089,95	0,24 %	26.550,05	0,00
Vigilância Epidemiológica	468.000,00	437.820,00	0,00	381.172,00	1,23 %	56.648,00	78.605,70	163.995,46	1,44 %	273.824,54	0,00
Educação	20.477.069,00	20.477.069,00	912.195,15	12.587.272,10	40,68 %	7.889.796,90	2.509.614,64	4.317.332,05	37,84 %	16.159.736,95	0,00
Alimentação e Nutrição	430.486,00	430.486,00	427.986,00	427.986,00	1,38 %	2.500,00	41.290,90	41.290,90	0,36 %	389.195,10	0,00
Ensino Fundamental	17.336.692,00	17.052.408,00	278.181,33	11.443.774,28	36,98 %	5.608.633,72	2.297.542,15	3.787.678,43	33,20 %	13.264.729,57	0,00
Ensino Superior	4.000,00	4.000,00	0,00	0,00	0,00 %	4.000,00	0,00	0,00	0,00 %	4.000,00	0,00
Educação Infantil	604.000,00	884.000,00	0,00	500.000,00	1,62 %	384.000,00	169.983,59	482.472,27	4,23 %	401.527,73	0,00
Educação de Jovens e Adultos	123.346,00	127.630,00	0,00	4.284,00	0,01 %	123.346,00	0,00	4.284,00	0,04 %	123.346,00	0,00
Educação Básica	1.978.545,00	1.978.545,00	206.027,82	211.227,82	0,68 %	1.767.317,18	798,00	1.606,45	0,01 %	1.976.938,55	0,00
Cultura	717.347,00	597.347,00	340.000,00	340.000,00	1,10 %	257.347,00	0,00	0,00	0,00 %	597.347,00	0,00
Difusão Cultural	717.347,00	597.347,00	340.000,00	340.000,00	1,10 %	257.347,00	0,00	0,00	0,00 %	597.347,00	0,00
Urbanismo	4.692.958,00	4.359.967,00	105.826,36	1.581.012,53	5,11 %	2.778.954,47	499.212,91	783.201,67	6,86 %	3.576.765,33	0,00
Infra-Estrutura Urbana	4.525.958,00	4.192.967,00	105.826,36	1.573.812,53	5,09 %	2.619.154,47	498.012,91	780.801,67	6,84 %	3.412.165,33	0,00
Serviços Urbanos	83.000,00	83.000,00	0,00	0,00	0,00 %	83.000,00	0,00	0,00	0,00 %	83.000,00	0,00
Abastecimento	84.000,00	84.000,00	0,00	7.200,00	0,02 %	76.800,00	1.200,00	2.400,00	0,02 %	81.600,00	0,00
Saneamento	297.000,00	247.000,00	19.805,00	22.071,00	0,07 %	224.929,00	3.805,00	6.071,00	0,05 %	240.929,00	0,00



PREFEITURA MUNICIPAL DE IUIU
RELATÓRIO RESUMIDO DA EXECUÇÃO ORÇAMENTÁRIA
DEMONSTRATIVO DA EXECUÇÃO DAS DESPESAS POR FUNÇÃO/SUBFUNÇÃO
ORÇAMENTOS FISCAL E DA SEGURIDADE SOCIAL
JANEIRO A ABRIL DE 2022 / BIMESTRE MARÇO - ABRIL

RREO - Anexo 2 (LRF, Art 52, Inciso II, Alínea "c")

R\$ 1,00

FUNÇÃO/ SUBFUNÇÃO	DOTAÇÃO INICIAL	DOTAÇÃO ATUALIZADA (a)	Despesas Empenhadas			SALDO (c) = (a - b)	Despesas Liquidadas			SALDO (e) = (a - d)	INSCRITAS EM RESTOS A PAGAR NÃO PROCESSADOS (f)
			No Bimestre	Até o Bimestre (b)	% (b/total b)		No Bimestre	Até Bimestre (d)	% (d/total d)		
Saneamento Básico Urbano	297.000,00	247.000,00	19.805,00	22.071,00	0,07 %	224.929,00	3.805,00	6.071,00	0,05 %	240.929,00	0,00
Gestão Ambiental	160.000,00	110.000,00	0,00	0,00	0,00 %	110.000,00	0,00	0,00	0,00 %	110.000,00	0,00
Saneamento Básico Urbano	160.000,00	110.000,00	0,00	0,00	0,00 %	110.000,00	0,00	0,00	0,00 %	110.000,00	0,00
Agricultura	919.000,00	1.294.999,60	440.660,00	936.559,27	3,03 %	358.440,33	112.141,35	239.688,28	2,10 %	1.055.311,32	0,00
Preservação e Conservação Ambiental	5.000,00	5.000,00	0,00	0,00	0,00 %	5.000,00	0,00	0,00	0,00 %	5.000,00	0,00
Recursos Hídricos	153.000,00	153.000,00	0,00	0,00	0,00 %	153.000,00	0,00	0,00	0,00 %	153.000,00	0,00
Abastecimento	673.000,00	1.058.999,60	440.660,00	905.959,27	2,93 %	153.040,33	107.041,35	229.488,28	2,01 %	829.511,32	0,00
Extensão Rural	88.000,00	78.000,00	0,00	30.600,00	0,10 %	47.400,00	5.100,00	10.200,00	0,09 %	67.800,00	0,00
Comércio e Serviços	2.115.000,00	1.638.901,00	49.091,37	1.219.765,99	3,94 %	419.135,01	346.021,21	592.926,47	5,20 %	1.045.974,53	0,00
Serviços Urbanos	2.064.000,00	1.637.901,00	49.091,37	1.219.765,99	3,94 %	418.135,01	346.021,21	592.926,47	5,20 %	1.044.974,53	0,00
Comercialização	51.000,00	1.000,00	0,00	0,00	0,00 %	1.000,00	0,00	0,00	0,00 %	1.000,00	0,00
Energia	134.000,00	134.000,00	16.667,50	16.667,50	0,05 %	117.332,50	0,00	0,00	0,00 %	134.000,00	0,00
Administração Geral	50.000,00	50.000,00	0,00	0,00	0,00 %	50.000,00	0,00	0,00	0,00 %	50.000,00	0,00
Energia Elétrica	84.000,00	84.000,00	16.667,50	16.667,50	0,05 %	67.332,50	0,00	0,00	0,00 %	84.000,00	0,00
Transporte	395.454,00	670.610,00	82.425,80	447.322,81	1,45 %	223.287,19	163.874,09	211.304,01	1,85 %	459.305,99	0,00
Transporte Rodoviário	395.454,00	670.610,00	82.425,80	447.322,81	1,45 %	223.287,19	163.874,09	211.304,01	1,85 %	459.305,99	0,00
Desporto e Lazer	904.000,00	834.000,00	400.000,00	424.027,00	1,37 %	409.973,00	9.926,40	11.326,40	0,10 %	822.673,60	0,00
Difusão Cultural	121.000,00	101.000,00	0,00	0,00	0,00 %	101.000,00	0,00	0,00	0,00 %	101.000,00	0,00
Desporto Comunitário	220.000,00	170.000,00	0,00	24.027,00	0,08 %	145.973,00	9.926,40	11.326,40	0,10 %	158.673,60	0,00
Lazer	563.000,00	563.000,00	400.000,00	400.000,00	1,29 %	163.000,00	0,00	0,00	0,00 %	563.000,00	0,00
Encargos Especiais	715.649,00	756.649,00	51.122,79	698.214,03	2,26 %	58.434,97	165.625,45	341.890,90	3,00 %	414.758,10	0,00
Outros Encargos Especiais	715.649,00	756.649,00	51.122,79	698.214,03	2,26 %	58.434,97	165.625,45	341.890,90	3,00 %	414.758,10	0,00
Reserva de Contingência	60.000,00	60.000,00	0,00	0,00	0,00 %	60.000,00	0,00	0,00	0,00 %	60.000,00	0,00
Reserva de Contingência	60.000,00	60.000,00	0,00	0,00	0,00 %	60.000,00	0,00	0,00	0,00 %	60.000,00	0,00
DESPESAS INTRA-ORÇAMENTÁRIAS (II)	0,00	0,00	0,00	0,00	0,00 %	0,00	0,00	0,00	0,00 %	0,00	0,00
TOTAL (III) = (I + II)	51.734.004,00	51.734.004,00	3.093.337,43	30.943.941,16	100,00 %	20.790.062,84	6.519.311,89	11.409.036,09	100,00 %	40.324.967,91	0,00

FONTE: Sistema de Contabilidade Pública, Unidade Responsável: PREFEITURA MUNICIPAL DE IUIU



PREFEITURA MUNICIPAL DE IUIU
RELATÓRIO RESUMIDO DA EXECUÇÃO ORÇAMENTÁRIA
DEMONSTRATIVO DA EXECUÇÃO DAS DESPESAS POR FUNÇÃO/SUBFUNÇÃO
ORÇAMENTOS FISCAL E DA SEGURIDADE SOCIAL
JANEIRO A ABRIL DE 2022 / BIMESTRE MARÇO - ABRIL

RREO - Anexo 2 (LRF, Art 52, Inciso II, Alínea "c")

R\$ 1,00

FUNÇÃO/ SUBFUNÇÃO	DOTAÇÃO INICIAL	DOTAÇÃO ATUALIZADA (a)	Despesas Empenhadas			SALDO (c) = (a - b)	Despesas Liquidadas			SALDO (e) = (a - d)	INSCRITAS EM RESTOS A PAGAR NÃO PROCESSADOS (f)
			No Bimestre	Até o Bimestre (b)	% (b/total b)		No Bimestre	Até Bimestre (d)	% (d/total d)		



REINALDO BARBOSA DE GÓES

Prefeito

CPF.: 608.929.435-72



MARIA SONIA RIBEIRO DA SILVA

Secretaria de Finanças, Adm e Planejamento – SEFAF

CPF.: 174.018.928-04

Contador (a)



PREFEITURA MUNICIPAL DE IUIÚ
RELATÓRIO RESUMIDO DA EXECUÇÃO ORÇAMENTÁRIA
DEMONSTRATIVO DA RECEITA CORRENTE LÍQUIDA
ORÇAMENTOS FISCAL E DA SEGURIDADE SOCIAL

RREO - Anexo 3 (LRF, Art 53, inciso I)

Abril / 2022

R\$ 1,00

ESPECIFICAÇÃO	EVOLUÇÃO DA RECEITA REALIZADA NOS ÚLTIMOS 12 MESES												TOTAL (ÚLTIMOS 12 MESES)	PREVISÃO ATUALIZADA 2022
	5/2021	6/2021	7/2021	8/2021	9/2021	10/2021	11/2021	12/2021	1/2022	2/2022	3/2022	4/2022		
RECEITAS CORRENTES (I)	2.997.344,47	2.923.531,82	3.729.181,33	3.310.501,95	4.037.466,32	3.270.793,53	4.081.455,38	5.133.043,93	3.769.967,23	4.458.760,93	3.687.415,39	3.891.590,43	45.291.052,71	52.335.916,00
Impostos, Taxas e Contribuições de Melhoria	85.550,68	89.111,84	141.310,50	141.241,12	112.987,65	147.236,88	569.319,97	173.199,50	94.784,02	121.841,71	104.956,53	184.709,56	1.966.249,96	2.143.070,00
IPTU	703,64	281,17	2.480,31	1.079,78	1.566,86	33.962,07	22.035,55	9.402,19	4.452,27	1.554,41	4.935,98	1.371,00	83.825,23	178.317,00
ISS	25.278,18	21.907,52	50.768,94	67.889,07	34.775,92	36.269,00	428.467,61	48.257,77	19.194,39	48.320,59	32.012,78	109.087,67	922.229,44	532.664,00
ITBI	629,07	413,78	3.801,58	0,00	6.000,00	0,00	3.048,53	0,00	857,61	0,00	0,00	14.211,00	35.691,84	158.676,00
IRRF	50.919,79	65.987,44	83.783,82	63.876,01	54.874,87	75.305,81	115.588,28	110.383,78	53.779,75	63.595,87	42.775,54	35.922,20	816.793,16	912.795,00
Outros Impostos, Taxas e Contribuições de Melhoria	8.020,00	521,93	475,85	8.396,26	15.770,00	1.700,00	180,00	5.155,76	16.500,00	8.370,84	11.021,23	2.636,85	78.748,72	360.618,00
Contribuições	0,00	0,00	0,00	0,00	0,00	0,00	0,00	0,00	0,00	0,00	0,00	0,00	0,00	19.152,00
Receita Patrimonial	26.266,02	34.173,51	45.776,43	50.069,31	54.696,95	59.634,10	83.141,20	102.360,98	100.858,85	116.134,24	143.301,01	127.557,15	943.969,75	2.365.178,00
Receita Agropecuária	0,00	0,00	0,00	0,00	0,00	0,00	0,00	0,00	0,00	0,00	0,00	0,00	0,00	0,00
Receita Industrial	0,00	0,00	0,00	0,00	0,00	0,00	0,00	0,00	0,00	0,00	0,00	0,00	0,00	0,00
Receita de Serviços	0,00	0,00	0,00	0,00	0,00	0,00	0,00	0,00	0,00	0,00	0,00	0,00	0,00	0,00
Transferências Correntes	2.885.527,77	2.800.246,47	3.542.094,40	3.119.191,52	3.869.781,72	3.063.922,55	3.425.810,34	4.857.013,45	3.574.324,36	4.220.784,98	3.439.157,85	3.579.323,72	42.377.179,13	47.433.316,00
Cota-Parte do FPM	1.424.218,36	1.231.727,72	1.683.009,83	1.345.620,06	1.056.765,77	1.177.589,73	1.529.367,14	2.276.761,67	1.582.709,67	2.209.329,25	1.339.385,04	1.587.645,55	18.444.129,79	18.932.147,00
Cota-Parte do ICMS	329.136,25	347.717,41	327.127,97	411.594,46	317.567,83	371.900,21	447.889,66	501.787,40	259.239,42	365.399,79	478.841,22	398.439,64	4.556.641,26	4.039.119,00
Cota-Parte do IPVA	13.309,51	15.095,63	21.379,58	15.181,71	13.228,47	12.757,62	16.006,87	14.907,04	18.213,03	43.956,79	15.882,97	8.479,20	208.398,42	166.319,00
Cota-Parte do ITR	385,45	48,79	420,84	169,92	3.618,60	9.292,51	1.876,71	1.809,08	1.118,60	0,00	0,00	0,00	18.740,50	11.451,00
Transferências da LC 87/1996	0,00	0,00	0,00	0,00	0,00	0,00	0,00	0,00	0,00	0,00	0,00	0,00	0,00	33.254,00
Transferências da LC 61/1989	2.618,34	2.401,85	2.774,13	2.332,82	2.775,67	2.857,05	2.737,00	2.798,18	2.613,15	2.336,58	2.647,11	2.692,18	31.584,06	38.242,00
Transferências do FUNDEB	709.272,71	895.290,56	880.643,81	938.040,77	1.056.078,34	1.030.851,60	1.106.244,78	1.394.308,52	1.358.222,94	1.164.728,19	1.071.573,32	1.236.550,81	12.841.806,35	13.511.463,00
Outras Transferências Correntes	406.587,15	307.964,51	626.738,24	406.251,78	1.419.747,04	458.673,83	321.688,18	664.641,56	352.207,55	435.034,38	530.828,19	345.516,34	6.275.878,75	10.701.321,00
Outras Receitas Correntes	0,00	0,00	0,00	0,00	0,00	0,00	3.183,87	470,00	0,00	0,00	0,00	0,00	3.653,87	375.200,00
DEDUÇÕES (II)	-353.409,79	-318.917,79	-284.605,80	-354.513,12	-278.236,03	-314.307,90	-399.027,96	-421.189,05	-372.256,06	-523.737,05	-366.821,72	-398.912,76	-4.385.935,03	-4.366.887,00
Contrib. do Servidor para o Plano de Previdência	0,00	0,00	0,00	0,00	0,00	0,00	0,00	0,00	0,00	0,00	0,00	0,00	0,00	0,00
Compensação Financ. entre Regimes Previdência	0,00	0,00	0,00	0,00	0,00	0,00	0,00	0,00	0,00	0,00	0,00	0,00	0,00	0,00
Rendimentos de Aplicações de Recursos Previdenciários	0,00	0,00	0,00	0,00	0,00	0,00	0,00	0,00	0,00	0,00	0,00	0,00	0,00	0,00
Dedução de Receita para Formação do FUNDEB	-353.409,79	-318.917,79	-284.605,80	-354.513,12	-278.236,03	-314.307,90	-399.027,96	-421.189,05	-372.256,06	-523.737,05	-366.821,72	-398.912,76	-4.385.935,03	-4.366.887,00
RECEITA CORRENTE LÍQUIDA (III) = (I - II)	2.643.934,68	2.604.614,03	3.444.575,53	2.955.988,83	3.759.230,29	2.956.485,63	3.682.427,42	4.711.854,88	3.397.711,17	3.935.023,88	3.320.593,67	3.492.677,67	40.905.117,68	47.969.029,00
(-) Transferências obrigatórias da União relativas às emendas individuais (art. 166-A, § 1º, da CF) (IV)	0,00	0,00	0,00	0,00	950.000,00	0,00	0,00	0,00	0,00	0,00	0,00	0,00	950.000,00	0,00
RECEITA CORRENTE LÍQUIDA AJUSTADA PARA CÁLCULO DOS LIMITES DE ENDIVIDAMENTO (V) = (III - IV)	2.643.934,68	2.604.614,03	3.444.575,53	2.955.988,83	2.809.230,29	2.956.485,63	3.682.427,42	4.711.854,88	3.397.711,17	3.935.023,88	3.320.593,67	3.492.677,67	39.955.117,68	47.969.029,00
(-) Transferências obrigatórias da União relativas às emendas bancadas (art. 166, § 16, da CF) (VI)	0,00	0,00	0,00	0,00	0,00	300.000,00	0,00	200.000,00	0,00	0,00	0,00	0,00	500.000,00	0,00
RECEITA CORRENTE LÍQUIDA AJUSTADA PARA CÁLCULO DOS LIMITES DA DESPESA COM PESSOAL (VII) = (V - VI)	2.643.934,68	2.604.614,03	3.444.575,53	2.955.988,83	2.809.230,29	2.656.485,63	3.682.427,42	4.511.854,88	3.397.711,17	3.935.023,88	3.320.593,67	3.492.677,67	39.455.117,68	47.969.029,00

FONTE: Sistema de Contabilidade Pública, Unidade Responsável: PREFEITURA MUNICIPAL DE IUIÚ

REINALDO BARBOSA DE GÓES

Prefeito

CPF.: 608.929.435-72

MARIA SONIA RIBEIRO DA SILVA

Secretaria de Finanças, Adm e Planejamento – SEFAP

CPF.: 174.018.928-04

Contador (a)



PREFEITURA MUNICIPAL DE IUIU
RELATÓRIO RESUMIDO DA EXECUÇÃO ORÇAMENTÁRIA
DEMONSTRATIVO DAS RECEITAS E DESPESAS PREVIDENCIÁRIAS E DAS RECEITAS E DESPESAS ASSOCIADAS ÀS PENSÕES E INATIVOS MILITARES
ORÇAMENTO DA SEGURIDADE SOCIAL
JANEIRO A ABRIL 2022 / BIMESTRE MARÇO - ABRIL

RREO - ANEXO 4 (LRF, Art 53, inciso II)

Em reais

REGIME PRÓPRIO DE PREVIDÊNCIA DOS SERVIDORES - RPPS**FUNDO EM CAPITALIZAÇÃO (PLANO PREVIDENCIÁRIO)**

RECEITAS PREVIDENCIÁRIAS - RPPS (FUNDO EM CAPITALIZAÇÃO)	PREVISÃO ATUALIZADA (a)	RECEITAS REALIZADAS Até o Bimestre (b)
RECEITAS CORRENTES (I)	0,00	0,00
Receita de Contribuições dos Segurados	0,00	0,00
Ativo	0,00	0,00
Inativo	0,00	0,00
Pensionista	0,00	0,00
Receita de Contribuições Patronais	0,00	0,00
Ativo	0,00	0,00
Inativo	0,00	0,00
Pensionista	0,00	0,00
Receita Patrimonial	0,00	0,00
Receitas Imobiliárias	0,00	0,00
Receitas de Valores Mobiliários	0,00	0,00
Outras Receitas Patrimoniais	0,00	0,00
Receita de Serviços	0,00	0,00
Outras Receitas Correntes	0,00	0,00
Compensação Financeira entre os Regimes	0,00	0,00
Aportes Periódicos para Amortização de Déficit Atuarial do RPPS (II)	0,00	0,00
Demais Receitas Correntes	0,00	0,00
RECEITAS DE CAPITAL (III)	0,00	0,00
Alienação de Bens, Direitos e Ativos	0,00	0,00
Amortização de Empréstimos	0,00	0,00
Outras Receitas de Capital	0,00	0,00
TOTAL DAS RECEITAS DO FUNDO EM CAPITALIZAÇÃO - (IV) = (I + III - II)	0,00	0,00

DESPESAS PREVIDENCIÁRIAS - RPPS (FUNDO EM CAPITALIZAÇÃO)	DOTAÇÃO ATUALIZADA (c)	DESPESAS EMPENHADAS Até o Bimestre (d)	DESPESAS LIQUIDADAS Até o Bimestre (e)	DESPESAS PAGAS Até o Bimestre (f)	INSCRITAS EM RESTOS A PAGAR NÃO PROCESSADOS No Exercício (g)
Benefícios	0,00	0,00	0,00	0,00	0,00
Aposentadorias	0,00	0,00	0,00	0,00	0,00
Pensões por Morte	0,00	0,00	0,00	0,00	0,00
Outras Despesas Previdenciárias	0,00	0,00	0,00	0,00	0,00
Compensação Financeira entre os Regimes	0,00	0,00	0,00	0,00	0,00
Demais Despesas Previdenciárias	0,00	0,00	0,00	0,00	0,00
TOTAL DAS DESPESAS DO FUNDO EM CAPITALIZAÇÃO (V)	0,00	0,00	0,00	0,00	0,00
RESULTADO PREVIDENCIÁRIO - FUNDO EM CAPITALIZAÇÃO (VI) = (IV - V)	0,00	0,00	0,00	0,00	-

RECURSOS RPPS ARRECADADOS EM EXERCÍCIOS ANTERIORES	PREVISÃO ORÇAMENTÁRIA
VALOR	0,00
RESERVA ORÇAMENTÁRIA DO RPPS	PREVISÃO ORÇAMENTÁRIA
VALOR	0,00

APORTES DE RECURSOS PARA O FUNDO EM CAPITALIZAÇÃO DO RPPS	APORTES REALIZADOS
Plano de Amortização - Contribuição Patronal Suplementar	0,00
Plano de Amortização - Aporte Periódico de Valores Predefinidos	0,00
Outros Aportes para o RPPS	0,00
Recursos para Cobertura de Déficit Financeiro	0,00

BENS E DIREITOS DOS RPPS (FUNDO EM CAPITALIZAÇÃO)	SALDO ATUAL
Caixa e Equivalentes de Caixa	0,00
Investimentos e Aplicações	0,00
Outros Bens e Direitos	0,00



FUNDO EM REPARTIÇÃO (PLANO FINANCEIRO)

RECEITAS PREVIDENCIÁRIAS - RPPS (FUNDO EM REPARTIÇÃO)	PREVISÃO ATUALIZADA (a)	RECEITAS REALIZADAS Até o Bimestre (b)
RECEITAS CORRENTES (VII)	0,00	0,00
Receita de Contribuições dos Segurados	0,00	0,00
Ativo	0,00	0,00
Inativo	0,00	0,00
Pensionista	0,00	0,00
Receita de Contribuições Patronais	0,00	0,00
Ativo	0,00	0,00
Inativo	0,00	0,00
Pensionista	0,00	0,00
Receita Patrimonial	0,00	0,00
Receitas Imobiliárias	0,00	0,00
Receitas de Valores Mobiliários	0,00	0,00
Outras Receitas Patrimoniais	0,00	0,00
Receita de Serviços	0,00	0,00
Outras Receitas Correntes	0,00	0,00
Compensação Financeira entre os Regimes	0,00	0,00
Demais Receitas Correntes	0,00	0,00
RECEITAS DE CAPITAL (VIII)	0,00	0,00
Alienação de Bens, Direitos e Ativos	0,00	0,00
Amortização de Empréstimos	0,00	0,00
Outras Receitas de Capital	0,00	0,00
TOTAL DAS RECEITAS DO FUNDO EM REPARTIÇÃO (IX) = (VII + VIII)	0,00	0,00

DESPESAS PREVIDENCIÁRIAS - RPPS (FUNDO EM REPARTIÇÃO)	DOTAÇÃO ATUALIZADA (c)	DESPESAS EMPENHADAS Até o Bimestre (d)	DESPESAS LIQUIDADAS Até o Bimestre (e)	DESPESAS PAGAS Até o Bimestre (f)	INSCRITAS EM RESTOS A PAGAR NÃO PROCESSADOS No Exercício (g)
Benefícios	0,00	0,00	0,00	0,00	0,00
Aposentadorias	0,00	0,00	0,00	0,00	0,00
Pensões por Morte	0,00	0,00	0,00	0,00	0,00
Outras Despesas Previdenciárias	0,00	0,00	0,00	0,00	0,00
Compensação Financeira entre os Regimes	0,00	0,00	0,00	0,00	0,00
Demais Despesas Previdenciárias	0,00	0,00	0,00	0,00	0,00
TOTAL DAS DESPESAS DO FUNDO EM REPARTIÇÃO (X)	0,00	0,00	0,00	0,00	0,00
RESULTADO PREVIDENCIÁRIO - FUNDO EM REPARTIÇÃO (XI) = (IX - X)	0,00	0,00	0,00	0,00	-

APORTES DE RECURSOS PARA O FUNDO EM REPARTIÇÃO DO RPPS	APORTES REALIZADOS
Recursos para Cobertura de Insuficiências Financeiras	0,00
Recursos para Formação de Reserva	0,00

BENS E DIREITOS DOS RPPS (FUNDO EM REPARTIÇÃO)	SALDO ATUAL
Caixa e Equivalentes de Caixa	0,00
Investimentos e Aplicações	0,00
Outros Bens e Direitos	0,00

ADMINISTRAÇÃO DO REGIME PRÓPRIO DE PREVIDÊNCIA DOS SERVIDORES - RPPS

RECEITAS DA ADMINISTRAÇÃO - RPPS	PREVISÃO ATUALIZADA (a)	RECEITAS REALIZADAS Até o Bimestre (b)
Receitas Correntes	0,00	0,00
TOTAL DAS RECEITAS DA ADMINISTRAÇÃO RPPS (XII)	0,00	0,00

DESPESAS DA ADMINISTRAÇÃO - RPPS	DOTAÇÃO ATUALIZADA (c)	DESPESAS EMPENHADAS Até o Bimestre (d)	DESPESAS LIQUIDADAS Até o Bimestre (e)	DESPESAS PAGAS Até o Bimestre (f)	INSCRITAS EM RESTOS A PAGAR NÃO PROCESSADOS No Exercício (g)
Despesas Correntes (XIII)	0,00	0,00	0,00	0,00	0,00
Pessoal e Encargos Sociais	0,00	0,00	0,00	0,00	0,00
Demais Despesas Correntes	0,00	0,00	0,00	0,00	0,00
Despesas de Capital (XIV)	0,00	0,00	0,00	0,00	0,00
TOTAL DAS DESPESAS DA ADMINISTRAÇÃO RPPS (XV)=(XIII + XIV)	0,00	0,00	0,00	0,00	0,00
RESULTADO DA ADMINISTRAÇÃO RPPS (XVI)=(XII - XV)	0,00	0,00	0,00	0,00	-

BENS E DIREITOS - ADMINISTRAÇÃO DO RPPS	SALDO ATUAL
Caixa e Equivalentes de Caixa	0,00
Investimentos e Aplicações	0,00
Outros Bens e Direitos	0,00



BENEFÍCIOS PREVIDENCIÁRIOS MANTIDOS PELO TESOURO

RECEITAS PREVIDENCIÁRIAS (BENEFÍCIOS MANTIDOS PELO TESOURO)	PREVISÃO ATUALIZADA (a)	RECEITAS REALIZADAS Até o Bimestre (b)			
Contribuições dos Servidores	0,00	0,00			
Demais Receitas Previdenciárias	0,00	0,00			
TOTAL DAS RECEITAS (BENEFÍCIOS MANTIDOS PELO TESOURO) (XVII)	0,00	0,00			

DESPESAS PREVIDENCIÁRIAS (BENEFÍCIOS MANTIDOS PELO TESOURO)	DOTAÇÃO ATUALIZADA (c)	DESPESAS EMPENHADAS Até o Bimestre (d)	DESPESAS LIQUIDADAS Até o Bimestre (e)	DESPESAS PAGAS Até o Bimestre (f)	INSCRITAS EM RESTOS A PAGAR NÃO PROCESSADOS No Exercício (g)
Aposentadorias	0,00	0,00	0,00	0,00	0,00
Pensões	0,00	0,00	0,00	0,00	0,00
Outras Despesas Previdenciárias	0,00	0,00	0,00	0,00	0,00
TOTAL DAS DESPESAS (BENEFÍCIOS MANTIDOS PELO TESOURO) (XVIII)	0,00	0,00	0,00	0,00	0,00
RESULTADO DOS BENEFÍCIOS MANTIDOS PELO TESOURO (XIX) = (XVII - XVIII)	0,00	0,00	0,00	0,00	-



REINALDO BARBOSA DE GÓES

Prefeito

CPF.: 608.929.435-72



MARIA SONIA RIBEIRO DA SILVA

Secretaria de Finanças, Adm e Planejamento – SEF

CPF.: 174.018.928-04

Contador (a)



PREFEITURA MUNICIPAL DE IUIU
RELATÓRIO RESUMIDO DA EXECUÇÃO ORÇAMENTÁRIA
DEMONSTRATIVO DOS RESULTADOS PRIMÁRIO E NOMINAL
ORÇAMENTOS FISCAL E DA SEGURIDADE SOCIAL
MARÇO - ABRIL DE 2022 / MARÇO - ABRIL

RREO - Anexo 6 (LRF, art 53, inciso III)

Em reais

RECEITAS PRIMÁRIAS	PREVISÃO ATUALIZADA	ACIMA DA LINHA	
		Até o Bimestre/2022	
		RECEITAS REALIZADAS (a)	
RECEITAS CORRENTES (I)	47.646.231,00	14.112.818,89	
Impostos, Taxas e Contribuições de Melhoria	2.143.070,00	506.291,82	
IPTU	178.317,00	12.313,66	
ISS	532.664,00	208.615,43	
ITBI	158.676,00	50.760,45	
IRRF	912.795,00	196.073,36	
Outros Impostos, Taxas e Contribuições de Melhoria	360.618,00	38.528,92	
Contribuições	19.152,00	0,00	
Receita Patrimonial	2.365.178,00	487.851,25	
Aplicações Financeiras (II)	2.293.799,00	487.851,25	
Outras Receitas Patrimoniais	71.379,00	0,00	
Transferências Correntes	42.743.631,00	13.118.675,82	
Cota-Parte do FPM	15.422.937,00	5.375.255,71	
Cota-Parte do ICMS	3.231.295,00	1.201.536,13	
Cota-Parte do IPVA	133.055,00	69.225,86	
Cota-Parte do ITR	9.161,00	894,88	
Transferências da LC 87/1996	26.603,00	0,00	
Transferências da LC 61/1989	0,00	0,00	
Transferências do FUNDEB	13.511.463,00	4.831.075,26	
Outras Transferências Correntes	10.409.117,00	1.640.687,98	
Demais Receitas Correntes	375.200,00	0,00	
Outras Receitas Financeiras (III)	0,00	0,00	
Receitas Correntes Restantes	375.200,00	0,00	
RECEITAS PRIMÁRIAS CORRENTES (IV) = (I - II - III)	45.352.432,00	13.624.967,64	
RECEITAS DE CAPITAL (V)	3.764.975,00	1.273.033,67	
Operações de Crédito (VI)	30.000,00	0,00	
Amortização de Empréstimos (VII)	0,00	0,00	
Alienação de Bens	74.975,00	0,00	
Receitas de Alienação de Investimentos Temporários(VIII)	0,00	0,00	
Receitas de Alienação de Investimentos Permanentes(IX)	0,00	0,00	
Outras Alienações de Bens	74.975,00	0,00	
Transferências de Capital	3.660.000,00	1.273.033,67	
Convênios	0,00	0,00	
Outras Transferências de Capital	3.660.000,00	1.273.033,67	
Outras Receitas de Capital	0,00	0,00	
Outras Receitas de Capital Não Primárias (X)	0,00	0,00	
Outras Receitas de Capital Primárias	0,00	0,00	
RECEITAS PRIMÁRIAS DE CAPITAL(XI)=(V-VI-VII-VIII-IX-X)	3.734.975,00	1.273.033,67	
RECEITA PRIMÁRIA TOTAL(XII) = (IV + XI)	49.087.407,00	14.898.001,31	

DESPESAS PRIMÁRIAS	DOTAÇÃO ATUALIZADA	Até o Bimestre/2022					
		DESPESAS EMPENHADAS	DESPESAS LIQUIDADAS	DESPESAS PAGAS (a)	RESTOS PAGAR PROCESSADO PAGOS	RESTOS A PAGAR NÃO PROCESSADOS	
						LIQUIDADOS	PAGOS (c)
DESPESAS CORRENTES (XIII)	40.452.921,96	27.884.519,77	11.019.531,14	8.578.734,80	750.476,60	1.790,60	1.790,60
Pessoal e Encargos Sociais	22.308.647,76	17.513.791,25	6.735.618,22	5.130.983,40	0,00	0,00	0,00
Juros e Encargos da Dívida (XIV)	6.877,00	0,00	0,00	0,00	0,00	0,00	0,00
Outras Despesas Correntes	18.137.397,20	10.370.728,52	4.283.912,92	3.447.751,40	750.476,60	1.790,60	1.790,60
Transferências Constitucionais e Legais	0,00	0,00	0,00	0,00	0,00	0,00	0,00
Demais Despesas Correntes	18.137.397,20	10.370.728,52	4.283.912,92	3.447.751,40	750.476,60	1.790,60	1.790,60
DESPESAS PRIMÁRIAS CORRENTES (XV) = (XIII - XIV)	40.446.044,96	27.884.519,77	11.019.531,14	8.578.734,80	750.476,60	1.790,60	1.790,60
DESPESAS DE CAPITAL (XVI)	11.221.082,04	3.059.421,39	389.504,95	285.910,95	78.949,13	125.880,00	125.880,00
Investimento	10.777.082,04	2.665.830,15	255.572,18	151.978,18	78.949,13	125.880,00	125.880,00
Inversões Financeiras	5.000,00	0,00	0,00	0,00	0,00	0,00	0,00
Concessão de Empréstimos e Financiamentos (XVII)	0,00	0,00	0,00	0,00	0,00	0,00	0,00
Aquisição de Título de Capital já Integralizado (XVIII)	0,00	0,00	0,00	0,00	0,00	0,00	0,00
Aquisição de Título de Crédito (XIX)	0,00	0,00	0,00	0,00	0,00	0,00	0,00
Demais Inversões Financeiras	5.000,00	0,00	0,00	0,00	0,00	0,00	0,00
Amortização da Dívida (XX)	439.000,00	393.591,24	133.932,77	133.932,77	0,00	0,00	0,00
DESPESAS PRIMÁRIAS DE CAPITAL (XXI)=(XVI-XVII-XVIII-XIX-XX)	10.782.082,04	2.665.830,15	255.572,18	151.978,18	78.949,13	125.880,00	125.880,00
RESERVA DE CONTINGÊNCIA (XXII)	60.000,00	0,00	0,00	0,00	0,00	0,00	0,00
DESPESA PRIMÁRIA TOTAL (XXIII) = (XV + XXI + XXII)	51.288.127,00	30.550.349,92	11.275.103,32	8.730.712,98	829.425,73	127.670,60	127.670,60

RESULTADO PRIMÁRIO - Acima da Linha (XXIV) = [XI]a - (XXIII]a + XXIII]b + XXIII]c]

5.210.192,00

META FISCAL PARA O RESULTADO PRIMÁRIO**VALOR CORRENTE**

Meta fixada no Anexo de Metas Fiscais da LDO para o exercício de referência


(1.961.567,66)




PREFEITURA MUNICIPAL DE IUIU
RELATÓRIO RESUMIDO DA EXECUÇÃO ORÇAMENTÁRIA
DEMONSTRATIVO DOS RESULTADOS PRIMÁRIO E NOMINAL
ORÇAMENTOS FISCAL E DA SEGURIDADE SOCIAL
MARÇO - ABRIL DE 2022 / MARÇO - ABRIL

RREO - Anexo 6 (LRF, art 53, inciso III)		Em reais
JUROS NOMINAIS		Até o Bimestre/2022
		VALOR INCORRIDO
Juros, Encargos e Variações Monetárias Ativos (XXV)		0,00
Juros, Encargos e Variações Monetárias Passivos (XXVI)		0,00
RESULTADO NOMINAL - Acima da Linha (XXVII) = XXIV + (XXV - XXVI)		5.210.192,00
META FISCAL PARA O RESULTADO NOMINAL		VALOR CORRENTE
Meta fixada no Anexo de Metas Fiscais da LDO para o exercício de referência		22.801,66
ABAIXO DA LINHA		
CÁLCULO DO RESULTADO NOMINAL	SALDO	
	Em 31/Dez/2021	Em 2º Bimestre
DÍVIDA CONSOLIDADA (XXVIII)	13.917.127,06	13.672.071,50
DEDUÇÕES (XXIX)	13.488.034,18	20.037.480,19
Disponibilidade de Caixa	13.488.034,18	21.248.859,49
Disponibilidade de Caixa Bruta	15.528.839,21	21.248.859,49
(-) Restos a Pagar Processados (XXX)	2.040.805,03	1.211.379,30
(-) Depósitos Restituíveis e Valores Vinculados	0,00	0,00
Demais Haveres Financeiros	0,00	0,00
DÍVIDA CONSOLIDADA LÍQUIDA (XXXI) = (XXVIII - XXIX)	429.092,88	(6.365.408,69)
RESULTADO NOMINAL - Abaixo da Linha (XXXII) = (XXXIa - XXXIb)		(5.936.324,81)
AJUSTE METODOLÓGICO		Até o Bimestre 2022
VARIAÇÃO SALDO RPP = (XXXIII) = (XXXa - XXXb)		829.425,73
RECEITA DE ALIENAÇÃO DE INVESTIMENTOS PERMANENTES (IX)		0,00
PASSIVOS RECONHECIDOS NA DC (XXXIV)		0,00
VARIAÇÃO CAMBIAL (XXXV)		0,00
PAGAMENTO DE PRECATÓRIOS INTEGRANTES DA DC (XXXVI)		0,00
AJUSTES RELATIVOS AO RPPS (XXXVII)		0,00
OUTROS AJUSTES (XXXVIII)		0,00
RESULTADO NOMINAL AJUSTADO - Abaixo da Linha (XXXIX) = (XXXII - XXXIII - IX + XXXIV + XXXV - XXXVI + XXXVII + XXXVIII)		(6.765.750,54)
RESULTADO PRIMÁRIO - Abaixo da Linha (XL) = XXXIX - (XXV - XXVI)		(6.765.750,54)
INFORMAÇÕES ADICIONAIS		PREVISÃO ORÇAMENTÁRIA
SALDO DE EXERCÍCIOS ANTERIORES		0,00
Recursos Arrecadados em Exercícios Anteriores - RPPS		0,00
Superávit Financeiro Utilizado para Abertura e Reabertura de Créditos Adicionais		0,00
RESERVA ORÇAMENTÁRIA DO RPPS		0,00

FONTE: Sistema de Contabilidade Pública, Unidade Responsável: PREFEITURA MUNICIPAL DE IUIU


REINALDO BARBOSA DE GÓES
Prefeito
CPF.: 608.929.435-72


MARIA SONIA RIBEIRO DA SILVA
retaria de Finanças, Adm e Planejamento – SEF
CPF.: 174.018.928-04


Contador (a)



PREFEITURA MUNICIPAL DE IUIU
RELATÓRIO RESUMIDO DA EXECUÇÃO ORÇAMENTÁRIA
DEMONSTRATIVO DOS RESTOS A PAGAR POR PODER E ÓRGÃO
 ORÇAMENTOS FISCAL E DA SEGURIDADE SOCIAL
 JANEIRO A ABRIL 2022 / BIMESTRE MARÇO - ABRIL

RREO - Anexo 7 (LRF, art. 53, inciso V)

R\$ 1,00

PODER / ORGÃO	RESTOS A PAGAR PROCESSADOS					RESTOS A PAGAR NÃO PROCESSADOS					Saldo Total (a+b)	
	Inscritos		Pagos	Cancelados	Saldo (a)	Inscritos		Liquidados	Pagos	Cancelados		Saldo (b)
	Em Exercícios Anteriores	Em 31 de dezembro de				Em Exercícios Anteriores	Em 31 de dezembro de					
RESTOS A PAGAR (EXCETO INTRA-ORÇAMENTÁRIOS)	963.474,14	1.077.330,89	829.425,73	0,00	1.211.379,30	516,72	444.574,93	127.670,60	127.670,60	0,00	317.421,05	1.528.800,35
EXECUTIVO	963.474,14	1.077.330,89	829.425,73	0,00	1.211.379,30	516,72	444.574,93	127.670,60	127.670,60	0,00	317.421,05	1.528.800,35
FUNDO MUNICIPAL DE ASSISTÊNCIA SOCIAL	0,00	24.475,25	21.822,25	0,00	2.653,00	0,00	1.295,00	1.295,00	1.295,00	0,00	0,00	2.653,00
FUNDO MUNICIPAL DE SAÚDE	78.403,43	252.524,92	244.220,96	0,00	86.707,39	0,00	183.484,33	125.880,00	125.880,00	0,00	57.604,33	144.311,72
PREFEITURA MUNICIPAL DE IUIU	885.070,71	800.330,72	563.382,52	0,00	1.122.018,91	516,72	259.795,60	495,60	495,60	0,00	259.816,72	1.381.835,63
LEGISLATIVO	0,00	0,00	0,00	0,00	0,00	0,00	0,00	0,00	0,00	0,00	0,00	0,00
PODER LEGISLATIVO	0,00	0,00	0,00	0,00	0,00	0,00	0,00	0,00	0,00	0,00	0,00	0,00
RESTOS A PAGAR (INTRA-ORÇAMENTÁRIOS) (II)	0,00	0,00	0,00	0,00	0,00	0,00	0,00	0,00	0,00	0,00	0,00	0,00
TOTAL (III) = (I + II)	963.474,14	1.077.330,89	829.425,73	0,00	1.211.379,30	516,72	444.574,93	127.670,60	127.670,60	0,00	317.421,05	1.528.800,35

FONTE: Sistema de Contabilidade Pública, Unidade Responsável: PREFEITURA MUNICIPAL DE IUIU

REINALDO BARBOSA DE GÓES
 Prefeito
 CPF.: 608.929.435-72

MARIA SONIA RIBEIRO DA SILVA
 Secretária de Finanças, Adm e Planejamento – SEFAP
 CPF.: 174.018.928-04

Contador (a)



PREFEITURA MUNICIPAL DE IUIU
RELATÓRIO RESUMIDO DA EXECUÇÃO ORÇAMENTÁRIA
DEMONSTRATIVO DAS RECEITAS E DESPESAS COM MANUTENÇÃO E DESENVOLVIMENTO DO ENSINO - MDE
ORÇAMENTOS FISCAL E DA SEGURIDADE SOCIAL
JANEIRO A ABRIL 2022/ BIMESTRE MARÇO - ABRIL

RREO - Anexo 8 (LDB, art 72)

R\$ 1,00

RECEITAS RESULTANTE DE IMPOSTOS (Arts.212 e 212-A da Constituição Federal)

RECEITA RESULTANTE DE IMPOSTOS (caput do art. 212 da Constituição)	PREVISÃO ATUALIZADA (a)	RECEITAS REALIZADAS Até o Bimestre (b)
1- RECEITA DE IMPOSTOS	1.782.452,00	467.762,90
1.1- Receita Resultante de Imposto sobre a Propriedade Predial e Territorial Urbana - IPTU	178.317,00	12.313,66
1.2- Receita Resultante do Imposto sobre Transmissão Inter Vivos - ITBI	158.676,00	50.760,45
1.3- Receita Resultante do Impostos sobre Serviços de Qualquer Natureza - ISS	532.664,00	208.615,43
1.4- Receita Resultante do Imposto de Renda Retido na Fonte - IRRF	912.795,00	196.073,36
2- RECEITA DE TRANSFERÊNCIAS CONSTITUCIONAIS E LEGAIS	23.187.278,00	8.318.929,19
2.1- Cota-Parte - FPM	18.932.147,00	6.719.069,51
2.1.1- Parcela referente à CF, art. 159, I, alínea b	18.932.147,00	6.719.069,51
2.1.2- Parcela referente à CF, art. 159, I, alínea d e e	0,00	0,00
2.2- Cota-Parte - ICMS	4.039.119,00	1.501.920,07
2.3- Cota-Parte IPI-Exportação	38.242,00	10.289,02
2.4- Cota-Parte ITR	11.451,00	1.118,60
2.5- Cota-Parte IPVA	166.319,00	86.531,99
2.6- Cota-Parte IOF-Ouro	0,00	0,00
2.7- Compensações Financeiras Provenientes de Impostos e Transferências Constitucionais	0,00	0,00
3 - Total da Receita Resultante de impostos (1 + 2)	24.969.730,00	8.786.692,09
4 - Total Destinado ao Fundeb - 20 % DE ((2.1.1)+(2.2)+(2.3)+(2.4)+(2.5))	4.637.455,60	1.663.785,84
5 - VALOR MÍNIMO A SER APLICADO ALÉM DO VALOR DESTINADO AO FUNDEB - 5% DE ((2.1.1)+(2.2)+(2.3)+(2.4)+(2.5))+25% de ((1.1)+(1.3)+(1.4)+(2.1.2)+(2.6)+(2.7))	1.604.976,90	532.887,18

FUNDEB

RECEITAS RECEBIDAS DO FUNDEB NO EXERCÍCIO	PREVISÃO ATUALIZADA (a)	RECEITAS REALIZADAS Até o Bimestre (b)
6- RECEITAS RECEBIDAS DO FUNDEB	13.509.710,00	4.831.075,26
6.1 - FUNDEB - Impostos e Transferências de Impostos	10.602.730,00	3.050.197,07
6.1.1- Principal	10.545.157,00	3.050.197,07
6.1.2- Rendimentos de Aplicação Financeira	57.573,00	0,00
6.2- FUNDEB - Complementação da União - VAAF	2.313.719,00	1.293.189,54
6.2.1- Principal	2.313.719,00	1.293.189,54
6.2.2- Rendimentos de Aplicação Financeira	0,00	0,00
6.3- FUNDEB - Complementação da União - VAAT	593.261,00	487.688,65
6.3.1- Principal	593.261,00	487.688,65
6.3.2- Rendimentos de Aplicação Financeira	0,00	0,00
7- RESULTADO LÍQUIDO DAS TRANSFERÊNCIAS DO FUNDEB (6.1.1 - 4)	5.907.701,40	1.386.411,23
RECURSOS RECEBIDOS EM EXERCÍCIOS ANTERIORES E NÃO UTILIZADOS (SUPERÁVIT)		VALOR
8- TOTAL DOS RECURSOS DE SUPERÁVIT		147.201,09
8.1- SUPERÁVIT DO EXERCÍCIO IMEDIATAMENTE ANTERIOR		147.201,09
8.2- SUPERÁVIT RESIDUAL DE OUTROS EXERCÍCIOS		0,00
9- TOTAL DOS RECURSOS DO FUNDEB DISPONÍVEIS PARA UTILIZAÇÃO (6 + 8)		4.978.276,35

DESPESAS COM RECURSOS DO FUNDEB (Por Área de Atuação)	DOTAÇÃO ATUALIZADA (c)	DESPESAS EMPENHADAS Até o Bimestre (d)	DESPESAS LIQUIDADAS Até o Bimestre	DESPESAS PAGAS Até o Bimestre	INSCRITAS EM RESTOS A PAGAR NÃO PROCESSADOS ⁷ (g)
10- PROFISSIONAIS DA EDUCAÇÃO BÁSICA	9.900.000,00	8.300.000,00	3.069.573,79	2.170.432,63	0,00
10.1- Educação Infantil	548.000,00	500.000,00	482.472,27	323.708,68	0,00
10.1.1- Creche	0,00	0,00	0,00	0,00	0,00
10.1.2- Pré-escola	548.000,00	500.000,00	482.472,27	323.708,68	0,00
10.2- Ensino Fundamental	9.352.000,00	7.800.000,00	2.587.101,52	1.846.723,95	0,00
11- OUTRAS DESPESAS	3.669.036,00	2.551.721,60	682.206,53	679.104,60	0,00
11.1- Educação Infantil	90.000,00	0,00	0,00	0,00	0,00
11.1.1- Creche	0,00	0,00	0,00	0,00	0,00
11.1.2- Pré-escola	90.000,00	0,00	0,00	0,00	0,00
11.2- Ensino Fundamental	3.579.036,00	2.551.721,60	682.206,53	679.104,60	0,00
12 - TOTAL DAS DESPESAS COM RECURSOS DO FUNDEB (10 + 11)	13.569.036,00	10.851.721,60	3.751.780,32	2.849.537,23	0,00

INDICADORES DO FUNDEB

DESPESAS CUSTEADAS COM RECEITAS DO FUNDEB RECEBIDAS NO EXERCÍCIO	DESPESAS EMPENHADAS Até o Bimestre (d)	DESPESAS LIQUIDADAS Até o Bimestre (e)	DESPESAS PAGAS Até o Bimestre (f)	INSCRITAS EM RESTOS A PAGAR NÃO PROCESSADOS (g)	INSCRITAS EM RESTOS A PAGAR NÃO PROCESSADOS SEM DISPONIBILIDADE DE CAIXA (h)
13- Total das Despesas do FUNDEB com Profissionais da Educação Básica	8.300.000,00	3.069.573,79	2.170.432,63	0,00	0,00
14- Total das Despesas custeadas com FUNDEB - Impostos e Transferências de Impostos	9.070.843,41	1.970.902,13	1.068.659,04	0,00	0,00
15- Total das Despesas custeadas com FUNDEB - Complementação da União - VAAF	1.293.189,54	1.293.189,54	1.293.189,54	0,00	0,00
16- Total das Despesas custeadas com FUNDEB - Complementação da União - VAAT	487.688,65	487.688,65	487.688,65	0,00	0,00
17- Total das Despesas custeadas com FUNDEB - Complementação da União - VAAT Aplicadas na Educaç	0,00	0,00	0,00	0,00	0,00
18- Total das Despesas custeadas com FUNDEB - Complementação da União - VAAT Aplicadas em Despe	0,00	0,00	0,00	0,00	0,00



INDICADORES - Art. 212-A, inciso XI e 3º - Constituição Federal	VALOR EXIGIDO (i)	VALOR APLICADO (j)	VALOR CONSIDERADO APÓS DEDUÇÕES (k)	% APLICADO (l)
19- Mínimo de 70% do FUNDEB na Remuneração dos Profissionais da Educação Básica	3.412.013,66	2.170.432,63	2.170.432,63	44,53
20 - Percentual de 50% da Complementação da União ao FUNDEB (VAAT) na Educação Infantil	243.844,33	323.708,68	323.708,68	66,38
21- Mínimo de 15% da Complementação da União ao FUNDEB - VAAT em Despesas de Capital	73.153,30	0,00	0,00	0,00
INDICADOR - Art. 25, 3º Lei n.º 14.113, de 2020 - (Máximo de 10% de Superávit)	VALOR MÁXIMO PERMITIDO (m)	VALOR NÃO APLICADO (n)	VALOR NÃO APLICADO APÓS AJUSTE (o)	% APLICADO (p)
22- Total da Receita Recebida e não Aplicada no Exercício	483.107,53	1.079.294,94	1.079.294,94	22,34

INDICADOR - Art.25, § 3º - Lei n.º 14.113, de 2020 - (Aplicação do Superávit de Exercício Anterior)	VALOR DE SUPERÁVIT PERMITIDO NO EXERCÍCIO ANTERIOR (q)	VALOR NÃO APLICADO NO EXERCÍCIO (r)	VALOR DE SUPERÁVIT APLICADO ATÉ O PRIMEIRO (s)	VALOR APLICADO ATÉ O PRIMEIRO QUADRIMESTRE QUE INTEGRARÁ O LIMITE CONSTITUCIONAL (t)	VALOR APLICADO APÓS O PRIMEIRO QUADRIMESTRE (u)	VALOR NÃO APLICADO (v)
23- Total das Despesas custeadas com Superávit do FUNDEB	0,00	0,00	0,00	0,00	0,00	
23.1- Total das Despesas custeadas com FUNDEB - Impostos e Transferências de Impostos	0,00	0,00	0,00	0,00	0,00	
23.2- Total das Despesas custeadas com FUNDEB - Complementação da União (VAAF + VAAT)	0,00	0,00	0,00	0,00	0,00	

DESPESAS COM MANUTENÇÃO E DESENVOLVIMENTO DO ENSINO – MDE - CUSTEADAS COM RECEITA DE IMPOSTOS (EXCETO FUNDEB)

DESPESAS COM AÇÕES TÍPICAS DE MDE - RECEITAS DE IMPOSTOS EXCETO FUNDEB (Por Área de Atuação)	DOTAÇÃO ATUALIZADA (c)	DESPESAS EMPENHADAS Até o Bimestre (d)	DESPESAS LIQUIDADAS Até o Bimestre (e)	DESPESAS PAGAS Até o Bimestre (f)	INSCRITAS EM RESTOS A PAGAR NÃO PROCESSADOS (g)
24- EDUCAÇÃO INFANTIL	0,00	0,00	0,00	0,00	0,00
24.1- Creche	0,00	0,00	0,00	0,00	0,00
24.2- Pré-escola	0,00	0,00	0,00	0,00	0,00
25- ENSINO FUNDAMENTAL	2.013.000,00	979.700,72	436.406,04	304.433,98	0,00
26- TOTAL DAS DESPESAS COM AÇÕES TÍPICAS DE MDE (24 + 25)	2.013.000,00	979.700,72	436.406,04	304.433,98	0,00

APURAÇÃO DAS DESPESAS PARA FINS DE LIMITE MÍNIMO CONSTITUCIONAL

	VALOR
27- TOTAL DAS DESPESAS DE MDE CUSTEADAS COM RECURSOS DE IMPOSTOS (FUNDEB E RECEITA DE IMPOSTOS) = (L14(d ou e) + L26(d ou e) + L23.1(t))	2.407.308,17
28 (-) RESULTADO LÍQUIDO DAS TRANSFERÊNCIAS DO FUNDEB = (L7)	1.386.411,23
29 (-) RESTOS A PAGAR NÃO PROCESSADOS INSCRITOS NO EXERCÍCIO SEM DISPONIBILIDADE FINANCEIRA DE RECURSOS DO FUNDEB IMPOSTOS4 = (L14h)	0,00
30 (-) RESTOS A PAGAR NÃO PROCESSADOS INSCRITOS NO EXERCÍCIO SEM DISPONIBILIDADE FINANCEIRA DE RECURSOS DE IMPOSTOS	0,00
31 (-) CANCELAMENTO, NO EXERCÍCIO, DE RESTOS A PAGAR INSCRITOS COM DISPONIBILIDADE FINANCEIRA DE RECURSOS DE IMPOSTOS VINCULADOS AO ENSINO = (L34.1(ac) + L34.2(a))	0,00
32- TOTAL DAS DESPESAS PARA FINS DE LIMITE (27 - (28 + 29 + 30 + 31))	1.020.896,94

APURAÇÃO DO LIMITE MÍNIMO CONSTITUCIONAL

	VALOR EXIGIDO (x)	VALOR APLICADO (w)	% APLICADO (y)
33- APLICAÇÃO EM MDE SOBRE A RECEITA RESULTANTE DE IMPOSTOS	5.409.250,66	3.153.971,21	14,58

RESTOS A PAGAR INSCRITOS EM EXERCÍCIOS ANTERIORES COM DISPONIBILIDADE FINANCEIRA DE RECURSOS DE IMPOSTOS E DO FUNDEB	SALDO INICIAL (z)	RP LIQUIDADOS (aa)	RP PAGOS (ab)	RP CANCELADOS (ac)	SALDO FINAL (ad)
34 - RESTOS A PAGAR DE DESPESAS COM MDE	0,00	0,00	0,00	0,00	0,00
34.1 - Executadas com Recursos de Impostos e Transferências de Impostos	160.425,37	0,00	47.228,79	0,00	113.196,58
34.2 - Executadas com Recursos do FUNDEB - Impostos	1.043.784,51	0,00	271.243,80	0,00	772.540,71
34.3 - Executadas com Recursos do FUNDEB - Complementação da União (VAAT + VAAF)	0,00	0,00	0,00	0,00	0,00

OUTRAS INFORMAÇÕES PARA CONTROLE

RECEITAS ADICIONAIS PARA FINANCIAMENTO DO ENSINO	PREVISÃO (a)	RECEITAS REALIZADAS Até o Bimestre (b)
35- RECEITA DE TRANSFERÊNCIAS DO FNDE (INCLUINDO RENDIMENTOS DE APLICAÇÃO FINANCEIRA)	1.532.375,00	221.666,20
35.1- Salário-Educação	501.676,00	116.450,02
35.2- PDDE	13.514,00	3.600,00
35.3- PNAE	377.986,00	75.907,44
35.4 - PNATE	283.859,00	25.708,74
35.5- Outras Transferências do FNDE	355.340,00	0,00
36- RECEITA DE TRANSFERÊNCIAS DE CONVÊNIO	168.896,00	0,00
37- RECEITA DE ROYALTIES DESTINADOS À EDUCAÇÃO	0,00	0,00
38- RECEITA DE OPERAÇÕES DE CRÉDITO VINCULADAS À EDUCAÇÃO	10.000,00	0,00
39- OUTRAS RECEITAS PARA FINANCIAMENTO DO ENSINO	350.000,00	0,00
40- TOTAL DAS RECEITAS ADICIONAIS PARA FINANCIAMENTO DO ENSINO = (35 + 36 + 37 + 38 + 39)	2.061.271,00	221.666,20



OUTRAS DESPESAS COM EDUCAÇÃO (Por Área de Atuação)	DOTAÇÃO ATUALIZADA (c)	DESPESAS EMPENHADAS Até o Bimestre (d)	DESPESAS LIQUIDADAS Até o Bimestre (e)	DESPESAS PAGAS Até o Bimestre (f)	INSCRITAS EM RESTOS A PAGAR NÃO PROCESSADOS (g)
41- EDUCAÇÃO INFANTIL	0,00	0,00	0,00	0,00	0,00
41.1- Creche	0,00	0,00	0,00	0,00	0,00
41.2- Pré-escola	0,00	0,00	0,00	0,00	0,00
42- ENSINO FUNDAMENTAL	4.517.403,00	751.565,78	124.861,69	39.068,10	0,00
43- ENSINO MÉDIO	0,00	0,00	0,00	0,00	0,00
44- ENSINO SUPERIOR	4.000,00	0,00	0,00	0,00	0,00
45- ENSINO PROFISSIONAL NÃO INTEGRADO AO ENSINO REGULAR	127.630,00	4.284,00	4.284,00	4.284,00	0,00
46- TOTAL DAS DESPESAS CUSTEADAS COM RECEITAS ADICIONAIS PARA FINANC. DO ENSINO (41 + 42 + 43 + 44 + 45)	4.649.033,00	755.849,78	129.145,69	43.352,10	0,00

TOTAL GERAL DAS DESPESAS COM EDUCAÇÃO	DOTAÇÃO ATUALIZADA (c)	DESPESAS EMPENHADAS Até o Bimestre (d)	DESPESAS LIQUIDADAS Até o Bimestre (e)	DESPESAS PAGAS Até o Bimestre (f)	INSCRITAS EM RESTOS A PAGAR NÃO PROCESSADOS (g)
47- TOTAL GERAL DAS DESPESAS COM EDUCAÇÃO (12 + 26 + 46)	20.477.069,00	12.587.272,10	4.317.332,05	3.197.323,31	0,00
47.1- Despesas Correntes	16.953.176,00	12.440.241,62	4.291.982,05	3.197.323,31	0,00
47.1.1- Pessoal Ativo	13.056.000,00	10.088.000,00	3.497.927,86	2.576.177,18	0,00
47.1.2- Pessoal Inativo	0,00	0,00	0,00	0,00	0,00
47.1.3- Transferências às instituições comunitárias, confessionais ou filantrópicas sem fins	0,00	0,00	0,00	0,00	0,00
47.1.4- Outras Despesas Correntes	3.897.176,00	2.352.241,62	794.054,19	621.146,13	0,00
47.2- Despesas de Capital	3.523.893,00	147.030,48	25.350,00	0,00	0,00
47.2.1- Transferências às instituições comunitárias, confessionais ou filantrópicas sem fins	0,00	0,00	0,00	0,00	0,00
47.2.2- Outras Despesas de Capital	3.523.893,00	147.030,48	25.350,00	0,00	0,00

CONTROLE DA DISPONIBILIDADE FINANCEIRA E CONCILIAÇÃO BANCÁRIA	FUNDEB (ae)	SALÁRIO EDUCAÇÃO (af)
48- DISPONIBILIDADE FINANCEIRA EM 31 DE DEZEMBRO DE 2021		237.260,40
49- (+) INGRESSO DE RECURSOS ATÉ O BIMESTRE (orçamentário)	4.831.075,26	116.450,02
50- (-) PAGAMENTOS EFETUADOS ATÉ O BIMESTRE (orçamentário e restos a pagar)	3.120.781,03	0,00
51- (=) DISPONIBILIDADE FINANCEIRA ATÉ O BIMESTRE	1.710.294,23	353.710,42
52- (+) AJUSTES POSITIVOS (RETENÇÕES E OUTROS VALORES EXTRAORÇAMENTÁRIOS)	579.428,54	0,00
53- (-) AJUSTES NEGATIVOS (OUTROS VALORES EXTRAORÇAMENTÁRIOS)		
54- (=) SALDO FINANCEIRO CONCILIADO (Saldo Bancário)		

FONTE: Sistema de Contabilidade Pública, Unidade Responsável: PREFEITURA MUNICIPAL DE IUIÚ

1 SE RESULTADO LÍQUIDO DA TRANSFERÊNCIA (7) > 0 = ACRÉSCIMO RESULTANTE DAS TRANSFERÊNCIAS DO FUNDEB, SE RESULTADO LÍQUIDO DA TRANSFERÊNCIA (7) < 0 = DECRÉSCIMO RESULTANTE DAS TRANSFERÊNCIAS DO FUNDEB

2 Limites mínimos anuais a serem cumpridos no encerramento do exercício.

3 Art. 25, § 3º, Lei 14.113/2020: "Até 10% (dez por cento) dos recursos recebidos à conta dos Fundos, inclusive relativos à complementação da União, nos termos do § 2º do art. 16 desta Lei, poderão ser utilizados no primeiro quadrimestre do exercício imediatamente subsequente, mediante abertura de crédito adicional."


4 Os valores referentes à parcela dos Restos a Pagar inscritos sem disponibilidade financeira vinculada à educação deverão ser informados somente no RREO do último bimestre do exercício


5 Nos cinco primeiros bimestres do exercício o acompanhamento será feito com base na despesa liquidada. No último bimestre do exercício, o valor deverá corresponder ao total da despesa empenhada.

6 As linhas representam áreas de atuação e não correspondem exatamente às subfunções da Função Educação. As despesas classificadas nas demais subfunções típicas e nas subfunções atípicas deverão ser rateadas para essas áreas de atuação.

7 Valor inscrito em RPNP sem disponibilidade de caixa, que não deve ser considerado na apuração dos indicadores e limites

8 Controle da execução de restos a pagar considerados no cumprimento do limite mínimo dos exercícios anteriores..


 REINALDO BARBOSA DE GOES
 Prefeito
 CPF.: 608.929.435-72


 MARIA SONIA RIBEIRO DA SILVA
 Secretária de Finanças, Adm e Planejamento – SEFAP
 CPF.: 174.018.928-04

Contador (a)



PREFEITURA MUNICIPAL DE IUIU
RELATÓRIO RESUMIDO DA EXECUÇÃO ORÇAMENTÁRIA
DEMONSTRATIVO DAS RECEITAS DE OPERAÇÕES DE CRÉDITO E DESPESAS DE CAPITAL
ORÇAMENTOS FISCAL E DA SEGURIDADE SOCIAL
JANEIRO A ABRIL 2022 / BIMESTRE MARÇO - ABRIL

RREO - ANEXO 9 (LRF, art. 53, § 1º, inciso I)

Em Reais

<u>RECEITAS</u>	PREVISÃO ATUALIZADA (a)	RECEITAS REALIZADAS (b)	SALDO NÃO REALIZADO (c) = (a-b)
RECEITAS DE OPERAÇÕES DE CRÉDITO ¹ (I)	30.000,00	0,00	30.000,00

<u>DESPESAS</u>	DOTAÇÃO ATUALIZADA (d)	DESPESAS EMPENHADAS (e)	DESPESAS LIQUIDADAS	DESPESAS INSCRITAS EM RESTOS A PAGAR NÃO PROCESSADOS	SALDO NÃO EXECUTADO (f)=(d-e)
DESPESAS DE CAPITAL	11.221.082,04	3.059.421,39	389.504,95	-	8.161.660,65
(-) Incentivos Fiscais a Contribuinte	0,00	0,00	0,00	-	0,00
(-) Incentivos Fiscais a Contribuinte por Instituições Financeiras	0,00	0,00	0,00	-	0,00
DESPESA DE CAPITAL LÍQUIDA (II)	11.221.082,04	3.059.421,39	389.504,95	-	8.161.660,65
RESULTADO PARA APURAÇÃO DA REGRA DE OURO (III) = (I-II)	(11.191.082,04)	(3.059.421,39)	-	-	(8.131.660,65)

FONTE: Sistema de Contabilidade Pública, Unidade Responsável: PREFEITURA MUNICIPAL DE IUIU

Nota: ¹ Operações de Crédito descritos na CF, Art. 167, inciso III

REINALDO BARBOSA DE GÓES
 Prefeito
 CPF.: 608.929.435-72

MARIA SONIA RIBEIRO DA SILVA
 Secretária de Finanças, Adm e Planejamento – SEF
 CPF.: 174.018.928-04

Contador (a)



PREFEITURA MUNICIPAL DE IUIU
RELATÓRIO RESUMIDO DA EXECUÇÃO ORÇAMENTÁRIA
DEMONSTRAÇÃO DA PROJ. ATUARIAL DO REG. PRÓPRIO DE PREVIDÊNCIA SOCIAL
ORÇAMENTOS FISCAL E DA SEGURIDADE SOCIAL
2022 à 2095

RREO – ANEXO 10 (LRF, art. 53, § 1º, inciso II)

Em Reais

FUNDO EM CAPITALIZAÇÃO (PLANO PREVIDENCIÁRIO)				
EXERCÍCIO	RECEITAS PREVIDENCIÁRIAS (a)	DESPESAS PREVIDENCIÁRIAS (b)	RESULTADO PREVIDENCIÁRIO (c) = (a-b)	SALDO FINANCEIRO DO EXERCÍCIO (d) = ("d" exercício anterior) + (c)
2021	0,00	0,00	0,00	0,00
2022	0,00	0,00	0,00	0,00
2023	0,00	0,00	0,00	0,00
2024	0,00	0,00	0,00	0,00
2025	0,00	0,00	0,00	0,00
2026	0,00	0,00	0,00	0,00
2027	0,00	0,00	0,00	0,00
2028	0,00	0,00	0,00	0,00
2029	0,00	0,00	0,00	0,00
2030	0,00	0,00	0,00	0,00
2031	0,00	0,00	0,00	0,00
2032	0,00	0,00	0,00	0,00
2033	0,00	0,00	0,00	0,00
2034	0,00	0,00	0,00	0,00
2035	0,00	0,00	0,00	0,00
2036	0,00	0,00	0,00	0,00
2037	0,00	0,00	0,00	0,00
2038	0,00	0,00	0,00	0,00
2039	0,00	0,00	0,00	0,00
2040	0,00	0,00	0,00	0,00
2041	0,00	0,00	0,00	0,00
2042	0,00	0,00	0,00	0,00
2043	0,00	0,00	0,00	0,00
2044	0,00	0,00	0,00	0,00
2045	0,00	0,00	0,00	0,00
2046	0,00	0,00	0,00	0,00
2047	0,00	0,00	0,00	0,00
2048	0,00	0,00	0,00	0,00
2049	0,00	0,00	0,00	0,00
2050	0,00	0,00	0,00	0,00
2051	0,00	0,00	0,00	0,00
2052	0,00	0,00	0,00	0,00
2053	0,00	0,00	0,00	0,00
2054	0,00	0,00	0,00	0,00
2055	0,00	0,00	0,00	0,00
2056	0,00	0,00	0,00	0,00
2057	0,00	0,00	0,00	0,00
2058	0,00	0,00	0,00	0,00
2059	0,00	0,00	0,00	0,00
2060	0,00	0,00	0,00	0,00
2061	0,00	0,00	0,00	0,00
2062	0,00	0,00	0,00	0,00
2063	0,00	0,00	0,00	0,00
2064	0,00	0,00	0,00	0,00
2065	0,00	0,00	0,00	0,00
2066	0,00	0,00	0,00	0,00



PREFEITURA MUNICIPAL DE IUIU
RELATÓRIO RESUMIDO DA EXECUÇÃO ORÇAMENTÁRIA
DEMONSTRAÇÃO DA PROJ. ATUARIAL DO REG. PRÓPRIO DE PREVIDÊNCIA SOCIAL
ORÇAMENTOS FISCAL E DA SEGURIDADE SOCIAL
2022 à 2095


RREO – ANEXO 10 (LRF, art. 53, § 1º, inciso II)

Em Reais

FUNDO EM CAPITALIZAÇÃO (PLANO PREVIDENCIÁRIO)				
EXERCÍCIO	RECEITAS PREVIDENCIÁRIAS (a)	DESPESAS PREVIDENCIÁRIAS (b)	RESULTADO PREVIDENCIÁRIO (c) = (a-b)	SALDO FINANCEIRO DO EXERCÍCIO (d) = ("d" exercício anterior) + (c)
2067	0,00	0,00	0,00	0,00
2068	0,00	0,00	0,00	0,00
2069	0,00	0,00	0,00	0,00
2070	0,00	0,00	0,00	0,00
2071	0,00	0,00	0,00	0,00
2072	0,00	0,00	0,00	0,00
2073	0,00	0,00	0,00	0,00
2074	0,00	0,00	0,00	0,00
2075	0,00	0,00	0,00	0,00
2076	0,00	0,00	0,00	0,00
2077	0,00	0,00	0,00	0,00
2078	0,00	0,00	0,00	0,00
2079	0,00	0,00	0,00	0,00
2080	0,00	0,00	0,00	0,00
2081	0,00	0,00	0,00	0,00
2082	0,00	0,00	0,00	0,00
2083	0,00	0,00	0,00	0,00
2084	0,00	0,00	0,00	0,00
2085	0,00	0,00	0,00	0,00
2086	0,00	0,00	0,00	0,00
2087	0,00	0,00	0,00	0,00
2088	0,00	0,00	0,00	0,00
2089	0,00	0,00	0,00	0,00
2090	0,00	0,00	0,00	0,00
2091	0,00	0,00	0,00	0,00
2092	0,00	0,00	0,00	0,00
2093	0,00	0,00	0,00	0,00
2094	0,00	0,00	0,00	0,00
2095	0,00	0,00	0,00	0,00

FUNDO EM REPARTIÇÃO (PLANO FINANCEIRO)				
EXERCÍCIO	RECEITAS PREVIDENCIÁRIAS (a)	DESPESAS PREVIDENCIÁRIAS (b)	RESULTADO PREVIDENCIÁRIO (c) = (a-b)	SALDO FINANCEIRO DO EXERCÍCIO (d) = ("d" exercício anterior) + (c)

FONTE: Sistema de Contabilidade Pública, Unidade Responsável: PREFEITURA MUNICIPAL DE IUIU



REINALDO BARBOSA DE GÓES
Prefeito
CPF.: 608.929.435-72



MARIA SONIA RIBEIRO DA SILVA
Secretaria de Finanças, Adm e Planejamento – SEF
CPF.: 174.018.928-04

Contador (a)



PREFEITURA MUNICIPAL DE IUIU
 RELATÓRIO RESUMIDO DA EXECUÇÃO ORÇAMENTÁRIA
DEMONSTRATIVO DA RECEITA DE ALIENAÇÃO DE ATIVOS E APLICAÇÃO DOS RECURSOS
 ORÇAMENTOS FISCAL E DA SEGURIDADE SOCIAL
 JANEIRO A ABRIL 2022 / BIMESTRE MARÇO - ABRIL

RREO - ANEXO 11 (LRF, art. 53, § 1º, inciso III)

Em reais

RECEITAS	PREVISÃO ATUALIZADA (a)	RECEITAS REALIZADAS (b)	SALDO (c) = (a-b)
RECEITAS DE ALIENAÇÃO DE ATIVOS (I)	74.975,00	0,00	74.975,00
Receita de Alienação de Bens Móveis	36.992,00	0,00	36.992,00
Receita de Alienação de Bens Imóveis	37.983,00	0,00	37.983,00
Receita de Alienação de Bens Intangíveis	0,00	0,00	0,00
Receita de Rendimentos de Aplicação Financeiras	0,00	0,00	0,00

DESPESAS	DOTAÇÃO ATUALIZADA (d)	DESPESAS EMPENHADAS (e)	DESPESAS LIQUIDADAS	DESPESAS PAGAS (f)	DESPESAS INSCRITAS EM RESTOS A PAGAR NÃO PROCESSADOS	PAGAMENTO DE RESTOS A PAGAR (g)	SALDO (h) = (d-e)
APLICAÇÃO DOS RECURSOS DA ALIENAÇÃO DE ATIVOS (II)	74.975,00	0,00	0,00	0,00	0,00	0,00	74.975,00
Despesas de Capital	74.975,00	0,00	0,00	0,00	0,00	0,00	74.975,00
Investimentos	74.975,00	0,00	0,00	0,00	0,00	0,00	74.975,00
Inversões Financeiras	0,00	0,00	0,00	0,00	0,00	0,00	0,00
Amortização da Dívida	0,00	0,00	0,00	0,00	0,00	0,00	0,00
Despesas Correntes dos Regimes de Previdência	0,00	0,00	0,00	0,00	0,00	0,00	0,00
Regime Próprio dos Servidores Público	0,00	0,00	0,00	0,00	0,00	0,00	0,00

SALDO FINANCEIRO A APLICAR	2021 (i)	2022 (j) = (Ib - (II f + II g))	SALDO ATUAL (k) = (III i + III j)
VALOR (III)	0,00		0,00

FONTE: Sistema de Contabilidade Pública, Unidade Responsável: PREFEITURA MUNICIPAL DE IUIU

REINALDO BARBOSA DE GÓES
 Prefeito
 CPF.: 608.929.435-72

MARIA SONIA RIBEIRO DA SILVA
 Secretária de Finanças, Adm e Planejamento – SEF
 CPF.: 174.018.928-04

Contador (a)



PREFEITURA MUNICIPAL DE IUIÚ
 RELATÓRIO RESUMIDO DA EXECUÇÃO ORÇAMENTÁRIA
DEMONSTRATIVO DAS RECEITAS E DESPESAS COM AÇÕES E SERVIÇOS PÚBLICOS DE SAÚDE
 ORÇAMENTOS FISCAL E DA SEGURIDADE SOCIAL
 JANEIRO A ABRIL 2022 / BIMESTRE MARÇO - ABRIL

RREO - ANEXO 12 (LC 141/2012, art. 35)

R\$ 1,00

RECEITAS RESULTANTES DE IMPOSTOS E TRANSFERÊNCIAS CONSTITUCIONAIS LEGAIS	PREVISÃO INICIAL	PREVISÃO ATUALIZADA (a)	RECEITAS REALIZADAS	
			Até o Bimestre (b)	% (b/a) x 100
RECEITA DE IMPOSTOS(I)	1.782.452,00	1.782.452,00	467.762,90	26,24
Receita Resultante do Imposto Predial e Territorial Urbano - IPTU/IPTU	178.317,00	178.317,00	12.313,66	6,91
Multas, Juros de Mora, Dívida Ativa e Outros Encargos do IPTU Receita Resultante do Imposto sobre Transmissão Inter Vivos - ITBI	97.502,00	97.502,00	4.496,38	4,61
ITBI	80.815,00	80.815,00	7.817,28	9,67
Multas, Juros de Mora, Dívida Ativa e Outros Encargos do ITBI	158.676,00	158.676,00	50.760,45	31,99
Receita Resultante do Imposto sobre Serviços de Qualquer Natureza - ISS/ISS	94.883,00	94.883,00	50.760,45	53,50
Multas, Juros de Mora, Dívida Ativa e Outros Encargos do ISS	63.793,00	63.793,00	0,00	0,00
Receita Resultante do Imposto sobre a Renda e Proventos de Qualquer Natureza Retido na Fonte - IRRF	532.664,00	532.664,00	208.615,43	39,16
Receita Resultante do Imposto sobre a Renda e Proventos de Qualquer Natureza Retido na Fonte - IRRF	456.078,00	456.078,00	208.615,43	45,74
RECEITA DE TRANSFERÊNCIAS CONSTITUCIONAIS E LEGAIS (II)	76.586,00	76.586,00	0,00	0,00
Cota-Parte FPM	912.795,00	912.795,00	196.073,36	21,48
Cota-Parte ITR	23.220.532,00	23.220.532,00	8.318.929,19	35,83
Cota-Parte IPVA	18.932.147,00	18.932.147,00	6.719.069,51	35,49
Cota-Parte ICMS	11.451,00	11.451,00	1.118,60	9,77
Cota-Parte IPI-Exportação	166.319,00	166.319,00	86.531,99	52,03
Compensações Financeiras Provenientes de Impostos e Transferências Constitucionais	4.039.119,00	4.039.119,00	1.501.920,07	37,18
Desoneração ICMS - LC 87/1996	38.242,00	38.242,00	10.289,02	26,91
Outras	33.254,00	33.254,00	0,00	0,00
Outras	33.254,00	33.254,00	0,00	0,00
TOTAL DAS RECEITAS RESULTANTES DE IMPOSTOS E TRANSFERÊNCIAS CONSTITUCIONAIS E LEGAIS	25.002.984,00	25.002.984,00	8.786.692,09	35,14

DESPESAS COM AÇÕES E SERVIÇOS PÚBLICOS DE SAÚDE (ASPS) - POR SUBFUNÇÃO E CATEGORIA	DOTAÇÃO INICIAL	DOTAÇÃO ATUALIZADA (c)	DESPESAS EMPENHADAS		DESPESAS LIQUIDADAS		DESPESAS PAGAS		Inscritas em Restos a Pagar (g)
			Até o Bimestre (d)	% (d/c) x 100	Até o Bimestre (e)	% (e/c) x 100	Até o Bimestre (f)	% (f/c) x 100	
ATENÇÃO BÁSICA (IV)	3.954.000,00	3.948.573,00	2.735.855,94	73,84	1.173.106,09	32,42	842.563,65	22,74	1.562.749,85
Despesas Correntes	3.778.500,00	3.773.073,00	2.733.415,94	72,45	1.170.666,09	31,03	841.813,65	22,31	1.562.749,85
Despesas de Capital	175.500,00	175.500,00	2.440,00	1,39	2.440,00	1,39	750,00	0,43	0,00
ASSISTÊNCIA HOSPITALAR E AMBULATORIAL (V)	115.000,00	115.000,00	894,00	1,08	894,00	1,08	300,00	0,36	0,00
Despesas Correntes	83.000,00	83.000,00	894,00	1,08	894,00	1,08	300,00	0,36	0,00
Despesas de Capital	32.000,00	32.000,00	0,00	0,00	0,00	0,00	0,00	0,00	0,00
SUORTE PROFILÁTICO E TERAPÊUTICO (VI)	1.000,00	6.427,00	6.426,42	99,99	5.598,42	87,11	0,00	0,00	828,00
Despesas Correntes	1.000,00	6.427,00	6.426,42	99,99	5.598,42	87,11	0,00	0,00	828,00
Despesas de Capital	0,00	0,00	0,00	0,00	0,00	0,00	0,00	0,00	0,00
VIGILÂNCIA SANITÁRIA (VII)	0,00	0,00	0,00	0,00	0,00	0,00	0,00	0,00	0,00
Despesas Correntes	0,00	0,00	0,00	0,00	0,00	0,00	0,00	0,00	0,00
Despesas de Capital	0,00	0,00	0,00	0,00	0,00	0,00	0,00	0,00	0,00
VIGILÂNCIA EPIDEMIOLÓGICA (VIII)	0,00	0,00	0,00	0,00	0,00	0,00	0,00	0,00	0,00
Despesas Correntes	0,00	0,00	0,00	0,00	0,00	0,00	0,00	0,00	0,00
Despesas de Capital	0,00	0,00	0,00	0,00	0,00	0,00	0,00	0,00	0,00
ALIMENTAÇÃO E NUTRIÇÃO (IX)	0,00	0,00	0,00	0,00	0,00	0,00	0,00	0,00	0,00
Despesas Correntes	0,00	0,00	0,00	0,00	0,00	0,00	0,00	0,00	0,00
Despesas de Capital	0,00	0,00	0,00	0,00	0,00	0,00	0,00	0,00	0,00
OUTRAS SUBFUNÇÕES (X)	205.000,00	205.000,00	160.210,98	92,61	38.691,36	22,36	38.691,36	22,36	121.519,62
Despesas Correntes	173.000,00	173.000,00	160.210,98	92,61	38.691,36	22,36	38.691,36	22,36	121.519,62
Despesas de Capital	32.000,00	32.000,00	0,00	0,00	0,00	0,00	0,00	0,00	0,00
TOTAL (XI) = (IV + V + VI + VII + VIII + IX + X)	4.275.000,00	4.275.000,00	2.903.387,34	67,92	1.218.289,87	28,49	881.555,01	20,62	1.685.097,47

APURAÇÃO DO CUMPRIMENTO DO LIMITE MÍNIMO PARA APLICAÇÃO EM ASPS	DESPESAS EMPENHADAS (d)	DESPESAS LIQUIDADAS (e)	DESPESAS PAGAS (f)
Total das Despesas com ASPS (XII) = (XI)	2.903.387,34	1.218.289,87	881.555,01
(-) Restos a Pagar Não Processados Inscritos Indevidamente no Exercício sem Disponibilidade Financeira (XIII)	0,00	0,00	0,00
(-) Despesas Custeadas com Recursos Vinculados à Parcela do Percentual Mínimo que não foi Aplicada em ASPS em Ex	0,00	0,00	0,00
(-) Despesas Custeadas com Disponibilidade de Caixa Vinculada aos Restos a Pagar Cancelados (XV)	0,00	0,00	0,00
(=) VALOR APLICADO EM ASPS (XVI) = (XII - XIII - XIV - XV)	2.903.387,34	1.218.289,87	881.555,01
Despesa Mínima a ser Aplicada em ASPS (XVII)=(III) x 15%(LC 141/2012)		1.318.003,81	
Despesa Mínima a ser Aplicada em ASPS (XVII)=(III) x % (Lei Orgânica Municipal)		0,00	
Diferença entre o Valor Aplicado e a Despesa Mínima a ser Aplicada (XVIII)=(XVI) (d ou e) - XVII	1.585.383,53	0,00	0,00
Limite não Cumprido (XIV)=(XVIII)	-436.448,80	0,00	0,00
PERCENTUAL DA RECEITA DE IMPOSTOS E TRANSFERÊNCIAS CONSTITUCIONAIS E LEGAIS APLICADO EM ASPS	33,04	13,86	10,03



CONTROLE DO VALOR REFERENTE AO PERCENTUAL MÍNIMO NÃO CUMPRIDO EM EXERCÍCIOS ANTERIORES PARA FINS DE APLICAÇÃO DOS RECURSOS VINCULADOS CONFORME ARTIGOS 25 E 26 DA LC141/2012	LIMITE NÃO CUMPRIDO				
	Saldo Inicial (no exercício atual) (h)	Despesas Custeadas no Exercício de Referência			Saldo Final (não aplicado) (l)=(h-(i ou j))
		Empenhadas(i)	Liquidadas (j)	Pagas (k)	
Diferença de limite não cumprido em 2022	0,00	0,00	0,00	0,00	0,00
Diferença de limite não cumprido em 2021	0,00	0,00	0,00	0,00	0,00
Diferença de limite não cumprido em Exercícios Anteriores	0,00	0,00	0,00	0,00	0,00
TOTAL DA DIFERENÇA DE LIMITE NÃO CUMPRIDO EM EXERCÍCIOS ANTERIORES (XX)	0,00	0,00	0,00	0,00	0,00

EXECUÇÃO DE RESTOS A PAGAR										
EXERCÍCIO DO EMPENHO	Valor Mínimo para aplicação em ASPS (m)	Valor aplicado em ASPS no exercício (n)	Valor aplicado além do limite mínimo (o)=(m-n), se <0, então (0)=0	Total inscrito em RP no exercício (p)	RPNP Inscritos Indevidamente no Exercício sem Disponibilidade Financeira (q)=(XIIIId)	Valor inscrito em RP considerado no Limite (r)=(p-(o+q)) se <0, então (r)=0	Total de RP pagos (s)	Total de RPa pagar (t)	Total de RP cancelados ou prescritos (u)	Diferença entre o valor aplicado além do limite e o total de RP cancelados (v)=(o+q-u)
Empenhos de 2022	1.318.003,81	1.218.289,87	99.713,94	2.903.387,34	0,00	0,00	881.555,01	2.021.832,33	0,00	99.713,94
Empenhos de 2021	3.315.985,48	3.952.933,67	0,00	157.689,19	0,00	0,00	149.385,23	8.303,96	0,00	0,00
Empenhos de 2020	2.469.906,06	3.199.013,72	0,00	113.311,30	0,00	0,00	112.634,19	677,11	0,00	0,00
Empenhos de 2019	2.517.073,06	3.570.157,05	0,00	405.467,62	0,00	0,00	390.467,62	15.000,00	0,00	0,00
Empenhos de 2018 e anteriores	2.367.274,66	0,00	2.367.274,66	471.666,12	0,00	0,00	439.699,50	31.966,62	0,00	2.367.274,66
TOTAL DOS RESTOS A PAGAR CANCELADOS OU PRESCRITOS ATÉ O FINAL DO EXERCÍCIO ATUAL QUE AFETARAM O CUMPRIMENTO DO LIMITE (XXI)										0,00
TOTAL DOS RESTOS A PAGAR CANCELADOS OU PRESCRITOS ATÉ O FINAL DO EXERCÍCIO ANTERIOR QUE AFETARAM O CUMPRIMENTO DO LIMITE (XXII)										0,00
TOTAL DOS RESTOS A PAGAR CANCELADOS OU PRESCRITOS NO EXERCÍCIO ANTERIOR QUE AFETARAM O CUMPRIMENTO DO LIMITE (XXIII)=(XXI - XXII)										0,00

CONTROLE DOS RESTOS A PAGAR CANCELADOS OU PRESCRITOS PARA FINS DE APLICAÇÃO DA DISPONIBILIDADE DE CAIXA CONFORME ARTIGO 24, § 1º e 2º DA LC 141/2012	RESTOS A PAGAR CANCELADOS OU PRESCRITOS				
	Saldo Inicial (w)	Despesas custeadas no exercício de referência (j)			Saldo Final (Não Aplicado) (aa)=9w-(xouy))
		Empenhadas (x)	Liquidadas (y)	Pagas (z)	
Restos a pagar cancelados ou prescritos em 2022 a serem compensados (XXIV)	0,00	0,00	0,00	0,00	0,00
Restos a pagar cancelados ou prescritos em 2021 a serem compensados (XXV)	0,00	0,00	0,00	0,00	0,00
Restos a pagar cancelados ou prescritos em exercícios anteriores a serem compensados (XX)	0,00	0,00	0,00	0,00	0,00
TOTAL DE RESTOS A PAGAR CANCELADOS OU PRESCRITOS A COMPENSAR (XXVII)	0,00	0,00	0,00	0,00	0,00

RECEITAS ADICIONAIS PARA O FINANCIAMENTO DA SAÚDE NÃO COMPUTADAS NO CÁLCULO DO MÍNIMO	PREVISÃO INICIAL	PREVISÃO ATUALIZADA (a)	RECEITAS REALIZADAS	
			Até o Bimestre (b)	% (b/a) x 100
RECEITAS DE TRANSFERÊNCIAS PARA A SAÚDE (XXVIII)	184.448,00	184.448,00	0,00	0,00
Proveniente da União	184.448,00	184.448,00	0,00	0,00
Proveniente dos Estados	0,00	0,00	0,00	0,00
Proveniente de outros Municípios	0,00	0,00	0,00	0,00
RECEITA DE OPERAÇÕES DE CRÉDITO INTERNAS E EXTERNAS VINCULADAS A SAÚDE (XXIX)	10.000,00	10.000,00	0,00	0,00
OUTRAS RECEITAS (XXX)	0,00	0,00	0,00	0,00
TOTAL DE RECEITAS ADICIONAIS PARA FINANCIAMENTO DA SAÚDE (XXXI) = (XXVIII + XXIX + XXX)	194.448,00	194.448,00	0,00	0,00

DESPESAS COM SAÚDE POR SUBFUNÇÕES E CATEGORIA ECONÔMICA NÃO COMPUTADAS NO CÁLCULO DO MÍNIMO	DOTAÇÃO INICIAL	DOTAÇÃO ATUALIZADA (c)	DESPESAS EMPENHADAS		DESPESAS LIQUIDADAS		DESPESAS PAGAS		inscritas em Restos a Pagar não Processados (g)
			Até o Bimestre (d)	% (d/c) x 100	Até o Bimestre (e)	% (e/c) x 100	Até o Bimestre (f)	% (f/c) x 100	
			ATENÇÃO BÁSICA (XXXII)	3.941.623,00	4.295.892,00	2.504.506,33	114,00	860.929,14	
Despesas Correntes	2.706.000,00	2.751.429,00	1.695.667,03	61,63	860.929,14	31,29	703.493,53	25,57	834.737,89
Despesas de Capital	1.235.623,00	1.544.463,00	808.839,30	52,37	0,00	0,00	0,00	0,00	808.839,30
ASSISTÊNCIA HOSPITALAR E AMBULATORIAL (XXXIII)	2.018.675,00	1.658.675,00	426.206,89	31,22	248.758,33	18,22	219.274,29	16,06	177.448,56
Despesas Correntes	1.725.000,00	1.365.000,00	426.206,89	31,22	248.758,33	18,22	219.274,29	16,06	177.448,56
Despesas de Capital	293.675,00	293.675,00	0,00	0,00	0,00	0,00	0,00	0,00	0,00
SUORTE PROFILÁTICO E TERAPÊUTICO (XXXIV)	47.213,00	47.213,00	21.491,53	45,52	21.491,53	45,52	18.383,73	38,94	0,00
Despesas Correntes	47.213,00	47.213,00	21.491,53	45,52	21.491,53	45,52	18.383,73	38,94	0,00
Despesas de Capital	0,00	0,00	0,00	0,00	0,00	0,00	0,00	0,00	0,00
VIGILÂNCIA SANITÁRIA (XXXV)	0,00	0,00	0,00	0,00	0,00	0,00	0,00	0,00	0,00
Despesas Correntes	0,00	0,00	0,00	0,00	0,00	0,00	0,00	0,00	0,00
Despesas de Capital	0,00	0,00	0,00	0,00	0,00	0,00	0,00	0,00	0,00
VIGILÂNCIA EPIDEMIOLÓGICA (XXXVI)	468.000,00	437.820,00	381.172,00	87,06	163.995,46	37,46	125.435,85	28,65	217.176,54
Despesas Correntes	468.000,00	437.820,00	381.172,00	87,06	163.995,46	37,46	125.435,85	28,65	217.176,54
Despesas de Capital	0,00	0,00	0,00	0,00	0,00	0,00	0,00	0,00	0,00
ALIMENTAÇÃO E NUTRIÇÃO (XXXVII)	0,00	0,00	0,00	0,00	0,00	0,00	0,00	0,00	0,00
Despesas Correntes	0,00	0,00	0,00	0,00	0,00	0,00	0,00	0,00	0,00
Despesas de Capital	0,00	0,00	0,00	0,00	0,00	0,00	0,00	0,00	0,00
OUTRAS SUBFUNÇÕES (XXXVIII)	374.450,00	410.361,00	221.643,28	55,50	105.305,52	26,37	99.185,72	24,84	116.337,76
Despesas Correntes	363.450,00	399.361,00	221.643,28	55,50	105.305,52	26,37	99.185,72	24,84	116.337,76
Despesas de Capital	11.000,00	11.000,00	0,00	0,00	0,00	0,00	0,00	0,00	0,00
TOTAL (XXXIX) = (XXXII + XXXIII + XXXIV + XXXV + XXXVI + XXXVII + XXXVIII)	6.849.961,00	6.849.961,00	3.555.020,03	51,90	1.400.479,98	20,44	1.165.773,12	17,01	2.154.540,05



DESPESAS TOTAIS COM SAÚDE EXECUTADAS COM RECURSOS PRÓPRIOS E COM RECURSOS TRANSFERIDOS DE OUTROS	DOTAÇÃO INICIAL	DOTAÇÃO ATUALIZADA (A) (c)	DESPESAS EMPENHADAS		DESPESAS LIQUIDADAS		DESPESAS PAGAS		Inscritas em Resto a Pagar não Processados (g)
			Até o Bimestre (d)	% (d/c) x 100	Até o Bimestre (e)	% (e/c) x 100	Até o Bimestre (f)	% (f/c) x 100	
ATENÇÃO BÁSICA (XL) = (IV + XXXII)	7.895.623,00	8.244.465,00	5.240.362,27	63,56	2.034.035,23	24,67	1.546.057,18	18,75	3.206.327,04
ASSISTÊNCIA HOSPITALAR E AMBULATORIAL (XLI) = (V + XXXIII)	2.133.675,00	1.773.675,00	427.100,89	24,08	249.652,33	14,07	219.574,29	12,37	177.448,56
SUORTE PROFILÁTICO E TERAPÊUTICO (XLII) = (VI + XXXIV)	48.213,00	53.640,00	27.917,95	52,05	27.089,95	50,50	18.383,73	34,27	828,00
VIGILÂNCIA SANITÁRIA (XLIII) = (VII + XXXV)	0,00	0,00	0,00	0,00	0,00	0,00	0,00	0,00	0,00
VIGILÂNCIA EPIDEMIOLÓGICA (XLIV) = (VIII + XXXVI)	468.000,00	437.820,00	381.172,00	87,06	163.995,46	37,45	125.435,85	28,65	217.176,54
ALIMENTAÇÃO E NUTRIÇÃO (XLV) = (XIX + XXXVII)	0,00	0,00	0,00	0,00	0,00	0,00	0,00	0,00	0,00
OUTRAS SUBFUNÇÕES (XLVI) = (X + XXXVIII)	579.450,00	615.361,00	381.854,26	62,05	143.996,88	23,40	137.877,08	22,40	237.857,38
TOTAL DAS DESPESAS COM SAÚDE (XLVII) = (XI + XXXIX)	11.124.961,00	11.124.961,00	6.458.407,37	58,05	2.618.769,85	23,53	2.047.328,13	18,40	3.839.637,52
(-) Despesas executadas com recursos provenientes das transferências de recurso	6.849.961,00	6.849.961,00	3.555.020,03	51,90	1.400.479,98	20,45	1.165.773,12	17,02	2.154.540,05
TOTAL DAS DESPESAS EXECUTADAS COM RECURSOS PRÓPRIOS (XLVIII)	4.275.000,00	4.275.000,00	2.903.387,34	67,92	1.218.289,87	28,49	978.340,19	11,13	1.685.097,47

FONTE: Sistema de Contabilidade Pública, Unidade Responsável PREFEITURA MUNICIPAL DE IUIÚ

REINALDO BARBOSA DE GÓES

Prefeito

CPF.: 608.929.435-72

MARIA SONIA RIBEIRO DA SILVA

retaria de Finanças, Adm e Planejamento – SEFCPF.:

174.018.928-04

Contador (a)



PREFEITURA MUNICIPAL DE IUIU
RELATÓRIO RESUMIDO DA EXECUÇÃO ORÇAMENTÁRIA
DEMONSTRATIVO DAS PARCERIAS PÚBLICO - PRIVADAS
ORÇAMENTOS FISCAL E DA SEGURIDADE SOCIAL
JANEIRO A ABRIL DE 2022 / BIMESTRE MARÇO - ABRIL

RREO - Anexo 13 (Lei nº 11.079, de 30.12.2004, arts. 22, 25 e 28)

Em reais

IMPACTOS DAS CONTRATAÇÕES DE PPP	SALDO TOTAL EM 31 DE DEZEMBRO DO EXERCÍCIO ANTERIOR	SALDO FINAL (acumulado até o bimestre)
TOTAL DE ATIVOS Ativos Contabilizados na SPE		
TOTAL DE PASSIVOS Obrigações decorrentes de Ativos Constituídos pela SPE Provisões de PPP Outros Passivos		
ATOS POTENCIAIS PASSIVOS Obrigações Contratuais Riscos Não Provisionados Garantias Concedidas Outros Passivos Contingentes		

DESPESAS DE PPP	EXERCÍCIO ANTERIOR	EXERCÍCIO CORRENTE	2023	2024	2025	2026	2027	2028	2029	2030	2031
Do Entre Federado, exacto estatais não dependentes (I) = (I.1 + I.2) Contratadas (I.1) A Contratar (I.2)											
Das Estatais Não-Dependentes (II) = (II.1 + II.2) Contratadas (II.1) A Contratar (II.2)											
TOTAL DAS DESPESAS DE PPP (III) = (I + II)											
RECEITA CORRENTE LÍQUIDA (RCL) (IV)											
TOTAL DAS DESPESAS CONSIDERADAS PARA O LIMITE (I)											
TOTAL DAS DESPESAS CONSIDERADAS PARA O LIMITE / RCL (%) (V)=(I / IV)											

FONTE: Sistema de Contabilidade Pública, Unidade Responsável: PREFEITURA MUNICIPAL DE IUIU

Nota:

REINALDO BARBOSA DE GÓES
Prefeito
CPF.: 608.929.435-72

MARIA SONIA RIBEIRO DA SILVA
Secretaria de Finanças, Adm e Planejamento – SEF
CPF.: 174.018.928-04

Contador (a)



PREFEITURA MUNICIPAL DE IUIÚ
DEMONSTRATIVO SIMPLIFICADO DO RELATÓRIO RESUMIDO DA EXECUÇÃO ORÇAMENTÁRIA
ORÇAMENTOS FISCAL E DA SEGURIDADE SOCIAL
JANEIRO A ABRIL DE 2022 / BIMESTRE MARÇO - ABRIL

LRF, Art. 48 - Anexo 14

R\$ 1,00


BALANÇO ORÇAMENTÁRIO		Até o Bimestre			
RECEITAS					
Previsão Inicial		51.734.004,00			
Previsão Atualizada		51.734.004,00			
Receitas Realizadas		15.419.040,06			
Déficit Orçamentário		0,00			
Saldos de Exercícios Anteriores (Utilizados para Créditos Adicionais)		0,00			
DESPESAS					
Dotação Inicial		51.734.004,00			
Créditos Adicionais		0,00			
Dotação Atualizada		51.734.004,00			
Despesas Empenhadas		30.943.941,16			
Despesas Liquidadas		11.409.036,09			
Despesas Pagas		8.864.645,75			
Superávit Orçamentário		31.894.523,74			
DESPESAS POR FUNÇÃO/SUBFUNÇÃO		Até o Bimestre			
Despesas Empenhadas		30.943.941,16			
Despesas Liquidadas		11.409.036,09			
RECEITA CORRENTE LÍQUIDA - RCL		Até o Bimestre			
Receita Corrente Líquida		40.905.117,68			
Receita Corrente Líquida Ajustada para Cálculo dos Limites de Endividamento		39.955.117,68			
Receita Corrente Líquida Ajustada para Cálculo dos Limites de Despesa com Pessoal		39.455.117,68			
RECEITAS E DESPESAS DO REGIME PRÓPRIO DE PREVIDÊNCIA DOS SERVIDORES E DO SISTEMA DE PROTEÇÃO SOCIAL DOS MILITARES		Até o Bimestre			
Fundo em Capitalização (PLANO PREVIDENCIÁRIO)					
Receitas Previdenciárias Realizadas		0,00			
Despesas Previdenciárias Empenhadas		0,00			
Despesas Previdenciárias Liquidadas		0,00			
Despesas Previdenciárias Pagas		0,00			
Resultado Previdenciário		0,00			
Fundo em Repartição (PLANO FINANCEIRO)					
Receitas Previdenciárias Realizadas		0,00			
Despesas Previdenciárias Empenhadas		0,00			
Despesas Previdenciárias Liquidadas		0,00			
Despesas Previdenciárias Pagas		0,00			
Resultado Previdenciário		0,00			
Sistema de Proteção Social dos Militares - Inativos e Pensionistas					
Receitas Realizadas		0,00			
Despesas Empenhadas		0,00			
Despesas Liquidadas		0,00			
Despesas Pagas		0,00			
Resultado Associado às Pensões e aos Inativos Militares		0,00			
RESULTADOS PRIMÁRIO E NOMINAL		Meta Fixada no AMF da LDO (a)	Resultado Apurado Até o Bimestre (b)	% em Relação à Meta (b/a)	
Resultado Primário		(1.961.567,66)	5.210.192,00	(265,61)	
Resultado Nominal		22.801,66	(5.925.521,99)	25.987,24	
RESTOS A PAGAR POR PODER E MINISTÉRIO PÚBLICO		Inscrição	Cancelamento Até o Bimestre	Pagamento Até o Bimestre	Saldo a Pagar
RESTOS A PAGAR PROCESSADOS		2.040.805,03	0,00	829.425,73	1.211.379,30
Poder Executivo		2.040.805,03	0,00	829.425,73	1.211.379,30
Poder Legislativo		0,00	0,00	0,00	0,00
Poder Judiciário		0,00	0,00	0,00	0,00
Ministério Público		0,00	0,00	0,00	0,00
Defensoria Pública		0,00	0,00	0,00	0,00
RESTOS A PAGAR NÃO PROCESSADOS		445.091,65	0,00	127.670,60	317.421,05
Poder Executivo		445.091,65	0,00	127.670,60	317.421,05
Poder Legislativo		0,00	0,00	0,00	0,00
Poder Judiciário		0,00	0,00	0,00	0,00
Ministério Público		0,00	0,00	0,00	0,00
TOTAL		2.485.896,68	0,00	957.096,33	1.528.800,35
DESPESAS COM MANUTENÇÃO E DESENVOLVIMENTO DO ENSINO		Valor Apurado Até o Bimestre	Limites Constitucionais Anuais		
			% Mínima a Aplicar no Exercício	% Aplicado Até o Bimestre	
Mínimo Anual de <18% / 25%> das Receitas de Impostos em Manutenção e Desenvolvimento do Ensino		3.153.971,21	25,00	14,58	
Mínimo Anual de 70% do FUNDEB na Remuneração dos Profissionais da Educação Básica		2.170.432,63	70,00	44,53	
Percentual de 50% da Complementação da União ao FUNDEB (VAAT) na Educação Infantil		243.844,33	50,00	66,38	
Mínimo de 15% da Complementação da União ao FUNDEB (VAAT) em Despesas de Capital		73.153,30	15,00	0,00	
RECEITAS DE OPERAÇÕES DE CRÉDITO E DESPESA DE CAPITAL		Valor Apurado Até o Bimestre	Saldo Não Realizado		
Receitas de Operações de Crédito		0,00	30.000,00		
Despesa de Capital Líquida		3.059.421,39	8.161.660,65		
PROJEÇÃO ATUARIAL DOS REGIMES DE PREVIDÊNCIA E DO SISTEMA DE PROTEÇÃO SOCIAL DOS MILITARES		Exercício	10º Exercício	20º Exercício	35º Exercício
Fundo em Capitalização (Plano Previdenciário)					
Receitas Previdenciárias		0,00	0,00	0,00	0,00
Despesas Previdenciárias		0,00	0,00	0,00	0,00
Resultado Previdenciário		0,00	0,00	0,00	0,00
Fundo em Repartição (Plano Financeiro)					
Receitas Previdenciárias		0,00	0,00	0,00	0,00
Despesas Previdenciárias		0,00	0,00	0,00	0,00
Resultado Previdenciário		0,00	0,00	0,00	0,00
Pensões e Inativos Militares					
Receitas de Contribuições		0,00	0,00	0,00	0,00
Despesas com Pensões e Inativos		0,00	0,00	0,00	0,00
Resultado Associado às Pensões e aos Inativos Militares		0,00	0,00	0,00	0,00
RECEITA DA ALIENAÇÃO DE ATIVOS E APLICAÇÃO DOS RECURSOS		Valor Apurado Até o Bimestre	Saldo Não Realizado		
Receitas da Alienação de Ativos		0,00	74.975,00		
Aplicação dos Recursos da Alienação de Ativos		0,00	74.975,00		
DESPESAS COM AÇÕES E SERVIÇOS PÚBLICOS DE SAÚDE		Valor Apurado Até o Bimestre	Limite Constitucional Anual		
			% Mínima a Aplicar no Exercício	% Aplicado Até o Bimestre	
Despesas com Ações e Serviços Públicos de Saúde executados com recursos de impostos		978.340,19	15,00	11,13	
DESPESAS DE CARÁTER CONTINUADO DERIVADAS DE PPP		Valor Apurado no Exercício Corrente			
Total das Despesas Consideradas para o Limite / RCL (%)		0,00			

Fonte: Sistema de Contabilidade Pública, Unidade Responsável: PREFEITURA MUNICIPAL DE IUIÚ





REINALDO BARBOSA DE GÓES
Prefeito
CPF.: 608.929.435-72



MARIA SONIA RIBEIRO DA SILVA
Secretaria de Finanças, Adm e Planejamento SEFAP
CPF.: 174.018.928-04

Contador (a)





PREFEITURA MUNICIPAL DE IUIU

RELATÓRIO RESUMIDO DA EXECUÇÃO ORÇAMENTÁRIA
 DEMONSTRATIVO DE SENTENÇAS JUDICIAIS
 ORÇAMENTO FISCAL E DA SEGURIDADE SOCIAL

Órgão: (Todos)

Período: 01/04/2022 a 30/04/2022

Unidade: (Todos)

Tp Emp	CodRed	Dotação Orçamentária	Proc Credor	CNPJ/CPF	Data Emp	Data Liq	Data Pag	Bruto(R\$)	Retido	Liquido	
S	1363	0103	2050 31909100000000 762 TRIBUNAL REGIONAL DO TRABALHO DA 5ª REGIÃO	02.839.639/0001-90	19/04/2022	19/04/2022	19/04/2022	20.090,78		20.090,78	
VALOR QUE SE EMPENHA PARA PAGAMENTO DE PRECATÓRIO COM OFÍCIOS REQUISITÓRIOS EXPEDIDOS ATÉ 15/03/2021. CONFORME CONVÊNIO FIRMADO ENTRE O TRIBUNAL REGIONAL DE JUSTIÇA DO TRABALHO DA 5ª REGIÃO. PETIÇÃO CÍVEL 0000479-32-2020.5.05.0000.											
Total de Registros: 1								Total :	20.090,78	0,00	20.090,78

REINALDO BARBOSA DE GÓES
 Prefeito
 CPF.: 608.929.435-72

MARIA SONIA RIBEIRO DA SILVA
 Secretária de Finanças, Adm e Planejamento – SEFAP
 CPF.: 174.018.928-04

Contador (a)



PROTOCOLO DE ASSINATURA(S)

Assinatura digital ICP-Brasil em conformidade com a MP nº 2.200-2/2001 gerada pelo software de propriedade da PROCEDE BAHIA Processamento e Certificação de Documentos Eletrônicos LTDA, protegido pela Lei nº 9.609/98, regulamentado pelo DECRETO Nº 2.556 e devidamente registrado no INPI sob o número BR 512016000188-7 publicado na Revista da Propriedade Industrial nº 2387.

Para verificar as assinaturas clique no link: <http://www.procedebahia.com.br/verificar/4F5C-EED5-B9B3-765C-44DA> ou vá até o site <http://www.procedebahia.com.br> e utilize o código abaixo para verificar se este documento é válido.

Código para verificação: 4F5C-EED5-B9B3-765C-44DA



Hash do Documento

7dbf0352316f7b299dea5e6cd8357b01f57ac0a2c3394cf2f8319cab182c89a3

O(s) nome(s) indicado(s) para assinatura, bem como seu(s) status em 23/05/2022 é(são) :

Tipo: Certificado Digital ICP-Brasil

Responsável: PROCEDE BAHIA Processamento e Certificação de Documentos Eletrônicos Ltda

CNPJ: 18.195.422/0001-25

Assinado em: 23/05/2022 18:48 UTC-03:00