



Diário Oficial do

# MUNICÍPIO

PODER EXECUTIVO • BAHIA

PREFEITURA MUNICIPAL DE IUIU

## IMPRESSA ELETRÔNICA

### Lei nº 12.527



A Lei nº 12.527, sancionada pela Presidente da República em 18 de novembro de 2011, tem o propósito de regulamentar o direito constitucional de acesso dos cidadãos às informações públicas e seus dispositivos são aplicáveis aos três Poderes da União, Estados, Distrito Federal e Municípios.

A publicação da **Lei de Acesso a Informações** significa um importante passo para a consolidação democrática do Brasil e torna possível uma maior participação popular e o controle social das ações governamentais, o acesso da sociedade às informações públicas permite que ocorra uma melhoria na gestão pública.

Veja ao lado onde solicitar mais informações e tirar todas as dúvidas sobre esta publicação.

#### Atendimento ao Cidadão

##### Presencial



Praça Abilio Pereira,  
232 - Centro

##### Telefone



77 3682-2122

##### Horário



Segunda a sexta-feira,  
das 08:00 às 12:00 e  
das 14:00 às 17:00

### Diário Oficial Eletrônico: Agilidade e Transparência



Efetivando o compromisso de cumprir a **Lei de Acesso à Informação** e incentivando a participação popular no controle social, o **Diário Oficial Eletrônico**, proporciona rapidez no processo de administração da documentação dos atos públicos de maneira eletrônica, com a **segurança da certificação digital**.

Assim, Graças ao Diário Oficial Eletrônico, todos os atos administrativos se tornam públicos e acessíveis para qualquer cidadão, de forma **rápida e transparente**, evitando o desconhecimento sobre as condutas do Poder Público.

Um dos aspectos interessantes é a sua divisão por temas para que a consulta seja facilitada. Assim, o Diário Oficial é segmentado em partes: emendas constitucionais, leis, decretos, resoluções, instruções normativas, portarias e outros atos normativos de interesse geral;



## RESUMO

### RREO

---

- ANEXO 01 - BALANÇO ORÇAMENTÁRIO
- ANEXO 02 - DEMONSTR. EXECUÇÃO DAS DESP POR FUNÇÃO SUBFUNÇÃO
- ANEXO 03 - DEMONSTRATIVO DA RECEITA CORRENTE LIQUIDA
- ANEXO 04 - DEMONSTRATIVO DAS REC. E DESP. PREVIDENCIÁRIAS DO REGIME PRÓP. DOS SERV. PÚBLICOS
- ANEXO 06 - DEMONSTRATIVO DOS RESULTADOS PRIMÁRIOS E NOMINAIS
- ANEXO 07 - DEMONSTRATIVO DOS RESTOS A PAGAR POR PODER E ÓRGÃO
- ANEXO 08 - DEMONSTRATIVO DAS REC E DESP COM MANUT E DESENV DO ENSINO - MDE
- ANEXO 09 - DEMONSTRATIVO DAS RECEITAS DE OPERAÇÕES DE CRÉDITO E DESPESAS DE CAPITAL
- ANEXO 10 - DEMONSTRAÇÃO DA PROJ. ATUARIAL DO REG. PRÓPRIO DE PREVIDÊNCIA SOCIAL
- ANEXO 11 - DEMONSTRATIVO DA RECEITA DE ALIENAÇÃO DE ATIVOS E APLICAÇÃO DOS RECURSOS
- ANEXO 12 - DEMONSTRATIVO DA RECEITA DE IMPOSTOS E DAS DESPESAS PRÓPRIAS COM SAÚDE
- ANEXO 13 - DEMONSTRATIVO DAS PARCERIAS PÚBLICO-PRIVADAS
- ANEXO 14 - DEMONSTRATIVO SIMPLIFICADO DO RELATORIO RESUMIDO DA EXECUÇÃO ORÇAMENTARIA
- ANEXO 15 - DEMONSTRATIVO DE SENTENÇAS JUDICIAIS



**PREFEITURA MUNICIPAL DE IUIU**  
**RELATÓRIO RESUMIDO DA EXECUÇÃO ORÇAMENTÁRIA**  
**BALANÇO ORÇAMENTÁRIO**  
**ORÇAMENTOS FISCAL E DA SEGURIDADE SOCIAL**  
**JANEIRO A OUTUBRO 2022 / BIMESTRE SETEMBRO - OUTUBRO**

RREO - ANEXO 1 (LRF, Art 52, inciso I, alíneas "a" e "b" do inciso II e § 1º)

R\$ (1,00)

RECEITAS	PREVISÃO INICIAL	PREVISÃO ATUALIZADA (a)	RECEITAS REALIZADAS				SALDO (a-c)
			No Bimestre (b)	% (b/a)	Até o Bim (c)	% (c/a)	
RECEITAS (EXCETO INTRA-ORÇAMENTÁRIAS)(I)	51.734.004,00	51.734.004,00	7.019.314,31	13,57	41.361.186,04	79,95	10.372.817,96
Receitas Correntes	47.969.029,00	47.969.029,00	7.019.314,31	14,63	38.748.500,29	80,78	9.220.528,71
Impostos, Taxas e Contribuições de Melhoria	2.143.070,00	2.143.070,00	628.008,49	29,30	2.028.252,55	94,64	114.817,45
Impostos	1.782.452,00	1.782.452,00	626.114,11	35,13	1.980.869,76	111,13	(198.417,76)
Taxas	360.618,00	360.618,00	1.894,38	0,53	47.382,79	13,14	313.235,21
Contribuições	19.152,00	19.152,00	0,00	0,00	0,00	0,00	19.152,00
Contribuição para o Custeio do Serviço de Iluminação P	19.152,00	19.152,00	0,00	0,00	0,00	0,00	19.152,00
Receita Patrimonial	2.365.178,00	2.365.178,00	380.483,10	16,09	1.637.606,66	69,24	727.571,34
Exploração do Patrimônio Imobiliário do Estado	11.897,00	11.897,00	0,00	0,00	0,00	0,00	11.897,00
Valores Mobiliários	2.293.799,00	2.293.799,00	380.483,10	16,59	1.637.606,66	71,39	656.192,34
Demais Receitas Patrimoniais	59.482,00	59.482,00	0,00	0,00	0,00	0,00	59.482,00
Transferências Correntes	43.066.429,00	43.066.429,00	6.010.822,72	13,96	35.082.641,08	81,46	7.983.787,92
Transferências da União e de suas Entidades	28.238.811,00	28.238.811,00	3.929.499,53	13,92	23.649.839,74	83,75	4.588.971,26
Transferências dos Estados e do Distrito Federal e de st	4.282.461,00	4.282.461,00	678.968,64	15,85	3.764.573,12	87,91	517.887,88
Transferências de Outras Instituições Públicas	10.545.157,00	10.545.157,00	1.402.354,55	13,30	7.668.228,22	72,72	2.876.928,78
Outras Receitas Correntes	375.200,00	375.200,00	0,00	0,00	0,00	0,00	375.200,00
Multas Administrativas, Contratuais e Judiciais	18.300,00	18.300,00	0,00	0,00	0,00	0,00	18.300,00
Indenizações, Restituições e Ressarcimentos	157.585,00	157.585,00	0,00	0,00	0,00	0,00	157.585,00
Demais Receitas Correntes	199.315,00	199.315,00	0,00	0,00	0,00	0,00	199.315,00
Receitas de Capital	3.764.975,00	3.764.975,00	0,00	0,00	2.612.685,75	69,39	1.152.289,25
Operações de Crédito	30.000,00	30.000,00	0,00	0,00	0,00	0,00	30.000,00
Operações de Crédito - Mercado Interno	30.000,00	30.000,00	0,00	0,00	0,00	0,00	30.000,00
Alienação de Bens	74.975,00	74.975,00	0,00	0,00	0,00	0,00	74.975,00
Alienação de Bens Móveis	36.992,00	36.992,00	0,00	0,00	0,00	0,00	36.992,00
Alienação de Bens Imóveis	37.983,00	37.983,00	0,00	0,00	0,00	0,00	37.983,00
Transferências de Capital	3.660.000,00	3.660.000,00	0,00	0,00	2.612.685,75	71,38	1.047.314,25
Transferências da União e de suas Entidades	3.480.000,00	3.480.000,00	0,00	0,00	1.152.000,00	33,10	2.328.000,00
Transferências dos Estados e do Distrito Federal e de st	180.000,00	180.000,00	0,00	0,00	1.460.685,75	811,49	(1.280.685,75)
RECEITAS (INTRA-ORÇAMENTÁRIAS) (II)			0,00	0,00	0,00	0,00	
<b>SUB TOTAL DAS RECEITAS (III) (I + II)</b>	<b>51.734.004,00</b>	<b>51.734.004,00</b>	<b>7.019.314,31</b>	<b>13,57</b>	<b>41.361.186,04</b>	<b>79,95</b>	<b>10.372.817,96</b>
<b>OPERAÇÃO DE CRÉDITO / REFINANCIAMENTO (IV)</b>	<b>0,00</b>	<b>0,00</b>	<b>0,00</b>	<b>0,00</b>	<b>0,00</b>	<b>0,00</b>	<b>0,00</b>
Operação de Créditos Internas	0,00	0,00	0,00	0,00	0,00	0,00	0,00
Mobiliária	0,00	0,00	0,00	0,00	0,00	0,00	0,00
Contratual	0,00	0,00	0,00	0,00	0,00	0,00	0,00
Operação de Créditos Externas	0,00	0,00	0,00	0,00	0,00	0,00	0,00
Mobiliária	0,00	0,00	0,00	0,00	0,00	0,00	0,00
Contratual	0,00	0,00	0,00	0,00	0,00	0,00	0,00
<b>TOTAL DAS RECEITAS (V) = (III + IV)</b>	<b>51.734.004,00</b>	<b>51.734.004,00</b>	<b>7.019.314,31</b>	<b>13,57</b>	<b>41.361.186,04</b>	<b>79,95</b>	<b>10.372.817,96</b>
<b>DÉFICIT (VI)</b>	<b>-</b>	<b>-</b>	<b>-</b>	<b>-</b>	<b>0,00</b>	<b>-</b>	<b>-</b>
<b>TOTAL COM DÉFICIT (VII) = (V + VI)</b>	<b>51.734.004,00</b>	<b>51.734.004,00</b>	<b>7.019.314,31</b>	<b>13,57</b>	<b>41.361.186,04</b>	<b>79,95</b>	<b>10.372.817,96</b>
<b>SALDOS DE EXERCÍCIOS ANTERIORES</b>	<b>-</b>	<b>-</b>	<b>-</b>	<b>-</b>	<b>-</b>	<b>-</b>	<b>-</b>
Recursos Arrecadados em Exercícios Anteriores - RPPS	-	-	-	-	-	-	-
Superávit Financeiro Utilizado para Créditos Adicionais	-	-	-	-	-	-	-



**PREFEITURA MUNICIPAL DE IUIU**  
**RELATÓRIO RESUMIDO DA EXECUÇÃO ORÇAMENTÁRIA**  
**BALANÇO ORÇAMENTÁRIO**  
**ORÇAMENTOS FISCAL E DA SEGURIDADE SOCIAL**  
**JANEIRO A OUTUBRO 2022 / BIMESTRE SETEMBRO - OUTUBRO**

DESPESAS	DOTAÇÃO INICIAL (d)	DOTAÇÃO ATUALIZADA (e)	DESPESAS EMPENHADAS		SALDO (g) = (e-f)	DESPESAS LIQUIDADAS		SALDO (i) = (e-h)	DESPESAS PAGAS ATÉ O BIMESTRE (j)	INSCRITAS EM RESTOS A PAGAR NÃO PROCESSADOS* (k)
			No Bimestre	Até o Bimestre (f)		No Bimestre	Até Bimestre (h)			
DESPESAS (EXCETO INTRA-ORÇAMENTÁRIAS) (VIII)	51.734.004,00	51.734.004,00	4.074.967,94	43.558.877,54	8.175.126,46	8.692.124,33	37.300.093,15	14.433.910,85	35.934.772,58	0,00
DESPESAS CORRENTES	40.868.001,96	43.100.885,96	3.431.730,97	38.071.809,80	5.029.076,16	7.659.373,35	33.649.830,45	9.451.055,51	32.346.967,73	0,00
DESPESAS DE PESSOAL E ENCARGOS	22.311.624,76	21.883.230,82	693.817,32	19.587.702,52	2.295.528,30	3.676.236,95	17.594.893,94	4.288.336,88	17.587.782,68	0,00
JUROS E ENCARGOS DA DÍVIDA	12.000,00	6.877,00	0,00	0,00	6.877,00	0,00	0,00	6.877,00	0,00	0,00
OUTRAS DESPESAS CORRENTES	18.544.377,20	21.210.778,14	2.737.913,65	18.484.107,28	2.726.670,86	3.983.136,40	16.054.936,51	5.155.841,63	14.759.185,05	0,00
DESPESAS DE CAPITAL	10.806.002,04	8.633.118,04	643.236,97	5.487.067,74	3.146.050,30	1.032.750,98	3.650.262,70	4.982.855,34	3.587.804,85	0,00
INVESTIMENTOS	10.360.002,04	7.747.345,04	643.236,97	4.647.295,54	3.100.049,50	936.108,02	3.115.732,81	4.631.612,23	3.053.274,96	0,00
INVERSÕES FINANCEIRAS	5.000,00	5.000,00	0,00	0,00	5.000,00	0,00	0,00	5.000,00	0,00	0,00
AMORTIZAÇÃO DA DÍVIDA	441.000,00	880.773,00	0,00	839.772,20	41.000,80	96.642,96	534.529,89	346.243,11	534.529,89	0,00
RESERVA DO RPPS	0,00	0,00	0,00	0,00	0,00	0,00	0,00	0,00	0,00	0,00
RESERVA DO RPPS	0,00	0,00	0,00	0,00	0,00	0,00	0,00	0,00	0,00	0,00
RESERVA DE CONTINGÊNCIA	60.000,00	0,00	0,00	0,00	0,00	0,00	0,00	0,00	0,00	0,00
RESERVA DE CONTINGÊNCIA	60.000,00	0,00	0,00	0,00	0,00	0,00	0,00	0,00	0,00	0,00
DESPESAS (INTRA-ORÇAMENTÁRIAS) (IX)	0,00	0,00	0,00	0,00	0,00	0,00	0,00	0,00	0,00	0,00
<b>SUB TOTAL DAS DESPESAS (X) (VIII + IX)</b>	<b>51.734.004,00</b>	<b>51.734.004,00</b>	<b>4.074.967,94</b>	<b>43.558.877,54</b>	<b>8.175.126,46</b>	<b>8.692.124,33</b>	<b>37.300.093,15</b>	<b>14.433.910,85</b>	<b>35.934.772,58</b>	<b>0,00</b>
<b>AMORTIZAÇÃO DA DÍVIDA / REFINANCIAMENT</b>	<b>0,00</b>	<b>0,00</b>	<b>0,00</b>	<b>0,00</b>	<b>0,00</b>	<b>0,00</b>	<b>0,00</b>	<b>0,00</b>	<b>0,00</b>	<b>0,00</b>
Amortização da Dívida Interna	0,00	0,00	0,00	0,00	0,00	0,00	0,00	0,00	0,00	0,00
Dívida Mobiliária	0,00	0,00	0,00	0,00	0,00	0,00	0,00	0,00	0,00	0,00
Outras Dívidas	0,00	0,00	0,00	0,00	0,00	0,00	0,00	0,00	0,00	0,00
Amortização da Dívida Externa	0,00	0,00	0,00	0,00	0,00	0,00	0,00	0,00	0,00	0,00
Dívida Mobiliária	0,00	0,00	0,00	0,00	0,00	0,00	0,00	0,00	0,00	0,00
Outras Dívidas	0,00	0,00	0,00	0,00	0,00	0,00	0,00	0,00	0,00	0,00
<b>TOTAL DAS DESPESAS (XII) = (X + XI)</b>	<b>51.734.004,00</b>	<b>51.734.004,00</b>	<b>4.074.967,94</b>	<b>43.558.877,54</b>	<b>8.175.126,46</b>	<b>8.692.124,33</b>	<b>37.300.093,15</b>	<b>14.433.910,85</b>	<b>35.934.772,58</b>	<b>0,00</b>
<b>SUPERÁVIT (XIII)</b>	<b>-</b>	<b>-</b>	<b>-</b>	<b>-</b>	<b>-</b>	<b>-</b>	<b>4.061.092,89</b>	<b>-</b>	<b>-</b>	<b>-</b>
<b>TOTAL COM SUPERÁVIT (XIV) = (XII + XIII)</b>	<b>51.734.004,00</b>	<b>51.734.004,00</b>	<b>4.074.967,94</b>	<b>43.558.877,54</b>	<b>-</b>	<b>8.692.124,33</b>	<b>41.361.186,04</b>	<b>-</b>	<b>35.934.772,58</b>	<b>0,00</b>
RESERVA DO RPPS	-	-	-	-	-	-	-	-	-	-

FONTE: Sistema de Contabilidade Pública, Unidade Responsável: PREFEITURA MUNICIPAL DE IUIU

REINALDO BARBOSA DE GÓES  
 Prefeito  
 CPF.: 608.929.435-72

MARIA SONIA RIBEIRO DA SILVA  
 Secretária de Finanças, Adm e Planejamento – SEFAP  
 CPF.: 174.018.928-04

Contador (a)



**PREFEITURA MUNICIPAL DE IUIU**  
**RELATÓRIO RESUMIDO DA EXECUÇÃO ORÇAMENTÁRIA**  
**DEMONSTRATIVO DA EXECUÇÃO DAS DESPESAS POR FUNÇÃO/SUBFUNÇÃO**  
**ORÇAMENTOS FISCAL E DA SEGURIDADE SOCIAL**  
**JANEIRO A OUTUBRO 2022 / BIMESTRE SETEMBRO - OUTUBRO**

RREO - Anexo 2 (LRF, Art 52, Inciso II, Alínea "c")

R\$ 1,00

FUNÇÃO / SUBFUNÇÃO	DOTAÇÃO INICIAL	DOTAÇÃO ATUALIZADA (a)	Despesas Empenhadas			SALDO (c) = (a - b)	Despesas Liquidadas			SALDO (e) = (a - d)	INSCRITAS EM RESTOS A PAGAR NÃO PROCESSADOS (f)
			No Bimestre	Até o Bimestre (b)	% (b/total b)		No Bimestre	Até Bimestre (d)	% (d/total d)		
DESPESAS (EXCETO INTRA-ORÇAMENTÁRIAS) (I)	51.734.004,00	51.734.004,00	4.074.967,94	43.558.877,54	100,00 %	8.175.126,46	8.692.124,33	37.300.093,15	100,00 %	14.433.910,85	0,00
Legislativa	1.777.800,00	1.777.800,00	44.376,00	1.388.197,57	3,19 %	389.602,43	263.216,03	1.211.400,22	3,25 %	566.399,78	0,00
Ação Legislativa	1.777.800,00	1.777.800,00	44.376,00	1.388.197,57	3,19 %	389.602,43	263.216,03	1.211.400,22	3,25 %	566.399,78	0,00
Administração	5.533.400,00	5.908.100,40	680.267,54	5.396.578,55	12,39 %	511.521,85	1.136.887,18	4.717.681,38	12,65 %	1.190.419,02	0,00
Administração Geral	4.678.300,00	5.137.776,40	676.587,54	4.707.619,40	10,81 %	430.157,00	1.032.852,70	4.205.977,21	11,28 %	931.799,19	0,00
Administração Financeira	612.000,00	537.400,00	0,00	500.800,00	1,15 %	36.600,00	79.800,00	384.000,00	1,03 %	153.400,00	0,00
Controle Interno	140.100,00	124.764,00	0,00	93.000,00	0,21 %	31.764,00	11.000,00	72.000,00	0,19 %	52.764,00	0,00
Comunicação Social	103.000,00	108.160,00	3.680,00	95.159,15	0,22 %	13.000,85	13.234,48	55.704,17	0,15 %	52.455,83	0,00
Assistência Social	1.470.366,00	1.571.547,00	140.642,25	952.724,05	2,19 %	618.822,95	171.165,40	737.358,23	1,98 %	834.188,77	0,00
Administração Geral	158.435,00	158.435,00	0,00	1.500,00	0,00 %	156.935,00	0,00	1.500,00	0,00 %	156.935,00	0,00
Assistência à Criança e ao Adolescente	36.472,00	36.472,00	0,00	900,00	0,00 %	35.572,00	0,00	900,00	0,00 %	35.572,00	0,00
Assistência Comunitária	1.123.907,00	1.293.914,00	140.642,25	950.324,05	2,18 %	343.589,95	171.165,40	734.958,23	1,97 %	558.955,77	0,00
Habitação Urbana	151.552,00	82.726,00	0,00	0,00	0,00 %	82.726,00	0,00	0,00	0,00 %	82.726,00	0,00
Previdência Social	240.000,00	208.000,00	0,00	98.668,46	0,23 %	109.331,54	513,76	80.509,26	0,22 %	127.490,74	0,00
Previdência Básica	240.000,00	208.000,00	0,00	98.668,46	0,23 %	109.331,54	513,76	80.509,26	0,22 %	127.490,74	0,00
Saúde	11.124.961,00	11.124.961,00	1.134.608,16	9.893.468,45	22,71 %	1.231.492,55	2.117.245,46	8.506.331,76	22,81 %	2.618.629,24	0,00
Administração Geral	579.450,00	514.583,00	-11.690,00	326.354,56	0,75 %	188.228,44	13.502,18	285.848,02	0,77 %	228.734,98	0,00
Atenção Básica	7.895.623,00	8.620.236,00	953.857,30	7.971.826,76	18,30 %	648.409,24	1.799.331,77	6.730.752,37	18,04 %	1.889.483,63	0,00
Assistência Hospitalar e Ambulatorial	2.133.675,00	1.378.805,00	76.219,00	1.041.205,54	2,39 %	337.599,46	198.004,38	984.850,24	2,64 %	393.954,76	0,00
Suporte Profilático e Terapêutico	48.213,00	73.517,00	16.221,86	72.909,59	0,17 %	607,41	11.420,32	67.280,05	0,18 %	6.236,95	0,00
Vigilância Epidemiológica	468.000,00	537.820,00	100.000,00	481.172,00	1,10 %	56.648,00	94.986,81	437.601,08	1,17 %	100.218,92	0,00
Educação	20.477.069,00	19.987.981,00	541.590,54	16.337.853,98	37,51 %	3.650.127,02	3.453.466,99	14.017.799,22	37,58 %	5.970.181,78	0,00
Alimentação e Nutrição	430.486,00	840.964,05	30.000,00	826.464,05	1,90 %	14.500,00	74.501,80	443.788,42	1,19 %	397.175,63	0,00
Ensino Fundamental	17.336.692,00	16.359.307,95	91.590,54	13.705.878,11	31,47 %	2.653.429,84	2.956.173,78	11.771.564,40	31,56 %	4.587.743,55	0,00
Ensino Superior	4.000,00	4.000,00	0,00	0,00	0,00 %	4.000,00	0,00	0,00	0,00 %	4.000,00	0,00
Educação Infantil	604.000,00	1.507.072,00	320.000,00	1.420.000,00	3,26 %	87.072,00	322.446,47	1.419.093,15	3,80 %	87.978,85	0,00
Educação de Jovens e Adultos	123.346,00	107.212,00	0,00	4.284,00	0,01 %	102.928,00	0,00	4.284,00	0,01 %	102.928,00	0,00
Educação Básica	1.978.545,00	1.169.425,00	100.000,00	381.227,82	0,88 %	788.197,18	100.344,94	379.069,25	1,02 %	790.355,75	0,00
Cultura	717.347,00	1.001.636,00	-121.017,58	804.288,38	1,85 %	197.347,62	38.982,42	804.288,38	2,16 %	197.347,62	0,00
Difusão Cultural	717.347,00	1.001.636,00	-121.017,58	804.288,38	1,85 %	197.347,62	38.982,42	804.288,38	2,16 %	197.347,62	0,00
Urbanismo	4.692.958,00	3.966.940,00	948.572,51	3.201.277,15	7,35 %	765.662,85	404.119,27	2.585.246,81	6,93 %	1.381.693,19	0,00
Infra-Estrutura Urbana	4.525.958,00	3.884.653,00	948.572,51	3.159.679,15	7,25 %	724.973,85	402.919,27	2.544.848,81	6,82 %	1.339.804,19	0,00
Serviços Urbanos	83.000,00	50.287,00	0,00	34.398,00	0,08 %	15.889,00	0,00	34.398,00	0,09 %	15.889,00	0,00
Abastecimento	84.000,00	32.000,00	0,00	7.200,00	0,02 %	24.800,00	1.200,00	6.000,00	0,02 %	26.000,00	0,00
Saneamento	297.000,00	144.966,00	0,00	32.159,55	0,07 %	112.806,45	4.000,00	28.159,55	0,08 %	116.806,45	0,00



**PREFEITURA MUNICIPAL DE IUIU**  
**RELATÓRIO RESUMIDO DA EXECUÇÃO ORÇAMENTÁRIA**  
**DEMONSTRATIVO DA EXECUÇÃO DAS DESPESAS POR FUNÇÃO/SUBFUNÇÃO**  
**ORÇAMENTOS FISCAL E DA SEGURIDADE SOCIAL**  
**JANEIRO A OUTUBRO DE 2022 / BIMESTRE SETEMBRO - OUTUBRO**

RREO - Anexo 2 (LRF, Art 52, Inciso II, Alínea "c")

R\$ 1,00

FUNÇÃO/ SUBFUNÇÃO	DOTAÇÃO INICIAL	DOTAÇÃO ATUALIZADA (a)	Despesas Empenhadas			SALDO (c) = (a - b)	Despesas Liquidadas			SALDO (e) = (a - d)	INSCRITAS EM RESTOS A PAGAR NÃO PROCESSADOS (f)
			No Bimestre	Até o Bimestre (b)	% (b/total b)		No Bimestre	Até Bimestre (d)	% (d/total d)		
Saneamento Básico Urbano	297.000,00	144.966,00	0,00	32.159,55	0,07 %	112.806,45	4.000,00	28.159,55	0,08 %	116.806,45	0,00
Gestão Ambiental	160.000,00	10.000,00	0,00	0,00	0,00 %	10.000,00	0,00	0,00	0,00 %	10.000,00	0,00
Saneamento Básico Urbano	160.000,00	10.000,00	0,00	0,00	0,00 %	10.000,00	0,00	0,00	0,00 %	10.000,00	0,00
Agricultura	919.000,00	1.378.388,60	101.000,00	1.156.797,33	2,66 %	221.591,27	110.711,01	1.064.974,18	2,86 %	313.414,42	0,00
Preservação e Conservação Ambiental	5.000,00	5.000,00	0,00	0,00	0,00 %	5.000,00	0,00	0,00	0,00 %	5.000,00	0,00
Recursos Hídricos	153.000,00	31.957,00	0,00	0,00	0,00 %	31.957,00	0,00	0,00	0,00 %	31.957,00	0,00
Abastecimento	673.000,00	1.263.431,60	101.000,00	1.126.197,33	2,59 %	137.234,27	105.611,01	1.039.474,18	2,79 %	223.957,42	0,00
Extensão Rural	88.000,00	78.000,00	0,00	30.600,00	0,07 %	47.400,00	5.100,00	25.500,00	0,07 %	52.500,00	0,00
Comércio e Serviços	2.115.000,00	1.721.772,00	296.800,00	1.676.270,10	3,85 %	45.501,90	269.347,35	1.465.577,59	3,93 %	256.194,41	0,00
Serviços Urbanos	2.064.000,00	1.720.772,00	296.800,00	1.676.270,10	3,85 %	44.501,90	269.347,35	1.465.577,59	3,93 %	255.194,41	0,00
Comercialização	51.000,00	1.000,00	0,00	0,00	0,00 %	1.000,00	0,00	0,00	0,00 %	1.000,00	0,00
Energia	134.000,00	74.075,00	40.074,82	56.742,32	0,13 %	17.332,68	40.074,82	40.074,82	0,11 %	34.000,18	0,00
Administração Geral	50.000,00	0,00	0,00	0,00	0,00 %	0,00	0,00	0,00	0,00 %	0,00	0,00
Energia Elétrica	84.000,00	74.075,00	40.074,82	56.742,32	0,13 %	17.332,68	40.074,82	40.074,82	0,11 %	34.000,18	0,00
Transporte	395.454,00	854.641,00	211.774,70	793.955,81	1,82 %	60.685,19	216.020,44	712.121,97	1,91 %	142.519,03	0,00
Transporte Rodoviário	395.454,00	854.641,00	211.774,70	793.955,81	1,82 %	60.685,19	216.020,44	712.121,97	1,91 %	142.519,03	0,00
Desporto e Lazer	904.000,00	668.929,00	15.279,00	487.006,90	1,12 %	181.922,10	321.819,81	358.549,71	0,96 %	310.379,29	0,00
Difusão Cultural	121.000,00	1.000,00	0,00	0,00	0,00 %	1.000,00	0,00	0,00	0,00 %	1.000,00	0,00
Desporto Comunitário	220.000,00	104.929,00	15.279,00	43.998,90	0,10 %	60.930,10	1.400,00	27.229,90	0,07 %	77.699,10	0,00
Lazer	563.000,00	563.000,00	0,00	443.008,00	1,02 %	119.992,00	320.419,81	331.319,81	0,89 %	231.680,19	0,00
Encargos Especiais	715.649,00	1.334.267,00	41.000,00	1.282.888,94	2,95 %	51.378,06	144.554,39	970.020,07	2,60 %	364.246,93	0,00
Outros Encargos Especiais	715.649,00	1.334.267,00	41.000,00	1.282.888,94	2,95 %	51.378,06	144.554,39	970.020,07	2,60 %	364.246,93	0,00
Reserva de Contingência	60.000,00	0,00	0,00	0,00	0,00 %	0,00	0,00	0,00	0,00 %	0,00	0,00
Reserva de Contingência	60.000,00	0,00	0,00	0,00	0,00 %	0,00	0,00	0,00	0,00 %	0,00	0,00
DESPESAS INTRA-ORÇAMENTÁRIAS (II)	0,00	0,00	0,00	0,00	0,00 %	0,00	0,00	0,00	0,00 %	0,00	0,00
<b>TOTAL (III) = (I + II)</b>	<b>51.734.004,00</b>	<b>51.734.004,00</b>	<b>4.074.967,94</b>	<b>43.558.877,54</b>	<b>100,00 %</b>	<b>8.175.126,46</b>	<b>8.692.124,33</b>	<b>37.300.093,15</b>	<b>100,00 %</b>	<b>14.433.910,85</b>	<b>0,00</b>

FONTE: Sistema de Contabilidade Pública, Unidade Responsável: PREFEITURA MUNICIPAL DE IUIU




**PREFEITURA MUNICIPAL DE IUIU**  
**RELATÓRIO RESUMIDO DA EXECUÇÃO ORÇAMENTÁRIA**  
**DEMONSTRATIVO DA EXECUÇÃO DAS DESPESAS POR FUNÇÃO/SUBFUNÇÃO**  
**ORÇAMENTOS FISCAL E DA SEGURIDADE SOCIAL**  
**JANEIRO A OUTUBRO DE 2022 / BIMESTRE SETEMBRO - OUTUBRO**

RREO - Anexo 2 (LRF, Art 52, Inciso II, Alínea "c")

R\$ 1,00

FUNÇÃO/ SUBFUNÇÃO	DOTAÇÃO INICIAL	DOTAÇÃO ATUALIZADA (a)	Despesas Empenhadas			SALDO (c) = (a - b)	Despesas Liquidadas			SALDO (e) = (a - d)	INSCRITAS EM RESTOS A PAGAR NÃO PROCESSADOS (f)
			No Bimestre	Até o Bimestre (b)	% (b/total b)		No Bimestre	Até Bimestre (d)	% (d/total d)		



REINALDO BARBOSA DE GÓES

Prefeito

CPF.: 608.929.435-72



MARIA SONIA RIBEIRO DA SILVA

Secretaria de Finanças, Adm e Planejamento – SEFAF

CPF.: 174.018.928-04



Ricardo Neves de Oliveira  
 CPF: 888.658.565-68  
 BA: 02933110-0  
 Rua Barão de Castilho - Bahia

Contador (a)



**PREFEITURA MUNICIPAL DE IUIU**  
**RELATÓRIO RESUMIDO DA EXECUÇÃO ORÇAMENTÁRIA**  
**DEMONSTRATIVO DA RECEITA CORRENTE LÍQUIDA**  
**ORÇAMENTOS FISCAL E DA SEGURIDADE SOCIAL**  
**Outubro / 2022**

RREO - Anexo 3 (LRF, Art 53, inciso I)

R\$ 1,00

ESPECIFICAÇÃO	EVOLUÇÃO DA RECEITA REALIZADA NOS ÚLTIMOS 12 MESES												TOTAL ( ÚLTIMOS 12 MESES )	PREVISÃO ATUALIZADA 2022
	11/2021	12/2021	1/2022	2/2022	3/2022	4/2022	5/2022	6/2022	7/2022	8/2022	9/2022	10/2022		
<b>RECEITAS CORRENTES (I)</b>	4.081.455,38	5.133.043,93	3.769.967,23	4.458.760,93	3.687.415,39	3.891.590,43	4.360.490,70	5.928.168,44	4.794.884,34	4.154.503,57	3.939.422,07	3.792.634,11	51.992.336,52	52.335.916,00
Impostos, Taxas e Contribuições de Melhoria	569.319,97	173.199,50	94.784,02	121.841,71	104.956,53	184.709,56	180.283,98	285.891,32	252.704,86	175.072,08	398.790,21	229.218,28	2.770.772,02	2.143.070,00
IPTU	22.035,55	9.402,19	4.452,27	1.554,41	4.935,98	1.371,00	1.890,80	1.422,61	2.322,09	1.720,20	1.489,54	2.072,02	54.668,66	178.317,00
ISS	428.467,61	48.257,77	19.194,39	48.320,59	32.012,78	109.087,67	32.926,56	105.118,66	128.303,74	70.404,22	282.343,02	129.025,50	1.433.462,51	532.664,00
ITBI	3.048,53	0,00	857,61	0,00	14.211,00	35.691,84	24.687,60	4.217,76	74.006,55	5.047,71	1.212,77	30.860,00	193.841,37	158.676,00
IRRF	115.588,28	110.383,78	53.779,75	63.595,87	42.775,54	35.922,20	119.889,02	174.242,29	46.702,48	94.090,46	112.616,50	66.494,76	1.036.080,93	912.795,00
Outros Impostos, Taxas e Contribuições de Melhoria	180,00	5.155,76	16.500,00	8.370,84	11.021,23	2.636,85	890,00	890,00	1.370,00	3.809,49	1.128,38	766,00	52.718,55	360.618,00
Contribuições	0,00	0,00	0,00	0,00	0,00	0,00	0,00	0,00	0,00	0,00	0,00	0,00	0,00	19.152,00
Receita Patrimonial	83.141,20	102.360,98	100.858,85	116.134,24	143.301,01	127.557,15	171.425,15	172.809,96	198.997,28	226.039,92	197.012,15	183.470,95	1.823.108,84	2.365.178,00
Receita Agropecuária	0,00	0,00	0,00	0,00	0,00	0,00	0,00	0,00	0,00	0,00	0,00	0,00	0,00	0,00
Receita Industrial	0,00	0,00	0,00	0,00	0,00	0,00	0,00	0,00	0,00	0,00	0,00	0,00	0,00	0,00
Receita de Serviços	0,00	0,00	0,00	0,00	0,00	0,00	0,00	0,00	0,00	0,00	0,00	0,00	0,00	0,00
Transferências Correntes	3.425.810,34	4.857.013,45	3.574.324,36	4.220.784,98	3.439.157,85	3.579.323,72	4.008.781,57	5.469.467,16	4.343.182,20	3.753.391,57	3.343.619,71	3.379.944,88	47.394.801,79	47.433.316,00
Cota-Parte do FPM	1.529.367,14	2.276.761,67	1.582.709,67	2.209.329,25	1.339.385,04	1.587.645,55	1.766.097,23	1.652.520,98	2.224.189,28	1.615.993,86	1.488.306,89	1.416.073,66	20.688.380,22	18.932.147,00
Cota-Parte do ICMS	447.889,66	501.787,40	259.239,42	365.399,79	478.841,22	398.439,64	476.447,04	370.989,88	417.817,21	480.989,65	360.337,77	403.277,67	4.961.456,35	4.039.119,00
Cota-Parte do IPVA	16.006,87	14.907,04	18.213,03	43.956,79	15.882,97	8.479,20	15.738,42	20.320,33	15.664,85	24.510,73	14.654,06	16.154,14	224.488,43	166.319,00
Cota-Parte do ITR	1.876,71	1.809,08	1.118,60	0,00	0,00	0,00	0,00	0,00	0,00	0,00	1.918,88	8.788,52	15.511,79	11.451,00
Transferências da LC 87/1996	0,00	0,00	0,00	0,00	0,00	0,00	0,00	0,00	0,00	0,00	0,00	0,00	0,00	33.254,00
Transferências da LC 61/1989	2.737,00	2.798,18	2.613,15	2.336,58	2.647,11	2.692,18	1.431,26	2.019,35	2.081,47	1.657,95	2.187,19	2.232,22	27.433,64	38.242,00
Transferências do FUNDEB	1.106.244,78	1.394.308,52	1.358.222,94	1.164.728,19	1.071.573,32	1.236.550,81	1.173.959,35	1.198.488,28	1.130.240,74	1.244.762,08	1.096.841,79	1.163.574,35	14.339.495,15	13.511.463,00
Outras Transferências Correntes	321.688,18	664.641,56	352.207,55	435.034,38	530.828,19	345.516,34	575.108,27	2.225.128,34	553.188,65	385.477,30	379.373,13	369.844,32	7.138.036,21	10.701.321,00
Outras Receitas Correntes	3.183,87	470,00	0,00	0,00	0,00	0,00	0,00	0,00	0,00	0,00	0,00	0,00	3.653,87	375.200,00
DEDUÇÕES (II)	-399.027,96	-421.189,05	-372.256,06	-523.737,05	-366.821,72	-398.912,76	-451.656,43	-408.766,14	-370.146,14	-424.298,75	-343.883,21	-368.858,66	-4.849.553,93	-4.366.887,00
Contrib. do Servidor para o Plano de Previdência	0,00	0,00	0,00	0,00	0,00	0,00	0,00	0,00	0,00	0,00	0,00	0,00	0,00	0,00
Compensação Financ. entre Regimes Previdência	0,00	0,00	0,00	0,00	0,00	0,00	0,00	0,00	0,00	0,00	0,00	0,00	0,00	0,00
Rendimentos de Aplicações de Recursos Previdenciários	0,00	0,00	0,00	0,00	0,00	0,00	0,00	0,00	0,00	0,00	0,00	0,00	0,00	0,00
Dedução de Receita para Formação do FUNDEB	-399.027,96	-421.189,05	-372.256,06	-523.737,05	-366.821,72	-398.912,76	-451.656,43	-408.766,14	-370.146,14	-424.298,75	-343.883,21	-368.858,66	-4.849.553,93	-4.366.887,00
<b>RECEITA CORRENTE LÍQUIDA (III) = (I - II)</b>	3.682.427,42	4.711.854,88	3.397.711,17	3.935.023,88	3.320.593,67	3.492.677,67	3.908.834,27	5.519.402,30	4.424.738,20	3.730.204,82	3.595.538,86	3.423.775,45	47.142.782,59	47.969.029,00
(-) Transferências obrigatórias da União relativas às emendas individuais (art. 166-A, § 1º, da CF) (IV)	0,00	0,00	0,00	0,00	0,00	0,00	0,00	0,00	0,00	0,00	0,00	0,00	0,00	0,00
<b>RECEITA CORRENTE LÍQUIDA AJUSTADA PARA CÁLCULO DOS LIMITES DE ENDIVIDAMENTO (V) = (III - IV)</b>	3.682.427,42	4.711.854,88	3.397.711,17	3.935.023,88	3.320.593,67	3.492.677,67	3.908.834,27	5.519.402,30	4.424.738,20	3.730.204,82	3.595.538,86	3.423.775,45	47.142.782,59	47.969.029,00
(-) Transferências obrigatórias da União relativas às emendas bancadas (art. 166, § 16, da CF) (VI)	0,00	200.000,00	0,00	0,00	0,00	0,00	0,00	0,00	0,00	0,00	0,00	0,00	200.000,00	0,00
<b>RECEITA CORRENTE LÍQUIDA AJUSTADA PARA CÁLCULO DOS LIMITES DA DESPESA COM PESSOAL (VII) = (V - VI)</b>	3.682.427,42	4.511.854,88	3.397.711,17	3.935.023,88	3.320.593,67	3.492.677,67	3.908.834,27	5.519.402,30	4.424.738,20	3.730.204,82	3.595.538,86	3.423.775,45	46.942.782,59	47.969.029,00

FONTE: Sistema de Contabilidade Pública, Unidade Responsável: PREFEITURA MUNICIPAL DE IUIU

REINALDO BARBOSA DE GÓES  
 Prefeito  
 CPF.: 608.929.435-72

MARIA SONIA RIBEIRO DA SILVA  
 Secretária de Finanças, Adm e Planejamento – SEFAP  
 CPF.: 174.018.928-04

RICARDO NEVES DE OLIVEIRA  
 CPF: 886.068.965-88  
 BA: 029331000  
 Rua Barão de Caetité - Bahia

Contador (a)





**PREFEITURA MUNICIPAL DE IUIU**  
**RELATÓRIO RESUMIDO DA EXECUÇÃO ORÇAMENTÁRIA**  
**DEMONSTRATIVO DAS RECEITAS E DESPESAS PREVIDENCIÁRIAS E DAS RECEITAS E DESPESAS ASSOCIADAS ÀS PENSÕES E INATIVOS MILITARES**  
**ORÇAMENTO DA SEGURIDADE SOCIAL**  
**JANEIRO A OUTUBRO 2022 / BIMESTRE SETEMBRO - OUTUBRO**

RREO - ANEXO 4 (LRF, Art 53, inciso II)

Em reais

## REGIME PRÓPRIO DE PREVIDÊNCIA DOS SERVIDORES - RPPS

## FUNDO EM CAPITALIZAÇÃO (PLANO PREVIDENCIÁRIO)

RECEITAS PREVIDENCIÁRIAS - RPPS (FUNDO EM CAPITALIZAÇÃO)	PREVISÃO ATUALIZADA (a)	RECEITAS REALIZADAS Até o Bimestre (b)
RECEITAS CORRENTES (I)	0,00	0,00
Receita de Contribuições dos Segurados	0,00	0,00
Ativo	0,00	0,00
Inativo	0,00	0,00
Pensionista	0,00	0,00
Receita de Contribuições Patronais	0,00	0,00
Ativo	0,00	0,00
Inativo	0,00	0,00
Pensionista	0,00	0,00
Receita Patrimonial	0,00	0,00
Receitas Imobiliárias	0,00	0,00
Receitas de Valores Mobiliários	0,00	0,00
Outras Receitas Patrimoniais	0,00	0,00
Receita de Serviços	0,00	0,00
Outras Receitas Correntes	0,00	0,00
Compensação Financeira entre os Regimes	0,00	0,00
Aportes Periódicos para Amortização de Déficit Atuarial do RPPS (II)	0,00	0,00
Demais Receitas Correntes	0,00	0,00
RECEITAS DE CAPITAL (III)	0,00	0,00
Alienação de Bens, Direitos e Ativos	0,00	0,00
Amortização de Empréstimos	0,00	0,00
Outras Receitas de Capital	0,00	0,00
<b>TOTAL DAS RECEITAS DO FUNDO EM CAPITALIZAÇÃO - (IV) = (I + III - II)</b>	<b>0,00</b>	<b>0,00</b>

DESPESAS PREVIDENCIÁRIAS - RPPS (FUNDO EM CAPITALIZAÇÃO)	DOTAÇÃO ATUALIZADA (c)	DESPESAS EMPENHADAS Até o Bimestre (d)	DESPESAS LIQUIDADAS Até o Bimestre (e)	DESPESAS PAGAS Até o Bimestre (f)	INSCRITAS EM RESTOS A PAGAR NÃO PROCESSADOS No Exercício (g)
Benefícios	0,00	0,00	0,00	0,00	0,00
Aposentadorias	0,00	0,00	0,00	0,00	0,00
Pensões por Morte	0,00	0,00	0,00	0,00	0,00
Outras Despesas Previdenciárias	0,00	0,00	0,00	0,00	0,00
Compensação Financeira entre os Regimes	0,00	0,00	0,00	0,00	0,00
Demais Despesas Previdenciárias	0,00	0,00	0,00	0,00	0,00
<b>TOTAL DAS DESPESAS DO FUNDO EM CAPITALIZAÇÃO (V)</b>	<b>0,00</b>	<b>0,00</b>	<b>0,00</b>	<b>0,00</b>	<b>0,00</b>
<b>RESULTADO PREVIDENCIÁRIO - FUNDO EM CAPITALIZAÇÃO (VI) = (IV - V)</b>	<b>0,00</b>	<b>0,00</b>	<b>0,00</b>	<b>0,00</b>	<b>-</b>

RECURSOS RPPS ARRECADADOS EM EXERCÍCIOS ANTERIORES	PREVISÃO ORÇAMENTÁRIA
VALOR	0,00
RESERVA ORÇAMENTÁRIA DO RPPS	PREVISÃO ORÇAMENTÁRIA
VALOR	0,00

APORTES DE RECURSOS PARA O FUNDO EM CAPITALIZAÇÃO DO RPPS	APORTES REALIZADOS
Plano de Amortização - Contribuição Patronal Suplementar	0,00
Plano de Amortização - Aporte Periódico de Valores Predefinidos	0,00
Outros Aportes para o RPPS	0,00
Recursos para Cobertura de Déficit Financeiro	0,00

BENS E DIREITOS DOS RPPS (FUNDO EM CAPITALIZAÇÃO)	SALDO ATUAL
Caixa e Equivalentes de Caixa	0,00
Investimentos e Aplicações	0,00
Outros Bens e Direitos	0,00



## FUNDO EM REPARTIÇÃO (PLANO FINANCEIRO)

RECEITAS PREVIDENCIÁRIAS - RPPS (FUNDO EM REPARTIÇÃO)	PREVISÃO ATUALIZADA (a)	RECEITAS REALIZADAS Até o Bimestre (b)
RECEITAS CORRENTES (VII)	0,00	0,00
Receita de Contribuições dos Segurados	0,00	0,00
Ativo	0,00	0,00
Inativo	0,00	0,00
Pensionista	0,00	0,00
Receita de Contribuições Patronais	0,00	0,00
Ativo	0,00	0,00
Inativo	0,00	0,00
Pensionista	0,00	0,00
Receita Patrimonial	0,00	0,00
Receitas Imobiliárias	0,00	0,00
Receitas de Valores Mobiliários	0,00	0,00
Outras Receitas Patrimoniais	0,00	0,00
Receita de Serviços	0,00	0,00
Outras Receitas Correntes	0,00	0,00
Compensação Financeira entre os Regimes	0,00	0,00
Demais Receitas Correntes	0,00	0,00
RECEITAS DE CAPITAL (VIII)	0,00	0,00
Alienação de Bens, Direitos e Ativos	0,00	0,00
Amortização de Empréstimos	0,00	0,00
Outras Receitas de Capital	0,00	0,00
<b>TOTAL DAS RECEITAS DO FUNDO EM REPARTIÇÃO (IX) = (VII + VIII)</b>	<b>0,00</b>	<b>0,00</b>

DESPESAS PREVIDENCIÁRIAS - RPPS (FUNDO EM REPARTIÇÃO)	DOTAÇÃO ATUALIZADA (c)	DESPESAS EMPENHADAS Até o Bimestre (d)	DESPESAS LIQUIDADAS Até o Bimestre (e)	DESPESAS PAGAS Até o Bimestre (f)	INSCRITAS EM RESTOS A PAGAR NÃO PROCESSADOS No Exercício (g)
Benefícios	0,00	0,00	0,00	0,00	0,00
Aposentadorias	0,00	0,00	0,00	0,00	0,00
Pensões por Morte	0,00	0,00	0,00	0,00	0,00
Outras Despesas Previdenciárias	0,00	0,00	0,00	0,00	0,00
Compensação Financeira entre os Regimes	0,00	0,00	0,00	0,00	0,00
Demais Despesas Previdenciárias	0,00	0,00	0,00	0,00	0,00
<b>TOTAL DAS DESPESAS DO FUNDO EM REPARTIÇÃO (X)</b>	<b>0,00</b>	<b>0,00</b>	<b>0,00</b>	<b>0,00</b>	<b>0,00</b>
<b>RESULTADO PREVIDENCIÁRIO - FUNDO EM REPARTIÇÃO (XI) = (IX - X)</b>	<b>0,00</b>	<b>0,00</b>	<b>0,00</b>	<b>0,00</b>	<b>-</b>

APORTES DE RECURSOS PARA O FUNDO EM REPARTIÇÃO DO RPPS	APORTES REALIZADOS
Recursos para Cobertura de Insuficiências Financeiras	0,00
Recursos para Formação de Reserva	0,00

BENS E DIREITOS DOS RPPS (FUNDO EM REPARTIÇÃO)	SALDO ATUAL
Caixa e Equivalentes de Caixa	0,00
Investimentos e Aplicações	0,00
Outros Bens e Direitos	0,00

## ADMINISTRAÇÃO DO REGIME PRÓPRIO DE PREVIDÊNCIA DOS SERVIDORES - RPPS

RECEITAS DA ADMINISTRAÇÃO - RPPS	PREVISÃO ATUALIZADA (a)	RECEITAS REALIZADAS Até o Bimestre (b)
Receitas Correntes	0,00	0,00
<b>TOTAL DAS RECEITAS DA ADMINISTRAÇÃO RPPS (XII)</b>	<b>0,00</b>	<b>0,00</b>

DESPESAS DA ADMINISTRAÇÃO - RPPS	DOTAÇÃO ATUALIZADA (c)	DESPESAS EMPENHADAS Até o Bimestre (d)	DESPESAS LIQUIDADAS Até o Bimestre (e)	DESPESAS PAGAS Até o Bimestre (f)	INSCRITAS EM RESTOS A PAGAR NÃO PROCESSADOS No Exercício (g)
Despesas Correntes (XIII)	0,00	0,00	0,00	0,00	0,00
Pessoal e Encargos Sociais	0,00	0,00	0,00	0,00	0,00
Demais Despesas Correntes	0,00	0,00	0,00	0,00	0,00
Despesas de Capital (XIV)	0,00	0,00	0,00	0,00	0,00
<b>TOTAL DAS DESPESAS DA ADMINISTRAÇÃO RPPS (XV)=(XIII + XIV)</b>	<b>0,00</b>	<b>0,00</b>	<b>0,00</b>	<b>0,00</b>	<b>0,00</b>
<b>RESULTADO DA ADMINISTRAÇÃO RPPS (XVI)=(XII - XV)</b>	<b>0,00</b>	<b>0,00</b>	<b>0,00</b>	<b>0,00</b>	<b>-</b>

BENS E DIREITOS - ADMINISTRAÇÃO DO RPPS	SALDO ATUAL
Caixa e Equivalentes de Caixa	0,00
Investimentos e Aplicações	0,00
Outros Bens e Direitos	0,00



## BENEFÍCIOS PREVIDENCIÁRIOS MANTIDOS PELO TESOIRO

RECEITAS PREVIDENCIÁRIAS (BENEFÍCIOS MANTIDOS PELO TESOIRO)	PREVISÃO ATUALIZADA (a)	RECEITAS REALIZADAS Até o Bimestre (b)			
Contribuições dos Servidores	0,00	0,00			
Demais Receitas Previdenciárias	0,00	0,00			
<b>TOTAL DAS RECEITAS (BENEFÍCIOS MANTIDOS PELO TESOIRO) (XVII)</b>	<b>0,00</b>	<b>0,00</b>			

DESPESAS PREVIDENCIÁRIAS (BENEFÍCIOS MANTIDOS PELO TESOIRO)	DOTAÇÃO ATUALIZADA (c)	DESPESAS EMPENHADAS Até o Bimestre (d)	DESPESAS LIQUIDADAS Até o Bimestre (e)	DESPESAS PAGAS Até o Bimestre (f)	INSCRITAS EM RESTOS A PAGAR NÃO PROCESSADOS No Exercício (g)
Aposentadorias	0,00	0,00	0,00	0,00	0,00
Pensões	0,00	0,00	0,00	0,00	0,00
Outras Despesas Previdenciárias	0,00	0,00	0,00	0,00	0,00
<b>TOTAL DAS DESPESAS (BENEFÍCIOS MANTIDOS PELO TESOIRO) (XVIII)</b>	<b>0,00</b>	<b>0,00</b>	<b>0,00</b>	<b>0,00</b>	<b>0,00</b>
<b>RESULTADO DOS BENEFÍCIOS MANTIDOS PELO TESOIRO (XIX) = (XVII - XVIII)</b>	<b>0,00</b>	<b>0,00</b>	<b>0,00</b>	<b>0,00</b>	<b>-</b>

REINALDO BARBOSA DE GÓES  
Prefeito  
CPF.: 608.929.435-72

MARIA SONIA RIBEIRO DA SILVA  
Secretaria de Finanças, Adm e Planejamento – SEF  
CPF.: 174.018.928-04

Ricardo Neves de Oliveira  
CPF: 866.068.565-68  
BA: 02933110-0  
Rua Barão de Castilho - Bahia

Contador (a)



**PREFEITURA MUNICIPAL DE IUIU**  
**RELATÓRIO RESUMIDO DA EXECUÇÃO ORÇAMENTÁRIA**  
**DEMONSTRATIVO DOS RESULTADOS PRIMÁRIO E NOMINAL**  
**ORÇAMENTOS FISCAL E DA SEGURIDADE SOCIAL**  
**SETEMBRO - OUTUBRO DE 2022 / SETEMBRO - OUTUBRO**

RREO - Anexo 6 (LRF, art 53, inciso III)

Em reais

RECEITAS PRIMÁRIAS	PREVISÃO ATUALIZADA	Até o Bimestre/2022	
		RECEITAS REALIZADAS (a)	
RECEITAS CORRENTES (I)	47.969.029,00	38.748.500,29	
Impostos, Taxas e Contribuições de Melhoria	2.143.070,00	2.028.252,55	
IPTU	178.317,00	23.230,92	
ISS	532.664,00	956.737,13	
ITBI	158.676,00	190.792,84	
IRRF	912.795,00	810.108,87	
Outros Impostos, Taxas e Contribuições de Melhoria	360.618,00	47.382,79	
Contribuições	19.152,00	0,00	
Receita Patrimonial	2.365.178,00	1.637.606,66	
Aplicações Financeiras (II)	2.293.799,00	1.637.606,66	
Outras Receitas Patrimoniais	71.379,00	0,00	
Transferências Correntes	43.066.429,00	35.082.641,08	
Cota-Parte do FPM	15.422.937,00	13.696.349,59	
Cota-Parte do ICMS	3.231.295,00	3.209.423,60	
Cota-Parte do IPVA	133.055,00	154.860,29	
Cota-Parte do ITR	9.161,00	9.460,82	
Transferências da LC 87/1996	26.603,00	0,00	
Transferências da LC 61/1989	0,00	0,00	
Transferências do FUNDEB	13.511.463,00	11.838.941,85	
Outras Transferências Correntes	10.731.915,00	6.173.604,93	
Demais Receitas Correntes	375.200,00	0,00	
Outras Receitas Financeiras (III)	0,00	0,00	
Receitas Correntes Restantes	375.200,00	0,00	
RECEITAS PRIMÁRIAS CORRENTES (IV) = (I - II - III)	45.675.230,00	37.110.893,63	
RECEITAS DE CAPITAL (V)	3.764.975,00	2.612.685,75	
Operações de Crédito (VI)	30.000,00	0,00	
Amortização de Empréstimos (VII)	0,00	0,00	
Alienação de Bens	74.975,00	0,00	
Receitas de Alienação de Investimentos Temporários(VIII)	0,00	0,00	
Receitas de Alienação de Investimentos Permanentes(IX)	0,00	0,00	
Outras Alienações de Bens	74.975,00	0,00	
Transferências de Capital	3.660.000,00	2.612.685,75	
Convênios	0,00	0,00	
Outras Transferências de Capital	3.660.000,00	2.612.685,75	
Outras Receitas de Capital	0,00	0,00	
Outras Receitas de Capital Não Primárias (X)	0,00	0,00	
Outras Receitas de Capital Primárias	0,00	0,00	
RECEITAS PRIMÁRIAS DE CAPITAL(XI)=(V-VI-VII-III-IX-X)	3.734.975,00	2.612.685,75	
RECEITA PRIMÁRIA TOTAL(XII) = (IV + XI)	49.410.205,00	39.723.579,38	

DESPESAS PRIMÁRIAS	DOTAÇÃO ATUALIZADA	Até o Bimestre/2022					
		DESPESAS EMPENHADAS	DESPESAS LIQUIDADAS	DESPESAS PAGAS (a)	RESTOS PAGAR PROCESSADO PAGOS	RESTOS A PAGAR NÃO PROCESSADOS	
						LIQUIDADOS	PAGOS (c)
DESPESAS CORRENTES (XIII)	43.100.885,96	38.071.809,80	33.649.830,45	32.346.967,73	947.099,78	1.790,60	1.790,60
Pessoal e Encargos Sociais	21.883.230,82	19.587.702,52	17.594.893,94	17.587.782,68	0,00	0,00	0,00
Juros e Encargos da Dívida (XIV)	6.877,00	0,00	0,00	0,00	0,00	0,00	0,00
Outras Despesas Correntes	21.210.778,14	18.484.107,28	16.054.936,51	14.759.185,05	947.099,78	1.790,60	1.790,60
Transferências Constitucionais e Legais	0,00	0,00	0,00	0,00	0,00	0,00	0,00
Demais Despesas Correntes	21.210.778,14	18.484.107,28	16.054.936,51	14.759.185,05	947.099,78	1.790,60	1.790,60
DESPESAS PRIMÁRIAS CORRENTES (XV) = (XIII - XIV)	43.094.008,96	38.071.809,80	33.649.830,45	32.346.967,73	947.099,78	1.790,60	1.790,60
DESPESAS DE CAPITAL (XVI)	8.633.118,04	5.487.067,74	3.650.262,70	3.587.804,85	105.599,13	440.445,23	181.145,23
Investimento	7.747.345,04	4.647.295,54	3.115.732,81	3.053.274,96	105.599,13	440.445,23	181.145,23
Inversões Financeiras	5.000,00	0,00	0,00	0,00	0,00	0,00	0,00
Concessão de Empréstimos e Financiamentos (XVII)	0,00	0,00	0,00	0,00	0,00	0,00	0,00
Aquisição de Título de Capital já Integralizado (XVIII)	0,00	0,00	0,00	0,00	0,00	0,00	0,00
Aquisição de Título de Crédito (XIX)	0,00	0,00	0,00	0,00	0,00	0,00	0,00
Demais Inversões Financeiras	5.000,00	0,00	0,00	0,00	0,00	0,00	0,00
Amortização da Dívida (XX)	880.773,00	839.772,20	534.529,89	534.529,89	0,00	0,00	0,00
DESPESAS PRIMÁRIAS DE CAPITAL (XXI)=(XVI-XVII-XVIII-XIX-XX)	7.752.345,04	4.647.295,54	3.115.732,81	3.053.274,96	105.599,13	440.445,23	181.145,23
RESERVA DE CONTINGÊNCIA (XXII)	0,00	0,00	0,00	0,00	0,00	0,00	0,00
DESPESA PRIMÁRIA TOTAL (XXIII) = (XV + XXI + XXII)	50.846.354,00	42.719.105,34	36.765.563,26	35.400.242,69	1.052.698,91	442.235,83	182.935,83
<b>RESULTADO PRIMÁRIO - Acima da Linha (XXIV) = [XIIa - (XXIIIa + XXIIIb + XXIIIc)]</b>							3.087.701,95
<b>META FISCAL PARA O RESULTADO PRIMÁRIO</b>							<b>VALOR CORRENTE</b>
Meta fixada no Anexo de Metas Fiscais da LDO para o exercício de referência							(1.961.567,66)



**PREFEITURA MUNICIPAL DE IUIU**  
**RELATÓRIO RESUMIDO DA EXECUÇÃO ORÇAMENTÁRIA**  
**DEMONSTRATIVO DOS RESULTADOS PRIMÁRIO E NOMINAL**  
**ORÇAMENTOS FISCAL E DA SEGURIDADE SOCIAL**  
**SETEMBRO - OUTUBRO DE 2022 / SETEMBRO - OUTUBRO**

RREO - Anexo 6 (LRF, art 53, inciso III)		Em reais
<b>JUROS NOMINAIS</b>	Até o Bimestre/2022	
	<b>VALOR INCORRIDO</b>	
Juros, Encargos e Variações Monetárias Ativos (XXV)		0,00
Juros, Encargos e Variações Monetárias Passivos (XXVI)		0,00
<b>RESULTADO NOMINAL - Acima da Linha (XXVII) = XXIV + (XXV - XXVI)</b>		3.087.701,95
<b>META FISCAL PARA O RESULTADO NOMINAL</b>		VALOR CORRENTE
Meta fixada no Anexo de Metas Fiscais da LDO para o exercício de referência		22.801,66
<b>ABAIXO DA LINHA</b>		
<b>CÁLCULO DO RESULTADO NOMINAL</b>	<b>SALDO</b>	
	Em 31/Dez/2021	Em 5.º Bimestre
DÍVIDA CONSOLIDADA (XXVIII)	13.917.127,06	13.820.484,10
DEDUÇÕES (XXIX)	13.488.034,18	19.221.450,20
Disponibilidade de Caixa	13.488.034,18	19.221.450,20
Disponibilidade de Caixa Bruta	15.528.839,21	20.209.556,32
(-) Restos a Pagar Processados (XXX)	2.040.805,03	988.106,12
(-) Depósitos Restituíveis e Valores Vinculados	0,00	0,00
Demais Haveres Financeiros	0,00	0,00
DÍVIDA CONSOLIDADA LÍQUIDA (XXXI) = (XXVIII - XXIX)	429.092,88	(5.400.966,10)
<b>RESULTADO NOMINAL - Abaixo da Linha (XXXII) = (XXXIa - XXXIb)</b>		5.830.058,98
<b>AJUSTE METODOLÓGICO</b>	Até o Bimestre 2022	
VARIAÇÃO SALDO RPP = (XXXIII) = (XXXa - XXXb)		1.052.698,91
RECEITA DE ALIENAÇÃO DE INVESTIMENTOS PERMANENTES (IX)		0,00
PASSIVOS RECONHECIDOS NA DC (XXXIV)		0,00
VARIAÇÃO CAMBIAL (XXXV)		0,00
PAGAMENTO DE PRECATÓRIOS INTEGRANTES DA DC (XXXVI)		0,00
AJUSTES RELATIVOS AO RPPS (XXXVII)		0,00
OUTROS AJUSTES (XXXVIII)		0,00
<b>RESULTADO NOMINAL AJUSTADO - Abaixo da Linha (XXXIX) = (XXXII - XXXIII - IX + XXXIV + XXXV - XXXVI + XXXVII + XXXVIII)</b>		4.777.360,07
<b>RESULTADO PRIMÁRIO - Abaixo da Linha (XL) = XXXIX - (XXV - XXVI)</b>		4.777.360,07
<b>INFORMAÇÕES ADICIONAIS</b>	<b>PREVISÃO ORÇAMENTÁRIA</b>	
SALDO DE EXERCÍCIOS ANTERIORES		0,00
Recursos Arrecadados em Exercícios Anteriores - RPPS		0,00
Superávit Financeiro Utilizado para Abertura e Reabertura de Créditos Adicionais		0,00
RESERVA ORÇAMENTÁRIA DO RPPS		0,00

FONTE: Sistema de Contabilidade Pública, Unidade Responsável: PREFEITURA MUNICIPAL DE IUIU



REINALDO BARBOSA DE GÓES

Prefeito

CPF.: 608.929.435-72



MARIA SONIA RIBEIRO DA SILVA

retaria de Finanças, Adm e Planejamento – SEF

CPF.: 174.018.928-04



Ricardo Neves de Oliveira  
 CPF: 886.068.565-88  
 BA: 029331/O-0  
 Rua Barão de Caetité - Bahia

Contador (a)



**PREFEITURA MUNICIPAL DE IUIU**  
**RELATÓRIO RESUMIDO DA EXECUÇÃO ORÇAMENTÁRIA**  
**DEMONSTRATIVO DOS RESTOS A PAGAR POR PODER E ÓRGÃO**  
**ORÇAMENTOS FISCAL E DA SEGURIDADE SOCIAL**  
**JANEIRO A OUTUBRO 2022 / BIMESTRE SETEMBRO - OUTUBRO**

RREO - Anexo 7 (LRF, art. 53, inciso V)

R\$ 1,00

PODER / ORGÃO	RESTOS A PAGAR PROCESSADOS					RESTOS A PAGAR NÃO PROCESSADOS					Saldo Total (a+b)	
	Inscritos		Pagos	Cancelados	Saldo (a)	Inscritos		Liquidados	Pagos	Cancelados		Saldo (b)
	Em Exercícios Anteriores	Em 31 de dezembro de				Em Exercícios Anteriores	Em 31 de dezembro de					
RESTOS A PAGAR (EXCETO INTRA-ORÇAMENTÁRIOS)	963.474,14	1.077.330,89	1.052.698,91	0,00	988.106,12	516,72	444.574,93	182.935,83	182.935,83	0,00	262.155,82	1.250.261,94
EXECUTIVO	963.474,14	1.077.330,89	1.052.698,91	0,00	988.106,12	516,72	444.574,93	182.935,83	182.935,83	0,00	262.155,82	1.250.261,94
FUNDO MUNICIPAL DE ASSISTÊNCIA SOCIAL	0,00	24.475,25	24.475,25	0,00	0,00	0,00	1.295,00	1.295,00	1.295,00	0,00	0,00	0,00
FUNDO MUNICIPAL DE SAÚDE	78.403,43	252.524,92	261.124,92	0,00	69.803,43	0,00	183.484,33	181.145,23	181.145,23	0,00	2.339,10	72.142,53
PREFEITURA MUNICIPAL DE IUIU	885.070,71	800.330,72	767.098,74	0,00	918.302,69	516,72	259.795,60	495,60	495,60	0,00	259.816,72	1.178.119,41
LEGISLATIVO	0,00	0,00	0,00	0,00	0,00	0,00	0,00	0,00	0,00	0,00	0,00	0,00
PODER LEGISLATIVO	0,00	0,00	0,00	0,00	0,00	0,00	0,00	0,00	0,00	0,00	0,00	0,00
RESTOS A PAGAR (INTRA-ORÇAMENTÁRIOS) (II)	0,00	0,00	0,00	0,00	0,00	0,00	0,00	0,00	0,00	0,00	0,00	0,00
<b>TOTAL (III) = (I + II)</b>	<b>963.474,14</b>	<b>1.077.330,89</b>	<b>1.052.698,91</b>	<b>0,00</b>	<b>988.106,12</b>	<b>516,72</b>	<b>444.574,93</b>	<b>182.935,83</b>	<b>182.935,83</b>	<b>0,00</b>	<b>262.155,82</b>	<b>1.250.261,94</b>

FONTE: Sistema de Contabilidade Pública, Unidade Responsável: PREFEITURA MUNICIPAL DE IUIU

REINALDO BARBOSA DE GÓES  
 Prefeito  
 CPF.: 608.929.435-72

MÁRIA SONIA RIBEIRO DA SILVA  
 Secretária de Finanças, Adm e Planejamento – SEFAP  
 CPF.: 174.018.928-04

Ricardo Neves de Oliveira  
 CPF: 889.068.365-48  
 BA: 0293310-0  
 Rua Barão de Camêlo - Bahia

Contador (a)



**PREFEITURA MUNICIPAL DE IUIU**  
**RELATÓRIO RESUMIDO DA EXECUÇÃO ORÇAMENTÁRIA**  
**DEMONSTRATIVO DAS RECEITAS E DESPESAS COM MANUTENÇÃO E DESENVOLVIMENTO DO ENSINO - MDE**  
**ORÇAMENTOS FISCAL E DA SEGURIDADE SOCIAL**  
**JANEIRO A OUTUBRO 2022/ BIMESTRE SETEMBRO - OUTUBRO**

RREO - Anexo 8 (LDB, art 72)

R\$ 1,00

**RECEITAS RESULTANTE DE IMPOSTOS (Arts.212 e 212-A da Constituição Federal)**

RECEITA RESULTANTE DE IMPOSTOS (caput do art. 212 da Constituição)	PREVISÃO ATUALIZADA (a)	RECEITAS REALIZADAS Até o Bimestre (b)
<b>1- RECEITA DE IMPOSTOS</b>	1.782.452,00	1.980.869,76
1.1- Receita Resultante de Imposto sobre a Propriedade Predial e Territorial Urbana - IPTU	178.317,00	23.230,92
1.2- Receita Resultante do Imposto sobre Transmissão Inter Vivos - ITBI	158.676,00	190.792,84
1.3- Receita Resultante do Imposto sobre Serviços de Qualquer Natureza - ISS	532.664,00	956.737,13
1.4- Receita Resultante do Imposto de Renda Retido na Fonte - IRRF	912.795,00	810.108,87
<b>2- RECEITA DE TRANSFERÊNCIAS CONSTITUCIONAIS E LEGAIS</b>	23.187.278,00	21.121.329,68
2.1- Cota-Parte - FPM	18.932.147,00	16.882.251,41
2.1.1- Parcela referente à CF, art. 159, I, alínea b	17.546.051,00	15.929.510,29
2.1.2- Parcela referente à CF, art. 159, I, alínea d e e	1.386.096,00	952.741,12
2.2- Cota-Parte - ICMS	4.039.119,00	4.011.779,29
2.3- Cota-Parte IPI-Exportação	38.242,00	21.898,46
2.4- Cota-Parte ITR	11.451,00	11.826,00
2.5- Cota-Parte IPVA	166.319,00	193.574,52
2.6- Cota-Parte IOF-Ouro	0,00	0,00
2.7- Compensações Financeiras Provenientes de Impostos e Transferências Constitucionais	0,00	0,00
<b>3 - Total da Receita Resultante de impostos (1 + 2)</b>	24.969.730,00	23.102.199,44
<b>4 - Total Destinado ao Fundeb - 20 % DE ((2.1.1)+(2.2)+(2.3)+(2.4)+(2.5))</b>	4.360.236,40	4.033.717,71
<b>5 - VALOR MÍNIMO A SER APLICADO ALÉM DO VALOR DESTINADO AO FUNDEF - 5% DE ((2.1.1)+(2.2)+(2.3)+(2.4)+(2.5))+25% de ((1.1)+(1.3)+(1.4)+(2.1.2)+(2.6)+(2.7))</b>	1.882.196,10	1.741.832,15

**FUNDEB**

RECEITAS RECEBIDAS DO FUNDEB NO EXERCÍCIO	PREVISÃO ATUALIZADA (a)	RECEITAS REALIZADAS Até o Bimestre (b)
<b>6- RECEITAS RECEBIDAS DO FUNDEB</b>	13.509.710,00	10.980.880,26
6.1- FUNDEB - Impostos e Transferências de Impostos	10.602.730,00	7.668.228,22
6.1.1- Principal	10.545.157,00	7.668.228,22
6.1.2- Rendimentos de Aplicação Financeira	57.573,00	0,00
6.2- FUNDEB - Complementação da União - VAAF	2.313.719,00	2.343.713,96
6.2.1- Principal	2.313.719,00	2.343.713,96
6.2.2- Rendimentos de Aplicação Financeira	0,00	0,00
6.3- FUNDEB - Complementação da União - VAAT	593.261,00	968.938,08
6.3.1- Principal	593.261,00	968.938,08
6.3.2- Rendimentos de Aplicação Financeira	0,00	0,00
7- RESULTADO LÍQUIDO DAS TRANSFERÊNCIAS DO FUNDEB (6.1.1 - 4)	6.184.920,60	3.634.510,51
RECURSOS RECEBIDOS EM EXERCÍCIOS ANTERIORES E NÃO UTILIZADOS (SUPERÁVIT)	VALOR	
8- TOTAL DOS RECURSOS DE SUPERÁVIT		147.201,09
8.1- SUPERÁVIT DO EXERCÍCIO IMEDIATAMENTE ANTERIOR		147.201,09
8.2- SUPERÁVIT RESIDUAL DE OUTROS EXERCÍCIOS		0,00
<b>9- TOTAL DOS RECURSOS DO FUNDEB DISPONÍVEIS PARA UTILIZAÇÃO (6 +8)</b>		11.128.081,35

DESPESAS COM RECURSOS DO FUNDEB (Por Área de Atuação)	DOTAÇÃO ATUALIZADA (c)	DESPESAS EMPENHADAS Até o Bimestre (d)	DESPESAS LIQUIDADAS Até o Bimestre	DESPESAS PAGAS Até o Bimestre	INSCRITAS EM RESTOS A PAGAR NÃO PROCESSADOS <sup>7</sup> (g)
<b>10- PROFISSIONAIS DA EDUCAÇÃO BÁSICA</b>	10.060.000,00	9.675.000,00	8.705.780,73	8.700.802,81	0,00
10.1- Educação Infantil	1.420.000,00	1.420.000,00	1.419.093,15	1.419.093,15	0,00
10.1.1- Creche	0,00	0,00	0,00	0,00	0,00
10.1.2- Pré-escola	1.420.000,00	1.420.000,00	1.419.093,15	1.419.093,15	0,00
10.2- Ensino Fundamental	8.640.000,00	8.255.000,00	7.286.687,58	7.281.709,66	0,00
<b>11- OUTRAS DESPESAS</b>	3.509.036,00	2.510.469,96	2.263.495,85	2.073.553,74	0,00
11.1- Educação Infantil	60.000,00	0,00	0,00	0,00	0,00
11.1.1- Creche	0,00	0,00	0,00	0,00	0,00
11.1.2- Pré-escola	60.000,00	0,00	0,00	0,00	0,00
11.2- Ensino Fundamental	3.449.036,00	2.510.469,96	2.263.495,85	2.073.553,74	0,00
<b>12- TOTAL DAS DESPESAS COM RECURSOS DO FUNDEB (10 + 11)</b>	13.569.036,00	12.185.469,96	10.969.276,58	10.774.356,55	0,00

**INDICADORES DO FUNDEB**

DESPESAS CUSTEADAS COM RECEITAS DO FUNDEB RECEBIDAS NO EXERCÍCIO	DESPESAS EMPENHADAS Até o Bimestre (d)	DESPESAS LIQUIDADAS Até o Bimestre (e)	DESPESAS PAGAS Até o Bimestre (f)	INSCRITAS EM RESTOS A PAGAR NÃO PROCESSADOS (g)	INSCRITAS EM RESTOS A PAGAR NÃO PROCESSADOS SEM DISPONIBILIDADE DE CAIXA (h)
13- Total das Despesas do FUNDEB com Profissionais da Educação Básica	9.675.000,00	8.705.780,73	8.700.802,81	0,00	0,00
14- Total das Despesas custeadas com FUNDEB - Impostos e Transferências de Impostos	8.872.817,92	7.656.624,54	7.461.704,51	0,00	0,00
15- Total das Despesas custeadas com FUNDEB - Complementação da União - VAAF	2.343.713,96	2.343.713,96	2.343.713,96	0,00	0,00
16- Total das Despesas custeadas com FUNDEB - Complementação da União - VAAT	968.938,08	968.938,08	968.938,08	0,00	0,00
17- Total das Despesas custeadas com FUNDEB - Complementação da União - VAAT Aplicadas na Educaç	0,00	0,00	0,00	0,00	0,00
18- Total das Despesas custeadas com FUNDEB - Complementação da União - VAAT Aplicadas em Despe	0,00	0,00	0,00	0,00	0,00



INDICADORES - Art. 212-A, inciso XI e 3º - Constituição Federal	VALOR EXIGIDO (i)	VALOR APLICADO (j)	VALOR CONSIDERADO APÓS DEDUÇÕES (k)	%APLICADO (l)
19- Mínimo de 70% do FUNDEB na Remuneração dos Profissionais da Educação Básica	7.686.616,18	8.705.780,73	8.705.780,73	79,28
20 - Percentual de 50% da Complementação da União ao FUNDEB (VAAT) na Educação Infantil	484.469,04	0,00	0,00	0,00
21- Mínimo de 15% da Complementação da União ao FUNDEB - VAAT em Despesas de Capital	145.340,71	0,00	0,00	0,00

INDICADOR - Art. 25, 3º Lei nº 14.113, de 2020 - (Máximo de 10% de Superávit)	VALOR MÁXIMO PERMITIDO (m)	VALOR NÃO APLICADO (n)	VALOR NÃO APLICADO APÓS AJUSTE (o)	%APLICADO (p)
22- Total da Receita Recebida e não Aplicada no Exercício	1.098.088,03	11.603,68	11.603,68	0,10

INDICADOR - Art.25, § 3º - Lei nº 14.113, de 2020 - (Aplicação do Superávit de Exercício Anterior)	VALOR DE SUPERÁVIT PERMITIDO NO EXERCÍCIO ANTERIOR (q)	VALOR NÃO APLICADO NO EXERCÍCIO (r)	VALOR DE SUPERÁVIT APLICADO ATÉ O PRIMEIRO (s)	VALOR APLICADO ATÉ O PRIMEIRO QUADRIMESTRE QUE INTEGRARÁ O LIMITE CONSTITUCIONAL (t)	VALOR APLICADO APÓS O PRIMEIRO QUADRIMESTRE (u)	VALOR NÃO APLICADO (v)
23- Total das Despesas custeadas com Superávit do FUNDEB	0,00	0,00	0,00	0,00	0,00	
23.1- Total das Despesas custeadas com FUNDEB - Impostos e Transferências de Impostos	0,00	0,00	0,00	0,00	0,00	
23.2- Total das Despesas custeadas com FUNDEB - Complementação da União (VAAT + VAAF)	0,00	0,00	0,00	0,00	0,00	

**DESPESAS COM MANUTENÇÃO E DESENVOLVIMENTO DO ENSINO – MDE - CUSTEADAS COM RECEITA DE IMPOSTOS (EXCETO FUNDEB)**

DESPESAS COM AÇÕES TÍPICAS DE MDE - RECEITAS DE IMPOSTOS EXCETO FUNDEB (Por Área de Atuação)	DOTAÇÃO ATUALIZADA (c)	DESPESAS EMPENHADAS Até o Bimestre (d)	DESPESAS LIQUIDADAS Até o Bimestre (e)	DESPESAS PAGAS Até o Bimestre (f)	INSCRITAS EM RESTOS A PAGAR NÃO PROCESSADOS (g)
24- EDUCAÇÃO INFANTIL	0,00	0,00	0,00	0,00	0,00
24.1- Creche	0,00	0,00	0,00	0,00	0,00
24.2- Pré-escola	0,00	0,00	0,00	0,00	0,00
25- ENSINO FUNDAMENTAL	1.948.960,00	1.539.248,30	1.388.523,45	1.237.485,42	0,00
<b>26- TOTAL DAS DESPESAS COM AÇÕES TÍPICAS DE MDE (24 + 25)</b>	<b>1.948.960,00</b>	<b>1.539.248,30</b>	<b>1.388.523,45</b>	<b>1.237.485,42</b>	<b>0,00</b>

**APURAÇÃO DAS DESPESAS PARA FINS DE LIMITE MÍNIMO CONSTITUCIONAL**

	VALOR
27- TOTAL DAS DESPESAS DE MDE CUSTEADAS COM RECURSOS DE IMPOSTOS (FUNDEB E RECEITA DE IMPOSTOS) = (L14(d ou e) + L26(d ou e) + L23.1(t))	9.045.147,99
28 (-) RESULTADO LÍQUIDO DAS TRANSFERÊNCIAS DO FUNDEB = (L7)	3.634.510,51
29 (-) RESTOS A PAGAR NÃO PROCESSADOS INSCRITOS NO EXERCÍCIO SEM DISPONIBILIDADE FINANCEIRA DE RECURSOS DO FUNDEB IMPOSTOS <sup>4</sup> = (L14h)	0,00
30 (-) RESTOS A PAGAR NÃO PROCESSADOS INSCRITOS NO EXERCÍCIO SEM DISPONIBILIDADE FINANCEIRA DE RECURSOS DE IMPOSTOS	0,00
31 (-) CANCELAMENTO, NO EXERCÍCIO, DE RESTOS A PAGAR INSCRITOS COM DISPONIBILIDADE FINANCEIRA DE RECURSOS DE IMPOSTOS VINCULADOS AO ENSINO = (L34.1(ac) + L34.2(ar))	0,00
<b>32- TOTAL DAS DESPESAS PARA FINS DE LIMITE (27 - (28 + 29 + 30 + 31))</b>	<b>5.410.637,48</b>

**APURAÇÃO DO LIMITE MÍNIMO CONSTITUCIONAL**

	VALOR EXIGIDO (x)	VALOR APLICADO (w)	%APLICADO (y)
33- APLICAÇÃO EM MDE SOBRE A RECEITA RESULTANTE DE IMPOSTOS	5.775.549,86	5.410.637,48	23,42

RESTOS A PAGAR INSCRITOS EM EXERCÍCIOS ANTERIORES COM DISPONIBILIDADE FINANCEIRA DE RECURSOS DE IMPOSTOS E DO FUNDEB	SALDO INICIAL (z)	RP LIQUIDADOS (aa)	RP PAGOS (ab)	RP CANCELADOS (ac)	SALDO FINAL (ad)
34 - RESTOS A PAGAR DE DESPESAS COM MDE	1.204.209,88	0,00	474.660,28	0,00	729.549,60
34.1 - Executadas com Recursos de Impostos e Transferências de Impostos	160.425,37	0,00	54.376,25	0,00	106.049,12
34.2 - Executadas com Recursos do FUNDEB - Impostos	1.043.784,51	0,00	420.284,03	0,00	623.500,48
34.3 - Executadas com Recursos do FUNDEB - Complementação da União (VAAT + VAAF)	0,00	0,00	0,00	0,00	0,00

**OUTRAS INFORMAÇÕES PARA CONTROLE**

RECEITAS ADICIONAIS PARA FINANCIAMENTO DO ENSINO	PREVISÃO (a)	RECEITAS REALIZADAS Até o Bimestre (b)
35- RECEITA DE TRANSFERÊNCIAS DO FNDE (INCLUINDO RENDIMENTOS DE APLICAÇÃO FINANCEIRA)	1.532.375,00	585.654,61
35.1- Salário-Educação	501.676,00	263.652,79
35.2- PDDE	13.514,00	7.200,00
35.3- PNAE	377.986,00	237.675,60
35.4 - PNATE	283.859,00	77.126,22
35.5- Outras Transferências do FNDE	355.340,00	0,00
36- RECEITA DE TRANSFERÊNCIAS DE CONVÊNIOS	168.896,00	0,00
37- RECEITA DE ROYALTIES DESTINADOS À EDUCAÇÃO	0,00	0,00
38- RECEITA DE OPERAÇÕES DE CRÉDITO VINCULADAS À EDUCAÇÃO	10.000,00	0,00
39- OUTRAS RECEITAS PARA FINANCIAMENTO DO ENSINO	350.000,00	0,00
<b>40- TOTAL DAS RECEITAS ADICIONAIS PARA FINANCIAMENTO DO ENSINO = (35 + 36 + 37 + 38 + 39)</b>	<b>2.061.271,00</b>	<b>585.654,61</b>





OUTRAS DESPESAS COM EDUCAÇÃO ( Por Área de Atuação )	DOTAÇÃO ATUALIZADA (c)	DESPESAS EMPENHADAS Até o Bimestre (d)	DESPESAS LIQUIDADAS Até o Bimestre (e)	DESPESAS PAGAS Até o Bimestre (f)	INSCRITAS EM RESTOS A PAGAR NÃO PROCESSADOS (g)
41- EDUCAÇÃO INFANTIL	0,00	0,00	0,00	0,00	0,00
41.1- Creche	0,00	0,00	0,00	0,00	0,00
41.2- Pré-escola	0,00	0,00	0,00	0,00	0,00
42- ENSINO FUNDAMENTAL	4.331.701,00	2.608.851,72	1.655.715,19	1.589.083,72	0,00
43- ENSINO MÉDIO	0,00	0,00	0,00	0,00	0,00
44- ENSINO SUPERIOR	4.000,00	0,00	0,00	0,00	0,00
45- ENSINO PROFISSIONAL NÃO INTEGRADO AO ENSINO REGULAR	107.212,00	4.284,00	4.284,00	4.284,00	0,00
<b>46- TOTAL DAS DESPESAS CUSTEADAS COM RECEITAS ADICIONAIS PARA FINANC. DO ENSINO (41 + 42 + 43 + 44 + 45)</b>	<b>4.442.913,00</b>	<b>2.613.135,72</b>	<b>1.659.999,19</b>	<b>1.593.367,72</b>	<b>0,00</b>

TOTAL GERAL DAS DESPESAS COM EDUCAÇÃO	DOTAÇÃO ATUALIZADA (c)	DESPESAS EMPENHADAS Até o Bimestre (d)	DESPESAS LIQUIDADAS Até o Bimestre (e)	DESPESAS PAGAS Até o Bimestre (f)	INSCRITAS EM RESTOS A PAGAR NÃO PROCESSADOS (g)
47- TOTAL GERAL DAS DESPESAS COM EDUCAÇÃO (12 + 26 + 46)	19.987.981,00	16.337.853,98	14.017.799,22	13.605.209,69	0,00
47.1- Despesas Correntes	17.252.790,00	15.021.719,85	13.270.627,49	12.861.282,96	0,00
47.1.1- Pessoal Ativo	11.961.489,06	10.444.516,22	9.317.465,85	9.312.487,93	0,00
47.1.2- Pessoal Inativo	0,00	0,00	0,00	0,00	0,00
47.1.3- Transferências às instituições comunitárias, confessionais ou filantrópicas sem fins	0,00	0,00	0,00	0,00	0,00
47.1.4- Outras Despesas Correntes	5.291.300,94	4.577.203,63	3.953.161,64	3.548.795,03	0,00
47.2- Despesas de Capital	2.735.191,00	1.316.134,13	747.171,73	743.926,73	0,00
47.2.1- Transferências às instituições comunitárias, confessionais ou filantrópicas sem fins	0,00	0,00	0,00	0,00	0,00
47.2.2- Outras Despesas de Capital	2.735.191,00	1.316.134,13	747.171,73	743.926,73	0,00

CONTROLE DA DISPONIBILIDADE FINANCEIRA E CONCILIAÇÃO BANCÁRIA	FUNDEB (ae)	SALÁRIO EDUCAÇÃO (af)
48- DISPONIBILIDADE FINANCEIRA EM 31 DE DEZEMBRO DE 2021	866.027,52	237.260,40
49- (+) INGRESSO DE RECURSOS ATÉ O BIMESTRE (orçamentário)	10.980.880,26	263.652,79
50- (-) PAGAMENTOS EFETUADOS ATÉ O BIMESTRE (orçamentário e restos a pagar)	11.194.640,58	214.509,34
51- (=) DISPONIBILIDADE FINANCEIRA ATÉ O BIMESTRE	652.267,20	286.403,85
52- (+) AJUSTES POSITIVOS ( RETENÇÕES E OUTROS VALORES EXTRAORÇAMENTÁRIOS)	2.128.913,40	0,00
53- (-) AJUSTES NEGATIVOS (OUTROS VALORES EXTRAORÇAMENTÁRIOS)	2.044.856,88	0,00
54- (=) SALDO FINANCEIRO CONCILIADO (Saldo Bancário)	736.323,72	286.403,85

FONTE: Sistema de Contabilidade Pública, Unidade Responsável: PREFEITURA MUNICIPAL DE IUIU

1 SE RESULTADO LÍQUIDO DA TRANSFERÊNCIA (7) > 0 = ACRÉSCIMO RESULTANTE DAS TRANSFERÊNCIAS DO FUNDEB, SE RESULTADO LÍQUIDO DA TRANSFERÊNCIA (7) < 0 = DECRÉSCIMO RESULTANTE DAS TRANSFERÊNCIAS DO FUNDEB

2 Limites mínimos anuais a serem cumpridos no encerramento do exercício.

3 Art. 25, § 3º, Lei 14.113/2020: "Até 10% (dez por cento) dos recursos recebidos à conta dos Fundos, inclusive relativos à complementação da União, nos termos do § 2º do art. 16 desta Lei, poderão ser utilizados no primeiro quadrimestre do exercício imediatamente subsequente, mediante abertura de crédito adicional."


4 Os valores referentes à parcela dos Restos a Pagar inscritos sem disponibilidade financeira vinculada à educação deverão ser informados somente no RREO do último bimestre do exercício


5 Nos cinco primeiros bimestres do exercício o acompanhamento será feito com base na despesa liquidada. No último bimestre do exercício, o valor deverá corresponder ao total da despesa empenhada.

6 As linhas representam áreas de atuação e não correspondem exatamente às subfunções da Função Educação. As despesas classificadas nas demais subfunções típicas e nas subfunções atípicas deverão ser rateadas para essas áreas de atuação.

7 Valor inscrito em RPNP sem disponibilidade de caixa, que não deve ser considerado na apuração dos indicadores e limites

8 Controle da execução de restos a pagar considerados no cumprimento do limite mínimo dos exercícios anteriores..

  
**REINALDO BARBOSA DE GÓES**  
 Prefeito  
 CPF.: 608.929.435-72

  
**MARIA SONIA RIBEIRO DA SILVA**  
 Secretária de Finanças, Adm e Planejamento – SEFAP  
 CPF.: 174.018.928-04

  
 Contador (a)

Reinaldo Neves de Oliveira  
 CPF: 088.580.920-48  
 BA 0283105-2  
 Rua Barão de Ceará, 644



**PREFEITURA MUNICIPAL DE IUIU**  
**RELATÓRIO RESUMIDO DA EXECUÇÃO ORÇAMENTÁRIA**  
**DEMONSTRATIVO DAS RECEITAS DE OPERAÇÕES DE CRÉDITO E DESPESAS DE CAPITAL**  
**ORÇAMENTOS FISCAL E DA SEGURIDADE SOCIAL**  
**JANEIRO A OUTUBRO 2022 / BIMESTRE SETEMBRO - OUTUBRO**


RREO - ANEXO 9 (LRF, art. 53, § 1º, inciso I)

Em Reais

<u>RECEITAS</u>	PREVISÃO ATUALIZADA (a)	RECEITAS REALIZADAS (b)	SALDO NÃO REALIZADO (c) = (a-b)
RECEITAS DE OPERAÇÕES DE CRÉDITO <sup>1</sup> (I)	30.000,00	0,00	30.000,00

<u>DESPESAS</u>	DOTAÇÃO ATUALIZADA (d)	DESPESAS EMPENHADAS (e)	DESPESAS LIQUIDADAS	DESPESAS INSCRITAS EM RESTOS A PAGAR NÃO PROCESSADOS	SALDO NÃO EXECUTADO (f)=(d-e)
DESPESAS DE CAPITAL	8.633.118,04	5.487.067,74	3.650.262,70	-	3.146.050,30
(-) Incentivos Fiscais a Contribuinte	0,00	0,00	0,00	-	0,00
(-) Incentivos Fiscais a Contribuinte por Instituições Financeiras	0,00	0,00	0,00	-	0,00
DESPESA DE CAPITAL LÍQUIDA (II)	8.633.118,04	5.487.067,74	3.650.262,70	-	3.146.050,30
<b>RESULTADO PARA APURAÇÃO DA REGRA DE OURO (III) = (I-II)</b>	(8.603.118,04)	(5.487.067,74)	-	-	(3.116.050,30)

FONTE: Sistema de Contabilidade Pública, Unidade Responsável: PREFEITURA MUNICIPAL DE IUIU

Nota: <sup>1</sup> Operações de Crédito descritos na CF, Art. 167, inciso III


REINALDO BARBOSA DE GÓES  
 Prefeito  
 CPF.: 608.929.435-72



MARIA SONIA RIBEIRO DA SILVA  
 Secretária de Finanças, Adm e Planejamento – SEF  
 CPF.: 174.018.928-04



Contador (a)



**PREFEITURA MUNICIPAL DE IUIU**  
RELATÓRIO RESUMIDO DA EXECUÇÃO ORÇAMENTÁRIA  
**DEMONSTRAÇÃO DA PROJ. ATUARIAL DO REG. PRÓPRIO DE PREVIDÊNCIA SOCIAL**  
ORÇAMENTOS FISCAL E DA SEGURIDADE SOCIAL  
2022 à 2095

RREO – ANEXO 10 (LRF, art. 53, § 1º, inciso II)

Em Reais

<b>FUNDO EM CAPITALIZAÇÃO (PLANO PREVIDENCIÁRIO)</b>				
EXERCÍCIO	RECEITAS PREVIDENCIÁRIAS (a)	DESPESAS PREVIDENCIÁRIAS (b)	RESULTADO PREVIDENCIÁRIO (c) = (a-b)	SALDO FINANCEIRO DO EXERCÍCIO (d) = ("d" exercício anterior) + (c)
2021	0,00	0,00	0,00	0,00
2022	0,00	0,00	0,00	0,00
2023	0,00	0,00	0,00	0,00
2024	0,00	0,00	0,00	0,00
2025	0,00	0,00	0,00	0,00
2026	0,00	0,00	0,00	0,00
2027	0,00	0,00	0,00	0,00
2028	0,00	0,00	0,00	0,00
2029	0,00	0,00	0,00	0,00
2030	0,00	0,00	0,00	0,00
2031	0,00	0,00	0,00	0,00
2032	0,00	0,00	0,00	0,00
2033	0,00	0,00	0,00	0,00
2034	0,00	0,00	0,00	0,00
2035	0,00	0,00	0,00	0,00
2036	0,00	0,00	0,00	0,00
2037	0,00	0,00	0,00	0,00
2038	0,00	0,00	0,00	0,00
2039	0,00	0,00	0,00	0,00
2040	0,00	0,00	0,00	0,00
2041	0,00	0,00	0,00	0,00
2042	0,00	0,00	0,00	0,00
2043	0,00	0,00	0,00	0,00
2044	0,00	0,00	0,00	0,00
2045	0,00	0,00	0,00	0,00
2046	0,00	0,00	0,00	0,00
2047	0,00	0,00	0,00	0,00
2048	0,00	0,00	0,00	0,00
2049	0,00	0,00	0,00	0,00
2050	0,00	0,00	0,00	0,00
2051	0,00	0,00	0,00	0,00
2052	0,00	0,00	0,00	0,00
2053	0,00	0,00	0,00	0,00
2054	0,00	0,00	0,00	0,00
2055	0,00	0,00	0,00	0,00
2056	0,00	0,00	0,00	0,00
2057	0,00	0,00	0,00	0,00
2058	0,00	0,00	0,00	0,00
2059	0,00	0,00	0,00	0,00
2060	0,00	0,00	0,00	0,00
2061	0,00	0,00	0,00	0,00
2062	0,00	0,00	0,00	0,00
2063	0,00	0,00	0,00	0,00
2064	0,00	0,00	0,00	0,00
2065	0,00	0,00	0,00	0,00
2066	0,00	0,00	0,00	0,00



**PREFEITURA MUNICIPAL DE IUIU**  
**RELATÓRIO RESUMIDO DA EXECUÇÃO ORÇAMENTÁRIA**  
**DEMONSTRAÇÃO DA PROJ. ATUARIAL DO REG. PRÓPRIO DE PREVIDÊNCIA SOCIAL**  
**ORÇAMENTOS FISCAL E DA SEGURIDADE SOCIAL**  
**2022 à 2095**

RREO – ANEXO 10 (LRF, art. 53, § 1º, inciso II)

Em Reais

<b>FUNDO EM CAPITALIZAÇÃO (PLANO PREVIDENCIÁRIO)</b>				
<b>EXERCÍCIO</b>	<b>RECEITAS PREVIDENCIÁRIAS (a)</b>	<b>DESPESAS PREVIDENCIÁRIAS (b)</b>	<b>RESULTADO PREVIDENCIÁRIO (c) = (a-b)</b>	<b>SALDO FINANCEIRO DO EXERCÍCIO (d) = ("d" exercício anterior) + (c)</b>
2067	0,00	0,00	0,00	0,00
2068	0,00	0,00	0,00	0,00
2069	0,00	0,00	0,00	0,00
2070	0,00	0,00	0,00	0,00
2071	0,00	0,00	0,00	0,00
2072	0,00	0,00	0,00	0,00
2073	0,00	0,00	0,00	0,00
2074	0,00	0,00	0,00	0,00
2075	0,00	0,00	0,00	0,00
2076	0,00	0,00	0,00	0,00
2077	0,00	0,00	0,00	0,00
2078	0,00	0,00	0,00	0,00
2079	0,00	0,00	0,00	0,00
2080	0,00	0,00	0,00	0,00
2081	0,00	0,00	0,00	0,00
2082	0,00	0,00	0,00	0,00
2083	0,00	0,00	0,00	0,00
2084	0,00	0,00	0,00	0,00
2085	0,00	0,00	0,00	0,00
2086	0,00	0,00	0,00	0,00
2087	0,00	0,00	0,00	0,00
2088	0,00	0,00	0,00	0,00
2089	0,00	0,00	0,00	0,00
2090	0,00	0,00	0,00	0,00
2091	0,00	0,00	0,00	0,00
2092	0,00	0,00	0,00	0,00
2093	0,00	0,00	0,00	0,00
2094	0,00	0,00	0,00	0,00
2095	0,00	0,00	0,00	0,00

<b>FUNDO EM REPARTIÇÃO (PLANO FINANCEIRO)</b>				
<b>EXERCÍCIO</b>	<b>RECEITAS PREVIDENCIÁRIAS (a)</b>	<b>DESPESAS PREVIDENCIÁRIAS (b)</b>	<b>RESULTADO PREVIDENCIÁRIO (c) = (a-b)</b>	<b>SALDO FINANCEIRO DO EXERCÍCIO (d) = ("d" exercício anterior) + (c)</b>

FONTE: Sistema de Contabilidade Pública, Unidade Responsável: PREFEITURA MUNICIPAL DE IUIU

REINALDO BARBOSA DE GÓES  
 Prefeito  
 CPF.: 608.929.435-72

MARIA SONIA RIBEIRO DA SILVA  
 Secretária de Finanças, Adm e Planejamento – SEF  
 CPF.: 174.018.928-04

Contador (a)



**PREFEITURA MUNICIPAL DE IUIU**  
**RELATÓRIO RESUMIDO DA EXECUÇÃO ORÇAMENTÁRIA**  
**DEMONSTRATIVO DA RECEITA DE ALIENAÇÃO DE ATIVOS E APLICAÇÃO DOS RECURSOS**  
**ORÇAMENTOS FISCAL E DA SEGURIDADE SOCIAL**  
**JANEIRO A OUTUBRO 2022 / BIMESTRE SETEMBRO - OUTUBRO**

RREO - ANEXO 11 (LRF, art. 53, § 1º, inciso III)

Em reais

<b>RECEITAS</b>	<b>PREVISÃO ATUALIZADA (a)</b>	<b>RECEITAS REALIZADAS (b)</b>	<b>SALDO (c) = (a-b)</b>
RECEITAS DE ALIENAÇÃO DE ATIVOS (I)	74.975,00	0,00	74.975,00
Receita de Alienação de Bens Móveis	36.992,00	0,00	36.992,00
Receita de Alienação de Bens Imóveis	37.983,00	0,00	37.983,00
Receita de Alienação de Bens Intangíveis	0,00	0,00	0,00
Receita de Rendimentos de Aplicação Financeiras	0,00	0,00	0,00

<b>DESPESAS</b>	<b>DOTAÇÃO ATUALIZADA (d)</b>	<b>DESPESAS EMPENHADAS (e)</b>	<b>DESPESAS LIQUIDADAS</b>	<b>DESPESAS PAGAS (f)</b>	<b>DESPESAS INSCRITAS EM RESTOS A PAGAR NÃO PROCESSADOS</b>	<b>PAGAMENTO DE RESTOS A PAGAR (g)</b>	<b>SALDO (h) = (d-e)</b>
APLICAÇÃO DOS RECURSOS DA ALIENAÇÃO DE ATIVOS (II)	74.975,00	0,00	0,00	0,00	0,00	0,00	74.975,00
Despesas de Capital	74.975,00	0,00	0,00	0,00	0,00	0,00	74.975,00
Investimentos	74.975,00	0,00	0,00	0,00	0,00	0,00	74.975,00
Inversões Financeiras	0,00	0,00	0,00	0,00	0,00	0,00	0,00
Amortização da Dívida	0,00	0,00	0,00	0,00	0,00	0,00	0,00
Despesas Correntes dos Regimes de Previdência	0,00	0,00	0,00	0,00	0,00	0,00	0,00
Regime Próprio dos Servidores Público	0,00	0,00	0,00	0,00	0,00	0,00	0,00

<b>SALDO FINANCEIRO A APLICAR</b>	<b>2021 (i)</b>	<b>2022 (j) = (Ib - (II f + II g))</b>	<b>SALDO ATUAL (k) = (III i + III j)</b>
VALOR (III)	0,00		0,00

FONTE: Sistema de Contabilidade Pública, Unidade Responsável: PREFEITURA MUNICIPAL DE IUIU

REINALDO BARBOSA DE GÓES  
 Prefeito  
 CPF.: 608.929.435-72

MARIA SONIA RIBEIRO DA SILVA  
 Secretária de Finanças, Adm e Planejamento – SEF  
 CPF.: 174.018.928-04

Contador (a)



**PREFEITURA MUNICIPAL DE IUIU**  
**RELATÓRIO RESUMIDO DA EXECUÇÃO ORÇAMENTÁRIA**  
**DEMONSTRATIVO DAS RECEITAS E DESPESAS COM AÇÕES E SERVIÇOS PÚBLICOS DE SAÚDE**  
**ORÇAMENTOS FISCAL E DA SEGURIDADE SOCIAL**  
**JANEIRO A OUTUBRO 2022 / BIMESTRE SETEMBRO - OUTUBRO**

RREO - ANEXO 12 (LC 141/2012, art. 35)

R\$ 1,00

RECEITAS RESULTANTES DE IMPOSTOS E TRANSFERÊNCIAS CONSTITUCIONAIS LEGAIS	PREVISÃO INICIAL	PREVISÃO ATUALIZADA (a)	RECEITAS REALIZADAS	
			Até o Bimestre (b)	% (b/a) x 100
<b>RECEITA DE IMPOSTOS(I)</b>	1.782.452,00	1.782.452,00	1.980.869,76	111,13
Receita Resultante do Imposto Predial e Territorial Urbano - IPTU	178.317,00	178.317,00	23.230,92	13,03
IPTU	97.502,00	97.502,00	9.123,14	9,36
Multas, Juros de Mora, Dívida Ativa e Outros Encargos do IPTU	80.815,00	80.815,00	14.107,78	17,46
Receita Resultante do Imposto sobre Transmissão Inter Vivos - ITBI	158.676,00	158.676,00	190.792,84	120,24
ITBI	94.883,00	94.883,00	159.932,84	168,56
Multas, Juros de Mora, Dívida Ativa e Outros Encargos do ITBI	63.793,00	63.793,00	30.860,00	48,38
Receita Resultante do Imposto sobre Serviços de Qualquer Natureza - ISS	532.664,00	532.664,00	956.737,13	179,61
ISS	456.078,00	456.078,00	956.737,13	209,77
Multas, Juros de Mora, Dívida Ativa e Outros Encargos do ISS	76.586,00	76.586,00	0,00	0,00
Receita Resultante do Imposto sobre a Renda e Proventos de Qualquer Natureza Retido na Fonte - IRRF	912.795,00	912.795,00	810.108,87	88,75
<b>RECEITA DE TRANSFERÊNCIAS CONSTITUCIONAIS E LEGAIS (II)</b>	21.834.436,00	21.834.436,00	20.168.588,56	92,37
Cota-Parte FPM	17.546.051,00	17.546.051,00	15.929.510,29	90,79
Cota-Parte ITR	11.451,00	11.451,00	11.826,00	103,27
Cota-Parte IPVA	166.319,00	166.319,00	193.574,52	116,39
Cota-Parte ICMS	4.039.119,00	4.039.119,00	4.011.779,29	99,32
Cota-Parte IPI-Exportação	38.242,00	38.242,00	21.898,46	57,26
Compensações Financeiras Provenientes de Impostos e Transferências Constitucionais	33.254,00	33.254,00	0,00	0,00
Desoneração ICMS - LC 87/1996	33.254,00	33.254,00	0,00	0,00
Outras	0,00	0,00	0,00	0,00
<b>TOTAL DAS RECEITAS RESULTANTES DE IMPOSTOS E TRANSFERÊNCIAS CONSTITUCIONAIS E LEGAIS</b>	<b>23.616.888,00</b>	<b>23.616.888,00</b>	<b>22.149.458,32</b>	<b>93,79</b>

DESPESAS COM AÇÕES E SERVIÇOS PÚBLICOS DE SAÚDE (ASPS) - POR SUBFUNÇÃO E CATEGORIA	DOTAÇÃO INICIAL	DOTAÇÃO ATUALIZADA (c)	DESPESAS EMPENHADAS		DESPESAS LIQUIDADAS		DESPESAS PAGAS		Inscritas em Restos a Pagar (g)
			Até o Bimestre (d)	% (d/c) x 100	Até o Bimestre (e)	% (e/c) x 100	Até o Bimestre (f)	% (f/c) x 100	
<b>ATENÇÃO BÁSICA (IV)</b>	3.954.000,00	4.373.712,00	4.193.291,11	145,66	3.581.844,53	99,28	3.345.383,31	89,36	611.446,58
Despesas Correntes	3.778.500,00	4.329.405,00	4.171.443,11	96,35	3.574.436,53	82,56	3.339.975,31	77,15	597.006,58
Despesas de Capital	175.500,00	44.307,00	21.848,00	49,31	7.408,00	16,72	5.408,00	12,21	14.440,00
<b>ASSISTÊNCIA HOSPITALAR E AMBULATORIAL (V)</b>	115.000,00	8.000,00	894,00	14,90	894,00	14,90	894,00	14,90	0,00
Despesas Correntes	83.000,00	6.000,00	894,00	14,90	894,00	14,90	894,00	14,90	0,00
Despesas de Capital	32.000,00	2.000,00	0,00	0,00	0,00	0,00	0,00	0,00	0,00
<b>SUPORTE PROFILÁTICO E TERAPÊUTICO (VI)</b>	1.000,00	16.063,00	16.062,22	100,00	15.234,22	94,84	14.409,22	89,70	828,00
Despesas Correntes	1.000,00	16.063,00	16.062,22	100,00	15.234,22	94,84	14.409,22	89,70	828,00
Despesas de Capital	0,00	0,00	0,00	0,00	0,00	0,00	0,00	0,00	0,00
<b>VIGILÂNCIA SANITÁRIA (VII)</b>	0,00	0,00	0,00	0,00	0,00	0,00	0,00	0,00	0,00
Despesas Correntes	0,00	0,00	0,00	0,00	0,00	0,00	0,00	0,00	0,00
Despesas de Capital	0,00	0,00	0,00	0,00	0,00	0,00	0,00	0,00	0,00
<b>VIGILÂNCIA EPIDEMIOLÓGICA (VIII)</b>	0,00	0,00	0,00	0,00	0,00	0,00	0,00	0,00	0,00
Despesas Correntes	0,00	0,00	0,00	0,00	0,00	0,00	0,00	0,00	0,00
Despesas de Capital	0,00	0,00	0,00	0,00	0,00	0,00	0,00	0,00	0,00
<b>ALIMENTAÇÃO E NUTRIÇÃO (IX)</b>	0,00	0,00	0,00	0,00	0,00	0,00	0,00	0,00	0,00
Despesas Correntes	0,00	0,00	0,00	0,00	0,00	0,00	0,00	0,00	0,00
Despesas de Capital	0,00	0,00	0,00	0,00	0,00	0,00	0,00	0,00	0,00
<b>OUTRAS SUBFUNÇÕES (X)</b>	205.000,00	175.000,00	160.210,98	92,61	119.704,44	69,19	119.704,44	69,19	40.506,54
Despesas Correntes	173.000,00	173.000,00	160.210,98	92,61	119.704,44	69,19	119.704,44	69,19	40.506,54
Despesas de Capital	32.000,00	2.000,00	0,00	0,00	0,00	0,00	0,00	0,00	0,00
<b>TOTAL (XI) = (IV + V + VI + VII + VIII + IX + X)</b>	<b>4.275.000,00</b>	<b>4.572.775,00</b>	<b>4.370.458,31</b>	<b>95,58</b>	<b>3.717.677,19</b>	<b>81,30</b>	<b>3.480.390,97</b>	<b>76,11</b>	<b>652.781,12</b>

APURAÇÃO DO CUMPRIMENTO DO LIMITE MÍNIMO PARA APLICAÇÃO EM ASPS	DESPESAS EMPENHADAS	DESPESAS LIQUIDADAS	DESPESAS PAGAS
	(d)	(e)	(f)
Total das Despesas com ASPS (XII) = (XI)	4.370.458,31	3.717.677,19	3.480.390,97
(-) Restos a Pagar Não Processados Inscritos Indevidamente no Exercício sem Disponibilidade Financeira (XIII)	0,00	0,00	0,00
(-) Despesas Custeadas com Recursos Vinculados à Parcela do Percentual Mínimo que não foi Aplicada em ASPS em Ex	0,00	0,00	0,00
(-) Despesas Custeadas com Disponibilidade de Caixa Vinculada aos Restos a Pagar Cancelados (XV)	0,00	0,00	0,00
<b>(=) VALOR APLICADO EM ASPS (XVI) = (XII - XIII - XIV - XV)</b>	<b>4.370.458,31</b>	<b>3.717.677,19</b>	<b>3.480.390,97</b>
Despesa Mínima a ser Aplicada em ASPS (XVII)=(III) x 15%(LC 141/2012)		3.322.418,75	
Despesa Mínima a ser Aplicada em ASPS (XVII)=(III) x %(Lei Orgânica Municipal)		0,00	
Diferença entre o Valor Aplicado e a Despesa Mínima a ser Aplicada (XVIII)=(XVI)(d ou e) - (XVII)	1.048.039,56	395.258,44	157.972,22
Limite não Cumprido (XIV)=(XVIII)	0,00	0,00	0,00
<b>PERCENTUAL DA RECEITA DE IMPOSTOS E TRANSFERÊNCIAS CONSTITUCIONAIS E LEGAIS APLICADO EM AS</b>	<b>19,73</b>	<b>16,78</b>	<b>15,71</b>



CONTROLE DO VALOR REFERENTE AO PERCENTUAL MÍNIMO NÃO CUMPRIDO EM EXERCÍCIOS ANTERIORES PARA FINS DE APLICAÇÃO DOS RECURSOS VINCULADOS CONFORME ARTIGOS 25 E 26 DA LC141/2012	LIMITE NÃO CUMPRIDO				Saldo Final (não aplicado) (l)=(h-(i ou j))
	Saldo Inicial (no exercício atual) (h)	Despesas Custeadas no Exercício de Referência			
		Empenhadas (i)	Liquidadas (j)	Pagas (k)	
Diferença de limite não cumprido em 2022	0,00	0,00	0,00	0,00	0,00
Diferença de limite não cumprido em 2021	0,00	0,00	0,00	0,00	0,00
Diferença de limite não cumprido em Exercícios Anteriores	0,00	0,00	0,00	0,00	0,00
<b>TOTAL DA DIFERENÇA DE LIMITE NÃO CUMPRIDO EM EXERCÍCIOS ANTERIORES (XX)</b>	<b>0,00</b>	<b>0,00</b>	<b>0,00</b>	<b>0,00</b>	<b>0,00</b>

EXECUÇÃO DE RESTOS A PAGAR										
EXERCÍCIO DO EMPENHO	Valor Mínimo para aplicação em ASPS (m)	Valor aplicado em ASPS no exercício (n)	Valor aplicado além do limite mínimo (o)=(m-n), se <0, então (0)=0	Total inscrito em RP no exercício (p)	RPNP Inscritos Indevidamente no Exercício sem Disponibilidade Financeira (q)=(XIII d)	Valor inscrito em RP considerado no Limite (r)=(p-(o+q)) se <0, então (r)=0	Total de RP pagos (s)	Total de RP a pagar (t)	Total de RP cancelados ou prescritos (u)	Diferença entre o valor aplicado além do limite e o total de RP cancelados (v)=(o+q-u)
Empenhos de 2022	3.322.418,75	3.717.677,19	0,00	4.370.458,31	0,00	0,00	3.480.390,97	890.067,34	0,00	0,00
Empenhos de 2021	3.315.985,48	3.952.933,67	0,00	157.689,19	0,00	0,00	156.289,19	1.400,00	0,00	0,00
Empenhos de 2020	2.469.906,06	3.199.013,72	0,00	113.311,30	0,00	0,00	112.634,19	677,11	0,00	0,00
Empenhos de 2019	2.517.073,06	3.570.157,05	0,00	405.467,62	0,00	0,00	400.467,62	5.000,00	0,00	0,00
Empenhos de 2018 e anteriores	2.367.274,66	0,00	2.367.274,66	471.666,12	0,00	0,00	439.699,50	31.966,62	0,00	2.367.274,66
<b>TOTAL DOS RESTOS A PAGAR CANCELADOS OU PRESCRITOS ATÉ O FINAL DO EXERCÍCIO ATUAL QUE AFETARAM O CUMPRIMENTO DO LIMITE (XXI)</b>										0,00
<b>TOTAL DOS RESTOS A PAGAR CANCELADOS OU PRESCRITOS ATÉ O FINAL DO EXERCÍCIO ANTERIOR QUE AFETARAM O CUMPRIMENTO DO LIMITE (XXII)</b>										0,00
<b>TOTAL DOS RESTOS A PAGAR CANCELADOS OU PRESCRITOS NO EXERCÍCIO ANTERIOR QUE AFETARAM O CUMPRIMENTO DO LIMITE (XXIII)=(XXI - XXII)</b>										0,00

CONTROLE DOS RESTOS A PAGAR CANCELADOS OU PRESCRITOS PARA FINS DE APLICAÇÃO DA DISPONIBILIDADE DE CAIXA CONFORME ARTIGO 24, § 1º e 2º DA LC 141/2012	RESTOS A PAGAR CANCELADOS OU PRESCRITOS				Saldo Final (Não Aplicado) (aa)=9w-(xouy)
	Saldo Inicial (w)	Despesas custeadas no exercício de referência (j)			
		Empenhadas (x)	Liquidadas (y)	Pagas (z)	
Restos a pagar cancelados ou prescritos em 2022 a serem compensados (XXIV)	0,00	0,00	0,00	0,00	0,00
Restos a pagar cancelados ou prescritos em 2021 a serem compensados (XXV)	0,00	0,00	0,00	0,00	0,00
Restos a pagar cancelados ou prescritos em exercícios anteriores a serem compensados (XX')	0,00	0,00	0,00	0,00	0,00
<b>TOTAL DE RESTOS A PAGAR CANCELADOS OU PRESCRITOS A COMPENSAR (XXVII)</b>	<b>0,00</b>	<b>0,00</b>	<b>0,00</b>	<b>0,00</b>	<b>0,00</b>

RECEITAS ADICIONAIS PARA O FINANCIAMENTO DA SAÚDE NÃO COMPUTADAS NO CÁLCULO DO MÍNIMO	PREVISÃO INICIAL	PREVISÃO ATUALIZADA (a)	RECEITAS REALIZADAS	
			Até o Bimestre (b)	% (b/a) x 100
RECEITAS DE TRANSFERÊNCIAS PARA A SAÚDE (XXVIII)	5.942.591,00	5.942.591,00	5.275.310,84	88,77
Proveniente da União	5.485.345,00	5.485.345,00	5.186.810,84	94,56
Proveniente dos Estados	457.246,00	457.246,00	88.500,00	19,36
Proveniente de outros Municípios	0,00	0,00	0,00	0,00
RECEITA DE OPERAÇÕES DE CRÉDITO INTERNAS E EXTERNAS VINCULADAS A SAÚDE (XXIX)	10.000,00	10.000,00	0,00	0,00
OUTRAS RECEITAS (XXX)	24.940,00	24.940,00	13.615,32	54,59
<b>TOTAL DE RECEITAS ADICIONAIS PARA FINANCIAMENTO DA SAÚDE (XXXI) = (XXVIII + XXIX + XXX)</b>	<b>5.977.531,00</b>	<b>5.977.531,00</b>	<b>5.288.926,16</b>	<b>88,48</b>

DESPESAS COM SAÚDE POR SUBFUNÇÕES E CATEGORIA ECONÔMICA NÃO COMPUTADAS NO CÁLCULO DO MÍNIMO	DOTAÇÃO INICIAL	DOTAÇÃO ATUALIZADA (c)	DESPESAS EMPENHADAS		DESPESAS LIQUIDADAS		DESPESAS PAGAS		Inscritas em Restos a Pagar não Processados (g)
			Até o Bimestre (d)	% (d/c) x 100	Até o Bimestre (e)	% (e/c) x 100	Até o Bimestre (f)	% (f/c) x 100	
ATENÇÃO BÁSICA (XXXII)	3.941.623,00	4.246.524,00	3.778.535,65	170,91	3.148.907,84	134,56	3.032.558,90	130,84	629.627,81
Despesas Correntes	2.706.000,00	3.122.061,00	2.901.771,05	92,94	2.556.594,08	81,89	2.440.245,14	78,16	345.176,97
Despesas de Capital	1.235.623,00	1.124.463,00	876.764,60	77,97	592.313,76	52,68	592.313,76	52,68	284.450,84
ASSISTÊNCIA HOSPITALAR E AMBULATORIAL (XXXIII)	2.018.675,00	1.370.805,00	1.040.311,54	85,24	983.956,24	80,63	972.577,24	79,69	56.355,30
Despesas Correntes	1.725.000,00	1.220.402,00	1.040.311,54	85,24	983.956,24	80,63	972.577,24	79,69	56.355,30
Despesas de Capital	293.675,00	150.403,00	0,00	0,00	0,00	0,00	0,00	0,00	0,00
SUORTE PROFILÁTICO E TERAPÊUTICO (XXXIV)	47.213,00	57.454,00	56.847,37	98,94	52.045,83	90,59	43.616,21	75,92	4.801,54
Despesas Correntes	47.213,00	57.454,00	56.847,37	98,94	52.045,83	90,59	43.616,21	75,92	4.801,54
Despesas de Capital	0,00	0,00	0,00	0,00	0,00	0,00	0,00	0,00	0,00
VIGILÂNCIA SANITÁRIA (XXXV)	0,00	0,00	0,00	0,00	0,00	0,00	0,00	0,00	0,00
Despesas Correntes	0,00	0,00	0,00	0,00	0,00	0,00	0,00	0,00	0,00
Despesas de Capital	0,00	0,00	0,00	0,00	0,00	0,00	0,00	0,00	0,00
VIGILÂNCIA EPIDEMIOLÓGICA (XXXVI)	468.000,00	537.820,00	481.172,00	89,47	437.601,08	81,37	437.601,08	81,37	43.570,92
Despesas Correntes	468.000,00	537.820,00	481.172,00	89,47	437.601,08	81,37	437.601,08	81,37	43.570,92
Despesas de Capital	0,00	0,00	0,00	0,00	0,00	0,00	0,00	0,00	0,00
ALIMENTAÇÃO E NUTRIÇÃO (XXXVII)	0,00	0,00	0,00	0,00	0,00	0,00	0,00	0,00	0,00
Despesas Correntes	0,00	0,00	0,00	0,00	0,00	0,00	0,00	0,00	0,00
Despesas de Capital	0,00	0,00	0,00	0,00	0,00	0,00	0,00	0,00	0,00
OUTRAS SUBFUNÇÕES (XXXVIII)	374.450,00	339.583,00	166.143,58	50,56	166.143,58	50,56	166.143,58	50,56	0,00
Despesas Correntes	363.450,00	328.583,00	166.143,58	50,56	166.143,58	50,56	166.143,58	50,56	0,00
Despesas de Capital	11.000,00	11.000,00	0,00	0,00	0,00	0,00	0,00	0,00	0,00
<b>TOTAL (XXXVIX) = (XXXII + XXXIII + XXXIV + XXXV + XXXVI + XXXVII + XXXVIII)</b>	<b>6.849.961,00</b>	<b>6.552.186,00</b>	<b>5.523.010,14</b>	<b>84,29</b>	<b>4.788.654,57</b>	<b>73,08</b>	<b>4.652.497,01</b>	<b>71,00</b>	<b>734.355,57</b>



DESPESAS TOTAIS COM SAÚDE EXECUTADAS COM RECURSOS PRÓPRIOS E COM RECURSOS TRANSFERIDOS DE OUTROS	DOTAÇÃO INICIAL	DOTAÇÃO ATUALIZADA (c)	DESPESAS EMPENHADAS		DESPESAS LIQUIDADAS		DESPESAS PAGAS		Inscritas em Restos a Pagar não Processados (g)
			Até o Bimestre (d)	% (d/c) x 100	Até o Bimestre (e)	% (e/c) x 100	Até o Bimestre (f)	% (f/c) x 100	
ATENÇÃO BÁSICA (XL) = (IV + XXXII)	7.895.623,00	8.620.236,00	7.971.826,76	92,48	6.730.752,37	78,08	6.377.942,21	73,98	1.241.074,39
ASSISTÊNCIA HOSPITALAR E AMBULATORIAL (XLI) = (V + XXXIII)	2.133.675,00	1.378.805,00	1.041.205,54	75,52	984.850,24	71,42	973.471,24	70,60	56.355,30
SUORTE PROFILÁTICO E TERAPÊUTICO (XLII) = (VI + XXXIV)	48.213,00	73.517,00	72.909,59	99,17	67.280,05	91,51	58.025,43	78,92	5.629,54
VIGILÂNCIA SANITÁRIA (XLIII) = (VII + XXXV)	0,00	0,00	0,00	0,00	0,00	0,00	0,00	0,00	0,00
VIGILÂNCIA EPIDEMIOLÓGICA (XLIV) = (VIII + XXXVI)	468.000,00	537.820,00	481.172,00	89,47	437.601,08	81,36	437.601,08	81,36	43.570,92
ALIMENTAÇÃO E NUTRIÇÃO (XLV) = (XIX + XXXVII)	0,00	0,00	0,00	0,00	0,00	0,00	0,00	0,00	0,00
OUTRAS SUBFUNÇÕES (XLVI) = (X + XXXVIII)	579.450,00	514.583,00	326.354,56	63,42	285.848,02	55,54	285.848,02	55,54	40.506,54
<b>TOTAL DAS DESPESAS COM SAÚDE (XLVII) = (XI + XXXIX)</b>	<b>11.124.961,00</b>	<b>11.124.961,00</b>	<b>9.893.468,45</b>	<b>88,93</b>	<b>8.506.331,76</b>	<b>76,46</b>	<b>8.132.887,98</b>	<b>73,10</b>	<b>1.387.136,69</b>
<b>(-) Despesas executadas com recursos provenientes das transferências de recursos</b>	<b>6.849.961,00</b>	<b>6.552.186,00</b>	<b>5.523.010,14</b>	<b>84,29</b>	<b>4.788.654,57</b>	<b>73,08</b>	<b>4.652.497,01</b>	<b>71,01</b>	<b>734.355,57</b>
<b>TOTAL DAS DESPESAS EXECUTADAS COM RECURSOS PRÓPRIOS (XLVIII)</b>	<b>4.275.000,00</b>	<b>4.572.775,00</b>	<b>4.370.458,31</b>	<b>95,58</b>	<b>3.717.677,19</b>	<b>81,30</b>	<b>3.480.390,97</b>	<b>76,11</b>	<b>652.781,12</b>

FONTE: Sistema de Contabilidade Pública, Unidade Responsável PREFEITURA MUNICIPAL DE IUIU

REINALDO BARBOSA DE GÓES  
Prefeito  
CPF.: 608.929.435-72

MARIA SONIA RIBEIRO DA SILVA  
Secretaria de Finanças, Adm e Planejamento – SEF  
CPF.: 174.018.928-04

Ricardo Neves de Oliveira  
CPF: 888.068.565-68  
BA: 02933110-0  
Rua Barão de Castilho - Bahia

Contador (a)





**PREFEITURA MUNICIPAL DE IUIU**  
**RELATÓRIO RESUMIDO DA EXECUÇÃO ORÇAMENTÁRIA**  
**DEMONSTRATIVO DAS PARCERIAS PÚBLICO - PRIVADAS**  
**ORÇAMENTOS FISCAL E DA SEGURIDADE SOCIAL**  
**JANEIRO A OUTUBRO DE 2022 / BIMESTRE SETEMBRO - OUTUBRO**

RREO - Anexo 13 (Lei nº 11.079, de 30.12.2004, arts. 22, 25 e 28)

Em reais

<b>IMPACTOS DAS CONTRATAÇÕES DE PPP</b>	<b>SALDO TOTAL EM 31 DE DEZEMBRO DO EXERCÍCIO ANTERIOR</b>	<b>SALDO FINAL (acumulado até o bimestre)</b>
<b>TOTAL DE ATIVOS</b> Ativos Contabilizados na SPE		
<b>TOTAL DE PASSIVOS</b> Obrigações decorrentes de Ativos Constituídos pela SPE Provisões de PPP Outros Passivos		
<b>ATOS POTENCIAIS PASSIVOS</b> Obrigações Contratuais Riscos Não Provisionados Garantias Concedidas Outros Passivos Contingentes		

<b>DESPESAS DE PPP</b>	<b>EXERCÍCIO ANTERIOR</b>	<b>EXERCÍCIO CORRENTE</b>	<b>2023</b>	<b>2024</b>	<b>2025</b>	<b>2026</b>	<b>2027</b>	<b>2028</b>	<b>2029</b>	<b>2030</b>	<b>2031</b>
Do Entre Federado, exacto estatais não dependentes (I) = (I.1 + I.2) Contratadas (I.1) A Contratar (I.2)											
Das Estatais Não-Dependentes (II) = (II.1 + II.2) Contratadas (II.1) A Contratar (II.2)											
<b>TOTAL DAS DESPESAS DE PPP (III) = (I + II)</b>											
<b>RECEITA CORRENTE LÍQUIDA (RCL) (IV)</b>											
<b>TOTAL DAS DESPESAS CONSIDERADAS PARA O LIMITE (I)</b>											
<b>TOTAL DAS DESPESAS CONSIDERADAS PARA O LIMITE / RCL (%) (V)=(I / IV)</b>											

FONTE: Sistema de Contabilidade Pública, Unidade Responsável: PREFEITURA MUNICIPAL DE IUIU

Nota:

REINALDO BARBOSA DE GÓES  
 Prefeito  
 CPF.: 608.929.435-72

MARIA SONIA RIBEIRO DA SILVA  
 Secretária de Finanças, Adm e Planejamento – SEF  
 CPF.: 174.018.928-04

Contador (a)



**PREFEITURA MUNICIPAL DE IUIU**  
**DEMONSTRATIVO SIMPLIFICADO DO RELATÓRIO RESUMIDO DA EXECUÇÃO ORÇAMENTÁRIA**  
**ORÇAMENTOS FISCAL E DA SEGURIDADE SOCIAL**  
**JANEIRO A OUTUBRO DE 2022 / BIMESTRE SETEMBRO - OUTUBRO**

LRF, Art. 48 - Anexo 14

R\$ 1,00

<b>BALANÇO ORÇAMENTÁRIO</b>		<b>Até o Bimestre</b>			
<b>RECEITAS</b>					
Previsão Inicial		51.734.004,00			
Previsão Atualizada		51.734.004,00			
Receitas Realizadas		41.361.186,04			
Déficit Orçamentário		0,00			
Saldos de Exercícios Anteriores (Utilizados para Créditos Adicionais)		0,00			
<b>DESPESAS</b>					
Dotação Inicial		51.734.004,00			
Créditos Adicionais		0,00			
Dotação Atualizada		51.734.004,00			
Despesas Empenhadas		43.558.877,54			
Despesas Liquidadas		37.300.093,15			
Despesas Pagas		35.934.772,58			
Superávit Orçamentário		42.132.902,69			
<b>DESPESAS POR FUNÇÃO/SUBFUNÇÃO</b>		<b>Até o Bimestre</b>			
Despesas Empenhadas		43.558.877,54			
Despesas Liquidadas		37.300.093,15			
<b>RECEITA CORRENTE LÍQUIDA - RCL</b>		<b>Até o Bimestre</b>			
Receita Corrente Líquida		47.142.782,59			
Receita Corrente Líquida Ajustada para Cálculo dos Limites de Endividamento		47.142.782,59			
Receita Corrente Líquida Ajustada para Cálculo dos Limites de Despesa com Pessoal		46.942.782,59			
<b>RECEITAS E DESPESAS DO REGIME PRÓPRIO DE PREVIDÊNCIA DOS SERVIDORES E DO SISTEMA DE PROTEÇÃO SOCIAL DOS MILITARES</b>		<b>Até o Bimestre</b>			
<b>Fundo em Capitalização (PLANO PREVIDENCIÁRIO)</b>					
Receitas Previdenciárias Realizadas		0,00			
Despesas Previdenciárias Empenhadas		0,00			
Despesas Previdenciárias Liquidadas		0,00			
Despesas Previdenciárias Pagas		0,00			
Resultado Previdenciário		0,00			
<b>Fundo em Repartição (PLANO FINANCEIRO)</b>					
Receitas Previdenciárias Realizadas		0,00			
Despesas Previdenciárias Empenhadas		0,00			
Despesas Previdenciárias Liquidadas		0,00			
Despesas Previdenciárias Pagas		0,00			
Resultado Previdenciário		0,00			
<b>Sistema de Proteção Social dos Militares - Inativos e Pensionistas</b>					
Receitas Realizadas		0,00			
Despesas Empenhadas		0,00			
Despesas Liquidadas		0,00			
Despesas Pagas		0,00			
Resultado Associado às Pensões e aos Inativos Militares		0,00			
<b>RESULTADOS PRIMÁRIO E NOMINAL</b>		<b>Meta Fixada no AMF da LDO (a)</b>	<b>Resultado Apurado Até o Bimestre (b)</b>	<b>% em Relação à Meta (b/a)</b>	
Resultado Primário		(1.961.567,66)	3.087.701,95	(157,41)	
Resultado Nominal		22.801,66	6.044.543,55	26.509,23	
<b>RESTOS A PAGAR POR PODER E MINISTÉRIO PÚBLICO</b>		<b>Inscrição</b>	<b>Cancelamento Até o Bimestre</b>	<b>Pagamento Até o Bimestre</b>	<b>Saldo a Pagar</b>
<b>RESTOS A PAGAR PROCESSADOS</b>		2.040.805,03	0,00	1.052.698,91	988.106,12
Poder Executivo		2.040.805,03	0,00	1.052.698,91	988.106,12
Poder Legislativo		0,00	0,00	0,00	0,00
Poder Judiciário		0,00	0,00	0,00	0,00
Ministério Público		0,00	0,00	0,00	0,00
Defensoria Pública		0,00	0,00	0,00	0,00
<b>RESTOS A PAGAR NÃO PROCESSADOS</b>		445.091,65	0,00	182.935,83	262.155,82
Poder Executivo		445.091,65	0,00	182.935,83	262.155,82
Poder Legislativo		0,00	0,00	0,00	0,00
Poder Judiciário		0,00	0,00	0,00	0,00
Ministério Público		0,00	0,00	0,00	0,00
<b>TOTAL</b>		<b>2.485.896,68</b>	<b>0,00</b>	<b>1.235.634,74</b>	<b>1.250.261,94</b>
<b>DESPESAS COM MANUTENÇÃO E DESENVOLVIMENTO DO ENSINO</b>		<b>Valor Apurado Até o Bimestre</b>	<b>Limites Constitucionais Anuais</b>		
			<b>% Mínima a Aplicar no Exercício</b>	<b>% Aplicado Até o Bimestre</b>	
Mínimo Anual de <18% / 25%> das Receitas de Impostos em Manutenção e Desenvolvimento do Ensino		5.410.637,48	25,00	23,42	
Mínimo Anual de 70% do FUNDEB na Renumeração dos Profissionais da Educação Básica		8.705.780,73	70,00	79,28	
Percentual de 50% da Complementação da União ao FUNDEB (VAAT) na Educação Infantil		0,00	50,00	484.469,04	
Mínimo de 15% da Complementação da União ao FUNDEB (VAAT) em Despesas de Capital		0,00	15,00	145.340,71	
<b>RECEITAS DE OPERAÇÕES DE CRÉDITO E DESPESA DE CAPITAL</b>		<b>Valor Apurado Até o Bimestre</b>	<b>Saldo Não Realizado</b>		
Receitas de Operações de Crédito		0,00	30.000,00		
Despesa de Capital Líquida		5.487.067,74	3.146.050,30		
<b>PROJEÇÃO ATUARIAL DOS REGIMES DE PREVIDÊNCIA E DO SISTEMA DE PROTEÇÃO SOCIAL DOS MILITARES</b>		<b>Exercício</b>	<b>10º Exercício</b>	<b>20º Exercício</b>	<b>35º Exercício</b>
<b>Fundo em Capitalização (Plano Previdenciário)</b>		0,00	0,00	0,00	0,00
Receitas Previdenciárias		0,00	0,00	0,00	0,00
Despesas Previdenciárias		0,00	0,00	0,00	0,00
Resultado Previdenciário		0,00	0,00	0,00	0,00
<b>Fundo em Repartição (Plano Financeiro)</b>		0,00	0,00	0,00	0,00
Receitas Previdenciárias		0,00	0,00	0,00	0,00
Despesas Previdenciárias		0,00	0,00	0,00	0,00
Resultado Previdenciário		0,00	0,00	0,00	0,00
<b>Pensões e Inativos Militares</b>		0,00	0,00	0,00	0,00
Receitas de Contribuições		0,00	0,00	0,00	0,00
Despesas com Pensões e Inativos		0,00	0,00	0,00	0,00
Resultado Associado às Pensões e aos Inativos Militares		0,00	0,00	0,00	0,00
<b>RECEITA DA ALIENAÇÃO DE ATIVOS E APLICAÇÃO DOS RECURSOS</b>		<b>Valor Apurado Até o Bimestre</b>	<b>Saldo Não Realizado</b>		
Receitas da Alienação de Ativos		0,00	74.975,00		
Aplicação dos Recursos da Alienação de Ativos		0,00	74.975,00		
<b>DESPESAS COM AÇÕES E SERVIÇOS PÚBLICOS DE SAÚDE</b>		<b>Valor Apurado Até o Bimestre</b>	<b>Limite Constitucional Anual</b>		
			<b>% Mínima a Aplicar no Exercício</b>	<b>% Aplicado Até o Bimestre</b>	
Despesas com Ações e Serviços Públicos de Saúde executados com recursos de impostos		3.717.677,19	15,00	16,78	
<b>DESPESAS DE CARÁTER CONTINUADO DERIVADAS DE PPP</b>		<b>Valor Apurado no Exercício Corrente</b>			
Total das Despesas Consideradas para o Limite / RCL (%)		0,00			

Fonte: Sistema de Contabilidade Pública, Unidade Responsável: PREFEITURA MUNICIPAL DE IUIU

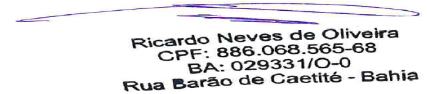




REINALDO BARBOSA DE GÓES  
Prefeito  
CPF.: 608.929.435-72



MARIA SONIA RIBEIRO DA SILVA  
Secretaria de Finanças, Adm e Planejamento SEFAP  
CPF.: 174.018.928-04



Ricardo Neves de Oliveira  
CPF: 886.068.565-68  
BA: 029331/O-0  
Rua Barão de Caetité - Bahia

Contador (a)





## PREFEITURA MUNICIPAL DE IUIU

RELATÓRIO RESUMIDO DA EXECUÇÃO ORÇAMENTÁRIA  
 DEMONSTRATIVO DE SENTENÇAS JUDICIAIS  
 ORÇAMENTO FISCAL E DA SEGURIDADE SOCIAL

Órgão: (Todos)

Unidade: (Todos)

Período: 01/09/2022 a 31/10/2022

Tp Emp	CodRed	Dotação Orçamentária	Proc Credor	CNPJ/CPF	Data Emp	Data Liq	Data Pag	Bruto(R\$)	Retido	Liquido	
		0000									
<b>Total de Registros:</b>		<b>0</b>						<b>Total :</b>	<b>0,00</b>	<b>0,00</b>	<b>0,00</b>

REINALDO BARBOSA DE GÓES  
 Prefeito  
 CPF.: 608.929.435-72

MARIA SONIA RIBEIRO DA SILVA  
 Secretária de Finanças, Adm e Planejamento – SEFAP  
 CPF.: 174.018.928-04

Ricardo Neves de Oliveira  
 CPF: 888.988.565-88  
 BA: 0293310-0  
 Rua Barão de Caetite - Bahia

Contador (a)



## PROTOCOLO DE ASSINATURA(S)

Assinatura digital ICP-Brasil em conformidade com a MP nº 2.200-2/2001 gerada pelo software de propriedade da PROCEDE BAHIA Processamento e Certificação de Documentos Eletrônicos LTDA, protegido pela Lei nº 9.609/98, regulamentado pelo DECRETO Nº 2.556 e devidamente registrado no INPI sob o número BR 512016000188-7 publicado na Revista da Propriedade Industrial nº 2387.

Para verificar as assinaturas clique no link: <http://www.procedebahia.com.br/verificar/5791-0AAE-A096-407C-7FB7> ou vá até o site <http://www.procedebahia.com.br> e utilize o código abaixo para verificar se este documento é válido.

Código para verificação: 5791-0AAE-A096-407C-7FB7



### Hash do Documento

9d7c8ae4c142f5d1da5896a9e761587603f1b7442c0737c4cd0fba9da3e1c486

O(s) nome(s) indicado(s) para assinatura, bem como seu(s) status em 28/11/2022 é(são) :

Tipo: Certificado Digital ICP-Brasil

Responsável: PROCEDE BAHIA Processamento e Certificação de Documentos Eletrônicos Ltda

CNPJ: 18.195.422/0001-25

Assinado em: 28/11/2022 15:59 UTC-03:00