



Diário Oficial do

# MUNICÍPIO

PODER EXECUTIVO • BAHIA

PREFEITURA MUNICIPAL DE IUIU

## IMPRESSA ELETRÔNICA

### Lei nº 12.527



A Lei nº 12.527, sancionada pela Presidente da República em 18 de novembro de 2011, tem o propósito de regulamentar o direito constitucional de acesso dos cidadãos às informações públicas e seus dispositivos são aplicáveis aos três Poderes da União, Estados, Distrito Federal e Municípios.

A publicação da **Lei de Acesso a Informações** significa um importante passo para a consolidação democrática do Brasil e torna possível uma maior participação popular e o controle social das ações governamentais, o acesso da sociedade às informações públicas permite que ocorra uma melhoria na gestão pública.

Veja ao lado onde solicitar mais informações e tirar todas as dúvidas sobre esta publicação.

#### Atendimento ao Cidadão

##### Presencial



Praça Abilio Pereira,  
232 - Centro

##### Telefone



77 3682-2122

##### Horário



Segunda a sexta-feira,  
das 08:00 às 12:00 e  
das 14:00 às 17:00

### Diário Oficial Eletrônico: Agilidade e Transparência



Efetivando o compromisso de cumprir a **Lei de Acesso à Informação** e incentivando a participação popular no controle social, o **Diário Oficial Eletrônico**, proporciona rapidez no processo de administração da documentação dos atos públicos de maneira eletrônica, com a **segurança da certificação digital**.

Assim, Graças ao Diário Oficial Eletrônico, todos os atos administrativos se tornam públicos e acessíveis para qualquer cidadão, de forma **rápida e transparente**, evitando o desconhecimento sobre as condutas do Poder Público.

Um dos aspectos interessantes é a sua divisão por temas para que a consulta seja facilitada. Assim, o Diário Oficial é segmentado em partes: emendas constitucionais, leis, decretos, resoluções, instruções normativas, portarias e outros atos normativos de interesse geral;



## RESUMO

### RGF

---

- RGF - RELATÓRIO RESUMIDO GESTÃO FISCAL 3º QUADRIMESTRE DE 2022

### RREO

---

- RREO - RELATÓRIOS RESUMIDOS DA EXECUÇÃO ORÇAMENTÁRIA 6º BIMESTRE

### DECRETOS

---

- DECRETO Nº 011, DE 30 DE JANEIRO DE 2023 - DISPÕE SOBRE O REAJUSTE DO PISO SALARIAL DOS PROFESSORES DA REDE MUNICIPAL, E DÁ OUTRAS PROVIDÊNCIAS
- DECRETO SUPLEMENTAÇÃO N.º 068 DE 01.12.2022

### LICITAÇÕES

---

#### AVISOS DE LICITAÇÃO

---

- AVISO LICITACAO PE 002-23 - RP GEN. ALIMENT MERENDA ESCOLAR - DOM



**PREFEITURA MUNICIPAL DE IUIU - PODER EXECUTIVO**  
**RELATÓRIO DE GESTÃO FISCAL**  
**DEMONSTRATIVO DA DESPESA COM PESSOAL**  
**ORÇAMENTOS FISCAL E DA SEGURIDADE SOCIAL**  
**QUADRIMESTRE SETEMBRO - DEZEMBRO - 2022**

RGF - ANEXO 1 (LRF, art. 55, inciso I, alínea "a")

Em Reais

DESPESA COM PESSOAL	DESPESAS EXECUTADAS (Últimos 12 Meses)												TOTAL (ÚLTIMOS 12 MESES) (a)	INSCRITAS EM RESTOS A PAGAR NÃO PROCESSADOS (b)
	LIQUIDADAS													
	1/2022	2/2022	3/2022	4/2022	5/2022	6/2022	7/2022	8/2022	9/2022	10/2022	11/2022	12/2022		
DESPESA BRUTA COM PESSOAL (I)	1.562.645,12	1.582.732,48	1.821.881,37	1.768.359,25	1.751.303,38	1.879.168,39	1.782.050,86	1.774.682,80	1.796.563,01	2.047.649,44	2.079.019,54	3.570.290,12	23.416.345,76	0,00
Pessoal Ativo	1.562.645,12	1.582.732,48	1.821.881,37	1.768.359,25	1.747.136,72	1.879.168,39	1.782.050,86	1.774.682,80	1.796.563,01	1.879.673,94	1.899.998,16	3.377.545,58	22.872.437,68	0,00
Vencimentos, Vantagens e Outras Despesas Variáveis	1.562.645,12	1.491.082,47	1.684.355,66	1.710.987,14	1.698.641,40	1.728.036,09	1.781.650,25	1.725.138,63	1.747.018,84	1.810.693,09	1.814.812,23	2.762.728,61	21.517.789,53	0,00
Obrigações Patronais	0,00	91.650,01	137.525,71	57.372,11	48.495,32	151.132,30	400,61	49.544,17	49.544,17	68.980,85	85.185,93	614.816,97	1.354.648,15	0,00
Benefícios Previdenciários	0,00	0,00	0,00	0,00	0,00	0,00	0,00	0,00	0,00	0,00	0,00	0,00	0,00	0,00
Pessoal Inativo e Pensionistas	0,00	0,00	0,00	0,00	0,00	0,00	0,00	0,00	0,00	0,00	0,00	0,00	0,00	0,00
Aposentadorias, Reserva e Reformas	0,00	0,00	0,00	0,00	0,00	0,00	0,00	0,00	0,00	0,00	0,00	0,00	0,00	0,00
Pensões	0,00	0,00	0,00	0,00	0,00	0,00	0,00	0,00	0,00	0,00	0,00	0,00	0,00	0,00
Outros Benefícios Previdenciários	0,00	0,00	0,00	0,00	0,00	0,00	0,00	0,00	0,00	0,00	0,00	0,00	0,00	0,00
Outras despesas de pessoal decorrentes de contratos de terceirização (§ 1º do art.18 da LRF)	0,00	0,00	0,00	0,00	4.166,66	0,00	0,00	0,00	0,00	167.975,50	179.021,38	192.744,54	543.908,08	0,00
DESPESAS NÃO COMPUTADAS (§ 1º do art. 19 da LRF) (II)	34.151,42	23.740,65	33.139,94	20.090,78	23.814,68	26.491,46	24.787,81	0,00	0,00	0,00	0,00	0,00	186.216,74	0,00
Indenizações por Demissão e Incentivos à Demissão Voluntária	0,00	0,00	0,00	0,00	0,00	0,00	0,00	0,00	0,00	0,00	0,00	0,00	0,00	0,00
Decorrentes de Decisão Judicial de período anterior ao da apuração	34.151,42	23.740,65	33.139,94	20.090,78	23.814,68	26.491,46	24.787,81	0,00	0,00	0,00	0,00	0,00	186.216,74	0,00
Despesas de Exercícios Anteriores de período anterior ao da apuração	0,00	0,00	0,00	0,00	0,00	0,00	0,00	0,00	0,00	0,00	0,00	0,00	0,00	0,00
Inativos e Pensionistas com Recursos Vinculados	0,00	0,00	0,00	0,00	0,00	0,00	0,00	0,00	0,00	0,00	0,00	0,00	0,00	0,00
DESPESA LÍQUIDA COM PESSOAL (III) = (I - II)	1.528.493,70	1.558.991,83	1.788.741,43	1.748.268,47	1.727.488,70	1.852.676,93	1.757.263,05	1.774.682,80	1.796.563,01	2.047.649,44	2.079.019,54	3.570.290,12	23.230.129,02	0,00

APURAÇÃO DO CUMPRIMENTO DO LIMITE LEGAL	VALOR	% SOBRE A RCL
RECEITA CORRENTE LÍQUIDA - RCL (IV)	47.588.595,30	-
(-) Transferências obrigatórias da União relativas às emendas individuais (ART. 166-A, § 1º, da CF) (V)	0,00	-
(-) Transferências obrigatórias da União relativas às emendas de bancada (art. 166, § 16 da CF) (VI)	0,00	-
= RECEITA CORRENTE LÍQUIDA AJUSTADA PARA CÁLCULO DOS LIMITES DA DESPESA COM PESSOAL (VII) = (IV - V - VI)	47.588.595,30	-
<b>DESPESA TOTAL COM PESSOAL - DTP (VIII) = (III a + III b)</b>	<b>23.230.129,02</b>	<b>48,81</b>
LIMITE MÁXIMO (VI) (incisos I, II e III, art. 20 da LRF) - 60,00%	28.553.157,18	60,00
LIMITE PRUDENCIAL (X) = (0,95 x IX) (parágrafo único do art. 22 da LRF)	27.125.499,32	57,00
LIMITE DE ALERTA (XI) = (0,90 x IX) (inciso II do §1º do art. 59)	25.697.841,46	54,00

FONTE: Sistema de Contabilidade Pública, Unidade Responsável PREFEITURA MUNICIPAL DE IUIU

1. Nos demonstrativos elaborados no primeiro e no segundo quadrimestre de cada exercício, os valores de restos a pagar não processados inscritos em 31 de dezembro do exercício anterior continuarão a ser informados nesse campo. Esses valores não sofrem alteração pelo seu processamento, e somente no caso de cancelamento podem ser excluídos.

REINALDO BARBOSA DE GÓES  
 Prefeito  
 CPF.: 608.929.435-72

MARIA SONIA RIBEIRO DA SILVA  
 Secretária de Finanças, Adm e Planejamento – SEF  
 CPF.: 174.018.928-04

Ricardo Neves de Oliveira  
 CPF: 888.088.565-88  
 BA: 0283310-0  
 Rua Barão de Castilho - Bahia

Contador (a)



**PREFEITURA MUNICIPAL DE IUIU**  
RELATÓRIO DE GESTÃO FISCAL  
**DEMONSTRATIVO DA DÍVIDA CONSOLIDADA LÍQUIDA**  
ORÇAMENTOS FISCAL E DA SEGURIDADE SOCIAL

3o. QUADRIMESTRE 2022 / QUADRIMESTRE SETEMBRO - DEZEMBRO

RGF - ANEXO 2 (LRF, art. 55, inciso I, alínea "b")

R\$ 1,00

DÍVIDA CONSOLIDADA	SALDO DO EXERCÍCIO ANTERIOR	SALDO DO EXERCÍCIO DE 2022		
		Até o 1º Quadrimestre	Até o 2º Quadrimestre	Até o 3º Quadrimestre
<b>DÍVIDA CONSOLIDADA - DC(I)</b>	13.917.127,06	13.764.071,50	13.520.117,34	13.248.891,74
Dívida Mobiliária	0,00	0,00	0,00	0,00
Dívida Contratual	13.750.102,41	13.616.169,64	13.372.215,48	13.100.989,88
Empréstimos	0,00	0,00	0,00	0,00
Interna	0,00	0,00	0,00	0,00
Externa	0,00	0,00	0,00	0,00
Reestruturação da Dívida de Estados e Municípios	0,00	0,00	0,00	0,00
Financiamentos	0,00	0,00	0,00	0,00
Interna	0,00	0,00	0,00	0,00
Externa	0,00	0,00	0,00	0,00
Parcelamento de Renegociação de dívidas	13.629.901,90	13.511.013,41	13.282.103,53	13.025.922,21
De Tributos	0,00	0,00	0,00	0,00
De Contribuições Previdenciárias	13.629.901,90	13.511.013,41	13.282.103,53	13.025.922,21
De Demais Contribuições Sociais	0,00	0,00	0,00	0,00
Do FGTS	0,00	0,00	0,00	0,00
Com Instituição Não Financeira	0,00	0,00	0,00	0,00
Demais Dívidas Contratuals	120.200,51	105.156,23	90.111,95	75.067,67
Precatórios posteriores à 05/05/2000 (inclusive) - Vencidos e não Pagos	167.024,65	147.901,86	147.901,86	147.901,86
Outras Dívidas	0,00	0,00	0,00	0,00
<b>DEDUÇÕES(II)</b>	14.513.385,86	20.233.406,14	20.782.964,89	17.508.076,58
Disponibilidade de Caixa¹	13.488.034,18	19.208.054,46	19.757.613,21	16.482.724,90
Disponibilidade de Caixa Bruta	15.528.839,21	21.248.859,49	21.798.418,24	18.523.529,93
(-) Restos a Pagar Processados	2.040.805,03	2.040.805,03	2.040.805,03	2.040.805,03
(-) Depósitos Restituíveis e Valores Vinculados	0,00	0,00	0,00	0,00
Demais Haveres Financeiros	1.025.351,68	1.025.351,68	1.025.351,68	1.025.351,68
<b>DÍVIDA CONSOLIDADA LÍQUIDA² (DCL) (III)=(I - II)</b>	-596.258,80	-6.469.334,64	-7.262.847,55	-4.259.184,84
<b>RECEITA CORRENTE LÍQUIDA - RCL (IV)</b>	38.128.685,28	40.905.117,68	46.839.184,20	47.588.595,30
(-) Transferências obrigatórias da União relativas às emendas individuais (ART. 166-A, § 1º, da CF) (V)	950.000,00	950.000,00	950.000,00	0,00
<b>RECEITA CORRENTE LÍQUIDA AJUSTADA PARA CÁLCULO DOS LIMITES DE ENDIVIDAMENTO (VI) = (IV - V)</b>	37.178.685,28	39.955.117,68	45.889.184,20	47.588.595,30
% da DC sobre a RCL AJUSTADA (I/VI)	37,43	34,44	29,46	27,84
% da DCL sobre a RCL AJUSTADA (III/VI)	-1,60	-16,19	-15,82	-8,95
LIMITE DEFINIDO POR RESOLUÇÃO DO SENADO FEDERAL: 120.00%	44.614.422,34	47.946.141,22	55.067.021,04	57.106.314,36
LIMITE DE ALERTA (inciso III do § 1º do art. 59 da LRF): 108.00%	40.152.980,10	43.151.527,09	49.560.318,94	51.395.682,92
<b>OUTROS VALORES NÃO INTEGRANTES DA DC</b>				
PRECATÓRIOS ANTERIORES À 05/05/2000	0,00	0,00	0,00	0,00
PRECATÓRIOS POSTERIORES À 05/05/2000	0,00	0,00	0,00	0,00
PASSIVO ATUARIAL	0,00	0,00	0,00	0,00
RP NÃO-PROCESSADOS	516,72	516,72	516,72	-3.286,58
ANTECIPAÇÕES DE RECEITA ORÇAMENTÁRIA - ARO	0,00	0,00	0,00	0,00
DÍVIDA CONTRATUAL DE PPP	0,00	0,00	0,00	0,00
APROPRIAÇÃO DE DEPÓSITOS JUDICIAIS	0,00	0,00	0,00	0,00

FONTE: Sistema de Contabilidade Pública, Unidade Responsável: PREFEITURA MUNICIPAL DE IUIU

Nota:

- Se o saldo apurado for negativo, ou seja, se o total da Disponibilidade de Caixa Bruta for menor que Restos a Pagar Processados, esse saldo negativo não deverá ser informado nessa linha, mas sim na linha da "Insuficiência Financeira", no quadro "Outros Valores não integrantes da Dívida Consolidada". Assim, quando o cálculo de Disponibilidade de Caixa for negativo, o valor dessa linha deverá ser (0) "zero".
- Refere-se aos precatórios posteriores a 05/05/2000 que, em cumprimento ao disposto no artigo 100 da Constituição Federal, ainda não foram incluídos no orçamento ou constam no orçamento e ainda não foram pagos. Ao final do exercício em que esses precatórios foram incluídos ou que deveriam ter sido incluídos, os valores deverão compor a linha "Pecatórios Posteriores a 05/05/2000 (inclusive) - Vencidos e não pagos".

REINALDO BARBOSA DE GÓES  
Prefeito  
CPF.: 608.929.435-72

MARIA SONIA RIBEIRO DA SILVA  
Secretaria de Finanças, Adm e Planejamento – SEFAP  
CPF.: 174.018.928-04

Ricardo Neves de Oliveira  
CPF: 888.088.585-88  
BA: 02633101-0  
Rua Barão de Caetité - Bahia

Contador (a)



**PREFEITURA MUNICIPAL DE IUIU**  
RELATÓRIO DE GESTÃO FISCAL  
**DEMONSTRATIVO DAS GARANTIAS E CONTRAGARANTIAS DE VALORES**  
ORÇAMENTOS FISCAL E DA SEGURIDADE SOCIAL  
3o. QUADRIMESTRE 2022 / QUADRIMESTRE SETEMBRO - DEZEMBRO

RGF - ANEXO 3 (LRF, art. 55, inciso I, alínea "c" e art. 40, § 1º)

R\$ 1,00

<b>GARANTIAS CONCEDIDAS</b>	SALDO DO EXERCÍCIO ANTERIOR	SALDOS DO EXERCÍCIO DE 2022		
		Até o 1º Quadrimestre	Até o 2º Quadrimestre	Até o 3º Quadrimestre
AOS ESTADOS (I)	0,00	0,00	0,00	0,00
Em Operações de Crédito Externas	0,00	0,00	0,00	0,00
Em Operações de Crédito Internas	0,00	0,00	0,00	0,00
AOS MUNICÍPIOS (II)	0,00	0,00	0,00	0,00
Em Operações de Crédito Externas	0,00	0,00	0,00	0,00
Em Operações de Crédito Internas	0,00	0,00	0,00	0,00
AS ENTIDADES CONTROLADAS (III)	0,00	0,00	0,00	0,00
Em Operações de Crédito Externas	0,00	0,00	0,00	0,00
Em Operações de Crédito Internas	0,00	0,00	0,00	0,00
POR MEIO DE FUNDOS E PROGRAMAS (IV)	0,00	0,00	0,00	0,00
<b>TOTAL GARANTIAS CONCEDIDAS (V) = (I + II + III + IV)</b>	<b>0,00</b>	<b>0,00</b>	<b>0,00</b>	<b>0,00</b>
RECEITA CORRENTE LÍQUIDA - RCL (VI)	38.128.685,28	40.905.117,68	46.839.184,20	47.588.595,30
(-) Transferências obrigatórias da União relativas às emendas individuais (art. 166-A, § 1º, da CF) (VII)	0,00	950.000,00	950.000,00	0,00
RECEITA CORRENTE LÍQUIDA AJUSTADA PARA CÁLCULO DOS LIMITES DE ENDIVIDAMENTO (VIII) = (VI - VII)	38.128.685,28	39.955.117,68	45.889.184,20	47.588.595,30
% do TOTAL DAS GARANTIAS sobre a RCL AJUSTADA (V/VIII)	0,00	0,00	0,00	0,00
LIMITE DEFINIDO POR RESOLUÇÃO DO SENADO FEDERAL - 22%	8.388.310,76	8.999.125,89	10.304.620,52	10.469.490,97
LIMITE DE ALERTA (inciso III do §1º do art. 59 da LRF) - 20,27%	7.549.479,69	8.099.213,30	9.274.158,47	9.422.541,87

<b>CONTRAGARANTIAS RECEBIDAS</b>	SALDO DO EXERCÍCIO ANTERIOR	SALDOS DO EXERCÍCIO DE 2022		
		Até o 1º Quadrimestre	Até o 2º Quadrimestre	Até o 3º Quadrimestre
DOS ESTADOS (IX)	0,00	0,00	0,00	0,00
Em Garantia às operações de Crédito Externas	0,00	0,00	0,00	0,00
Em Garantia às operações de Crédito Internas	0,00	0,00	0,00	0,00
DOS MUNICÍPIOS (X)	0,00	0,00	0,00	0,00
Em Garantia às operações de Crédito Externas	0,00	0,00	0,00	0,00
Em Garantia às operações de Crédito Internas	0,00	0,00	0,00	0,00
DAS ENTIDADES CONTROLADAS (XI)	0,00	0,00	0,00	0,00
Em Garantia às operações de Crédito Externas	0,00	0,00	0,00	0,00
Em Garantia às operações de Crédito Internas	0,00	0,00	0,00	0,00
EM GARANTIAS POR MEIO DE FUNDOS E PROGRAMAS (XII)	0,00	0,00	0,00	0,00
<b>TOTAL CONTRAGARANTIAS RECEBIDAS (XIII) = (IX + X + XI + XII)</b>	<b>0,00</b>	<b>0,00</b>	<b>0,00</b>	<b>0,00</b>

MEDIDAS CORRETIVAS:

FONTE: Sistema de Contabilidade Pública, Unidade Responsável: PREFEITURA MUNICIPAL DE IUIU  
Nota: 1 Inclui garantias concedidas por meio de Fundos.

REINALDO BARBOSA DE GÓES  
Prefeito  
CPF.: 608.929.435-72

MARIA SONIA RIBEIRO DA SILVA  
Secretaria de Finanças, Adm e Planejamento – SEF  
CPF.: 174.018.928-04

Ricardo Neves de Oliveira  
CPF: 886.068.565-88  
BA: 0295310-0  
Rua Barão de Caetité - Bahia

Contador (a)



**PREFEITURA MUNICIPAL DE IUIU - Poder Executivo**  
**RELATÓRIO DE GESTÃO FISCAL**  
**DEMONSTRATIVO DAS OPERAÇÕES DE CRÉDITO**  
**ORÇAMENTOS FISCAL E DA SEGURIDADE SOCIAL**  
**3o. QUADRIMESTRE 2022 / QUADRIMESTRE SETEMBRO - DEZEMBRO**

RGF - ANEXO 4 (LRF, art. 55, inciso I, alínea "d" e inciso III alínea "c")

R\$ 1,00

OPERAÇÕES DE CRÉDITO	VALOR	
	No Quadrimestre de Referência	Até o Quadrimestre de Referência (a)
Mobiliária	0,00	0,00
Interna	0,00	0,00
Externa	0,00	0,00
Contratual	0,00	0,00
Interna	0,00	0,00
Empréstimos	0,00	0,00
Aquisição Financiada de Bens e Arrendamento Mercantil Financeiro	0,00	0,00
Antecipação de Receita pela Venda a Termo de Bens e Serviços	0,00	0,00
Assunção, Reconhecimento e Confissão de Dívidas (LRF, art. 29, § 1º)	0,00	0,00
Operações de crédito não sujeitas ao limite para fins de contratação (I)	0,00	0,00
Externa	0,00	0,00
Empréstimos	0,00	0,00
Aquisição Financiada de Bens e Arrendamento Mercantil Financeiro	0,00	0,00
Antecipações de Receitas pela Venda a Termo de Bens e Serviços	0,00	0,00
Assunção, Reconhecimento e Confissão de Dívidas (LRF, art. 29, § 1º)	0,00	0,00
Operações de crédito não sujeitas ao limite para fins de contratação (II)	0,00	0,00
<b>TOTAL (III)</b>	<b>0,00</b>	<b>0,00</b>

APURAÇÃO DO CUMPRIMENTO DOS LIMITES	VALOR	% SOBRE A RCL AJUSTADA
RECEITA CORRENTE LÍQUIDA - RCL (IV)	47.588.595,30	-
(-) Transferências obrigatórias da União relativas às emendas individuais (§ 1º, art. 166-A da CF) (V)	0,00	-
RECEITA CORRENTE LÍQUIDA AJUSTADA PARA CÁLCULO DOS LIMITES DE ENDIVIDAMENTO (VI) = (IV - V)	47.588.595,30	-
OPERAÇÕES VEDADAS (VII)	0,00	0,00
TOTAL CONSIDERADO PARA FINS DA APURAÇÃO DO CUMPRIMENTO DO LIMITE (VIII) = (VI + VII - Ia - IIa)	0,00	0,00
LIMITE GERAL DEFINIDO POR RESOLUÇÃO DO SENADO FEDERAL PARA AS OPERAÇÕES DE CRÉDITO INTERNAS E EXTERNAS	7.614.175,25	16,00
LIMITE DE ALERTA (inciso III do § 1º do art. 59 da LRF)	6.852.757,72	14,40
OPERAÇÕES DE CRÉDITO POR ANTECIPAÇÃO DA RECEITA ORÇAMENTÁRIA	47.588.595,30	0,00
LIMITE DEFINIDO POR RESOLUÇÃO DO SENADO FEDERAL PARA AS OPERAÇÕES DE CRÉDITO POR ANTECIPAÇÃO DA RECEITA ORÇAMENTÁRIA	3.331.201,67	7,00

OUTRAS OPERAÇÕES QUE INTEGRAM A DÍVIDA CONSOLIDADA	VALOR REALIZADO	
	No Quadrimestre de Referência	Até o Quadrimestre de Referência (a)
Parcelamentos de Dívidas	0,00	0,00
Tributos	0,00	0,00
Contribuições Previdenciárias	0,00	0,00
FGTS	0,00	0,00
Demais Contribuições Sociais	0,00	0,00
Operações de reestruturação e recomposição do principal de dívidas	0,00	0,00

FONTE: Sistema de Contabilidade Pública, Unidade Responsável: PREFEITURA MUNICIPAL DE IUIU

Notas: 1 Para fins de contratação de operações de crédito, verificadas pela STN/COPEM segundo o Manual para Instrução de Pleitos, serão consideradas no cálculo do limite as operações que pressupõem ingresso financeiro.

REINALDO BARBOSA DE GÓES  
 Prefeito  
 CPF.: 608.929.435-72

MARIA SONIA RIBEIRO DA SILVA  
 Secretária de Finanças, Adm e Planejamento – SEF  
 CPF.: 174.018.928-04

Ricardo Neves de Oliveira  
 CPF: 888.068.565-68  
 BA: 0293310-0  
 Rua Barão de Caetite - Bahia

Contador (a)



**PREFEITURA MUNICIPAL DE IUIU - Poder Executivo**  
**RELATÓRIO DE GESTÃO FISCAL**  
**DEMONSTRATIVO CONSOLIDADO DAS DISPONIBILIDADE DE CAIXA E DOS RESTOS A PAGAR**  
**ORÇAMENTOS FISCAL E DA SEGURIDADE SOCIAL**  
**QUADRIMESTRE SETEMBRO - DEZEMBRO / 2022**

RGF - ANEXO 5 (LRF, art. 55, Inciso III, alínea "a")

R\$ 1,00

IDENTIFICAÇÃO DOS RECURSOS	DISPONIBILIDADE DE CAIXA BRUTA (a)	OBRIGAÇÕES FINANCEIRAS			INSUFICIÊNCIA FINANCEIRA VERIFICADA NO CONSÓRCIO PÚBLICO (f)	DISPONIBILIDADE DE CAIXA LÍQUIDA ( ANTES DA INSCRIÇÃO EM RESTOS A PAGAR NÃO PROCESSADOS DO EXERCÍCIO) (g)=(a-(b+c+d+e) - f )	RESTOS A PAGAR EMPENHADOS E NÃO LIQUIDADOS DO EXERCÍCIO (h)	EMPENHOS NÃO LIQUIDADOS CANCELADOS (NÃO INSCRITOS POR INSUFICIÊNCIA FINANCEIRA)	DISPONIBILIDADE DE CAIXA LÍQUIDA ( APÓS A INSCRIÇÃO EM RESTOS A PAGAR NÃO PROCESSADOS DO EXERCÍCIO) (i)= (g - h )	
		Restos a Pagar Liquidados e Não Pagos		Restos a Pagar Empenhados e Não Liquidados de Exercícios Anteriores (d)						Demais Obrigações Financeiras (e)
		De Exercícios Anteriores (b)	Do Exercício (c)							
<b>TOTAL DOS RECURSOS NÃO VINCULADOS (I)</b>	9.465.535,26	0,00	771.885,23	0,00	1.508.077,33	0,00	7.185.572,70	5.492,66	1.205.034,76	7.180.080,04
Recursos Não Vinculados de Impostos	9.465.535,26	0,00	771.885,23	0,00	1.508.077,33	0,00	7.185.572,70	5.492,66	1.205.034,76	7.180.080,04
Outros Recursos não Vinculados	0,00	0,00	0,00	0,00	0,00	0,00	0,00	0,00	0,00	0,00
<b>TOTAL DOS RECURSOS VINCULADOS (II)</b>	9.279.489,66	0,00	331.009,51	0,00	1.316.228,39	0,00	7.632.251,76	595,90	1.050.428,94	7.631.655,86
Receitas de Impostos e de Transferência de Impostos - Educação	0,00	0,00	0,00	0,00	0,00	0,00	0,00	0,00	0,00	0,00
Transferências do FUNDEB	0,00	0,00	182.647,38	0,00	858.990,52	0,00	(1.041.637,90)	0,00	184.030,19	(1.041.637,90)
Outros Recursos Vinculados à Educação	0,00	0,00	64.952,48	0,00	0,00	0,00	(64.952,48)	0,00	683.073,78	(64.952,48)
Receitas de Impostos e de Transferência de Impostos - Saúde	0,00	0,00	0,00	0,00	0,00	0,00	0,00	0,00	0,00	0,00
Outros Recursos Vinculados à Saúde	21.397,36	0,00	80.994,65	0,00	445.107,24	0,00	(504.704,53)	595,90	175.933,64	(505.300,43)
Recursos Vinculados à Assistência Social	440.450,38	0,00	2.415,00	0,00	12.130,63	0,00	425.904,75	0,00	7.003,79	425.904,75
Recursos Vinculados ao RPPS - Plano Previdenciário	0,00	0,00	0,00	0,00	0,00	0,00	0,00	0,00	0,00	0,00
Recursos Vinculados ao RPPS - Plano Financeiro	0,00	0,00	0,00	0,00	0,00	0,00	0,00	0,00	0,00	0,00
Recursos Vinculados ao RPPS - Taxa de Administração	0,00	0,00	0,00	0,00	0,00	0,00	0,00	0,00	0,00	0,00
Recursos de Operações de Crédito (exceto vinculados à Educação e à Saúde)	0,00	0,00	0,00	0,00	0,00	0,00	0,00	0,00	0,00	0,00
Recursos de Alienação de Bens/Ativos	0,00	0,00	0,00	0,00	0,00	0,00	0,00	0,00	0,00	0,00
Recursos Extraorçamentários	0,00	0,00	0,00	0,00	0,00	0,00	0,00	0,00	0,00	0,00
Outros Recursos Vinculados	8.817.641,92	0,00	0,00	0,00	0,00	0,00	8.817.641,92	0,00	387,54	8.817.641,92
<b>TOTAL (III) = (I + II)</b>	18.745.024,92	0,00	1.102.894,74	0,00	2.824.305,72	0,00	14.817.824,46	6.088,56	2.255.463,70	14.811.735,90



OSANA MALHEIROS VILAS BOAS  
 Secretária Municipal de Saúde  
 CPF.: 247.667.985-20



MARIA SONIA RIBEIRO DA SILVA  
 Secretária de Finanças, Adm e Planejamento – SEF  
 CPF.: 174.018.928-04

Contador (a)



**PREFEITURA MUNICIPAL DE IUIU**  
**RELATÓRIO DE GESTÃO FISCAL**  
**DEMONSTRATIVO SIMPLIFICADO DO RELATÓRIO DE GESTÃO FISCAL**  
**ORÇAMENTOS FISCAL E DA SEGURIDADE SOCIAL**  
**QUADRIMESTRE QUADRIMESTRE SETEMBRO - DEZEMBRO / 2022**

LRF, art. 48 - Anexo 6

R\$ 1,00

<b>RECEITA CORRENTE LÍQUIDA</b>	<b>VALOR ATÉ O QUADRIMESTRE</b>	
Receita Corrente Líquida		47.588.595,30
Receita Corrente Líquida Ajustada para Cálculo dos Limites de Endividamento		47.588.595,30
Receita Corrente Líquida Ajustada para Cálculo dos Limites de Despesa com Pessoal		47.588.595,30
<b>DESPESA COM PESSOAL</b>	<b>VALOR</b>	<b>% SOBRE A RCL AJUSTADA</b>
Despesa Total com Pessoal - DTP	23.230.129,02	48,81
Limite Máximo (incisos I, II e III do art.20 da LRF) - 60,00%	28.553.157,18	60,00
Limite Prudencial (0,95 x VI) (parágrafo único do art. 22 da LRF)	45.209.165,54	95,00
Limite de Alerta (inciso II do §1º do art. 59 da LRF) - <%>	25.697.841,46	54,00
<b>DÍVIDA CONSOLIDADA</b>	<b>VALOR</b>	<b>% SOBRE A RCL</b>
Dívida Consolidada Líquida	(4.259.184,84)	(8,95)
Limite Definido por Resolução do Senado Federal	57.106.314,36	120,00
<b>GARANTIAS DE VALORES</b>	<b>VALOR</b>	<b>% SOBRE A RCL</b>
Total das Garantias Concedidas	0,00	0,00
Limite Definido por Resolução do Senado Federal	10.469.490,966	22,00
<b>OPERAÇÕES DE CRÉDITO</b>	<b>VALOR</b>	<b>% SOBRE A RCL</b>
Operações de Crédito Externas e Internas	0,00	0,00
Limite Definido pelo Senado Federal para Operações de Crédito Externas e Internas	7.614.175,248	16,00
Operações de Crédito por Antecipação da Receita	0,00	0,00
Limite Definido pelo Senado Federal para Operações de Crédito por Antecipação da Receita	3.331.201,671	7,00
<b>RESTOS A PAGAR</b>	<b>RESTOS A PAGAR</b>	<b>DISPONIBILIDADE DE CAIXA LÍQUIDA (APÓS A INSCRIÇÃO EM RESTOS A PAGAR NÃO PROCESSADOS DO EXERCÍCIO)</b>
Valor Total	0,00	0,00

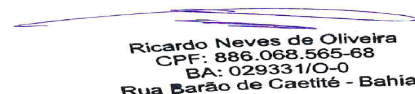
Fonte: Sistema de Contabilidade Pública, Unidade Responsável: PREFEITURA MUNICIPAL DE IUIU



REINALDO BARBOSA DE GÓES  
 Prefeito  
 CPF.: 608.929.435-72



MARIA SONIA RIBEIRO DA SILVA  
 Secretária de Finanças, Adm e Planejamento SEFAP  
 CPF.: 174.018.928-04



Ricardo Neves de Oliveira  
 CPF: 886.068.565-68  
 BA: 029331/O-0  
 Rua Barão de Caetité - Bahia

Contador (a)





**PREFEITURA MUNICIPAL DE IUIU**  
**RELATÓRIO RESUMIDO DA EXECUÇÃO ORÇAMENTÁRIA**  
**BALANÇO ORÇAMENTÁRIO**  
**ORÇAMENTOS FISCAL E DA SEGURIDADE SOCIAL**  
**JANEIRO A DEZEMBRO 2022 / BIMESTRE NOVEMBRO - DEZEMBRO**

RREO - ANEXO 1 (LRF, Art 52, inciso I, alíneas "a" e "b" do inciso II e § 1º)

R\$ (1,00)

RECEITAS	PREVISÃO INICIAL	PREVISÃO ATUALIZADA (a)	RECEITAS REALIZADAS				SALDO (a-c)
			No Bimestre (b)	% (b/a)	Até o Bim (c)	% (c/a)	
RECEITAS (EXCETO INTRA-ORÇAMENTÁRIAS)(I)	51.734.004,00	51.734.004,00	8.840.095,01	17,09	50.201.281,05	97,04	1.532.722,95
Receitas Correntes	47.969.029,00	47.969.029,00	8.840.095,01	18,43	47.588.595,30	99,21	380.433,70
Impostos, Taxas e Contribuições de Melhoria	2.143.070,00	2.143.070,00	491.300,74	22,93	2.519.553,29	117,57	(376.483,29)
Impostos	1.782.452,00	1.782.452,00	490.173,75	27,50	2.471.043,51	138,63	(688.591,51)
Taxas	360.618,00	360.618,00	1.126,99	0,31	48.509,78	13,45	312.108,22
Contribuições	19.152,00	19.152,00	0,00	0,00	0,00	0,00	19.152,00
Contribuição para o Custeio do Serviço de Iluminação P	19.152,00	19.152,00	0,00	0,00	0,00	0,00	19.152,00
Receita Patrimonial	2.365.178,00	2.365.178,00	370.302,46	15,66	2.007.909,12	84,89	357.268,88
Exploração do Patrimônio Imobiliário do Estado	11.897,00	11.897,00	0,00	0,00	0,00	0,00	11.897,00
Valores Mobiliários	2.293.799,00	2.293.799,00	370.302,46	16,14	2.007.909,12	87,54	285.889,88
Demais Receitas Patrimoniais	59.482,00	59.482,00	0,00	0,00	0,00	0,00	59.482,00
Transferências Correntes	43.066.429,00	43.066.429,00	7.975.914,50	18,52	43.058.555,58	99,98	7.873,42
Transferências da União e de suas Entidades	28.238.811,00	28.238.811,00	5.456.903,01	19,32	29.106.742,75	103,07	(867.931,75)
Transferências dos Estados e do Distrito Federal e de st	4.282.461,00	4.282.461,00	804.443,82	18,78	4.569.016,94	106,69	(286.555,94)
Transferências de Outras Instituições Públicas	10.545.157,00	10.545.157,00	1.714.567,67	16,26	9.382.795,89	88,98	1.162.361,11
Outras Receitas Correntes	375.200,00	375.200,00	2.577,31	0,69	2.577,31	0,69	372.622,69
Multas Administrativas, Contratuais e Judiciais	18.300,00	18.300,00	2.577,31	14,08	2.577,31	14,08	15.722,69
Indenizações, Restituições e Ressarcimentos	157.585,00	157.585,00	0,00	0,00	0,00	0,00	157.585,00
Demais Receitas Correntes	199.315,00	199.315,00	0,00	0,00	0,00	0,00	199.315,00
Receitas de Capital	3.764.975,00	3.764.975,00	0,00	0,00	2.612.685,75	69,39	1.152.289,25
Operações de Crédito	30.000,00	30.000,00	0,00	0,00	0,00	0,00	30.000,00
Operações de Crédito - Mercado Interno	30.000,00	30.000,00	0,00	0,00	0,00	0,00	30.000,00
Alienação de Bens	74.975,00	74.975,00	0,00	0,00	0,00	0,00	74.975,00
Alienação de Bens Móveis	36.992,00	36.992,00	0,00	0,00	0,00	0,00	36.992,00
Alienação de Bens Imóveis	37.983,00	37.983,00	0,00	0,00	0,00	0,00	37.983,00
Transferências de Capital	3.660.000,00	3.660.000,00	0,00	0,00	2.612.685,75	71,38	1.047.314,25
Transferências da União e de suas Entidades	3.480.000,00	3.480.000,00	0,00	0,00	1.152.000,00	33,10	2.328.000,00
Transferências dos Estados e do Distrito Federal e de st	180.000,00	180.000,00	0,00	0,00	1.460.685,75	811,49	(1.280.685,75)
RECEITAS (INTRA-ORÇAMENTÁRIAS) (II)	-	-	0,00	0,00	0,00	0,00	-
<b>SUB TOTAL DAS RECEITAS (III) (I + II)</b>	<b>51.734.004,00</b>	<b>51.734.004,00</b>	<b>8.840.095,01</b>	<b>17,09</b>	<b>50.201.281,05</b>	<b>97,04</b>	<b>1.532.722,95</b>
<b>OPERAÇÃO DE CRÉDITO / REFINANCIAMENTO (IV)</b>	<b>0,00</b>	<b>0,00</b>	<b>0,00</b>	<b>0,00</b>	<b>0,00</b>	<b>0,00</b>	<b>0,00</b>
Operação de Créditos Internas	0,00	0,00	0,00	0,00	0,00	0,00	0,00
Mobiliária	0,00	0,00	0,00	0,00	0,00	0,00	0,00
Contratual	0,00	0,00	0,00	0,00	0,00	0,00	0,00
Operação de Créditos Externas	0,00	0,00	0,00	0,00	0,00	0,00	0,00
Mobiliária	0,00	0,00	0,00	0,00	0,00	0,00	0,00
Contratual	0,00	0,00	0,00	0,00	0,00	0,00	0,00
<b>TOTAL DAS RECEITAS (V) = (III + IV)</b>	<b>51.734.004,00</b>	<b>51.734.004,00</b>	<b>8.840.095,01</b>	<b>17,09</b>	<b>50.201.281,05</b>	<b>97,04</b>	<b>1.532.722,95</b>
<b>DÉFICIT (VI)</b>	<b>-</b>	<b>-</b>	<b>-</b>	<b>-</b>	<b>0,00</b>	<b>-</b>	<b>-</b>
<b>TOTAL COM DÉFICIT (VII) = (V + VI)</b>	<b>51.734.004,00</b>	<b>51.734.004,00</b>	<b>8.840.095,01</b>	<b>17,09</b>	<b>50.201.281,05</b>	<b>97,04</b>	<b>1.532.722,95</b>
<b>SALDOS DE EXERCÍCIOS ANTERIORES</b>	<b>-</b>	<b>-</b>	<b>-</b>	<b>-</b>	<b>-</b>	<b>-</b>	<b>-</b>
Recursos Arrecadados em Exercícios Anteriores - RPPS	-	-	-	-	-	-	-
Superávit Financeiro Utilizado para Créditos Adicionais	-	-	-	-	-	-	-



**PREFEITURA MUNICIPAL DE IUIU**  
**RELATÓRIO RESUMIDO DA EXECUÇÃO ORÇAMENTÁRIA**  
**BALANÇO ORÇAMENTÁRIO**  
**ORÇAMENTOS FISCAL E DA SEGURIDADE SOCIAL**  
**JANEIRO A DEZEMBRO 2022 / BIMESTRE NOVEMBRO - DEZEMBRO**

DESPESAS	DOTAÇÃO INICIAL (d)	DOTAÇÃO ATUALIZADA (e)	DESPESAS EMPENHADAS		SALDO (g) = (e-f)	DESPESAS LIQUIDADAS		SALDO (i) = (e-h)	DESPESAS PAGAS ATÉ O BIMESTRE (j)	INSCRITAS EM RESTOS A PAGAR NÃO PROCESSADOS* (k)
			No Bimestre	Até o Bimestre (f)		No Bimestre	Até Bimestre (h)			
DESPESAS (EXCETO INTRA-ORÇAMENTÁRIAS) (VIII)	51.734.004,00	51.734.004,00	4.024.997,13	47.583.874,67	4.150.129,33	10.277.692,96	47.577.786,11	4.156.217,89	46.474.891,37	6.088,56
DESPESAS CORRENTES	40.868.001,96	44.765.974,36	4.849.510,20	42.921.320,00	1.844.654,36	9.265.400,99	42.915.231,44	1.850.742,92	41.900.760,03	6.088,56
DESPESAS DE PESSOAL E ENCARGOS	22.311.624,76	23.209.571,29	3.284.735,16	22.872.437,68	337.133,61	5.277.543,74	22.872.437,68	337.133,61	22.872.436,98	0,00
JUROS E ENCARGOS DA DÍVIDA	12.000,00	6.877,00	0,00	0,00	6.877,00	0,00	0,00	6.877,00	0,00	0,00
OUTRAS DESPESAS CORRENTES	18.544.377,20	21.549.526,07	1.564.775,04	20.048.882,32	1.500.643,75	3.987.857,25	20.042.793,76	1.506.732,31	19.028.323,05	6.088,56
DESPESAS DE CAPITAL	10.806.002,04	6.968.029,64	(824.513,07)	4.662.554,67	2.305.474,97	1.012.291,97	4.662.554,67	2.305.474,97	4.574.131,34	0,00
INVESTIMENTOS	10.360.002,04	6.082.256,64	(760.034,36)	3.887.261,18	2.194.995,46	771.528,37	3.887.261,18	2.194.995,46	3.861.928,33	0,00
INVERSÕES FINANCEIRAS	5.000,00	5.000,00	0,00	0,00	5.000,00	0,00	0,00	5.000,00	0,00	0,00
AMORTIZAÇÃO DA DÍVIDA	441.000,00	880.773,00	(64.478,71)	775.293,49	105.479,51	240.763,60	775.293,49	105.479,51	712.203,01	0,00
RESERVA DO RPPS	0,00	0,00	0,00	0,00	0,00	0,00	0,00	0,00	0,00	0,00
RESERVA DO RPPS	0,00	0,00	0,00	0,00	0,00	0,00	0,00	0,00	0,00	0,00
RESERVA DE CONTINGÊNCIA	60.000,00	0,00	0,00	0,00	0,00	0,00	0,00	0,00	0,00	0,00
RESERVA DE CONTINGÊNCIA	60.000,00	0,00	0,00	0,00	0,00	0,00	0,00	0,00	0,00	0,00
DESPESAS (INTRA-ORÇAMENTÁRIAS) (IX)	0,00	0,00	0,00	0,00	0,00	0,00	0,00	0,00	0,00	0,00
<b>SUB TOTAL DAS DESPESAS (X) (VIII + IX)</b>	<b>51.734.004,00</b>	<b>51.734.004,00</b>	<b>4.024.997,13</b>	<b>47.583.874,67</b>	<b>4.150.129,33</b>	<b>10.277.692,96</b>	<b>47.577.786,11</b>	<b>4.156.217,89</b>	<b>46.474.891,37</b>	<b>6.088,56</b>
<b>AMORTIZAÇÃO DA DÍVIDA / REFINANCIAMENT</b>	<b>0,00</b>	<b>0,00</b>	<b>0,00</b>	<b>0,00</b>	<b>0,00</b>	<b>0,00</b>	<b>0,00</b>	<b>0,00</b>	<b>0,00</b>	<b>0,00</b>
Amortização da Dívida Interna	0,00	0,00	0,00	0,00	0,00	0,00	0,00	0,00	0,00	0,00
Dívida Mobiliária	0,00	0,00	0,00	0,00	0,00	0,00	0,00	0,00	0,00	0,00
Outras Dívidas	0,00	0,00	0,00	0,00	0,00	0,00	0,00	0,00	0,00	0,00
Amortização da Dívida Externa	0,00	0,00	0,00	0,00	0,00	0,00	0,00	0,00	0,00	0,00
Dívida Mobiliária	0,00	0,00	0,00	0,00	0,00	0,00	0,00	0,00	0,00	0,00
Outras Dívidas	0,00	0,00	0,00	0,00	0,00	0,00	0,00	0,00	0,00	0,00
<b>TOTAL DAS DESPESAS (XII) = (X + XI)</b>	<b>51.734.004,00</b>	<b>51.734.004,00</b>	<b>4.024.997,13</b>	<b>47.583.874,67</b>	<b>4.150.129,33</b>	<b>10.277.692,96</b>	<b>47.577.786,11</b>	<b>4.156.217,89</b>	<b>46.474.891,37</b>	<b>6.088,56</b>
<b>SUPERÁVIT (XIII)</b>	-	-	-	-	-	-	2.623.494,94	-	-	-
<b>TOTAL COM SUPERÁVIT (XIV) = (XII + XIII)</b>	<b>51.734.004,00</b>	<b>51.734.004,00</b>	<b>4.024.997,13</b>	<b>47.583.874,67</b>	<b>-</b>	<b>10.277.692,96</b>	<b>50.201.281,05</b>	<b>-</b>	<b>46.474.891,37</b>	<b>6.088,56</b>
RESERVA DO RPPS	-	-	-	-	-	-	-	-	-	-

FONTE: Sistema de Contabilidade Pública, Unidade Responsável: PREFEITURA MUNICIPAL DE IUIU

REINALDO BARBOSA DE GÓES  
 Prefeito  
 CPF.: 608.929.435-72

MARIA SONIA RIBEIRO DA SILVA  
 Secretária de Finanças, Adm e Planejamento – SEFAP  
 CPF.: 174.018.928-04

Contador (a)



**PREFEITURA MUNICIPAL DE IUIU**  
**RELATÓRIO RESUMIDO DA EXECUÇÃO ORÇAMENTÁRIA**  
**DEMONSTRATIVO DA EXECUÇÃO DAS DESPESAS POR FUNÇÃO/SUBFUNÇÃO**  
**ORÇAMENTOS FISCAL E DA SEGURIDADE SOCIAL**  
**JANEIRO A DEZEMBRO 2022 / BIMESTRE NOVEMBRO - DEZEMBRO**

RREO - Anexo 2 (LRF, Art 52, Inciso II, Alínea "c")

R\$ 1,00

FUNÇÃO / SUBFUNÇÃO	DOTAÇÃO INICIAL	DOTAÇÃO ATUALIZADA (a)	Despesas Empenhadas			SALDO (c) = (a - b)	Despesas Liquidadas			SALDO (e) = (a - d)	INSCRITAS EM RESTOS A PAGAR NÃO PROCESSADOS (f)
			No Bimestre	Até o Bimestre (b)	% (b/total b)		No Bimestre	Até Bimestre (d)	% (d/total d)		
DESPESAS (EXCETO INTRA-ORÇAMENTÁRIAS) (I)	51.734.004,00	51.734.004,00	4.024.997,13	47.583.874,67	100,00 %	4.150.129,33	10.277.692,96	47.577.786,11	100,00 %	4.156.217,89	0,00
Legislativa	1.777.800,00	1.779.300,00	169.756,96	1.557.954,53	3,27 %	221.345,47	342.813,85	1.554.214,07	3,27 %	225.085,93	3.740,46
Ação Legislativa	1.777.800,00	1.779.300,00	169.756,96	1.557.954,53	3,27 %	221.345,47	342.813,85	1.554.214,07	3,27 %	225.085,93	3.740,46
Administração	5.533.400,00	6.004.674,92	313.644,18	5.710.222,73	12,00 %	294.452,19	991.179,15	5.708.860,53	12,00 %	295.814,39	1.362,20
Administração Geral	4.678.300,00	5.331.600,92	359.694,16	5.067.313,56	10,65 %	264.287,36	861.336,35	5.067.313,56	10,65 %	264.287,36	0,00
Administração Financeira	612.000,00	497.590,00	-18.810,00	481.990,00	1,01 %	15.600,00	97.990,00	481.990,00	1,01 %	15.600,00	0,00
Controle Interno	140.100,00	105.764,00	0,00	93.000,00	0,20 %	12.764,00	21.000,00	93.000,00	0,20 %	12.764,00	0,00
Comunicação Social	103.000,00	69.720,00	-27.239,98	67.919,17	0,14 %	1.800,83	10.852,80	66.556,97	0,14 %	3.163,03	1.362,20
Assistência Social	1.470.366,00	1.560.110,00	-1.651,94	951.072,11	2,00 %	609.037,89	213.713,88	951.072,11	2,00 %	609.037,89	0,00
Administração Geral	158.435,00	158.435,00	0,00	1.500,00	0,00 %	156.935,00	0,00	1.500,00	0,00 %	156.935,00	0,00
Assistência à Criança e ao Adolescente	36.472,00	36.472,00	0,00	900,00	0,00 %	35.572,00	0,00	900,00	0,00 %	35.572,00	0,00
Assistência Comunitária	1.123.907,00	1.282.477,00	-1.651,94	948.672,11	1,99 %	333.804,89	213.713,88	948.672,11	1,99 %	333.804,89	0,00
Habitação Urbana	151.552,00	82.726,00	0,00	0,00	0,00 %	82.726,00	0,00	0,00	0,00 %	82.726,00	0,00
Previdência Social	240.000,00	128.000,00	-17.919,52	80.748,94	0,17 %	47.251,06	239,68	80.748,94	0,17 %	47.251,06	0,00
Previdência Básica	240.000,00	128.000,00	-17.919,52	80.748,94	0,17 %	47.251,06	239,68	80.748,94	0,17 %	47.251,06	0,00
Saúde	11.124.961,00	11.450.409,00	869.033,18	10.762.501,63	22,62 %	687.907,37	2.255.183,97	10.761.515,73	22,62 %	688.893,27	985,90
Administração Geral	579.450,00	349.583,00	-1.314,00	325.040,56	0,68 %	24.542,44	39.192,54	325.040,56	0,68 %	24.542,44	0,00
Atenção Básica	7.895.623,00	9.049.764,00	591.704,10	8.563.530,86	18,00 %	486.233,14	1.832.778,49	8.563.530,86	18,00 %	486.233,14	0,00
Assistência Hospitalar e Ambulatorial	2.133.675,00	1.397.018,00	186.451,95	1.227.657,49	2,58 %	169.360,51	242.807,25	1.227.657,49	2,58 %	169.360,51	0,00
Suporte Profilático e Terapêutico	48.213,00	73.875,00	-157,30	72.752,29	0,15 %	1.122,71	4.486,34	71.766,39	0,15 %	2.108,61	985,90
Vigilância Epidemiológica	468.000,00	580.169,00	92.348,43	573.520,43	1,21 %	6.648,57	135.919,35	573.520,43	1,21 %	6.648,57	0,00
Educação	20.477.069,00	19.822.075,48	2.235.687,71	18.573.541,69	39,03 %	1.248.533,79	4.555.742,47	18.573.541,69	39,04 %	1.248.533,79	0,00
Alimentação e Nutrição	430.486,00	474.964,05	-355.216,63	471.247,42	0,99 %	3.716,63	27.459,00	471.247,42	0,99 %	3.716,63	0,00
Ensino Fundamental	17.336.692,00	16.361.939,43	2.169.790,25	15.875.668,36	33,36 %	486.271,07	4.104.103,96	15.875.668,36	33,37 %	486.271,07	0,00
Ensino Superior	4.000,00	4.000,00	0,00	0,00	0,00 %	4.000,00	0,00	0,00	0,00 %	4.000,00	0,00
Educação Infantil	604.000,00	1.854.535,00	422.462,66	1.842.462,66	3,87 %	12.072,34	423.369,51	1.842.462,66	3,87 %	12.072,34	0,00
Educação de Jovens e Adultos	123.346,00	107.212,00	0,00	4.284,00	0,01 %	102.928,00	0,00	4.284,00	0,01 %	102.928,00	0,00
Educação Básica	1.978.545,00	1.019.425,00	-1.348,57	379.879,25	0,80 %	639.545,75	810,00	379.879,25	0,80 %	639.545,75	0,00
Cultura	717.347,00	915.016,00	82.480,00	886.768,38	1,86 %	28.247,62	82.480,00	886.768,38	1,86 %	28.247,62	0,00
Difusão Cultural	717.347,00	915.016,00	82.480,00	886.768,38	1,86 %	28.247,62	82.480,00	886.768,38	1,86 %	28.247,62	0,00
Urbanismo	4.692.958,00	3.668.172,00	64.910,46	3.266.187,61	6,86 %	401.984,39	680.940,80	3.266.187,61	6,86 %	401.984,39	0,00
Infra-Estrutura Urbana	4.525.958,00	3.585.785,00	50.854,30	3.210.533,45	6,75 %	375.251,55	665.684,64	3.210.533,45	6,75 %	375.251,55	0,00
Serviços Urbanos	83.000,00	50.387,00	14.056,16	48.454,16	0,10 %	1.932,84	14.056,16	48.454,16	0,10 %	1.932,84	0,00
Abastecimento	84.000,00	32.000,00	0,00	7.200,00	0,02 %	24.800,00	1.200,00	7.200,00	0,02 %	24.800,00	0,00
Saneamento	297.000,00	158.072,00	13.106,00	45.265,55	0,10 %	112.806,45	17.106,00	45.265,55	0,10 %	112.806,45	0,00



**PREFEITURA MUNICIPAL DE IUIU**  
**RELATÓRIO RESUMIDO DA EXECUÇÃO ORÇAMENTÁRIA**  
**DEMONSTRATIVO DA EXECUÇÃO DAS DESPESAS POR FUNÇÃO/SUBFUNÇÃO**  
**ORÇAMENTOS FISCAL E DA SEGURIDADE SOCIAL**  
**JANEIRO A DEZEMBRO DE 2022 / BIMESTRE NOVEMBRO - DEZEMBRO**

RREO - Anexo 2 (LRF, Art 52, Inciso II, Alínea "c")

R\$ 1,00

FUNÇÃO/ SUBFUNÇÃO	DOTAÇÃO INICIAL	DOTAÇÃO ATUALIZADA (a)	Despesas Empenhadas			SALDO (c) = (a - b)	Despesas Liquidadas			SALDO (e) = (a - d)	INSCRITAS EM RESTOS A PAGAR NÃO PROCESSADOS (f)
			No Bimestre	Até o Bimestre (b)	% (b/total b)		No Bimestre	Até Bimestre (d)	% (d/total d)		
Saneamento Básico Urbano	297.000,00	158.072,00	13.106,00	45.265,55	0,10 %	112.806,45	17.106,00	45.265,55	0,10 %	112.806,45	0,00
Gestão Ambiental	160.000,00	10.000,00	0,00	0,00	0,00 %	10.000,00	0,00	0,00	0,00 %	10.000,00	0,00
Saneamento Básico Urbano	160.000,00	10.000,00	0,00	0,00	0,00 %	10.000,00	0,00	0,00	0,00 %	10.000,00	0,00
Agricultura	919.000,00	1.311.291,60	31.775,21	1.188.572,54	2,50 %	122.719,06	123.598,36	1.188.572,54	2,50 %	122.719,06	0,00
Preservação e Conservação Ambiental	5.000,00	5.000,00	0,00	0,00	0,00 %	5.000,00	0,00	0,00	0,00 %	5.000,00	0,00
Recursos Hídricos	153.000,00	31.957,00	0,00	0,00	0,00 %	31.957,00	0,00	0,00	0,00 %	31.957,00	0,00
Abastecimento	673.000,00	1.243.334,60	31.775,21	1.157.972,54	2,43 %	85.362,06	118.498,36	1.157.972,54	2,43 %	85.362,06	0,00
Extensão Rural	88.000,00	31.000,00	0,00	30.600,00	0,06 %	400,00	5.100,00	30.600,00	0,06 %	400,00	0,00
Comércio e Serviços	2.115.000,00	1.931.550,00	209.776,87	1.886.046,97	3,96 %	45.503,03	420.469,38	1.886.046,97	3,96 %	45.503,03	0,00
Serviços Urbanos	2.064.000,00	1.930.550,00	209.776,87	1.886.046,97	3,96 %	44.503,03	420.469,38	1.886.046,97	3,96 %	44.503,03	0,00
Comercialização	51.000,00	1.000,00	0,00	0,00	0,00 %	1.000,00	0,00	0,00	0,00 %	1.000,00	0,00
Energia	134.000,00	64.075,00	-7.936,50	48.805,82	0,10 %	15.269,18	8.731,00	48.805,82	0,10 %	15.269,18	0,00
Administração Geral	50.000,00	0,00	0,00	0,00	0,00 %	0,00	0,00	0,00	0,00 %	0,00	0,00
Energia Elétrica	84.000,00	64.075,00	-7.936,50	48.805,82	0,10 %	15.269,18	8.731,00	48.805,82	0,10 %	15.269,18	0,00
Transporte	395.454,00	851.561,00	-1.101,61	792.854,20	1,67 %	58.706,80	80.732,23	792.854,20	1,67 %	58.706,80	0,00
Transporte Rodoviário	395.454,00	851.561,00	-1.101,61	792.854,20	1,67 %	58.706,80	80.732,23	792.854,20	1,67 %	58.706,80	0,00
Desporto e Lazer	904.000,00	691.754,00	74.626,62	561.633,52	1,18 %	130.120,48	203.083,81	561.633,52	1,18 %	130.120,48	0,00
Difusão Cultural	121.000,00	1.000,00	0,00	0,00	0,00 %	1.000,00	0,00	0,00	0,00 %	1.000,00	0,00
Desporto Comunitário	220.000,00	60.929,00	-90,00	43.908,90	0,09 %	17.020,10	16.679,00	43.908,90	0,09 %	17.020,10	0,00
Lazer	563.000,00	629.825,00	74.716,62	517.724,62	1,09 %	112.100,38	186.404,81	517.724,62	1,09 %	112.100,38	0,00
Encargos Especiais	715.649,00	1.387.943,00	-11.190,49	1.271.698,45	2,67 %	116.244,55	301.678,38	1.271.698,45	2,67 %	116.244,55	0,00
Outros Encargos Especiais	715.649,00	1.387.943,00	-11.190,49	1.271.698,45	2,67 %	116.244,55	301.678,38	1.271.698,45	2,67 %	116.244,55	0,00
Reserva de Contingência	60.000,00	0,00	0,00	0,00	0,00 %	0,00	0,00	0,00	0,00 %	0,00	0,00
Reserva de Contingência	60.000,00	0,00	0,00	0,00	0,00 %	0,00	0,00	0,00	0,00 %	0,00	0,00
DESPESAS INTRA-ORÇAMENTÁRIAS (II)	0,00	0,00	0,00	0,00	0,00 %	0,00	0,00	0,00	0,00 %	0,00	0,00
<b>TOTAL (III) = (I + II)</b>	<b>51.734.004,00</b>	<b>51.734.004,00</b>	<b>4.024.997,13</b>	<b>47.583.874,67</b>	<b>100,00 %</b>	<b>4.150.129,33</b>	<b>10.277.692,96</b>	<b>47.577.786,11</b>	<b>100,00 %</b>	<b>4.156.217,89</b>	<b>6.088,56</b>

FONTE: Sistema de Contabilidade Pública, Unidade Responsável: PREFEITURA MUNICIPAL DE IUIU




**PREFEITURA MUNICIPAL DE IUIU**  
**RELATÓRIO RESUMIDO DA EXECUÇÃO ORÇAMENTÁRIA**  
**DEMONSTRATIVO DA EXECUÇÃO DAS DESPESAS POR FUNÇÃO/SUBFUNÇÃO**  
**ORÇAMENTOS FISCAL E DA SEGURIDADE SOCIAL**  
**JANEIRO A DEZEMBRO DE 2022 / BIMESTRE NOVEMBRO - DEZEMBRO**

RREO - Anexo 2 (LRF, Art 52, Inciso II, Alínea "c")

R\$ 1,00

FUNÇÃO/ SUBFUNÇÃO	DOTAÇÃO INICIAL	DOTAÇÃO ATUALIZADA (a)	Despesas Empenhadas			SALDO (c) = (a - b)	Despesas Liquidadas			SALDO (e) = (a - d)	INSCRITAS EM RESTOS A PAGAR NÃO PROCESSADOS (f)
			No Bimestre	Até o Bimestre (b)	% (b/total b)		No Bimestre	Até Bimestre (d)	% (d/total d)		



REINALDO BARBOSA DE GÓES

Prefeito

CPF.: 608.929.435-72



MARIA SONIA RIBEIRO DA SILVA

Secretaria de Finanças, Adm e Planejamento – SEFAF

CPF.: 174.018.928-04



Ricardo Neves de Oliveira  
 CPF: 888.658.565-68  
 BA: 02933110-0  
 Rua Barão de Castilho - Bahia

Contador (a)



**PREFEITURA MUNICIPAL DE IUIU**  
RELATÓRIO RESUMIDO DA EXECUÇÃO ORÇAMENTÁRIA  
**DEMONSTRATIVO DA RECEITA CORRENTE LÍQUIDA**  
ORÇAMENTOS FISCAL E DA SEGURIDADE SOCIAL  
Dezembro / 2022

RREO - Anexo 3 (LRF, Art 53, inciso I)

R\$ 1,00

ESPECIFICAÇÃO	EVOLUÇÃO DA RECEITA REALIZADA NOS ÚLTIMOS 12 MESES												TOTAL ( ÚLTIMOS 12 MESES )	PREVISÃO ATUALIZADA 2022
	1/2022	2/2022	3/2022	4/2022	5/2022	6/2022	7/2022	8/2022	9/2022	10/2022	11/2022	12/2022		
<b>RECEITAS CORRENTES (I)</b>	3.769.967,23	4.458.760,93	3.687.415,39	3.891.590,43	4.360.490,70	5.928.168,44	4.794.884,34	4.154.503,57	3.939.422,07	3.792.634,11	4.184.046,46	5.578.887,99	52.540.771,66	52.335.916,00
Impostos, Taxas e Contribuições de Melhoria	94.784,02	121.841,71	104.956,53	184.709,56	180.283,98	285.891,32	252.704,86	175.072,08	398.790,21	229.218,28	186.324,27	304.976,47	2.519.553,29	2.143.070,00
IPTU	4.452,27	1.554,41	4.935,98	1.371,00	1.890,80	1.422,61	2.322,09	1.720,20	1.489,54	2.072,02	1.566,90	26.493,25	51.291,07	178.317,00
ISS	19.194,39	48.320,59	32.012,78	109.087,67	32.926,56	105.118,66	128.303,74	70.404,22	282.343,02	129.025,50	106.628,52	60.950,51	1.124.316,16	532.664,00
ITBI	857,61	0,00	14.211,00	35.691,84	24.687,60	4.217,76	74.006,55	5.047,71	30.860,00	1.212,77	18,46	2.262,94	193.074,24	158.676,00
IRRF	53.779,75	63.595,87	42.775,54	35.922,20	119.889,02	174.242,29	46.702,48	94.090,46	112.616,50	66.494,76	77.790,39	214.462,78	1.102.362,04	912.795,00
Outros Impostos, Taxas e Contribuições de Melhoria	16.500,00	8.370,84	11.021,23	2.636,85	890,00	890,00	1.370,00	3.809,49	1.128,38	766,00	320,00	806,99	48.509,78	360.618,00
Contribuições	0,00	0,00	0,00	0,00	0,00	0,00	0,00	0,00	0,00	0,00	0,00	0,00	0,00	19.152,00
Receita Patrimonial	100.858,85	116.134,24	143.301,01	127.557,15	171.425,15	172.809,96	198.997,28	226.039,92	197.012,15	183.470,95	178.381,19	191.921,27	2.007.909,12	2.365.178,00
Receita Agropecuária	0,00	0,00	0,00	0,00	0,00	0,00	0,00	0,00	0,00	0,00	0,00	0,00	0,00	0,00
Receita Industrial	0,00	0,00	0,00	0,00	0,00	0,00	0,00	0,00	0,00	0,00	0,00	0,00	0,00	0,00
Receita de Serviços	0,00	0,00	0,00	0,00	0,00	0,00	0,00	0,00	0,00	0,00	0,00	0,00	0,00	0,00
Transferências Correntes	3.574.324,36	4.220.784,98	3.439.157,85	3.579.323,72	4.008.781,57	5.469.467,16	4.343.182,20	3.753.391,57	3.343.619,71	3.379.944,88	3.816.763,69	5.081.990,25	48.010.731,94	47.433.316,00
Cota-Parte do FPM	1.582.709,67	2.209.329,25	1.339.385,04	1.587.645,55	1.766.097,23	1.652.520,98	2.224.189,28	1.615.993,86	1.488.306,89	1.416.073,66	1.779.746,82	2.765.369,69	21.427.367,92	18.932.147,00
Cota-Parte do ICMS	259.239,42	365.399,79	478.841,22	398.439,64	476.447,04	370.989,88	417.817,21	480.989,65	360.337,77	403.277,67	421.945,20	468.704,92	4.902.429,41	4.039.119,00
Cota-Parte do IPVA	18.213,03	43.956,79	15.882,97	8.479,20	15.738,42	20.320,33	15.664,85	24.510,73	14.654,06	16.154,14	16.440,85	21.179,24	231.194,61	166.319,00
Cota-Parte do ITR	1.118,60	0,00	0,00	0,00	0,00	0,00	0,00	0,00	1.918,88	8.788,52	998,96	432,83	13.257,79	11.451,00
Transferências da LC 87/1996	0,00	0,00	0,00	0,00	0,00	0,00	0,00	0,00	0,00	0,00	0,00	0,00	0,00	33.254,00
Transferências da LC 61/1989	2.613,15	2.336,58	2.647,11	2.692,18	1.431,26	2.019,35	2.081,47	1.657,95	2.187,19	2.232,22	1.623,16	2.306,18	25.827,80	38.242,00
Transferências do FUNDEB	1.358.222,94	1.164.728,19	1.071.573,32	1.236.550,81	1.173.959,35	1.198.488,28	1.130.240,74	1.244.762,08	1.096.841,79	1.163.574,35	1.247.973,24	1.323.748,33	14.410.663,42	13.511.463,00
Outras Transferências Correntes	352.207,55	435.034,38	530.828,19	345.516,34	575.108,27	2.225.128,34	553.188,65	385.477,30	379.373,13	369.844,32	348.035,46	500.249,06	6.999.990,99	10.701.321,00
Outras Receitas Correntes	0,00	0,00	0,00	0,00	0,00	0,00	0,00	0,00	0,00	0,00	0,00	2.577,31	2.577,31	375.200,00
<b>DEDUÇÕES (II)</b>	-372.256,06	-523.737,05	-366.821,72	-398.912,76	-451.656,43	-408.766,14	-370.146,14	-424.298,75	-343.883,21	-368.858,66	-443.826,21	-479.013,23	-4.952.176,36	-4.366.887,00
Contrib. do Servidor para o Plano de Previdência	0,00	0,00	0,00	0,00	0,00	0,00	0,00	0,00	0,00	0,00	0,00	0,00	0,00	0,00
Compensação Financ. entre Regimes Previdência	0,00	0,00	0,00	0,00	0,00	0,00	0,00	0,00	0,00	0,00	0,00	0,00	0,00	0,00
Rendimentos de Aplicações de Recursos Previdenciários	0,00	0,00	0,00	0,00	0,00	0,00	0,00	0,00	0,00	0,00	0,00	0,00	0,00	0,00
Dedução de Receita para Formação do FUNDEB	-372.256,06	-523.737,05	-366.821,72	-398.912,76	-451.656,43	-408.766,14	-370.146,14	-424.298,75	-343.883,21	-368.858,66	-443.826,21	-479.013,23	-4.952.176,36	-4.366.887,00
<b>RECEITA CORRENTE LÍQUIDA (III) = (I - II)</b>	3.397.711,17	3.935.023,88	3.320.593,67	3.492.677,67	3.908.834,27	5.519.402,30	4.424.738,20	3.730.204,82	3.595.538,86	3.423.775,45	3.740.220,25	5.099.874,76	47.588.595,30	47.969.029,00
(-) Transferências obrigatórias da União relativas às emendas individuais (art. 166-A, § 1º, da CF) (IV)	0,00	0,00	0,00	0,00	0,00	0,00	0,00	0,00	0,00	0,00	0,00	0,00	0,00	0,00
<b>RECEITA CORRENTE LÍQUIDA AJUSTADA PARA CÁLCULO DOS LIMITES DE ENDIVIDAMENTO (V) = (III - IV)</b>	3.397.711,17	3.935.023,88	3.320.593,67	3.492.677,67	3.908.834,27	5.519.402,30	4.424.738,20	3.730.204,82	3.595.538,86	3.423.775,45	3.740.220,25	5.099.874,76	47.588.595,30	47.969.029,00
(-) Transferências obrigatórias da União relativas às emendas bancadas (art. 166, § 16, da CF) (VI)	0,00	0,00	0,00	0,00	0,00	0,00	0,00	0,00	0,00	0,00	0,00	0,00	0,00	0,00
<b>RECEITA CORRENTE LÍQUIDA AJUSTADA PARA CÁLCULO DOS LIMITES DA DESPESA COM PESSOAL (VII) = (V - VI)</b>	3.397.711,17	3.935.023,88	3.320.593,67	3.492.677,67	3.908.834,27	5.519.402,30	4.424.738,20	3.730.204,82	3.595.538,86	3.423.775,45	3.740.220,25	5.099.874,76	47.588.595,30	47.969.029,00

FONTE: Sistema de Contabilidade Pública, Unidade Responsável: PREFEITURA MUNICIPAL DE IUIU

REINALDO BARBOSA DE GÓES  
Prefeito  
CPF.: 608.929.435-72

MARIA SONIA RIBEIRO DA SILVA  
Secretaria de Finanças, Adm e Planejamento – SEFAP  
CPF.: 174.018.928-04

Ricardo Neves de Oliveira  
CPF: 986.068.965-08  
BA-025331000  
Rua Barão de Caetité - Bahia

Contador (a)



**PREFEITURA MUNICIPAL DE IUIU**  
 RELATÓRIO RESUMIDO DA EXECUÇÃO ORÇAMENTÁRIA  
 DEMONSTRATIVO DAS RECEITAS E DESPESAS PREVIDENCIÁRIAS E DAS RECEITAS E DESPESAS ASSOCIADAS ÀS PENSÕES E INATIVOS MILITARES  
 ORÇAMENTO DA SEGURIDADE SOCIAL  
 JANEIRO A DEZEMBRO 2022 / BIMESTRE NOVEMBRO - DEZEMBRO

RREO - ANEXO 4 (LRF, Art 53, inciso II)

Em reais

**REGIME PRÓPRIO DE PREVIDÊNCIA DOS SERVIDORES - RPPS**

**FUNDO EM CAPITALIZAÇÃO (PLANO PREVIDENCIÁRIO)**

RECEITAS PREVIDENCIÁRIAS - RPPS (FUNDO EM CAPITALIZAÇÃO)	PREVISÃO ATUALIZADA (a)	RECEITAS REALIZADAS Até o Bimestre (b)
RECEITAS CORRENTES (I)	0,00	0,00
Receita de Contribuições dos Segurados	0,00	0,00
Ativo	0,00	0,00
Inativo	0,00	0,00
Pensionista	0,00	0,00
Receita de Contribuições Patronais	0,00	0,00
Ativo	0,00	0,00
Inativo	0,00	0,00
Pensionista	0,00	0,00
Receita Patrimonial	0,00	0,00
Receitas Imobiliárias	0,00	0,00
Receitas de Valores Mobiliários	0,00	0,00
Outras Receitas Patrimoniais	0,00	0,00
Receita de Serviços	0,00	0,00
Outras Receitas Correntes	0,00	0,00
Compensação Financeira entre os Regimes	0,00	0,00
Aportes Periódicos para Amortização de Déficit Atuarial do RPPS (II)	0,00	0,00
Demais Receitas Correntes	0,00	0,00
RECEITAS DE CAPITAL (III)	0,00	0,00
Alienação de Bens, Direitos e Ativos	0,00	0,00
Amortização de Empréstimos	0,00	0,00
Outras Receitas de Capital	0,00	0,00
<b>TOTAL DAS RECEITAS DO FUNDO EM CAPITALIZAÇÃO - (IV) = (I + III - II)</b>	<b>0,00</b>	<b>0,00</b>

DESPESAS PREVIDENCIÁRIAS - RPPS (FUNDO EM CAPITALIZAÇÃO)	DOTAÇÃO ATUALIZADA (c)	DESPESAS EMPENHADAS Até o Bimestre (d)	DESPESAS LIQUIDADAS Até o Bimestre (e)	DESPESAS PAGAS Até o Bimestre (f)	INSCRITAS EM RESTOS A PAGAR NÃO PROCESSADOS No Exercício (g)
Benefícios	0,00	0,00	0,00	0,00	0,00
Aposentadorias	0,00	0,00	0,00	0,00	0,00
Pensões por Morte	0,00	0,00	0,00	0,00	0,00
Outras Despesas Previdenciárias	0,00	0,00	0,00	0,00	0,00
Compensação Financeira entre os Regimes	0,00	0,00	0,00	0,00	0,00
Demais Despesas Previdenciárias	0,00	0,00	0,00	0,00	0,00
<b>TOTAL DAS DESPESAS DO FUNDO EM CAPITALIZAÇÃO (V)</b>	<b>0,00</b>	<b>0,00</b>	<b>0,00</b>	<b>0,00</b>	<b>0,00</b>
<b>RESULTADO PREVIDENCIÁRIO - FUNDO EM CAPITALIZAÇÃO (VI) = (IV - V)</b>	<b>0,00</b>	<b>0,00</b>	<b>0,00</b>	<b>0,00</b>	<b>-</b>

RECURSOS RPPS ARRECADADOS EM EXERCÍCIOS ANTERIORES	PREVISÃO ORÇAMENTÁRIA
VALOR	0,00
RESERVA ORÇAMENTÁRIA DO RPPS	PREVISÃO ORÇAMENTÁRIA
VALOR	0,00

APORTES DE RECURSOS PARA O FUNDO EM CAPITALIZAÇÃO DO RPPS	APORTES REALIZADOS
Plano de Amortização - Contribuição Patronal Suplementar	0,00
Plano de Amortização - Aporte Periódico de Valores Predefinidos	0,00
Outros Aportes para o RPPS	0,00
Recursos para Cobertura de Déficit Financeiro	0,00

BENS E DIREITOS DOS RPPS (FUNDO EM CAPITALIZAÇÃO)	SALDO ATUAL
Caixa e Equivalentes de Caixa	0,00
Investimentos e Aplicações	0,00
Outros Bens e Direitos	0,00



## FUNDO EM REPARTIÇÃO (PLANO FINANCEIRO)

RECEITAS PREVIDENCIÁRIAS - RPPS (FUNDO EM REPARTIÇÃO)	PREVISÃO ATUALIZADA (a)	RECEITAS REALIZADAS Até o Bimestre (b)
RECEITAS CORRENTES (VII)	0,00	0,00
Receita de Contribuições dos Segurados	0,00	0,00
Ativo	0,00	0,00
Inativo	0,00	0,00
Pensionista	0,00	0,00
Receita de Contribuições Patronais	0,00	0,00
Ativo	0,00	0,00
Inativo	0,00	0,00
Pensionista	0,00	0,00
Receita Patrimonial	0,00	0,00
Receitas Imobiliárias	0,00	0,00
Receitas de Valores Mobiliários	0,00	0,00
Outras Receitas Patrimoniais	0,00	0,00
Receita de Serviços	0,00	0,00
Outras Receitas Correntes	0,00	0,00
Compensação Financeira entre os Regimes	0,00	0,00
Demais Receitas Correntes	0,00	0,00
RECEITAS DE CAPITAL (VIII)	0,00	0,00
Alienação de Bens, Direitos e Ativos	0,00	0,00
Amortização de Empréstimos	0,00	0,00
Outras Receitas de Capital	0,00	0,00
<b>TOTAL DAS RECEITAS DO FUNDO EM REPARTIÇÃO (IX) = (VII + VIII)</b>	<b>0,00</b>	<b>0,00</b>

DESPESAS PREVIDENCIÁRIAS - RPPS (FUNDO EM REPARTIÇÃO)	DOTAÇÃO ATUALIZADA (c)	DESPESAS EMPENHADAS Até o Bimestre (d)	DESPESAS LIQUIDADAS Até o Bimestre (e)	DESPESAS PAGAS Até o Bimestre (f)	INSCRITAS EM RESTOS A PAGAR NÃO PROCESSADOS No Exercício (g)
Benefícios	0,00	0,00	0,00	0,00	0,00
Aposentadorias	0,00	0,00	0,00	0,00	0,00
Pensões por Morte	0,00	0,00	0,00	0,00	0,00
Outras Despesas Previdenciárias	0,00	0,00	0,00	0,00	0,00
Compensação Financeira entre os Regimes	0,00	0,00	0,00	0,00	0,00
Demais Despesas Previdenciárias	0,00	0,00	0,00	0,00	0,00
<b>TOTAL DAS DESPESAS DO FUNDO EM REPARTIÇÃO (X)</b>	<b>0,00</b>	<b>0,00</b>	<b>0,00</b>	<b>0,00</b>	<b>0,00</b>
<b>RESULTADO PREVIDENCIÁRIO - FUNDO EM REPARTIÇÃO (XI) = (IX - X)</b>	<b>0,00</b>	<b>0,00</b>	<b>0,00</b>	<b>0,00</b>	<b>-</b>

APORTES DE RECURSOS PARA O FUNDO EM REPARTIÇÃO DO RPPS	APORTES REALIZADOS
Recursos para Cobertura de Insuficiências Financeiras	0,00
Recursos para Formação de Reserva	0,00

BENS E DIREITOS DOS RPPS (FUNDO EM REPARTIÇÃO)	SALDO ATUAL
Caixa e Equivalentes de Caixa	0,00
Investimentos e Aplicações	0,00
Outros Bens e Direitos	0,00

## ADMINISTRAÇÃO DO REGIME PRÓPRIO DE PREVIDÊNCIA DOS SERVIDORES - RPPS

RECEITAS DA ADMINISTRAÇÃO - RPPS	PREVISÃO ATUALIZADA (a)	RECEITAS REALIZADAS Até o Bimestre (b)
Receitas Correntes	0,00	0,00
<b>TOTAL DAS RECEITAS DA ADMINISTRAÇÃO RPPS (XII)</b>	<b>0,00</b>	<b>0,00</b>

DESPESAS DA ADMINISTRAÇÃO - RPPS	DOTAÇÃO ATUALIZADA (c)	DESPESAS EMPENHADAS Até o Bimestre (d)	DESPESAS LIQUIDADAS Até o Bimestre (e)	DESPESAS PAGAS Até o Bimestre (f)	INSCRITAS EM RESTOS A PAGAR NÃO PROCESSADOS No Exercício (g)
Despesas Correntes (XIII)	0,00	0,00	0,00	0,00	0,00
Pessoal e Encargos Sociais	0,00	0,00	0,00	0,00	0,00
Demais Despesas Correntes	0,00	0,00	0,00	0,00	0,00
Despesas de Capital (XIV)	0,00	0,00	0,00	0,00	0,00
<b>TOTAL DAS DESPESAS DA ADMINISTRAÇÃO RPPS (XV)=(XIII + XIV)</b>	<b>0,00</b>	<b>0,00</b>	<b>0,00</b>	<b>0,00</b>	<b>0,00</b>
<b>RESULTADO DA ADMINISTRAÇÃO RPPS (XVI)=(XII - XV)</b>	<b>0,00</b>	<b>0,00</b>	<b>0,00</b>	<b>0,00</b>	<b>-</b>

BENS E DIREITOS - ADMINISTRAÇÃO DO RPPS	SALDO ATUAL
Caixa e Equivalentes de Caixa	0,00
Investimentos e Aplicações	0,00
Outros Bens e Direitos	0,00





## BENEFÍCIOS PREVIDENCIÁRIOS MANTIDOS PELO TESOIRO

RECEITAS PREVIDENCIÁRIAS (BENEFÍCIOS MANTIDOS PELO TESOIRO)	PREVISÃO ATUALIZADA (a)	RECEITAS REALIZADAS Até o Bimestre (b)			
Contribuições dos Servidores	0,00	0,00			
Demais Receitas Previdenciárias	0,00	0,00			
<b>TOTAL DAS RECEITAS (BENEFÍCIOS MANTIDOS PELO TESOIRO) (XVII)</b>	<b>0,00</b>	<b>0,00</b>			

DESPESAS PREVIDENCIÁRIAS (BENEFÍCIOS MANTIDOS PELO TESOIRO)	DOTAÇÃO ATUALIZADA (c)	DESPESAS EMPENHADAS Até o Bimestre (d)	DESPESAS LIQUIDADAS Até o Bimestre (e)	DESPESAS PAGAS Até o Bimestre (f)	INSCRITAS EM RESTOS A PAGAR NÃO PROCESSADOS No Exercício (g)
Aposentadorias	0,00	0,00	0,00	0,00	0,00
Pensões	0,00	0,00	0,00	0,00	0,00
Outras Despesas Previdenciárias	0,00	0,00	0,00	0,00	0,00
<b>TOTAL DAS DESPESAS (BENEFÍCIOS MANTIDOS PELO TESOIRO) (XVIII)</b>	<b>0,00</b>	<b>0,00</b>	<b>0,00</b>	<b>0,00</b>	<b>0,00</b>
<b>RESULTADO DOS BENEFÍCIOS MANTIDOS PELO TESOIRO (XIX) = (XVII - XVIII)</b>	<b>0,00</b>	<b>0,00</b>	<b>0,00</b>	<b>0,00</b>	<b>-</b>

REINALDO BARBOSA DE GÓES  
Prefeito  
CPF.: 608.929.435-72

MARIA SONIA RIBEIRO DA SILVA  
Secretaria de Finanças, Adm e Planejamento – SEF  
CPF.: 174.018.928-04

Ricardo Neves de Oliveira  
CPF: 866.068.565-68  
BA: 02933110-0  
Rua Barão de Castilho - Bahia

Contador (a)



**PREFEITURA MUNICIPAL DE IUIU**  
RELATÓRIO RESUMIDO DA EXECUÇÃO ORÇAMENTÁRIA  
**DEMONSTRATIVO DOS RESULTADOS PRIMÁRIO E NOMINAL**  
ORÇAMENTOS FISCAL E DA SEGURIDADE SOCIAL  
NOVEMBRO - DEZEMBRO DE 2022 / NOVEMBRO - DEZEMBRO

RREO - Anexo 6 (LRF, art 53, inciso III)

Em reais

RECEITAS PRIMÁRIAS	PREVISÃO ATUALIZADA	ACIMA DA LINHA	
		Até o Bimestre/2022	
		RECEITAS REALIZADAS (a)	
RECEITAS CORRENTES (I)	47.969.029,00		47.588.595,30
Impostos, Taxas e Contribuições de Melhoria	2.143.070,00		2.519.553,29
IPTU	178.317,00		51.291,07
ISS	532.664,00		1.124.316,16
ITBI	158.676,00		193.074,24
IRRF	912.795,00		1.102.362,04
Outros Impostos, Taxas e Contribuições de Melhoria	360.618,00		48.509,78
Contribuições	19.152,00		0,00
Receita Patrimonial	2.365.178,00		2.007.909,12
Aplicações Financeiras (II)	2.293.799,00		2.007.909,12
Outras Receitas Patrimoniais	71.379,00		0,00
Transferências Correntes	43.066.429,00		43.058.555,58
Cota-Parte do FPM	15.422.937,00		17.504.566,84
Cota-Parte do ICMS	3.231.295,00		3.921.943,75
Cota-Parte do IPVA	133.055,00		184.956,50
Cota-Parte do ITR	9.161,00		10.606,28
Transferências da LC 87/1996	26.603,00		0,00
Transferências da LC 61/1989	30.594,00		25.827,80
Transferências do FUNDEB	13.511.463,00		14.410.663,42
Outras Transferências Correntes	10.731.915,00		7.025.818,79
Demais Receitas Correntes	375.200,00		2.577,31
Outras Receitas Financeiras (III)	0,00		0,00
Receitas Correntes Restantes	375.200,00		2.577,31
RECEITAS PRIMÁRIAS CORRENTES (IV) = (I - II - III)	45.675.230,00		45.580.686,18
RECEITAS DE CAPITAL (V)	3.764.975,00		2.612.685,75
Operações de Crédito (VI)	30.000,00		0,00
Amortização de Empréstimos (VII)	0,00		0,00
Alienação de Bens	74.975,00		0,00
Receitas de Alienação de Investimentos Temporários(VIII)	0,00		0,00
Receitas de Alienação de Investimentos Permanentes(IX)	0,00		0,00
Outras Alienações de Bens	74.975,00		0,00
Transferências de Capital	3.660.000,00		2.612.685,75
Convênios	1.830.000,00		1.847.685,75
Outras Transferências de Capital	1.830.000,00		765.000,00
Outras Receitas de Capital	0,00		0,00
Outras Receitas de Capital Não Primárias (X)	0,00		0,00
Outras Receitas de Capital Primárias	0,00		0,00
RECEITAS PRIMÁRIAS DE CAPITAL(XI)=(V-VI-VII-VIII-IX-X)	3.734.975,00		2.612.685,75
RECEITA PRIMÁRIA TOTAL(XII) = (IV + XI)	49.410.205,00		48.193.371,93

DESPESAS PRIMÁRIAS	DOTAÇÃO ATUALIZADA	Até o Bimestre/2022					
		DESPESAS EMPENHADAS	DESPESAS LIQUIDADAS	DESPESAS PAGAS (a)	RESTOS PAGAR PROCESSADO PAGOS	RESTOS A PAGAR NÃO PROCESSADOS	
						LIQUIDADOS	PAGOS (c)
DESPESAS CORRENTES (XIII)	44.765.974,36	42.921.320,00	42.915.231,44	41.900.760,03	971.577,78	1.790,60	1.790,60
Pessoal e Encargos Sociais	23.209.571,29	22.872.437,68	22.872.437,68	22.872.436,98	0,00	0,00	0,00
Juros e Encargos da Dívida (XIV)	6.877,00	0,00	0,00	0,00	0,00	0,00	0,00
Outras Despesas Correntes	21.549.526,07	20.048.882,32	20.042.793,76	19.028.323,05	971.577,78	1.790,60	1.790,60
Transferências Constitucionais e Legais	0,00	0,00	0,00	0,00	0,00	0,00	0,00
Demais Despesas Correntes	21.549.526,07	20.048.882,32	20.042.793,76	19.028.323,05	971.577,78	1.790,60	1.790,60
DESPESAS PRIMÁRIAS CORRENTES (XV) = (XIII - XIV)	44.759.097,36	42.921.320,00	42.915.231,44	41.900.760,03	971.577,78	1.790,60	1.790,60
DESPESAS DE CAPITAL (XVI)	6.968.029,64	4.662.554,67	4.662.554,67	4.574.131,34	105.599,13	440.445,23	181.145,23
Investimento	6.082.256,64	3.887.261,18	3.887.261,18	3.861.928,33	105.599,13	440.445,23	181.145,23
Inversões Financeiras	5.000,00	0,00	0,00	0,00	0,00	0,00	0,00
Concessão de Empréstimos e Financiamentos (XVII)	0,00	0,00	0,00	0,00	0,00	0,00	0,00
Aquisição de Título de Capital já Integralizado (XVIII)	0,00	0,00	0,00	0,00	0,00	0,00	0,00
Aquisição de Título de Crédito (XIX)	0,00	0,00	0,00	0,00	0,00	0,00	0,00
Demais Inversões Financeiras	5.000,00	0,00	0,00	0,00	0,00	0,00	0,00
Amortização da Dívida (XX)	880.773,00	775.293,49	775.293,49	712.203,01	0,00	0,00	0,00
DESPESAS PRIMÁRIAS DE CAPITAL(XXI)=(XVI-XVII-XVIII-XIX-XX)	6.082.256,64	3.887.261,18	3.887.261,18	3.861.928,33	105.599,13	440.445,23	181.145,23
RESERVA DE CONTINGÊNCIA (XXII)	0,00	0,00	0,00	0,00	0,00	0,00	0,00
DESPESA PRIMÁRIA TOTAL (XXIII) = (XV + XXI + XXII)	50.846.354,00	46.808.581,18	46.802.492,62	45.762.688,36	1.077.176,91	442.235,83	182.935,83
<b>RESULTADO PRIMÁRIO - Acima da Linha (XXIV) = [XIIa - (XXIIIa + XXIIIb + XXIIIc)]</b>							1.170.570,83
<b>META FISCAL PARA O RESULTADO PRIMÁRIO</b>							<b>VALOR CORRENTE</b>
Meta fixada no Anexo de Metas Fiscais da LDO para o exercício de referência							(1.961.567,66)



**PREFEITURA MUNICIPAL DE IUIU**  
RELATÓRIO RESUMIDO DA EXECUÇÃO ORÇAMENTÁRIA  
**DEMONSTRATIVO DOS RESULTADOS PRIMÁRIO E NOMINAL**  
ORÇAMENTOS FISCAL E DA SEGURIDADE SOCIAL  
NOVEMBRO - DEZEMBRO DE 2022 / NOVEMBRO - DEZEMBRO

RREO - Anexo 6 (LRF, art 53, inciso III)

Em reais

<b>JUROS NOMINAIS</b>	Até o Bimestre/2022	
	<b>VALOR INCORRIDO</b>	
Juros, Encargos e Variações Monetárias Ativos (XXV)		0,00
Juros, Encargos e Variações Monetárias Passivos (XXVI)		0,00
<b>RESULTADO NOMINAL - Acima da Linha (XXVII) = XXIV + (XXV - XXVI)</b>		1.170.570,83
<b>META FISCAL PARA O RESULTADO NOMINAL</b>		<b>VALOR CORRENTE</b>
Meta fixada no Anexo de Metas Fiscais da LDO para o exercício de referência		22.801,66
<b>ABAIXO DA LINHA</b>		
<b>CÁLCULO DO RESULTADO NOMINAL</b>	<b>SALDO</b>	
	Em 31/Dez/2021	Em 6.º Bimestre
DÍVIDA CONSOLIDADA (XXVIII)	13.917.127,06	13.248.891,74
DEDUÇÕES (XXIX)	14.513.385,86	16.414.749,96
Disponibilidade de Caixa	13.488.034,18	15.389.398,28
Disponibilidade de Caixa Bruta	15.528.839,21	18.533.097,35
(-) Restos a Pagar Processados (XXX)	2.040.805,03	3.143.699,07
(-) Depósitos Restituíveis e Valores Vinculados	0,00	0,00
Demais Haveres Financeiros	1.025.351,68	1.025.351,68
DÍVIDA CONSOLIDADA LÍQUIDA (XXXI) = (XXVIII - XXIX)	(596.258,80)	(3.165.858,22)
<b>RESULTADO NOMINAL - Abaixo da Linha (XXXII) = (XXXIa - XXXIb)</b>		2.569.599,42
<b>AJUSTE METODOLÓGICO</b>		Até o Bimestre 2022
VARIAÇÃO SALDO RPP = (XXXIII) = (XXXa - XXXb)		(1.102.894,04)
RECEITA DE ALIENAÇÃO DE INVESTIMENTOS PERMANENTES (IX)		0,00
PASSIVOS RECONHECIDOS NA DC (XXXIV)		0,00
VARIAÇÃO CAMBIAL (XXXV)		0,00
PAGAMENTO DE PRECATÓRIOS INTEGRANTES DA DC (XXXVI)		0,00
AJUSTES RELATIVOS AO RPPS (XXXVII)		0,00
OUTROS AJUSTES (XXXVIII)		0,00
<b>RESULTADO NOMINAL AJUSTADO - Abaixo da Linha (XXXIX) = (XXXII - XXXIII - IX + XXXIV + XXXV - XXXVI + XXXVII + XXXVIII)</b>		3.672.493,46
<b>RESULTADO PRIMÁRIO - Abaixo da Linha (XL) = XXXIX - (XXV - XXVI)</b>		3.672.493,46
<b>INFORMAÇÕES ADICIONAIS</b>		<b>PREVISÃO ORÇAMENTÁRIA</b>
SALDO DE EXERCÍCIOS ANTERIORES		276.260.775,00
Recursos Arrecadados em Exercícios Anteriores - RPPS		276.260.775,00
Superávit Financeiro Utilizado para Abertura e Reabertura de Créditos Adicionais		0,00
RESERVA ORÇAMENTÁRIA DO RPPS		0,00

FONTE: Sistema de Contabilidade Pública, Unidade Responsável: PREFEITURA MUNICIPAL DE IUIU



REINALDO BARBOSA DE GÓES  
Prefeito  
CPF.: 608.929.435-72



MARIA SONIA RIBEIRO DA SILVA  
Secretaria de Finanças, Adm e Planejamento – SEF  
CPF.: 174.018.928-04



Ricardo Neves de Oliveira  
CPF: 888.068.565-68  
BA: 029331/O-0  
Rua Barão de Caetité - Bahia  
Contador (a)



**PREFEITURA MUNICIPAL DE IUIU**  
**RELATÓRIO RESUMIDO DA EXECUÇÃO ORÇAMENTÁRIA**  
**DEMONSTRATIVO DOS RESTOS A PAGAR POR PODER E ÓRGÃO**  
**ORÇAMENTOS FISCAL E DA SEGURIDADE SOCIAL**  
**JANEIRO A DEZEMBRO 2022 / BIMESTRE NOVEMBRO - DEZEMBRO**

RREO - Anexo 7 (LRF, art. 53, inciso V)

R\$ 1,00

PODER / ORGÃO	RESTOS A PAGAR PROCESSADOS					RESTOS A PAGAR NÃO PROCESSADOS					Saldo Total (a+b)	
	Inscritos		Pagos	Cancelados	Saldo (a)	Inscritos		Liquidados	Pagos	Cancelados		Saldo (b)
	Em Exercícios Anteriores	Em 31 de dezembro de				Em Exercícios Anteriores	Em 31 de dezembro de					
RESTOS A PAGAR (EXCETO INTRA-ORÇAMENTÁRIOS)	963.474,14	1.077.330,89	1.077.176,91	0,00	963.628,12	516,72	444.574,93	182.935,83	182.935,83	0,00	262.155,82	1.225.783,94
EXECUTIVO	963.474,14	1.077.330,89	1.077.176,91	0,00	963.628,12	516,72	444.574,93	182.935,83	182.935,83	0,00	262.155,82	1.225.783,94
FUNDO MUNICIPAL DE ASSISTÊNCIA SOCIAL	0,00	24.475,25	24.475,25	0,00	0,00	0,00	1.295,00	1.295,00	1.295,00	0,00	0,00	0,00
FUNDO MUNICIPAL DE SAÚDE	78.403,43	252.524,92	267.524,92	0,00	63.403,43	0,00	183.484,33	181.145,23	181.145,23	0,00	2.339,10	65.742,53
PREFEITURA MUNICIPAL DE IUIU	885.070,71	800.330,72	785.176,74	0,00	900.224,69	516,72	259.795,60	495,60	495,60	0,00	259.816,72	1.160.041,41
LEGISLATIVO	0,00	0,00	0,00	0,00	0,00	0,00	0,00	0,00	0,00	0,00	0,00	0,00
PODER LEGISLATIVO	0,00	0,00	0,00	0,00	0,00	0,00	0,00	0,00	0,00	0,00	0,00	0,00
RESTOS A PAGAR (INTRA-ORÇAMENTÁRIOS) (II)	0,00	0,00	0,00	0,00	0,00	0,00	0,00	0,00	0,00	0,00	0,00	0,00
<b>TOTAL (III) = (I + II)</b>	<b>963.474,14</b>	<b>1.077.330,89</b>	<b>1.077.176,91</b>	<b>0,00</b>	<b>963.628,12</b>	<b>516,72</b>	<b>444.574,93</b>	<b>182.935,83</b>	<b>182.935,83</b>	<b>0,00</b>	<b>262.155,82</b>	<b>1.225.783,94</b>

FONTE: Sistema de Contabilidade Pública, Unidade Responsável: PREFEITURA MUNICIPAL DE IUIU

REINALDO BARBOSA DE GÓES  
 Prefeito  
 CPF.: 608.929.435-72

MARIA SONIA RIBEIRO DA SILVA  
 Secretária de Finanças, Adm e Planejamento – SEFAP  
 CPF.: 174.018.928-04

Contador (a)



**PREFEITURA MUNICIPAL DE IUIU**  
**RELATÓRIO RESUMIDO DA EXECUÇÃO ORÇAMENTÁRIA**  
**DEMONSTRATIVO DAS RECEITAS E DESPESAS COM MANUTENÇÃO E DESENVOLVIMENTO DO ENSINO - MDE**  
**ORÇAMENTOS FISCAL E DA SEGURIDADE SOCIAL**  
**JANEIRO A DEZEMBRO 2022/ BIMESTRE NOVEMBRO - DEZEMBRO**

RREO - Anexo 8 (LDB, art 72)

R\$ 1,00

**RECEITAS RESULTANTE DE IMPOSTOS (Arts.212 e 212-A da Constituição Federal)**

RECEITA RESULTANTE DE IMPOSTOS (caput do art. 212 da Constituição)	PREVISÃO ATUALIZADA (a)	RECEITAS REALIZADAS Até o Bimestre (b)
<b>1- RECEITA DE IMPOSTOS</b>	1.782.452,00	2.471.043,51
1.1- Receita Resultante de Imposto sobre a Propriedade Predial e Territorial Urbana - IPTU	178.317,00	51.291,07
1.2- Receita Resultante do Imposto sobre Transmissão Inter Vivos - ITBI	158.676,00	193.074,24
1.3- Receita Resultante do Imposto sobre Serviços de Qualquer Natureza - ISS	532.664,00	1.124.316,16
1.4- Receita Resultante do Imposto de Renda Retido na Fonte - IRRF	912.795,00	1.102.362,04
<b>2- RECEITA DE TRANSFERÊNCIAS CONSTITUCIONAIS E LEGAIS</b>	23.187.278,00	26.600.077,53
2.1- Cota-Parte - FPM	18.932.147,00	21.427.367,92
2.1.1- Parcela referente à CF, art. 159, I, alínea b	17.546.051,00	19.614.006,86
2.1.2- Parcela referente à CF, art. 159, I, alínea d e e	1.386.096,00	1.813.361,06
2.2- Cota-Parte - ICMS	4.039.119,00	4.902.429,41
2.3- Cota-Parte IPI-Exportação	38.242,00	25.827,80
2.4- Cota-Parte ITR	11.451,00	13.257,79
2.5- Cota-Parte IPVA	166.319,00	231.194,61
2.6- Cota-Parte IOF-Ouro	0,00	0,00
2.7- Compensações Financeiras Provenientes de Impostos e Transferências Constitucionais	0,00	0,00
<b>3 - Total da Receita Resultante de impostos (1 + 2)</b>	24.969.730,00	29.071.121,04
<b>4 - Total Destinado ao Fundeb - 20 % DE ((2.1.1)+(2.2)+(2.3)+(2.4)+(2.5))</b>	4.360.236,40	4.957.343,29
<b>5 - VALOR MÍNIMO A SER APLICADO ALÉM DO VALOR DESTINADO AO FUNDEF - 5% DE ((2.1.1)+(2.2)+(2.3)+(2.4)+(2.5))+25% de ((1.1)+(1.3)+(1.4)+(2.1.2)+(2.6)+(2.7))</b>	1.882.196,10	2.310.436,97

**FUNDEB**

RECEITAS RECEBIDAS DO FUNDEB NO EXERCÍCIO	PREVISÃO ATUALIZADA (a)	RECEITAS REALIZADAS Até o Bimestre (b)
<b>6- RECEITAS RECEBIDAS DO FUNDEB</b>	13.509.710,00	13.124.024,88
6.1- FUNDEB - Impostos e Transferências de Impostos	10.602.730,00	9.382.795,89
6.1.1- Principal	10.545.157,00	9.382.795,89
6.1.2- Rendimentos de Aplicação Financeira	57.573,00	0,00
6.2- FUNDEB - Complementação da União - VAAF	2.313.719,00	2.633.239,48
6.2.1- Principal	2.313.719,00	2.633.239,48
6.2.2- Rendimentos de Aplicação Financeira	0,00	0,00
6.3- FUNDEB - Complementação da União - VAAT	593.261,00	1.107.989,51
6.3.1- Principal	593.261,00	1.107.989,51
6.3.2- Rendimentos de Aplicação Financeira	0,00	0,00
7- RESULTADO LÍQUIDO DAS TRANSFERÊNCIAS DO FUNDEB (6.1.1 - 4)	6.184.920,60	4.425.452,60
RECURSOS RECEBIDOS EM EXERCÍCIOS ANTERIORES E NÃO UTILIZADOS (SUPERÁVIT)	VALOR	
8- TOTAL DOS RECURSOS DE SUPERÁVIT		147.201,09
8.1- SUPERÁVIT DO EXERCÍCIO IMEDIATAMENTE ANTERIOR		147.201,09
8.2- SUPERÁVIT RESIDUAL DE OUTROS EXERCÍCIOS		0,00
<b>9- TOTAL DOS RECURSOS DO FUNDEB DISPONÍVEIS PARA UTILIZAÇÃO (6 +8)</b>		13.271.225,97

DESPESAS COM RECURSOS DO FUNDEB (Por Área de Atuação)	DOTAÇÃO ATUALIZADA (c)	DESPESAS EMPENHADAS Até o Bimestre (d)	DESPESAS LIQUIDADAS Até o Bimestre	DESPESAS PAGAS Até o Bimestre	INSCRITAS EM RESTOS A PAGAR NÃO PROCESSADOS <sup>7</sup> (g)
<b>10- PROFISSIONAIS DA EDUCAÇÃO BÁSICA</b>	12.131.180,40	12.131.174,74	12.131.174,74	12.131.174,74	0,00
10.1- Educação Infantil	1.835.863,00	1.835.862,66	1.835.862,66	1.835.862,66	0,00
10.1.1- Creche	0,00	0,00	0,00	0,00	0,00
10.1.2- Pré-escola	1.835.863,00	1.835.862,66	1.835.862,66	1.835.862,66	0,00
10.2- Ensino Fundamental	10.295.317,40	10.295.312,08	10.295.312,08	10.295.312,08	0,00
<b>11- OUTRAS DESPESAS</b>	2.641.950,08	2.640.948,53	2.640.948,53	2.458.301,15	0,00
11.1- Educação Infantil	6.600,00	6.600,00	6.600,00	6.600,00	0,00
11.1.1- Creche	0,00	0,00	0,00	0,00	0,00
11.1.2- Pré-escola	6.600,00	6.600,00	6.600,00	6.600,00	0,00
11.2- Ensino Fundamental	2.635.350,08	2.634.348,53	2.634.348,53	2.451.701,15	0,00
<b>12- TOTAL DAS DESPESAS COM RECURSOS DO FUNDEB (10 + 11)</b>	14.773.130,48	14.772.123,27	14.772.123,27	14.589.475,89	0,00

**INDICADORES DO FUNDEB**

DESPESAS CUSTEADAS COM RECEITAS DO FUNDEB RECEBIDAS NO EXERCÍCIO	DESPESAS EMPENHADAS Até o Bimestre (d)	DESPESAS LIQUIDADAS Até o Bimestre (e)	DESPESAS PAGAS Até o Bimestre (f)	INSCRITAS EM RESTOS A PAGAR NÃO PROCESSADOS (g)	INSCRITAS EM RESTOS A PAGAR NÃO PROCESSADOS SEM DISPONIBILIDADE DE CAIXA (h)
13- Total das Despesas do FUNDEB com Profissionais da Educação Básica	12.131.174,74	12.131.174,74	12.131.174,74	0,00	0,00
14- Total das Despesas custeadas com FUNDEB - Impostos e Transferências de Impostos	11.030.894,28	11.030.894,28	10.848.246,90	0,00	0,00
15- Total das Despesas custeadas com FUNDEB - Complementação da União - VAAF	2.633.239,48	2.633.239,48	2.633.239,48	0,00	0,00
16- Total das Despesas custeadas com FUNDEB - Complementação da União - VAAT	1.107.989,51	1.107.989,51	1.107.989,51	0,00	0,00
17- Total das Despesas custeadas com FUNDEB - Complementação da União - VAAT Aplicadas na Educaç	0,00	0,00	0,00	0,00	0,00
18- Total das Despesas custeadas com FUNDEB - Complementação da União - VAAT Aplicadas em Despe	0,00	0,00	0,00	0,00	0,00



INDICADORES - Art. 212-A, inciso XI e 3º - Constituição Federal	VALOR EXIGIDO (i)	VALOR APLICADO (j)	VALOR CONSIDERADO APÓS DEDUÇÕES (k)	% APLICADO (l)
19- Mínimo de 70% do FUNDEB na Remuneração dos Profissionais da Educação Básica	9.186.817,42	12.131.174,74	12.131.174,74	92,43
20 - Percentual de 50% da Complementação da União ao FUNDEB (VAAT) na Educação Infantil	553.994,76	0,00	0,00	0,00
21- Mínimo de 15% da Complementação da União ao FUNDEB - VAAT em Despesas de Capital	166.198,43	0,00	0,00	0,00
INDICADOR - Art. 25, 3º Lei n.º 14.113, de 2020 - (Máximo de 10% de Superávit)	VALOR MÁXIMO PERMITIDO (m)	VALOR NÃO APLICADO (n)	VALOR NÃO APLICADO APÓS AJUSTE (o)	% APLICADO (p)
22- Total da Receita Recebida e não Aplicada no Exercício	1.312.402,49	(1.648.098,39)	(1.648.098,39)	(12,55)

INDICADOR - Art.25, § 3º - Lei n.º 14.113, de 2020 - (Aplicação do Superávit de Exercício Anterior)	VALOR DE SUPERÁVIT PERMITIDO NO EXERCÍCIO ANTERIOR (q)	VALOR NÃO APLICADO NO EXERCÍCIO (r)	VALOR DE SUPERÁVIT APLICADO ATÉ O PRIMEIRO (s)	VALOR APLICADO ATÉ O PRIMEIRO QUADRIMESTRE QUE INTEGRARÁ O LIMITE CONSTITUCIONAL (t)	VALOR APLICADO APÓS O PRIMEIRO QUADRIMESTRE (u)	VALOR NÃO APLICADO (v)
23- Total das Despesas custeadas com Superávit do FUNDEB	0,00	0,00	0,00	0,00	0,00	
23.1- Total das Despesas custeadas com FUNDEB - Impostos e Transferências de Impostos	0,00	0,00	0,00	0,00	0,00	
23.2- Total das Despesas custeadas com FUNDEB - Complementação da União (VAAF + VAAT)	0,00	0,00	0,00	0,00	0,00	

**DESPESAS COM MANUTENÇÃO E DESENVOLVIMENTO DO ENSINO – MDE - CUSTEADAS COM RECEITA DE IMPOSTOS (EXCETO FUNDEB)**

DESPESAS COM AÇÕES TÍPICAS DE MDE - RECEITAS DE IMPOSTOS EXCETO FUNDEB (Por Área de Atuação)	DOTAÇÃO ATUALIZADA (c)	DESPESAS EMPENHADAS Até o Bimestre (d)	DESPESAS LIQUIDADAS Até o Bimestre (e)	DESPESAS PAGAS Até o Bimestre (f)	INSCRITAS EM RESTOS A PAGAR NÃO PROCESSADOS (g)
24- EDUCAÇÃO INFANTIL	0,00	0,00	0,00	0,00	0,00
24.1- Creche	0,00	0,00	0,00	0,00	0,00
24.2- Pré-escola	0,00	0,00	0,00	0,00	0,00
25- ENSINO FUNDAMENTAL	1.963.960,00	1.943.220,49	1.943.220,49	1.778.798,56	0,00
<b>26- TOTAL DAS DESPESAS COM AÇÕES TÍPICAS DE MDE (24 + 25)</b>	<b>1.963.960,00</b>	<b>1.943.220,49</b>	<b>1.943.220,49</b>	<b>1.778.798,56</b>	<b>0,00</b>

**APURAÇÃO DAS DESPESAS PARA FINS DE LIMITE MÍNIMO CONSTITUCIONAL**

	VALOR
27- TOTAL DAS DESPESAS DE MDE CUSTEADAS COM RECURSOS DE IMPOSTOS (FUNDEB E RECEITA DE IMPOSTOS) = (L14(d ou e) + L26(d ou e) + L23.1(t))	12.974.114,77
28 (-) RESULTADO LÍQUIDO DAS TRANSFERÊNCIAS DO FUNDEB = (L7)	4.425.452,60
29 (-) RESTOS A PAGAR NÃO PROCESSADOS INSCRITOS NO EXERCÍCIO SEM DISPONIBILIDADE FINANCEIRA DE RECURSOS DO FUNDEB IMPOSTOS <sup>4</sup> = (L14h)	0,00
30 (-) RESTOS A PAGAR NÃO PROCESSADOS INSCRITOS NO EXERCÍCIO SEM DISPONIBILIDADE FINANCEIRA DE RECURSOS DE IMPOSTOS	0,00
31 (-) CANCELAMENTO, NO EXERCÍCIO, DE RESTOS A PAGAR INSCRITOS COM DISPONIBILIDADE FINANCEIRA DE RECURSOS DE IMPOSTOS VINCULADOS AO ENSINO = (L34.1(ac) + L34.2(ar))	0,00
<b>32- TOTAL DAS DESPESAS PARA FINS DE LIMITE (27 - (28 + 29 + 30 + 31))</b>	<b>8.548.662,17</b>

**APURAÇÃO DO LIMITE MÍNIMO CONSTITUCIONAL**

	VALOR EXIGIDO (x)	VALOR APLICADO (w)	% APLICADO (y)
33- APLICAÇÃO EM MDE SOBRE A RECEITA RESULTANTE DE IMPOSTOS	7.267.780,26	8.548.662,17	29,40

RESTOS A PAGAR INSCRITOS EM EXERCÍCIOS ANTERIORES COM DISPONIBILIDADE FINANCEIRA DE RECURSOS DE IMPOSTOS E DO FUNDEB	SALDO INICIAL (z)	RP LIQUIDADOS (aa)	RP PAGOS (ab)	RP CANCELADOS (ac)	SALDO FINAL (ad)
34 - RESTOS A PAGAR DE DESPESAS COM MDE	1.204.209,88	0,00	485.238,28	0,00	718.971,60
34.1 - Executadas com Recursos de Impostos e Transferências de Impostos	160.425,37	0,00	54.376,25	0,00	106.049,12
34.2 - Executadas com Recursos do FUNDEB - Impostos	1.043.784,51	0,00	430.862,03	0,00	612.922,48
34.3 - Executadas com Recursos do FUNDEB - Complementação da União (VAAT + VAAF)	0,00	0,00	0,00	0,00	0,00

**OUTRAS INFORMAÇÕES PARA CONTROLE**

RECEITAS ADICIONAIS PARA FINANCIAMENTO DO ENSINO	PREVISÃO (a)	RECEITAS REALIZADAS Até o Bimestre (b)
35- RECEITA DE TRANSFERÊNCIAS DO FNDE (INCLUINDO RENDIMENTOS DE APLICAÇÃO FINANCEIRA)	1.532.375,00	714.044,41
35.1- Salário-Educação	501.676,00	323.005,85
35.2- PDDE	13.514,00	7.200,00
35.3- PNAE	377.986,00	264.084,00
35.4 - PNATE	283.859,00	119.754,56
35.5- Outras Transferências do FNDE	355.340,00	0,00
36- RECEITA DE TRANSFERÊNCIAS DE CONVÊNIOS	168.896,00	0,00
37- RECEITA DE ROYALTIES DESTINADOS À EDUCAÇÃO	0,00	0,00
38- RECEITA DE OPERAÇÕES DE CRÉDITO VINCULADAS À EDUCAÇÃO	10.000,00	0,00
39- OUTRAS RECEITAS PARA FINANCIAMENTO DO ENSINO	350.000,00	0,00
<b>40- TOTAL DAS RECEITAS ADICIONAIS PARA FINANCIAMENTO DO ENSINO = (35 + 36 + 37 + 38 + 39)</b>	<b>2.061.271,00</b>	<b>714.044,41</b>



OUTRAS DESPESAS COM EDUCAÇÃO ( Por Área de Atuação )	DOTAÇÃO ATUALIZADA (c)	DESPESAS EMPENHADAS Até o Bimestre (d)	DESPESAS LIQUIDADAS Até o Bimestre (e)	DESPESAS PAGAS Até o Bimestre (f)	INSCRITAS EM RESTOS A PAGAR NÃO PROCESSADOS (g)
41- EDUCAÇÃO INFANTIL	0,00	0,00	0,00	0,00	0,00
41.1- Creche	0,00	0,00	0,00	0,00	0,00
41.2- Pré-escola	0,00	0,00	0,00	0,00	0,00
42- ENSINO FUNDAMENTAL	2.961.701,00	1.853.913,93	1.853.913,93	1.755.109,01	0,00
43- ENSINO MÉDIO	0,00	0,00	0,00	0,00	0,00
44- ENSINO SUPERIOR	4.000,00	0,00	0,00	0,00	0,00
45- ENSINO PROFISSIONAL NÃO INTEGRADO AO ENSINO REGULAR	107.212,00	4.284,00	4.284,00	4.284,00	0,00
<b>46- TOTAL DAS DESPESAS CUSTEADAS COM RECEITAS ADICIONAIS PARA FINANC. DO ENSINO (41 + 42 + 43 + 44 + 45)</b>	<b>3.072.913,00</b>	<b>1.858.197,93</b>	<b>1.858.197,93</b>	<b>1.759.393,01</b>	<b>0,00</b>

TOTAL GERAL DAS DESPESAS COM EDUCAÇÃO	DOTAÇÃO ATUALIZADA (c)	DESPESAS EMPENHADAS Até o Bimestre (d)	DESPESAS LIQUIDADAS Até o Bimestre (e)	DESPESAS PAGAS Até o Bimestre (f)	INSCRITAS EM RESTOS A PAGAR NÃO PROCESSADOS (g)
47- TOTAL GERAL DAS DESPESAS COM EDUCAÇÃO (12 + 26 + 46)	19.822.075,48	18.573.541,69	18.573.541,69	18.127.667,46	0,00
47.1- Despesas Correntes	18.236.315,88	17.820.869,96	17.820.869,96	17.374.995,73	0,00
47.1.1- Pessoal Ativo	12.489.258,53	12.475.516,87	12.475.516,87	12.475.516,87	0,00
47.1.2- Pessoal Inativo	0,00	0,00	0,00	0,00	0,00
47.1.3- Transferências às instituições comunitárias, confessionais ou filantrópicas sem fins	0,00	0,00	0,00	0,00	0,00
47.1.4- Outras Despesas Correntes	5.747.057,35	5.345.353,09	5.345.353,09	4.899.478,86	0,00
47.2- Despesas de Capital	1.585.759,60	752.671,73	752.671,73	752.671,73	0,00
47.2.1- Transferências às instituições comunitárias, confessionais ou filantrópicas sem fins	0,00	0,00	0,00	0,00	0,00
47.2.2- Outras Despesas de Capital	1.585.759,60	752.671,73	752.671,73	752.671,73	0,00

CONTROLE DA DISPONIBILIDADE FINANCEIRA E CONCILIAÇÃO BANCÁRIA	FUNDEB (ae)	SALÁRIO EDUCAÇÃO (af)
48- DISPONIBILIDADE FINANCEIRA EM 31 DE DEZEMBRO DE 2021	866.027,52	237.260,40
49- (+) INGRESSO DE RECURSOS ATÉ O BIMESTRE (orçamentário)	13.124.024,88	323.005,85
50- (-) PAGAMENTOS EFETUADOS ATÉ O BIMESTRE (orçamentário e restos a pagar)	15.020.337,92	323.352,97
51- (=) DISPONIBILIDADE FINANCEIRA ATÉ O BIMESTRE	(1.030.285,52)	236.913,28
52- (+) AJUSTES POSITIVOS ( RETENÇÕES E OUTROS VALORES EXTRAORÇAMENTÁRIOS)	2.732.750,18	0,00
53- (-) AJUSTES NEGATIVOS (OUTROS VALORES EXTRAORÇAMENTÁRIOS)	2.370.131,25	0,00
54- (=) SALDO FINANCEIRO CONCILIADO (Saldo Bancário)	(667.666,59)	236.913,28

FONTE: Sistema de Contabilidade Pública, Unidade Responsável: PREFEITURA MUNICIPAL DE IUIU  
 1 SE RESULTADO LÍQUIDO DA TRANSFERÊNCIA (7) > 0 = ACRÉSCIMO RESULTANTE DAS TRANSFERÊNCIAS DO FUNDEB, SE RESULTADO LÍQUIDO DA TRANSFERÊNCIA (7) < 0 = DECRÉSCIMO RESULTANTE DAS TRANSFERÊNCIAS DO FUNDEB  
 2 Limites mínimos anuais a serem cumpridos no encerramento do exercício.  
 3 Art. 25, § 3º, Lei 14.113/2020: "Até 10% (dez por cento) dos recursos recebidos à conta dos Fundos, inclusive relativos à complementação da União, nos termos do § 2º do art. 16 desta Lei, poderão ser utilizados no primeiro quadrimestre do exercício imediatamente subsequente, mediante abertura de crédito adicional."  
 4 Os valores referentes à parcela dos Restos a Pagar inscritos sem disponibilidade financeira vinculada à educação deverão ser informados somente no RREO do último bimestre do exercício  
 5 Nos cinco primeiros bimestres do exercício o acompanhamento será feito com base na despesa liquidada. No último bimestre do exercício, o valor deverá corresponder ao total da despesa empenhada.  
 6 As linhas representam áreas de atuação e não correspondem exatamente às subfunções da Função Educação. As despesas classificadas nas demais subfunções típicas e nas subfunções atípicas deverão ser rateadas para essas áreas de atuação.  
 7 Valor inscrito em RPNP sem disponibilidade de caixa, que não deve ser considerado na apuração dos indicadores e limites  
 8 Controle da execução de restos a pagar considerados no cumprimento do limite mínimo dos exercícios anteriores..

REINALDO BARBOSA DE GÓES  
 Prefeito  
 CPF.: 608.929.435-72

MARIA SONIA RIBEIRO DA SILVA  
 Secretária de Finanças, Adm e Planejamento – SEFAP  
 CPF.: 174.018.928-04

Contador (a)



**PREFEITURA MUNICIPAL DE IUIU**  
**RELATÓRIO RESUMIDO DA EXECUÇÃO ORÇAMENTÁRIA**  
**DEMONSTRATIVO DAS RECEITAS DE OPERAÇÕES DE CRÉDITO E DESPESAS DE CAPITAL**  
**ORÇAMENTOS FISCAL E DA SEGURIDADE SOCIAL**  
**JANEIRO A DEZEMBRO 2022 / BIMESTRE NOVEMBRO - DEZEMBRO**

RREO - ANEXO 9 (LRF, art. 53, § 1º, inciso I)

Em Reais

<u>RECEITAS</u>	PREVISÃO ATUALIZADA (a)	RECEITAS REALIZADAS (b)	SALDO NÃO REALIZADO (c) = (a-b)
RECEITAS DE OPERAÇÕES DE CRÉDITO <sup>1</sup> (I)	30.000,00	0,00	30.000,00

<u>DESPESAS</u>	DOTAÇÃO ATUALIZADA (d)	DESPESAS EMPENHADAS (e)	DESPESAS LIQUIDADAS	DESPESAS INSCRITAS EM RESTOS A PAGAR NÃO PROCESSADOS	SALDO NÃO EXECUTADO (f)=(d-e)
DESPESAS DE CAPITAL	6.968.029,64	4.662.554,67	4.662.554,67	0,00	2.305.474,97
(-) Incentivos Fiscais a Contribuinte	0,00	0,00	0,00	0,00	0,00
(-) Incentivos Fiscais a Contribuinte por Instituições Financeiras	0,00	0,00	0,00	0,00	0,00
DESPESA DE CAPITAL LÍQUIDA (II)	6.968.029,64	4.662.554,67	4.662.554,67	0,00	2.305.474,97
<b>RESULTADO PARA APURAÇÃO DA REGRA DE OURO (III) = (I-II)</b>	(6.938.029,64)	(4.662.554,67)	-	-	(2.275.474,97)

FONTE: Sistema de Contabilidade Pública, Unidade Responsável: PREFEITURA MUNICIPAL DE IUIU

Nota: <sup>1</sup> Operações de Crédito descritos na CF, Art. 167, inciso III

REINALDO BARBOSA DE GÓES  
 Prefeito  
 CPF.: 608.929.435-72

MARIA SONIA RIBEIRO DA SILVA  
 Secretária de Finanças, Adm e Planejamento – SEF  
 CPF.: 174.018.928-04

Contador (a)





**PREFEITURA MUNICIPAL DE IUIU**  
RELATÓRIO RESUMIDO DA EXECUÇÃO ORÇAMENTÁRIA  
**DEMONSTRAÇÃO DA PROJ. ATUARIAL DO REG. PRÓPRIO DE PREVIDÊNCIA SOCIAL**  
ORÇAMENTOS FISCAL E DA SEGURIDADE SOCIAL  
2022 à 2095

RREO – ANEXO 10 (LRF, art. 53, § 1º, inciso II)

Em Reais

<b>FUNDO EM CAPITALIZAÇÃO (PLANO PREVIDENCIÁRIO)</b>				
EXERCÍCIO	RECEITAS PREVIDENCIÁRIAS (a)	DESPESAS PREVIDENCIÁRIAS (b)	RESULTADO PREVIDENCIÁRIO (c) = (a-b)	SALDO FINANCEIRO DO EXERCÍCIO (d) = ("d" exercício anterior) + (c)
2021	0,00	0,00	0,00	0,00
2022	0,00	0,00	0,00	0,00
2023	0,00	0,00	0,00	0,00
2024	0,00	0,00	0,00	0,00
2025	0,00	0,00	0,00	0,00
2026	0,00	0,00	0,00	0,00
2027	0,00	0,00	0,00	0,00
2028	0,00	0,00	0,00	0,00
2029	0,00	0,00	0,00	0,00
2030	0,00	0,00	0,00	0,00
2031	0,00	0,00	0,00	0,00
2032	0,00	0,00	0,00	0,00
2033	0,00	0,00	0,00	0,00
2034	0,00	0,00	0,00	0,00
2035	0,00	0,00	0,00	0,00
2036	0,00	0,00	0,00	0,00
2037	0,00	0,00	0,00	0,00
2038	0,00	0,00	0,00	0,00
2039	0,00	0,00	0,00	0,00
2040	0,00	0,00	0,00	0,00
2041	0,00	0,00	0,00	0,00
2042	0,00	0,00	0,00	0,00
2043	0,00	0,00	0,00	0,00
2044	0,00	0,00	0,00	0,00
2045	0,00	0,00	0,00	0,00
2046	0,00	0,00	0,00	0,00
2047	0,00	0,00	0,00	0,00
2048	0,00	0,00	0,00	0,00
2049	0,00	0,00	0,00	0,00
2050	0,00	0,00	0,00	0,00
2051	0,00	0,00	0,00	0,00
2052	0,00	0,00	0,00	0,00
2053	0,00	0,00	0,00	0,00
2054	0,00	0,00	0,00	0,00
2055	0,00	0,00	0,00	0,00
2056	0,00	0,00	0,00	0,00
2057	0,00	0,00	0,00	0,00
2058	0,00	0,00	0,00	0,00
2059	0,00	0,00	0,00	0,00
2060	0,00	0,00	0,00	0,00
2061	0,00	0,00	0,00	0,00
2062	0,00	0,00	0,00	0,00
2063	0,00	0,00	0,00	0,00
2064	0,00	0,00	0,00	0,00
2065	0,00	0,00	0,00	0,00
2066	0,00	0,00	0,00	0,00



**PREFEITURA MUNICIPAL DE IUIU**  
RELATÓRIO RESUMIDO DA EXECUÇÃO ORÇAMENTÁRIA  
**DEMONSTRAÇÃO DA PROJ. ATUARIAL DO REG. PRÓPRIO DE PREVIDÊNCIA SOCIAL**  
ORÇAMENTOS FISCAL E DA SEGURIDADE SOCIAL  
2022 à 2095

RREO – ANEXO 10 (LRF, art. 53, § 1º, inciso II)

Em Reais

<b>FUNDO EM CAPITALIZAÇÃO (PLANO PREVIDENCIÁRIO)</b>				
<b>EXERCÍCIO</b>	<b>RECEITAS PREVIDENCIÁRIAS (a)</b>	<b>DESPESAS PREVIDENCIÁRIAS (b)</b>	<b>RESULTADO PREVIDENCIÁRIO (c) = (a-b)</b>	<b>SALDO FINANCEIRO DO EXERCÍCIO (d) = ("d" exercício anterior) + (c)</b>
2067	0,00	0,00	0,00	0,00
2068	0,00	0,00	0,00	0,00
2069	0,00	0,00	0,00	0,00
2070	0,00	0,00	0,00	0,00
2071	0,00	0,00	0,00	0,00
2072	0,00	0,00	0,00	0,00
2073	0,00	0,00	0,00	0,00
2074	0,00	0,00	0,00	0,00
2075	0,00	0,00	0,00	0,00
2076	0,00	0,00	0,00	0,00
2077	0,00	0,00	0,00	0,00
2078	0,00	0,00	0,00	0,00
2079	0,00	0,00	0,00	0,00
2080	0,00	0,00	0,00	0,00
2081	0,00	0,00	0,00	0,00
2082	0,00	0,00	0,00	0,00
2083	0,00	0,00	0,00	0,00
2084	0,00	0,00	0,00	0,00
2085	0,00	0,00	0,00	0,00
2086	0,00	0,00	0,00	0,00
2087	0,00	0,00	0,00	0,00
2088	0,00	0,00	0,00	0,00
2089	0,00	0,00	0,00	0,00
2090	0,00	0,00	0,00	0,00
2091	0,00	0,00	0,00	0,00
2092	0,00	0,00	0,00	0,00
2093	0,00	0,00	0,00	0,00
2094	0,00	0,00	0,00	0,00
2095	0,00	0,00	0,00	0,00

<b>FUNDO EM REPARTIÇÃO (PLANO FINANCEIRO)</b>				
<b>EXERCÍCIO</b>	<b>RECEITAS PREVIDENCIÁRIAS (a)</b>	<b>DESPESAS PREVIDENCIÁRIAS (b)</b>	<b>RESULTADO PREVIDENCIÁRIO (c) = (a-b)</b>	<b>SALDO FINANCEIRO DO EXERCÍCIO (d) = ("d" exercício anterior) + (c)</b>

FONTE: Sistema de Contabilidade Pública, Unidade Responsável: PREFEITURA MUNICIPAL DE IUIU

**REINALDO BARBOSA DE GÓES**  
Prefeito  
CPF.: 608.929.435-72

**MARIA SONIA RIBEIRO DA SILVA**  
Secretaria de Finanças, Adm e Planejamento – SEF  
CPF.: 174.018.928-04

**Contador (a)**



**PREFEITURA MUNICIPAL DE IUIU**  
 RELATÓRIO RESUMIDO DA EXECUÇÃO ORÇAMENTÁRIA  
**DEMONSTRATIVO DA RECEITA DE ALIENAÇÃO DE ATIVOS E APLICAÇÃO DOS RECURSOS**  
 ORÇAMENTOS FISCAL E DA SEGURIDADE SOCIAL  
 JANEIRO A DEZEMBRO 2022 / BIMESTRE NOVEMBRO - DEZEMBRO

RREO - ANEXO 11 (LRF, art. 53, § 1º, inciso III)

Em reais

<b>RECEITAS</b>	PREVISÃO ATUALIZADA (a)	RECEITAS REALIZADAS (b)	SALDO (c) = (a-b)
RECEITAS DE ALIENAÇÃO DE ATIVOS (I)	74.975,00	0,00	74.975,00
Receita de Alienação de Bens Móveis	36.992,00	0,00	36.992,00
Receita de Alienação de Bens Imóveis	37.983,00	0,00	37.983,00
Receita de Alienação de Bens Intangíveis	0,00	0,00	0,00
Receita de Rendimentos de Aplicação Financeiras	0,00	0,00	0,00

<b>DESPESAS</b>	DOTAÇÃO ATUALIZADA (d)	DESPESAS EMPENHADAS (e)	DESPESAS LIQUIDADAS	DESPESAS PAGAS (f)	DESPESAS INSCRITAS EM RESTOS A PAGAR NÃO PROCESSADOS	PAGAMENTO DE RESTOS A PAGAR (g)	SALDO (h) = (d-e)
APLICAÇÃO DOS RECURSOS DA ALIENAÇÃO DE ATIVOS (II)	74.975,00	0,00	0,00	0,00	0,00	0,00	74.975,00
Despesas de Capital	74.975,00	0,00	0,00	0,00	0,00	0,00	74.975,00
Investimentos	74.975,00	0,00	0,00	0,00	0,00	0,00	74.975,00
Inversões Financeiras	0,00	0,00	0,00	0,00	0,00	0,00	0,00
Amortização da Dívida	0,00	0,00	0,00	0,00	0,00	0,00	0,00
Despesas Correntes dos Regimes de Previdência	0,00	0,00	0,00	0,00	0,00	0,00	0,00
Regime Próprio dos Servidores Público	0,00	0,00	0,00	0,00	0,00	0,00	0,00

<b>SALDO FINANCEIRO A APLICAR</b>	2021 (i)	2022 (j) = (Ib - (II f + II g))	SALDO ATUAL (k) = (III i + III j)
VALOR (III)	0,00		0,00

FONTE: Sistema de Contabilidade Pública, Unidade Responsável: PREFEITURA MUNICIPAL DE IUIU

REINALDO BARBOSA DE GÓES  
 Prefeito  
 CPF.: 608.929.435-72

MARIA SONIA RIBEIRO DA SILVA  
 Secretária de Finanças, Adm e Planejamento – SEF  
 CPF.: 174.018.928-04

Contador (a)



**PREFEITURA MUNICIPAL DE IUIU**  
**RELATÓRIO RESUMIDO DA EXECUÇÃO ORÇAMENTÁRIA**  
**DEMONSTRATIVO DAS RECEITAS E DESPESAS COM AÇÕES E SERVIÇOS PÚBLICOS DE SAÚDE**  
**ORÇAMENTOS FISCAL E DA SEGURIDADE SOCIAL**  
**JANEIRO A DEZEMBRO 2022 / BIMESTRE NOVEMBRO - DEZEMBRO**

RREO - ANEXO 12 (LC 141/2012, art. 35)

R\$ 1,00

RECEITAS RESULTANTES DE IMPOSTOS E TRANSFERÊNCIAS CONSTITUCIONAIS LEGAIS	PREVISÃO INICIAL	PREVISÃO ATUALIZADA (a)	RECEITAS REALIZADAS	
			Até o Bimestre (b)	% (b/a) x 100
<b>RECEITA DE IMPOSTOS(I)</b>	1.782.452,00	1.782.452,00	2.471.043,51	138,63
Receita Resultante do Imposto Predial e Territorial Urbano - IPTU	178.317,00	178.317,00	51.291,07	28,76
IPTU	97.502,00	97.502,00	16.615,56	17,04
Multas, Juros de Mora, Dívida Ativa e Outros Encargos do IPTU	80.815,00	80.815,00	34.675,51	42,91
Receita Resultante do Imposto sobre Transmissão Inter Vivos - ITBI	158.676,00	158.676,00	193.074,24	121,68
ITBI	94.883,00	94.883,00	161.113,87	169,80
Multas, Juros de Mora, Dívida Ativa e Outros Encargos do ITBI	63.793,00	63.793,00	31.960,37	50,10
Receita Resultante do Imposto sobre Serviços de Qualquer Natureza - ISS	532.664,00	532.664,00	1.124.316,16	211,07
ISS	456.078,00	456.078,00	1.124.316,16	246,52
Multas, Juros de Mora, Dívida Ativa e Outros Encargos do ISS	76.586,00	76.586,00	0,00	0,00
Receita Resultante do Imposto sobre a Renda e Proventos de Qualquer Natureza Retido na Fonte - IRRF	912.795,00	912.795,00	1.102.362,04	120,77
<b>RECEITA DE TRANSFERÊNCIAS CONSTITUCIONAIS E LEGAIS (II)</b>	21.834.436,00	21.834.436,00	24.786.716,47	113,52
Cota-Parte FPM	17.546.051,00	17.546.051,00	19.614.006,86	111,79
Cota-Parte ITR	11.451,00	11.451,00	13.257,79	115,78
Cota-Parte IPVA	166.319,00	166.319,00	231.194,61	139,01
Cota-Parte ICMS	4.039.119,00	4.039.119,00	4.902.429,41	121,37
Cota-Parte IPI-Exportação	38.242,00	38.242,00	25.827,80	67,54
Compensações Financeiras Provenientes de Impostos e Transferências Constitucionais	33.254,00	33.254,00	0,00	0,00
Desoneração ICMS - LC 87/1996	33.254,00	33.254,00	0,00	0,00
Outras	0,00	0,00	0,00	0,00
<b>TOTAL DAS RECEITAS RESULTANTES DE IMPOSTOS E TRANSFERÊNCIAS CONSTITUCIONAIS E LEGAIS</b>	<b>23.616.888,00</b>	<b>23.616.888,00</b>	<b>27.257.759,98</b>	<b>115,42</b>

DESPESAS COM AÇÕES E SERVIÇOS PÚBLICOS DE SAÚDE (ASPS) - POR SUBFUNÇÃO E CATEGORIA	DOTAÇÃO INICIAL	DOTAÇÃO ATUALIZADA (c)	DESPESAS EMPENHADAS		DESPESAS LIQUIDADAS		DESPESAS PAGAS		Inscritas em Restos a Pagar (g)
			Até o Bimestre (d)	% (d/c) x 100	Até o Bimestre (e)	% (e/c) x 100	Até o Bimestre (f)	% (f/c) x 100	
<b>ATENÇÃO BÁSICA (IV)</b>	3.954.000,00	4.699.160,00	4.499.469,77	145,50	4.499.469,77	145,50	4.260.825,70	135,91	0,00
Despesas Correntes	3.778.500,00	4.654.853,00	4.477.621,77	96,19	4.477.621,77	96,19	4.240.977,70	91,11	0,00
Despesas de Capital	175.500,00	44.307,00	21.848,00	49,31	21.848,00	49,31	19.848,00	44,80	0,00
<b>ASSISTÊNCIA HOSPITALAR E AMBULATORIAL (V)</b>	115.000,00	8.000,00	894,00	14,90	894,00	14,90	894,00	14,90	0,00
Despesas Correntes	83.000,00	6.000,00	894,00	14,90	894,00	14,90	894,00	14,90	0,00
Despesas de Capital	32.000,00	2.000,00	0,00	0,00	0,00	0,00	0,00	0,00	0,00
<b>SUPORTE PROFILÁTICO E TERAPÊUTICO (VI)</b>	1.000,00	16.063,00	15.961,72	99,37	15.571,72	96,94	15.234,22	94,84	390,00
Despesas Correntes	1.000,00	16.063,00	15.961,72	99,37	15.571,72	96,94	15.234,22	94,84	390,00
Despesas de Capital	0,00	0,00	0,00	0,00	0,00	0,00	0,00	0,00	0,00
<b>VIGILÂNCIA SANITÁRIA (VII)</b>	0,00	0,00	0,00	0,00	0,00	0,00	0,00	0,00	0,00
Despesas Correntes	0,00	0,00	0,00	0,00	0,00	0,00	0,00	0,00	0,00
Despesas de Capital	0,00	0,00	0,00	0,00	0,00	0,00	0,00	0,00	0,00
<b>VIGILÂNCIA EPIDEMIOLÓGICA (VIII)</b>	0,00	0,00	0,00	0,00	0,00	0,00	0,00	0,00	0,00
Despesas Correntes	0,00	0,00	0,00	0,00	0,00	0,00	0,00	0,00	0,00
Despesas de Capital	0,00	0,00	0,00	0,00	0,00	0,00	0,00	0,00	0,00
<b>ALIMENTAÇÃO E NUTRIÇÃO (IX)</b>	0,00	0,00	0,00	0,00	0,00	0,00	0,00	0,00	0,00
Despesas Correntes	0,00	0,00	0,00	0,00	0,00	0,00	0,00	0,00	0,00
Despesas de Capital	0,00	0,00	0,00	0,00	0,00	0,00	0,00	0,00	0,00
<b>OUTRAS SUBFUNÇÕES (X)</b>	205.000,00	175.000,00	158.896,98	91,85	158.896,98	91,85	158.896,98	91,85	0,00
Despesas Correntes	173.000,00	173.000,00	158.896,98	91,85	158.896,98	91,85	158.896,98	91,85	0,00
Despesas de Capital	32.000,00	2.000,00	0,00	0,00	0,00	0,00	0,00	0,00	0,00
<b>TOTAL (XI) = (IV + V + VI + VII + VIII + IX + X)</b>	<b>4.275.000,00</b>	<b>4.898.223,00</b>	<b>4.675.222,47</b>	<b>95,45</b>	<b>4.674.832,47</b>	<b>95,43</b>	<b>4.435.850,90</b>	<b>90,56</b>	<b>390,00</b>

APURAÇÃO DO CUMPRIMENTO DO LIMITE MÍNIMO PARA APLICAÇÃO EM ASPS	DESPESAS EMPENHADAS	DESPESAS LIQUIDADAS	DESPESAS PAGAS
	(d)	(e)	(f)
Total das Despesas com ASPS (XII) = (XI)	4.675.222,47	4.674.832,47	4.435.850,90
(-) Restos a Pagar Não Processados Inscritos Indevidamente no Exercício sem Disponibilidade Financeira (XIII)	0,00	0,00	0,00
(-) Despesas Custeadas com Recursos Vinculados à Parcela do Percentual Mínimo que não foi Aplicada em ASPS em Ex	0,00	0,00	0,00
(-) Despesas Custeadas com Disponibilidade de Caixa Vinculada aos Restos a Pagar Cancelados (XV)	0,00	0,00	0,00
<b>(=) VALOR APLICADO EM ASPS (XVI) = (XII - XIII - XIV - XV)</b>	<b>4.675.222,47</b>	<b>4.674.832,47</b>	<b>4.435.850,90</b>
Despesa Mínima a ser Aplicada em ASPS (XVII)=(III) x 15%(LC 141/2012)		4.088.664,00	
Despesa Mínima a ser Aplicada em ASPS (XVII)=(III) x %(Lei Orgânica Municipal)		0,00	
Diferença entre o Valor Aplicado e a Despesa Mínima a ser Aplicada (XVIII)=(XVI)(d ou e) - (XVII)	586.558,47	586.168,47	347.186,90
Limite não Cumprido (XIV)=(XVIII)	0,00	0,00	0,00
<b>PERCENTUAL DA RECEITA DE IMPOSTOS E TRANSFERÊNCIAS CONSTITUCIONAIS E LEGAIS APLICADO EM AS</b>	<b>17,15</b>	<b>17,15</b>	<b>16,27</b>



CONTROLE DO VALOR REFERENTE AO PERCENTUAL MÍNIMO NÃO CUMPRIDO EM EXERCÍCIOS ANTERIORES PARA FINS DE APLICAÇÃO DOS RECURSOS VINCULADOS CONFORME ARTIGOS 25 E 26 DA LC141/2012	LIMITE NÃO CUMPRIDO				Saldo Final (não aplicado) (l)=(h-(i ou j))
	Saldo Inicial (no exercício atual) (h)	Despesas Custeadas no Exercício de Referência			
		Empenhadas (i)	Liquidadas (j)	Pagas (k)	
Diferença de limite não cumprido em 2022	0,00	0,00	0,00	0,00	0,00
Diferença de limite não cumprido em 2021	0,00	0,00	0,00	0,00	0,00
Diferença de limite não cumprido em Exercícios Anteriores	0,00	0,00	0,00	0,00	0,00
<b>TOTAL DA DIFERENÇA DE LIMITE NÃO CUMPRIDO EM EXERCÍCIOS ANTERIORES (XX)</b>	<b>0,00</b>	<b>0,00</b>	<b>0,00</b>	<b>0,00</b>	<b>0,00</b>

EXECUÇÃO DE RESTOS A PAGAR										
EXERCÍCIO DO EMPENHO	Valor Mínimo para aplicação em ASPS (m)	Valor aplicado em ASPS no exercício (n)	Valor aplicado além do limite mínimo (o)=(m-n), se <0, então (0)=0	Total inscrito em RP no exercício (p)	RPNP Inscritos Indevidamente no Exercício sem Disponibilidade Financeira (q)=(XIII d)	Valor inscrito em RP considerado no Limite (r)=(p-(o+q)) se <0, então (r)=0	Total de RP pagos (s)	Total de RP a pagar (t)	Total de RP cancelados ou prescritos (u)	Diferença entre o valor aplicado além do limite e o total de RP cancelados (v)=(o + q-u)
Empenhos de 2022	4.088.664,00	4.435.850,90	0,00	4.675.222,47	0,00	0,00	4.435.850,90	239.371,57	0,00	0,00
Empenhos de 2021	3.315.985,48	3.952.933,67	0,00	157.689,19	0,00	0,00	157.689,19	0,00	0,00	0,00
Empenhos de 2020	2.469.906,06	3.199.013,72	0,00	113.311,30	0,00	0,00	112.634,19	677,11	0,00	0,00
Empenhos de 2019	2.517.073,06	3.570.157,05	0,00	405.467,62	0,00	0,00	405.467,62	0,00	0,00	0,00
Empenhos de 2018 e anteriores	2.367.274,66	0,00	2.367.274,66	471.666,12	0,00	0,00	439.699,50	31.966,62	0,00	2.367.274,66
<b>TOTAL DOS RESTOS A PAGAR CANCELADOS OU PRESCRITOS ATÉ O FINAL DO EXERCÍCIO ATUAL QUE AFETARAM O CUMPRIMENTO DO LIMITE (XXI)</b>										0,00
<b>TOTAL DOS RESTOS A PAGAR CANCELADOS OU PRESCRITOS ATÉ O FINAL DO EXERCÍCIO ANTERIOR QUE AFETARAM O CUMPRIMENTO DO LIMITE (XXII)</b>										0,00
<b>TOTAL DOS RESTOS A PAGAR CANCELADOS OU PRESCRITOS NO EXERCÍCIO ANTERIOR QUE AFETARAM O CUMPRIMENTO DO LIMITE (XXIII)=(XXI - XXII)</b>										0,00

CONTROLE DOS RESTOS A PAGAR CANCELADOS OU PRESCRITOS PARA FINS DE APLICAÇÃO DA DISPONIBILIDADE DE CAIXA CONFORME ARTIGO 24, § 1º e 2º DA LC 141/2012	RESTOS A PAGAR CANCELADOS OU PRESCRITOS				Saldo Final (Não Aplicado) (aa)=9w-(xouy)
	Saldo Inicial (w)	Despesas custeadas no exercício de referência (j)			
		Empenhadas (x)	Liquidadas (y)	Pagas (z)	
Restos a pagar cancelados ou prescritos em 2022 a serem compensados (XXIV)	0,00	0,00	0,00	0,00	0,00
Restos a pagar cancelados ou prescritos em 2021 a serem compensados (XXV)	0,00	0,00	0,00	0,00	0,00
Restos a pagar cancelados ou prescritos em exercícios anteriores a serem compensados (XX')	0,00	0,00	0,00	0,00	0,00
<b>TOTAL DE RESTOS A PAGAR CANCELADOS OU PRESCRITOS A COMPENSAR (XXVII)</b>	<b>0,00</b>	<b>0,00</b>	<b>0,00</b>	<b>0,00</b>	<b>0,00</b>

RECEITAS ADICIONAIS PARA O FINANCIAMENTO DA SAÚDE NÃO COMPUTADAS NO CÁLCULO DO MÍNIMO	PREVISÃO INICIAL	PREVISÃO ATUALIZADA (a)	RECEITAS REALIZADAS	
			Até o Bimestre (b)	% (b/a) x 100
RECEITAS DE TRANSFERÊNCIAS PARA A SAÚDE (XXVIII)	5.942.591,00	5.942.591,00	5.885.854,08	99,05
Proveniente da União	5.485.345,00	5.485.345,00	5.753.104,08	104,88
Proveniente dos Estados	457.246,00	457.246,00	132.750,00	29,03
Proveniente de outros Municípios	0,00	0,00	0,00	0,00
RECEITA DE OPERAÇÕES DE CRÉDITO INTERNAS E EXTERNAS VINCULADAS A SAÚDE (XXIX)	10.000,00	10.000,00	0,00	0,00
OUTRAS RECEITAS (XXX)	24.940,00	24.940,00	15.700,84	62,95
<b>TOTAL DE RECEITAS ADICIONAIS PARA FINANCIAMENTO DA SAÚDE (XXXI) = (XXVIII + XXIX + XXX)</b>	<b>5.977.531,00</b>	<b>5.977.531,00</b>	<b>5.901.554,92</b>	<b>98,73</b>

DESPESAS COM SAÚDE POR SUBFUNÇÕES E CATEGORIA ECONÔMICA NÃO COMPUTADAS NO CÁLCULO DO MÍNIMO	DOTAÇÃO INICIAL	DOTAÇÃO ATUALIZADA (c)	DESPESAS EMPENHADAS		DESPESAS LIQUIDADAS		DESPESAS PAGAS		Inscritas em Restos a Pagar não Processados (g)
			Até o Bimestre (d)	% (d/c) x 100	Até o Bimestre (e)	% (e/c) x 100	Até o Bimestre (f)	% (f/c) x 100	
ATENÇÃO BÁSICA (XXXII)	3.941.623,00	4.350.604,00	4.064.061,09	175,20	4.064.061,09	175,19	4.035.666,70	174,34	0,00
Despesas Correntes	2.706.000,00	3.302.141,00	3.263.400,68	98,83	3.263.400,68	98,83	3.235.006,29	97,97	0,00
Despesas de Capital	1.235.623,00	1.048.463,00	800.660,41	76,37	800.660,41	76,37	800.660,41	76,37	0,00
ASSISTÊNCIA HOSPITALAR E AMBULATORIAL (XXXIII)	2.018.675,00	1.389.018,00	1.226.763,49	98,25	1.226.763,49	98,25	1.178.876,43	94,41	0,00
Despesas Correntes	1.725.000,00	1.248.615,00	1.226.763,49	98,25	1.226.763,49	98,25	1.178.876,43	94,41	0,00
Despesas de Capital	293.675,00	140.403,00	0,00	0,00	0,00	0,00	0,00	0,00	0,00
SUPORTE PROFILÁTICO E TERAPÊUTICO (XXXIV)	47.213,00	57.812,00	56.790,57	98,23	56.194,67	97,20	55.609,47	96,19	595,90
Despesas Correntes	47.213,00	57.812,00	56.790,57	98,23	56.194,67	97,20	55.609,47	96,19	595,90
Despesas de Capital	0,00	0,00	0,00	0,00	0,00	0,00	0,00	0,00	0,00
VIGILÂNCIA SANITÁRIA (XXXV)	0,00	0,00	0,00	0,00	0,00	0,00	0,00	0,00	0,00
Despesas Correntes	0,00	0,00	0,00	0,00	0,00	0,00	0,00	0,00	0,00
Despesas de Capital	0,00	0,00	0,00	0,00	0,00	0,00	0,00	0,00	0,00
VIGILÂNCIA EPIDEMIOLÓGICA (XXXVI)	468.000,00	580.169,00	573.520,43	98,85	573.520,43	98,85	573.520,43	98,85	0,00
Despesas Correntes	468.000,00	580.169,00	573.520,43	98,85	573.520,43	98,85	573.520,43	98,85	0,00
Despesas de Capital	0,00	0,00	0,00	0,00	0,00	0,00	0,00	0,00	0,00
ALIMENTAÇÃO E NUTRIÇÃO (XXXVII)	0,00	0,00	0,00	0,00	0,00	0,00	0,00	0,00	0,00
Despesas Correntes	0,00	0,00	0,00	0,00	0,00	0,00	0,00	0,00	0,00
Despesas de Capital	0,00	0,00	0,00	0,00	0,00	0,00	0,00	0,00	0,00
OUTRAS SUBFUNÇÕES (XXXVIII)	374.450,00	174.583,00	166.143,58	96,27	166.143,58	96,27	166.143,58	96,27	0,00
Despesas Correntes	363.450,00	172.583,00	166.143,58	96,27	166.143,58	96,27	166.143,58	96,27	0,00
Despesas de Capital	11.000,00	2.000,00	0,00	0,00	0,00	0,00	0,00	0,00	0,00
<b>TOTAL (XXXVIX) = (XXXII + XXXIII + XXXIV + XXXV + XXXVI + XXXVII + XXXVIII)</b>	<b>6.849.961,00</b>	<b>6.552.186,00</b>	<b>6.087.279,16</b>	<b>92,90</b>	<b>6.086.683,26</b>	<b>92,89</b>	<b>6.009.816,61</b>	<b>91,72</b>	<b>595,90</b>



DESPESAS TOTAIS COM SAÚDE EXECUTADAS COM RECURSOS PRÓPRIOS E COM RECURSOS TRANSFERIDOS DE OUTROS	DOTAÇÃO INICIAL	DOTAÇÃO ATUALIZADA (c)	DESPESAS EMPENHADAS		DESPESAS LIQUIDADAS		DESPESAS PAGAS		Inscritas em Restos a Pagar não Processados (g)
			Até o Bimestre (d)	% (d/c) x 100	Até o Bimestre (e)	% (e/c) x 100	Até o Bimestre (f)	% (f/c) x 100	
ATENÇÃO BÁSICA (XL) = (IV + XXXII)	7.895.623,00	9.049.764,00	8.563.530,86	94,63	8.563.530,86	94,62	8.296.492,40	91,67	0,00
ASSISTÊNCIA HOSPITALAR E AMBULATORIAL (XLI) = (V + XXXIII)	2.133.675,00	1.397.018,00	1.227.657,49	87,88	1.227.657,49	87,87	1.179.770,43	84,44	0,00
SUORTE PROFILÁTICO E TERAPÊUTICO (XLII) = (VI + XXXIV)	48.213,00	73.875,00	72.752,29	98,48	71.766,39	97,14	70.843,69	95,89	985,90
VIGILÂNCIA SANITÁRIA (XLIII) = (VII + XXXV)	0,00	0,00	0,00	0,00	0,00	0,00	0,00	0,00	0,00
VIGILÂNCIA EPIDEMIOLÓGICA (XLIV) = (VIII + XXXVI)	468.000,00	580.169,00	573.520,43	98,85	573.520,43	98,85	573.520,43	98,85	0,00
ALIMENTAÇÃO E NUTRIÇÃO (XLV) = (XIX + XXXVII)	0,00	0,00	0,00	0,00	0,00	0,00	0,00	0,00	0,00
OUTRAS SUBFUNÇÕES (XLVI) = (X + XXXVIII)	579.450,00	349.583,00	325.040,56	92,98	325.040,56	92,97	325.040,56	92,97	0,00
<b>TOTAL DAS DESPESAS COM SAÚDE (XLVII) = (XI + XXXIX)</b>	<b>11.124.961,00</b>	<b>11.450.409,00</b>	<b>10.762.501,63</b>	<b>93,99</b>	<b>10.761.515,73</b>	<b>93,98</b>	<b>10.445.667,51</b>	<b>91,22</b>	<b>985,90</b>
<b>(-) Despesas executadas com recursos provenientes das transferências de recursos:</b>	<b>6.849.961,00</b>	<b>6.552.186,00</b>	<b>6.087.279,16</b>	<b>92,90</b>	<b>6.086.683,26</b>	<b>92,90</b>	<b>6.009.816,61</b>	<b>91,72</b>	<b>595,90</b>
<b>TOTAL DAS DESPESAS EXECUTADAS COM RECURSOS PRÓPRIOS (XLVIII)</b>	<b>4.275.000,00</b>	<b>4.898.223,00</b>	<b>4.675.222,47</b>	<b>95,45</b>	<b>4.674.832,47</b>	<b>95,43</b>	<b>4.435.850,90</b>	<b>90,56</b>	<b>390,00</b>

FONTE: Sistema de Contabilidade Pública, Unidade Responsável PREFEITURA MUNICIPAL DE IUIU

REINALDO BARBOSA DE GÓES

Prefeito

CPF.: 608.929.435-72

MARIA SONIA RIBEIRO DA SILVA

Secretaria de Finanças, Adm e Planejamento – SEF

CPF.: 174.018.928-04

Ricardo Neves de Oliveira  
CPF: 888.068.565-68  
BA: 02933110-0  
Rua Barão de Castilho - Bahia

Contador (a)



**PREFEITURA MUNICIPAL DE IUIU**  
RELATÓRIO RESUMIDO DA EXECUÇÃO ORÇAMENTÁRIA  
**DEMONSTRATIVO DAS PARCERIAS PÚBLICO - PRIVADAS**  
ORÇAMENTOS FISCAL E DA SEGURIDADE SOCIAL  
JANEIRO A DEZEMBRO DE 2022 / BIMESTRE NOVEMBRO - DEZEMBRO

RREO - Anexo 13 (Lei nº 11.079, de 30.12.2004, arts. 22, 25 e 28)

Em reais

<b>IMPACTOS DAS CONTRATAÇÕES DE PPP</b>	<b>SALDO TOTAL EM 31 DE DEZEMBRO DO EXERCÍCIO ANTERIOR</b>	<b>SALDO FINAL (acumulado até o bimestre)</b>
<b>TOTAL DE ATIVOS</b> Ativos Contabilizados na SPE		
<b>TOTAL DE PASSIVOS</b> Obrigações decorrentes de Ativos Constituídos pela SPE Provisões de PPP Outros Passivos		
<b>ATOS POTENCIAIS PASSIVOS</b> Obrigações Contratuais Riscos Não Provisionados Garantias Concedidas Outros Passivos Contingentes		

<b>DESPESAS DE PPP</b>	<b>EXERCÍCIO ANTERIOR</b>	<b>EXERCÍCIO CORRENTE</b>	<b>2023</b>	<b>2024</b>	<b>2025</b>	<b>2026</b>	<b>2027</b>	<b>2028</b>	<b>2029</b>	<b>2030</b>	<b>2031</b>
Do Entre Federado, exacto estatais não dependentes (I) = (I.1 + I.2) Contratadas (I.1) A Contratar (I.2)											
Das Estatais Não-Dependentes (II) = (II.1 + II.2) Contratadas (II.1) A Contratar (II.2)											
<b>TOTAL DAS DESPESAS DE PPP (III) = (I + II)</b>											
<b>RECEITA CORRENTE LÍQUIDA (RCL) (IV)</b>											
<b>TOTAL DAS DESPESAS CONSIDERADAS PARA O LIMITE (I)</b>											
<b>TOTAL DAS DESPESAS CONSIDERADAS PARA O LIMITE / RCL (%) (V)=(I / IV)</b>											

FONTE: Sistema de Contabilidade Pública, Unidade Responsável: PREFEITURA MUNICIPAL DE IUIU

Nota:

REINALDO BARBOSA DE GÓES  
Prefeito  
CPF.: 608.929.435-72

MARIA SONIA RIBEIRO DA SILVA  
Secretaria de Finanças, Adm e Planejamento – SEF  
CPF.: 174.018.928-04

Ricardo Neves de Oliveira  
CPF: 688.068.565-66  
IJA: 0293310-0  
Rua Barão de Caetité - Bahia  
Contador (a)



**PREFEITURA MUNICIPAL DE IUIU**  
**DEMONSTRATIVO SIMPLIFICADO DO RELATÓRIO RESUMIDO DA EXECUÇÃO ORÇAMENTÁRIA**  
**ORÇAMENTOS FISCAL E DA SEGURIDADE SOCIAL**  
**JANEIRO A DEZEMBRO DE 2022 / BIMESTRE NOVEMBRO - DEZEMBRO**

LRF, Art. 48 - Anexo 14

R\$ 1,00

<b>BALANÇO ORÇAMENTÁRIO</b>		<b>Até o Bimestre</b>			
<b>RECEITAS</b>					
Previsão Inicial				51.734.004,00	
Previsão Atualizada				51.734.004,00	
Receitas Realizadas				50.201.281,05	
Déficit Orçamentário				0,00	
Saldos de Exercícios Anteriores (Utilizados para Créditos Adicionais)				0,00	
<b>DESPESAS</b>					
Dotação Inicial				51.734.004,00	
Créditos Adicionais				0,00	
Dotação Atualizada				51.734.004,00	
Despesas Empenhadas				47.583.874,67	
Despesas Liquidadas				47.577.786,11	
Despesas Pagas				46.474.891,37	
Superávit Orçamentário				45.544.814,94	
<b>DESPESAS POR FUNÇÃO/SUBFUNÇÃO</b>		<b>Até o Bimestre</b>			
Despesas Empenhadas				47.583.874,67	
Despesas Liquidadas				47.577.786,11	
<b>RECEITA CORRENTE LÍQUIDA - RCL</b>		<b>Até o Bimestre</b>			
Receita Corrente Líquida				47.588.595,30	
Receita Corrente Líquida Ajustada para Cálculo dos Limites de Endividamento				47.588.595,30	
Receita Corrente Líquida Ajustada para Cálculo dos Limites de Despesa com Pessoal				47.588.595,30	
<b>RECEITAS E DESPESAS DO REGIME PRÓPRIO DE PREVIDÊNCIA DOS SERVIDORES E DO SISTEMA DE PROTEÇÃO SOCIAL DOS MILITARES</b>		<b>Até o Bimestre</b>			
<b>Fundo em Capitalização (PLANO PREVIDENCIÁRIO)</b>					
Receitas Previdenciárias Realizadas				0,00	
Despesas Previdenciárias Empenhadas				0,00	
Despesas Previdenciárias Liquidadas				0,00	
Despesas Previdenciárias Pagas				0,00	
Resultado Previdenciário				0,00	
<b>Fundo em Repartição (PLANO FINANCEIRO)</b>					
Receitas Previdenciárias Realizadas				0,00	
Despesas Previdenciárias Empenhadas				0,00	
Despesas Previdenciárias Liquidadas				0,00	
Despesas Previdenciárias Pagas				0,00	
Resultado Previdenciário				0,00	
<b>Sistema de Proteção Social dos Militares - Inativos e Pensionistas</b>					
Receitas Realizadas				0,00	
Despesas Empenhadas				0,00	
Despesas Liquidadas				0,00	
Despesas Pagas				0,00	
Resultado Associado às Pensões e aos Inativos Militares				0,00	
<b>RESULTADOS PRIMÁRIO E NOMINAL</b>		<b>Meta Fixada no AMF da LDO (a)</b>	<b>Resultado Apurado Até o Bimestre (b)</b>	<b>% em Relação à Meta (b/a)</b>	
Resultado Primário		(1.961.567,66)	1.170.570,83	(59,68)	
Resultado Nominal		22.801,66	2.569.599,42	11.269,35	
<b>RESTOS A PAGAR POR PODER E MINISTÉRIO PÚBLICO</b>		<b>Inscrição</b>	<b>Cancelamento Até o Bimestre</b>	<b>Pagamento Até o Bimestre</b>	<b>Saldo a Pagar</b>
<b>RESTOS A PAGAR PROCESSADOS</b>		2.040.805,03	0,00	1.077.176,91	963.628,12
Poder Executivo		2.040.805,03	0,00	1.077.176,91	963.628,12
Poder Legislativo		0,00	0,00	0,00	0,00
Poder Judiciário		0,00	0,00	0,00	0,00
Ministério Público		0,00	0,00	0,00	0,00
Defensoria Pública		0,00	0,00	0,00	0,00
<b>RESTOS A PAGAR NÃO PROCESSADOS</b>		445.091,65	0,00	182.935,83	262.155,82
Poder Executivo		445.091,65	0,00	182.935,83	262.155,82
Poder Legislativo		0,00	0,00	0,00	0,00
Poder Judiciário		0,00	0,00	0,00	0,00
Ministério Público		0,00	0,00	0,00	0,00
<b>TOTAL</b>		<b>2.485.896,68</b>	<b>0,00</b>	<b>1.260.112,74</b>	<b>1.225.783,94</b>
<b>DESPESAS COM MANUTENÇÃO E DESENVOLVIMENTO DO ENSINO</b>		<b>Valor Apurado Até o Bimestre</b>	<b>Limites Constitucionais Anuais</b>		
			<b>% Mínima a Aplicar no Exercício</b>	<b>% Aplicado Até o Bimestre</b>	
Mínimo Anual de <18% / 25%> das Receitas de Impostos em Manutenção e Desenvolvimento do Ensino		8.548.662,17	25,00		29,40
Mínimo Anual de 70% do FUNDEB na Renumeração dos Profissionais da Educação Básica		12.131.174,74	70,00		92,43
Percentual de 50% da Complementação da União ao FUNDEB (VAAT) na Educação Infantil		0,00	50,00		553.994,76
Mínimo de 15% da Complementação da União ao FUNDEB (VAAT) em Despesas de Capital		0,00	15,00		166.198,43
<b>RECEITAS DE OPERAÇÕES DE CRÉDITO E DESPESA DE CAPITAL</b>		<b>Valor Apurado Até o Bimestre</b>	<b>Saldo Não Realizado</b>		
Receitas de Operações de Crédito		0,00	30.000,00		
Despesa de Capital Líquida		4.662.554,67	2.305.474,97		
<b>PROJEÇÃO ATUARIAL DOS REGIMES DE PREVIDÊNCIA E DO SISTEMA DE PROTEÇÃO SOCIAL DOS MILITARES</b>		<b>Exercício</b>	<b>10º Exercício</b>	<b>20º Exercício</b>	<b>35º Exercício</b>
<b>Fundo em Capitalização (Plano Previdenciário)</b>		0,00	0,00	0,00	0,00
Receitas Previdenciárias		0,00	0,00	0,00	0,00
Despesas Previdenciárias		0,00	0,00	0,00	0,00
Resultado Previdenciário		0,00	0,00	0,00	0,00
<b>Fundo em Repartição (Plano Financeiro)</b>		0,00	0,00	0,00	0,00
Receitas Previdenciárias		0,00	0,00	0,00	0,00
Despesas Previdenciárias		0,00	0,00	0,00	0,00
Resultado Previdenciário		0,00	0,00	0,00	0,00
<b>Pensões e Inativos Militares</b>		0,00	0,00	0,00	0,00
Receitas de Contribuições		0,00	0,00	0,00	0,00
Despesas com Pensões e Inativos		0,00	0,00	0,00	0,00
Resultado Associado às Pensões e aos Inativos Militares		0,00	0,00	0,00	0,00
<b>RECEITA DA ALIENAÇÃO DE ATIVOS E APLICAÇÃO DOS RECURSOS</b>		<b>Valor Apurado Até o Bimestre</b>	<b>Saldo Não Realizado</b>		
Receitas da Alienação de Ativos		0,00	74.975,00		
Aplicação dos Recursos da Alienação de Ativos		0,00	74.975,00		
<b>DESPESAS COM AÇÕES E SERVIÇOS PÚBLICOS DE SAÚDE</b>		<b>Valor Apurado Até o Bimestre</b>	<b>Limite Constitucional Anual</b>		
			<b>% Mínima a Aplicar no Exercício</b>	<b>% Aplicado Até o Bimestre</b>	
Despesas com Ações e Serviços Públicos de Saúde executados com recursos de impostos		4.674.832,47	15,00		17,15
<b>DESPESAS DE CARÁTER CONTINUADO DERIVADAS DE PPP</b>		<b>Valor Apurado no Exercício Corrente</b>			
Total das Despesas Consideradas para o Limite / RCL (%)		0,00			

Fonte: Sistema de Contabilidade Pública, Unidade Responsável: PREFEITURA MUNICIPAL DE IUIU



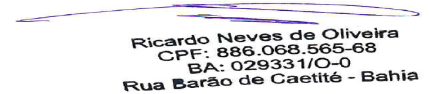




REINALDO BARBOSA DE GÓES  
Prefeito  
CPF.: 608.929.435-72



MARIA SONIA RIBEIRO DA SILVA  
Secretaria de Finanças, Adm e Planejamento SEFAP  
CPF.: 174.018.928-04



Ricardo Neves de Oliveira  
CPF: 886.068.565-68  
BA: 029331/O-0  
Rua Barão de Caetité - Bahia

Contador (a)





## PREFEITURA MUNICIPAL DE IUIU

RELATÓRIO RESUMIDO DA EXECUÇÃO ORÇAMENTÁRIA  
 DEMONSTRATIVO DE SENTENÇAS JUDICIAIS  
 ORÇAMENTO FISCAL E DA SEGURIDADE SOCIAL

Órgão:

Unidade: (Todos)

Período: 01/11/2022 a 31/12/2022

Tp Emp	CodRed	Dotação Orçamentária	Proc Credor	CNPJ/CPF	Data Emp	Data Liq	Data Pag	Bruto(R\$)	Retido	Liquido	
		0000									
<b>Total de Registros:</b>		<b>0</b>						<b>Total :</b>	<b>0,00</b>	<b>0,00</b>	<b>0,00</b>

REINALDO BARBOSA DE GÓES  
 Prefeito  
 CPF.: 608.929.435-72

MARIA SONIA RIBEIRO DA SILVA  
 Secretária de Finanças, Adm e Planejamento – SEFAP  
 CPF.: 174.018.928-04

Ricardo Neves de Oliveira  
 CPF: 888.988.565-88  
 BA: 0293310-0  
 Rua Barão de Caetite - Bahia

Contador (a)





**PREFEITURA MUNICIPAL DE IUIU – ESTADO DA BAHIA**

**Gabinete do Prefeito**

Praça Abílio Pereira, 232 – Centro, CEP: 46438-000 – Iuiu-BA  
☎ 77 3682-2122/2009 ✉ [pmiuiugp@hotmail.com](mailto:pmiuiugp@hotmail.com) CNPJ: 16.416.158/0001-87



**DECRETO Nº 011, DE 30 DE JANEIRO DE 2023.**

**Dispõe sobre o reajuste do piso salarial dos professores da rede municipal, e dá outras providências.**

**O PREFEITO DO MUNICÍPIO DE IUIU, ESTADO DA BAHIA**, no uso das atribuições que lhe são conferidas pela Lei Orgânica do Município.

**CONSIDERANDO** o Art. 52 e seu §2º da Lei Municipal nº 232, de 17 de dezembro de 2009, que “dispõe sobre o Plano de Carreira, Cargos e Remuneração - PCCR dos Profissionais da Educação do Município de Iuiu - BA”.

**DECRETA:**

**Art. 1º** - Fica concedido o reajuste de 14,95% (quatorze vírgula noventa e cinco por cento) sobre o piso salarial dos professores da rede municipal de ensino.

**Art. 2º** - O percentual concedido está de acordo com as disposições da Portaria do Ministério da Educação de nº 17, de 16 de janeiro de 2023, e ainda com fundamento na Lei Federal nº 11.738, de 16 de julho de 2008.

**Art. 3º** - Este Decreto entrará em vigor na data de sua publicação, retroagindo seus efeitos para 1º de janeiro de 2023.

**Art. 4º** - Registre-se, publique-se e cumpra-se.

**Gabinete do Prefeito**, em 30 de janeiro de 2023.

**REINALDO BARBOSA DE GÓES**  
**Prefeito**

**PHELIPE ALVES DE ALMEIDA**  
Secretário-Chefe do Gabinete  
Decreto nº 021/2021





## PREFEITURA MUNICIPAL DE IUIU

PRAÇA ABÍLIO PEREIRA, 232

Centro

IUIU - BA

CNPJ: 16.416.158/0001-87

Decreto Nº 068

01/12/2022

Abre Crédito Suplementar no valor total de 3.791.460,40( Tres Milhões Setecentos e Noventa e Um Mil Quatrocentos e Sessenta Reais e Quarenta Centavos), para fins que se especifica e dá

O(A) PREFEITO(A) MUNICIPAL DE IUIU, ESTADO DO(A) , no uso de suas atribuições legais, constitucionais e de acordo com o que lhe confere a Lei municipal 337.

### DECRETA:

Fica aberto Crédito Suplementar, na importância supra, para reforço das seguintes Dotações:

#### Dotações Suplementadas

<b>01.02.</b>	<b>GABINETE DO PREFEITO - GP</b>		
2004	GESTÃO DAS AÇÕES DO GABINETE DO PREFEITO		
3.1.9.0.11.00.0000	Vencimentos e Vantagens Fixas Pessoal Civil	00 Recursos Ordinários	65.722,00
3.3.9.0.14.00.0000	DIÁRIAS - CIVIL	00 Recursos Ordinários	3.770,00
	<b>Total do Projeto / Atividade R\$</b>		<b>69.492,00</b>
	<b>Total da Unidade R\$</b>		<b>69.492,00</b>
<b>01.03.</b>	<b>SEC. DE ADMINISTRAÇÃO E FINANÇAS - SEAF</b>		
2050	ENCARGOS ESPECIAIS - PASEP, SENTENÇAS E DÍVIDA PÚBLICA		
3.3.9.0.47.00.0000	Obrigações Tributárias e Contributivas	00 Recursos Ordinários	33.089,00
3.3.9.0.47.00.0000	Obrigações Tributárias e Contributivas	42 Royalties/Fundo Especial do Petróleo	187,00
	<b>Total do Projeto / Atividade R\$</b>		<b>33.276,00</b>
2084	GESTÃO DAS AÇÕES DA SECRETARIA DE ADMINISTRAÇÃO E FINANÇAS - SEAF		
3.1.9.0.11.00.0000	Vencimentos e Vantagens Fixas Pessoal Civil	00 Recursos Ordinários	12.500,00
3.3.9.0.39.00.0000	Outros Serviços de Terceiros - Pessoa Jurídica	00 Recursos Ordinários	174.755,00
	<b>Total do Projeto / Atividade R\$</b>		<b>187.255,00</b>
2099	GESTÃO DAS AÇÕES DA SEGURANÇA PÚBLICA		
3.3.9.0.39.00.0000	Outros Serviços de Terceiros - Pessoa Jurídica	00 Recursos Ordinários	3.297,00
	<b>Total do Projeto / Atividade R\$</b>		<b>3.297,00</b>
	<b>Total da Unidade R\$</b>		<b>223.828,00</b>
<b>01.04.</b>	<b>SECRETARIA DE EDUCAÇÃO E CULTURA - SEDUC</b>		
2011	GESTÃO DAS AÇÕES DO FUNDEB		
3.3.9.0.30.00.0000	Material de Consumo	19 Transferências do FUNDEB - 40% (a	96.954,00
3.3.9.0.39.00.0000	Outros Serviços de Terceiros - Pessoa Jurídica	19 Transferências do FUNDEB - 40% (a	314.966,00
	<b>Total do Projeto / Atividade R\$</b>		<b>411.920,00</b>
2012	GESTÃO DAS AÇÕES DO FUNDEB 70%		
3.1.9.0.04.00.0000	Contratação p/ Tempo determinado	18 Transferências do FUNDEB - 60% (a	111.701,00
3.1.9.0.11.00.0000	Vencimentos e Vantagens Fixas Pessoal Civil	18 Transferências do FUNDEB - 60% (a	1.120.045,00
3.1.9.0.13.00.0000	OBRIGAÇÕES PATRONAIS	18 Transferências do FUNDEB - 60% (a	388.571,40
	<b>Total do Projeto / Atividade R\$</b>		<b>1.620.317,40</b>





## PREFEITURA MUNICIPAL DE IUIU

PRAÇA ABÍLIO PEREIRA, 232

Centro

IUIU - BA

CNPJ: 16.416.158/0001-87

### Dotações Suplementadas

<b>01.04.</b>	<b>SECRETARIA DE EDUCAÇÃO E CULTURA - SEDUC</b>		
2013	GESTÃO DAS AÇÕES ENSINO FUNDAMENTAL		
3.3.9.0.30.00.0000	Material de Consumo	01 Rec de Imp e Transf - Educação	277.750,00
3.3.9.0.36.00.0000	Outros Serviços de Terceiros - Pessoa Física	01 Rec de Imp e Transf - Educação	1.080,00
3.3.9.0.39.00.0000	Outros Serviços de Terceiros - Pessoa Jurídica	01 Rec de Imp e Transf - Educação	12.300,00
		<b>Total do Projeto / Atividade R\$</b>	<b>291.130,00</b>
2014	MANUTENÇÃO DA EDUCAÇÃO INFANTIL - FUNDEB		
3.3.9.0.30.00.0000	Material de Consumo	19 Transferências do FUNDEB - 40% (a	1.100,00
		<b>Total do Projeto / Atividade R\$</b>	<b>1.100,00</b>
2015	MANUTENÇÃO DA EDUCAÇÃO INFANTIL - FUNDEB 70%		
3.1.9.0.11.00.0000	Vencimentos e Vantagens Fixas Pessoal Civil	18 Transferências do FUNDEB - 60% (a	255.863,00
		<b>Total do Projeto / Atividade R\$</b>	<b>255.863,00</b>
2017	PDDE PROGRAMA DINHEIRO DIRETO NA ESCOLA		
3.3.9.0.30.00.0000	Material de Consumo	15 Transferências de Recursos do Fund	15.354,00
		<b>Total do Projeto / Atividade R\$</b>	<b>15.354,00</b>
2021	GESTÃO DAS AÇÕES QUOTA SALÁRIO EDUCAÇÃO - QSE		
3.3.9.0.30.00.0000	Material de Consumo	04 Contribuição ao Programa Ensino Fu	68.480,00
		<b>Total do Projeto / Atividade R\$</b>	<b>68.480,00</b>
2031	OUTROS PROGRAMAS DO FNDE		
3.3.9.0.30.00.0000	Material de Consumo	15 Transferências de Recursos do Fund	12.431,00
		<b>Total do Projeto / Atividade R\$</b>	<b>12.431,00</b>
2090	CELEBRAÇÃO DE FESTIVIDADES		
3.3.9.0.36.00.0000	Outros Serviços de Terceiros - Pessoa Física	00 Recursos Ordinários	5.380,00
		<b>Total do Projeto / Atividade R\$</b>	<b>5.380,00</b>
		<b>Total da Unidade R\$</b>	<b>2.681.975,40</b>
<b>01.09.</b>	<b>SECRETARIA DE INFRAESTRUTURA - SEINFRA</b>		
1021	CONSTRUÇÃO DE PARQUE E URBANIZAÇÃO DA BARRAGEM NA SEDE		
4.4.9.0.51.00.0000	Obras e Instalações	24 Transferências de Convênios - Outro	106.825,00
		<b>Total do Projeto / Atividade R\$</b>	<b>106.825,00</b>
2029	GESTÃO DAS AÇÕES DOS SERVIÇOS DA LIMPEZA PÚBLICA		
3.1.9.0.11.00.0000	Vencimentos e Vantagens Fixas Pessoal Civil	00 Recursos Ordinários	109.778,00
		<b>Total do Projeto / Atividade R\$</b>	<b>109.778,00</b>
2033	GESTÃO DAS AÇÕES DOS SERVIÇOS DE ABASTECIMENTO ÁGUA E ESGOTO		
3.3.9.0.39.00.0000	Outros Serviços de Terceiros - Pessoa Jurídica	00 Recursos Ordinários	310,00
		<b>Total do Projeto / Atividade R\$</b>	<b>310,00</b>
2038	GESTÃO DAS AÇÕES DA SEINFRA - SEC. DE INFRAESTRUTURA E SERVIÇOS PÚBLICOS		
3.1.9.0.11.00.0000	Vencimentos e Vantagens Fixas Pessoal Civil	00 Recursos Ordinários	62.930,00
3.3.9.0.30.00.0000	Material de Consumo	42 Royalties/Fundo Especial do Petrólex	24.001,00
		<b>Total do Projeto / Atividade R\$</b>	<b>86.931,00</b>
2055	MANUTENÇÃO DE LOGRADOUROS - PRAÇAS, JARDINS, RUAS E AVENIDAS		
3.3.9.0.36.00.0000	Outros Serviços de Terceiros - Pessoa Física	00 Recursos Ordinários	100,00
		<b>Total do Projeto / Atividade R\$</b>	<b>100,00</b>
		<b>Total da Unidade R\$</b>	<b>303.944,00</b>
<b>01.10.</b>	<b>SECRETARIA DE AGRICULTURA E MEIO AMBIENTE - SEAMA</b>		





## PREFEITURA MUNICIPAL DE IUIU

PRAÇA ABÍLIO PEREIRA, 232

Centro

IUIU - BA

CNPJ: 16.416.158/0001-87

### Dotações Suplementadas

<b>01.10.</b>	<b>SECRETARIA DE AGRICULTURA E MEIO AMBIENTE - SEAMA</b>		
2028	GESTÃO DAS AÇÕES DA SECRETARIA DE AGRICULTURA E MEIO AMBIENTE		
3.1.9.0.11.00.0000	Vencimentos e Vantagens Fixas Pessoal Civil	00 Recursos Ordinários	47.403,00
	<b>Total do Projeto / Atividade R\$</b>		<b>47.403,00</b>
	<b>Total da Unidade R\$</b>		<b>47.403,00</b>
<b>01.11.</b>	<b>SECRETARIA DE DESENV. SOCIAL - SEDES</b>		
2023	BENEFÍCIOS EVENTUAIS - FEAS		
3.3.9.0.32.00.0000	MATERIAL BEM OU SERVIÇOS/ DISTRIBUIÇÃO GI	28 Fundo Estadual de Assistência Social	2.415,00
3.3.9.0.48.00.0000	Outros Auxílios Financeiros a Pessoas Físicas	00 Recursos Ordinários	450,00
	<b>Total do Projeto / Atividade R\$</b>		<b>2.865,00</b>
2040	GESTÃO DAS AÇÕES DO FUNDO MUNICIPAL DE ASSISTÊNCIA SOCIAL		
3.3.9.0.30.00.0000	Material de Consumo	00 Recursos Ordinários	4.800,00
3.3.9.0.36.00.0000	Outros Serviços de Terceiros - Pessoa Física	00 Recursos Ordinários	2.424,00
	<b>Total do Projeto / Atividade R\$</b>		<b>7.224,00</b>
2041	SERVIÇO DA PROTEÇÃO SOCIAL BÁSICA - SCFV, PBV e PBF (CRAS)		
3.1.9.0.11.00.0000	Vencimentos e Vantagens Fixas Pessoal Civil	29 Transferência de Recursos do - FNA	9.507,00
	<b>Total do Projeto / Atividade R\$</b>		<b>9.507,00</b>
2091	GESTÃO DAS AÇÕES DO CONSELHO TUTELAR		
3.3.9.0.14.00.0000	DIÁRIAS - CIVIL	00 Recursos Ordinários	240,00
	<b>Total do Projeto / Atividade R\$</b>		<b>240,00</b>
	<b>Total da Unidade R\$</b>		<b>19.836,00</b>
<b>02.80.</b>	<b>SECRETARIA DE SAÚDE - SES</b>		
2005	GESTÃO DAS AÇÕES DA ATENÇÃO PRIMÁRIA		
3.3.9.0.30.00.0000	Material de Consumo	14 Transferências de Recursos do - SU!	51.435,00
	<b>Total do Projeto / Atividade R\$</b>		<b>51.435,00</b>
2007	GESTÃO DAS AÇÕES DO FUNDO MUNICIPAL DE SAÚDE		
3.1.9.0.11.00.0000	Vencimentos e Vantagens Fixas Pessoal Civil	02 Rec Imp e Transf - Saúde	34.914,00
3.3.9.0.14.00.0000	DIÁRIAS - CIVIL	02 Rec Imp e Transf - Saúde	9.450,00
3.3.9.0.30.00.0000	Material de Consumo	02 Rec Imp e Transf - Saúde	20.857,00
3.3.9.0.39.00.0000	Outros Serviços de Terceiros - Pessoa Jurídica	02 Rec Imp e Transf - Saúde	5.355,00
3.3.9.0.48.00.0000	Outros Auxílios Financeiros a Pessoas Físicas	02 Rec Imp e Transf - Saúde	1.150,00
	<b>Total do Projeto / Atividade R\$</b>		<b>71.726,00</b>
2010	GESTÃO DAS AÇÕES DE AGENTES COMUNITÁRIOS DE SAÚDE - ACS		
3.1.9.0.11.00.0000	Vencimentos e Vantagens Fixas Pessoal Civil	14 Transferências de Recursos do - SU!	197.137,00
	<b>Total do Projeto / Atividade R\$</b>		<b>197.137,00</b>
2073	GESTÃO DAS AÇÕES DOS AGENTES DE COMBATE A ENDEMIAS - ACE		
3.1.9.0.11.00.0000	Vencimentos e Vantagens Fixas Pessoal Civil	14 Transferências de Recursos do - SU!	32.349,00
	<b>Total do Projeto / Atividade R\$</b>		<b>32.349,00</b>
2300	GESTÃO DAS AÇÕES DA ATENÇÃO ESPECIALIZADA - MAC		
3.3.9.0.36.00.0000	Outros Serviços de Terceiros - Pessoa Física	14 Transferências de Recursos do - SU!	83.368,00
3.3.9.0.48.00.0000	Outros Auxílios Financeiros a Pessoas Físicas	14 Transferências de Recursos do - SU!	7.467,00
	<b>Total do Projeto / Atividade R\$</b>		<b>90.835,00</b>
	<b>Total da Unidade R\$</b>		<b>443.482,00</b>
<b>03.01.</b>	<b>CÂMARA DE VEREADORES</b>		



**PREFEITURA MUNICIPAL DE IUIU**

PRAÇA ABÍLIO PEREIRA, 232

Centro

IUIU - BA

CNPJ: 16.416.158/0001-87

**Dotações Suplementadas****03.01. CÂMARA DE VEREADORES**

2001 MANUTENÇÃO DOS SERVIÇOS DA CÂMARA MUNICIPAL

3.3.9.0.30.00.0000( Material de Consumo

00 Recursos Ordinários

1.500,00

**Total do Projeto / Atividade R\$****1.500,00****Total da Unidade R\$****1.500,00****Valor Total Suplementado R\$****3.791.460,40**

Artigo 2º - As despesas decorrentes da abertura do presente crédito suplementar, serão cobertas com recursos de que trata o Artigo 43 parágrafo 1º da Lei Federal Nº 4.320/64, Inciso III.

Inciso: III - Suplementação por anulação de crédito

R\$ 3.791.460,40

**Dotações Anuladas****01.02. GABINETE DO PREFEITO - GP**

2002 GESTÃO DAS AÇÕES DA CONTROLADORIA GERAL DO MUNICÍPIO - CGM

3.1.9.0.11.00.0000( Vencimentos e Vantagens Fixas Pessoal Civil

00 Recursos Ordinários

19.000,00

**Total do Projeto / Atividade R\$****19.000,00**

2004 GESTÃO DAS AÇÕES DO GABINETE DO PREFEITO

3.3.9.0.30.00.0000( Material de Consumo

00 Recursos Ordinários

8.340,48

**Total do Projeto / Atividade R\$****8.340,48**

2083 GESTÃO DAS AÇÕES DE IMPRENSA E PUBLICIDADE

3.3.9.0.39.00.0000( Outros Serviços de Terceiros - Pessoa Jurídica

00 Recursos Ordinários

27.000,00

**Total do Projeto / Atividade R\$****27.000,00****Total da Unidade R\$****54.340,48****01.03. SEC. DE ADMINISTRAÇÃO E FINANÇAS - SEAF**

2053 GESTÃO DAS AÇÕES DE CONSÓRCIOS

3.3.7.1.70.00.0000( RATEIO PELA PARTICIPAÇÃO EM CONSÓRCIO PÚ

00 Recursos Ordinários

22.600,00

**Total do Projeto / Atividade R\$****22.600,00**

2084 GESTÃO DAS AÇÕES DA SECRETARIA DE ADMINISTRAÇÃO E FINANÇAS - SEAF

3.3.9.0.39.00.0000( Outros Serviços de Terceiros - Pessoa Jurídica

00 Recursos Ordinários

16.000,00

**Total do Projeto / Atividade R\$****16.000,00**

2086 MANUTENÇÃO DA ASSESSORIA JURÍDICA, ORÇAMENTO E CONTABILIDADE

3.3.9.0.35.00.0000( Serviços de Consultoria

00 Recursos Ordinários

19.000,00

3.3.9.0.39.00.0000( Outros Serviços de Terceiros - Pessoa Jurídica

00 Recursos Ordinários

21.000,00

**Total do Projeto / Atividade R\$****40.000,00****Total da Unidade R\$****78.600,00****01.04. SECRETARIA DE EDUCAÇÃO E CULTURA - SEDUC**

1007 CONSTRUÇÃO, AMPL. E/OU REFORMA DE UNIDADES ESCOLARES E QUADRAS POLIESPORTIVAS

4.4.9.0.51.00.0000( Obras e Instalações

15 Transferências de Recursos do Fund

800.000,00

4.4.9.0.51.00.0000( Obras e Instalações

19 Transferências do FUNDEB - 40% (a

50.000,00

**Total do Projeto / Atividade R\$****850.000,00**



## PREFEITURA MUNICIPAL DE IUIU

PRAÇA ABÍLIO PEREIRA, 232

Centro

IUIU - BA

CNPJ: 16.416.158/0001-87

### Dotações Anuladas

<b>01.04.</b>	<b>SECRETARIA DE EDUCAÇÃO E CULTURA - SEDUC</b>		
1019	REFORMA E AMPLIAÇÃO DE CRECHES		
4.4.9.0.51.00.0000	Obras e Instalações	01 Rec de Imp e Transf - Educação	1.000,00
4.4.9.0.51.00.0000	Obras e Instalações	19 Transferências do FUNDEB - 40% (a	1.000,00
		<b>Total do Projeto / Atividade R\$</b>	<b>2.000,00</b>
1034	AQUISIÇÃO DE TRANSPORTE ESCOLAR		
4.4.9.0.52.00.0000	Equipamentos e Material Permanente	19 Transferências do FUNDEB - 40% (a	50.000,00
		<b>Total do Projeto / Atividade R\$</b>	<b>50.000,00</b>
1036	EQUIPAMENTO DO ENSINO FUNDAMENTAL		
4.4.9.0.52.00.0000	Equipamentos e Material Permanente	01 Rec de Imp e Transf - Educação	11.418,00
4.4.9.0.52.00.0000	Equipamentos e Material Permanente	19 Transferências do FUNDEB - 40% (a	89.513,40
		<b>Total do Projeto / Atividade R\$</b>	<b>100.931,40</b>
2011	GESTÃO DAS AÇÕES DO FUNDEB		
3.1.9.0.04.00.0000	Contratação p/ Tempo determinado	19 Transferências do FUNDEB - 40% (a	20.513,44
3.1.9.0.11.00.0000	Vencimentos e Vantagens Fixas Pessoal Civil	19 Transferências do FUNDEB - 40% (a	604.099,00
3.1.9.0.13.00.0000	OBRIGAÇÕES PATRONAIS	19 Transferências do FUNDEB - 40% (a	131.114,49
3.3.9.0.14.00.0000	DIÁRIAS - CIVIL	19 Transferências do FUNDEB - 40% (a	1.000,00
3.3.9.0.36.00.0000	Outros Serviços de Terceiros - Pessoa Física	19 Transferências do FUNDEB - 40% (a	23.500,00
3.3.9.0.39.00.0000	Outros Serviços de Terceiros - Pessoa Jurídica	19 Transferências do FUNDEB - 40% (a	56.365,59
		<b>Total do Projeto / Atividade R\$</b>	<b>836.592,52</b>
2013	GESTÃO DAS AÇÕES ENSINO FUNDAMENTAL		
3.1.9.0.04.00.0000	Contratação p/ Tempo determinado	01 Rec de Imp e Transf - Educação	65.000,00
3.1.9.0.11.00.0000	Vencimentos e Vantagens Fixas Pessoal Civil	01 Rec de Imp e Transf - Educação	160.000,00
3.1.9.0.13.00.0000	OBRIGAÇÕES PATRONAIS	01 Rec de Imp e Transf - Educação	19.712,00
3.3.9.0.33.00.0000	PASSAGENS E DESPESAS COM LOCOMOÇÃO	01 Rec de Imp e Transf - Educação	15.000,00
3.3.9.0.92.00.0000	Despesas de Exercícios Anteriores (outras que não	01 Rec de Imp e Transf - Educação	5.000,00
		<b>Total do Projeto / Atividade R\$</b>	<b>264.712,00</b>
2014	MANUTENÇÃO DA EDUCAÇÃO INFANTIL - FUNDEB		
3.1.9.0.04.00.0000	Contratação p/ Tempo determinado	19 Transferências do FUNDEB - 40% (a	1.000,00
3.1.9.0.11.00.0000	Vencimentos e Vantagens Fixas Pessoal Civil	19 Transferências do FUNDEB - 40% (a	42.000,00
3.1.9.0.13.00.0000	OBRIGAÇÕES PATRONAIS	19 Transferências do FUNDEB - 40% (a	5.000,00
3.3.9.0.33.00.0000	PASSAGENS E DESPESAS COM LOCOMOÇÃO	19 Transferências do FUNDEB - 40% (a	10.000,00
		<b>Total do Projeto / Atividade R\$</b>	<b>58.000,00</b>
2016	MANUTENÇÃO DO ENSINO INFANTIL - CRECHE		
3.1.9.0.04.00.0000	Contratação p/ Tempo determinado	01 Rec de Imp e Transf - Educação	1.000,00
3.3.9.0.30.00.0000	Material de Consumo	01 Rec de Imp e Transf - Educação	10.000,00
3.3.9.0.33.00.0000	PASSAGENS E DESPESAS COM LOCOMOÇÃO	01 Rec de Imp e Transf - Educação	1.000,00
3.3.9.0.92.00.0000	Despesas de Exercícios Anteriores (outras que não	01 Rec de Imp e Transf - Educação	1.000,00
4.4.9.0.52.00.0000	Equipamentos e Material Permanente	01 Rec de Imp e Transf - Educação	1.000,00
		<b>Total do Projeto / Atividade R\$</b>	<b>14.000,00</b>
2018	GESTÃO DO PROGRAMA NAC. DE APOIO AO TRANSPORTE ESCOLAR - PNATE		
3.3.9.0.30.00.0000	Material de Consumo	15 Transferências de Recursos do Fund	15.000,00
3.3.9.0.33.00.0000	PASSAGENS E DESPESAS COM LOCOMOÇÃO	15 Transferências de Recursos do Fund	27.785,00
		<b>Total do Projeto / Atividade R\$</b>	<b>42.785,00</b>







## PREFEITURA MUNICIPAL DE IUIU

PRAÇA ABÍLIO PEREIRA, 232

Centro

IUIU - BA

CNPJ: 16.416.158/0001-87

### Dotações Anuladas

<b>01.04.</b>	<b>SECRETARIA DE EDUCAÇÃO E CULTURA - SEDUC</b>		
2019	PNAE - PROGRAMA NACIONAL DE ALIMENTAÇÃO ESCOLAR		
3.3.9.0.30.00.0000	Material de Consumo	00 Recursos Ordinários	225.000,00
3.3.9.0.30.00.0000	Material de Consumo	15 Transferências de Recursos do Fund	130.000,00
		<b>Total do Projeto / Atividade R\$</b>	<b>355.000,00</b>
2021	GESTÃO DAS AÇÕES QUOTA SALÁRIO EDUCAÇÃO - QSE		
3.3.9.0.33.00.0000	PASSAGENS E DESPESAS COM LOCOMOÇÃO	04 Contribuição ao Programa Ensino Fu	30.000,00
3.3.9.0.39.00.0000	Outros Serviços de Terceiros - Pessoa Jurídica	04 Contribuição ao Programa Ensino Fu	38.480,00
		<b>Total do Projeto / Atividade R\$</b>	<b>68.480,00</b>
2090	COMEMORAÇÃO DE FESTIVIDADES		
3.3.9.0.39.00.0000	Outros Serviços de Terceiros - Pessoa Jurídica	00 Recursos Ordinários	32.000,00
		<b>Total do Projeto / Atividade R\$</b>	<b>32.000,00</b>
		<b>Total da Unidade R\$</b>	<b>2.674.500,92</b>
<b>01.09.</b>	<b>SECRETARIA DE INFRAESTRUTURA - SEINFRA</b>		
1021	CONSTRUÇÃO DE PARQUE E URBANIZAÇÃO DA BARRAGEM NA SEDE		
4.4.9.0.51.00.0000	Obras e Instalações	00 Recursos Ordinários	40.000,00
		<b>Total do Projeto / Atividade R\$</b>	<b>40.000,00</b>
1022	CONSTRUÇÃO, REFORMA E AMPLIAÇÃO DE OBRAS PÚBLICAS		
4.4.9.0.51.00.0000	Obras e Instalações	44 CESSÃO ONEROSA	24.188,00
4.4.9.0.51.00.0000	Obras e Instalações	24 Transferências de Convênios - Outro	100.000,00
		<b>Total do Projeto / Atividade R\$</b>	<b>124.188,00</b>
1140	AMPLIAÇÃO E REFORMA DE CEMITÉRIO		
4.4.9.0.51.00.0000	Obras e Instalações	24 Transferências de Convênios - Outro	6.825,00
		<b>Total do Projeto / Atividade R\$</b>	<b>6.825,00</b>
2022	MANUTENÇÃO DE QUADRAS, PÇAS DE ESPORTES, GINÁSIO ESPORTIVO, ESTÁDIO MUNICIPAL E CAMPO E		
3.3.9.0.30.00.0000	Material de Consumo	00 Recursos Ordinários	14.000,00
3.3.9.0.36.00.0000	Outros Serviços de Terceiros - Pessoa Física	00 Recursos Ordinários	10.000,00
		<b>Total do Projeto / Atividade R\$</b>	<b>24.000,00</b>
2027	GESTÃO DAS AÇÕES DA REDE DE ILUMINAÇÃO PÚBLICA		
3.3.9.0.39.00.0000	Outros Serviços de Terceiros - Pessoa Jurídica	00 Recursos Ordinários	10.000,00
		<b>Total do Projeto / Atividade R\$</b>	<b>10.000,00</b>
2032	GESTÃO DAS AÇÕES DE MANUTENÇÃO E CONSERVAÇÃO DE ESTRADAS E PONTES		
3.3.9.0.39.00.0000	Outros Serviços de Terceiros - Pessoa Jurídica	00 Recursos Ordinários	10.000,00
		<b>Total do Projeto / Atividade R\$</b>	<b>10.000,00</b>
2085	GESTÃO DAS AÇÕES DA GARAGEM MUNICIPAL E EQUIPAMENTOS RODOVIÁRIOS		
3.3.9.0.36.00.0000	Outros Serviços de Terceiros - Pessoa Física	00 Recursos Ordinários	14.848,00
		<b>Total do Projeto / Atividade R\$</b>	<b>14.848,00</b>
2302	AÇÕES DE INCENTIVOS CULTURAIS E APOIO AO DESPORTO AMADOR		
3.3.9.0.31.00.0000	PREMIAÇÕES CULTURAIS ART. CIENTÍFICAS DESI	00 Recursos Ordinários	10.000,00
3.3.9.0.32.00.0000	MATERIAL BEM OU SERVIÇOS/ DISTRIBUIÇÃO GI	00 Recursos Ordinários	10.000,00
		<b>Total do Projeto / Atividade R\$</b>	<b>20.000,00</b>
		<b>Total da Unidade R\$</b>	<b>249.861,00</b>
<b>01.10.</b>	<b>SECRETARIA DE AGRICULTURA E MEIO AMBIENTE - SEAMA</b>		





## PREFEITURA MUNICIPAL DE IUIU

PRAÇA ABÍLIO PEREIRA, 232

Centro

IUIU - BA

CNPJ: 16.416.158/0001-87

### Dotações Anuladas

<b>01.10.</b>	<b>SECRETARIA DE AGRICULTURA E MEIO AMBIENTE - SEAMA</b>		
2028	GESTÃO DAS AÇÕES DA SECRETARIA DE AGRICULTURA E MEIO AMBIENTE		
3.3.9.0.36.00.0000	Outros Serviços de Terceiros - Pessoa Física	00 Recursos Ordinários	21.000,00
3.3.9.0.39.00.0000	Outros Serviços de Terceiros - Pessoa Jurídica	00 Recursos Ordinários	25.000,00
4.4.9.0.52.00.0000	Equipamentos e Material Permanente	00 Recursos Ordinários	22.000,00
		<b>Total do Projeto / Atividade R\$</b>	<b>68.000,00</b>
2087	GESTÃO DAS AÇÕES DE INCENTIVO A PRODUÇÃO FAMILIAR E APOIO AS ASSOCIAÇÕES		
3.3.9.0.30.00.0000	Material de Consumo	00 Recursos Ordinários	10.000,00
3.3.9.0.32.00.0000	MATERIAL BEM OU SERVIÇOS P/ DISTRIBUIÇÃO GI	00 Recursos Ordinários	10.000,00
3.3.9.0.36.00.0000	Outros Serviços de Terceiros - Pessoa Física	00 Recursos Ordinários	17.000,00
3.3.9.0.39.00.0000	Outros Serviços de Terceiros - Pessoa Jurídica	00 Recursos Ordinários	10.000,00
		<b>Total do Projeto / Atividade R\$</b>	<b>47.000,00</b>
		<b>Total da Unidade R\$</b>	<b>115.000,00</b>
<b>01.11.</b>	<b>SECRETARIA DE DESENV. SOCIAL - SEDES</b>		
2023	BENEFÍCIOS EVENTUAIS - FEAS		
3.3.9.0.30.00.0000	Material de Consumo	28 Fundo Estadual de Assistência Socia	2.415,00
		<b>Total do Projeto / Atividade R\$</b>	<b>2.415,00</b>
2040	GESTÃO DAS AÇÕES DO FUNDO MUNICIPAL DE ASSISTÊNCIA SOCIAL		
3.3.9.0.39.00.0000	Outros Serviços de Terceiros - Pessoa Jurídica	00 Recursos Ordinários	89.000,00
		<b>Total do Projeto / Atividade R\$</b>	<b>89.000,00</b>
2041	SERVIÇO DA PROTEÇÃO SOCIAL BÁSICA - SCFV, PBV e PBF (CRAS)		
3.1.9.0.04.00.0000	Contratação p/ Tempo determinado	29 Transferência de Recursos do - FNA	9.507,00
		<b>Total do Projeto / Atividade R\$</b>	<b>9.507,00</b>
2091	GESTÃO DAS AÇÕES DO CONSELHO TUTELAR		
3.1.9.0.11.00.0000	Vencimentos e Vantagens Fixas Pessoal Civil	00 Recursos Ordinários	8.000,00
		<b>Total do Projeto / Atividade R\$</b>	<b>8.000,00</b>
		<b>Total da Unidade R\$</b>	<b>108.922,00</b>
<b>02.80.</b>	<b>SECRETARIA DE SAÚDE - SES</b>		
1004	CONSTRUÇÃO, AMPLIAÇÃO E REFORMA DA ATENÇÃO ESPECIALIZADA		
4.4.9.0.51.00.0000	Obras e Instalações	14 Transferências de Recursos do - SU!	10.000,00
		<b>Total do Projeto / Atividade R\$</b>	<b>10.000,00</b>
1005	CONSTRUÇÃO, AMPLIAÇÃO E REFORMA DA ATENÇÃO PRIMÁRIA		
4.4.9.0.51.00.0000	Obras e Instalações	14 Transferências de Recursos do - SU!	76.000,00
		<b>Total do Projeto / Atividade R\$</b>	<b>76.000,00</b>
2005	GESTÃO DAS AÇÕES DA ATENÇÃO PRIMÁRIA		
3.1.9.0.11.00.0000	Vencimentos e Vantagens Fixas Pessoal Civil	14 Transferências de Recursos do - SU!	18.162,00
3.1.9.0.13.00.0000	OBRIGAÇÕES PATRONAIS	14 Transferências de Recursos do - SU!	15.000,00
3.3.9.0.36.00.0000	Outros Serviços de Terceiros - Pessoa Física	14 Transferências de Recursos do - SU!	64.000,00
3.3.9.0.39.00.0000	Outros Serviços de Terceiros - Pessoa Jurídica	14 Transferências de Recursos do - SU!	37.000,00
		<b>Total do Projeto / Atividade R\$</b>	<b>134.162,00</b>
2007	GESTÃO DAS AÇÕES DO FUNDO MUNICIPAL DE SAÚDE		
3.1.9.0.04.00.0000	Contratação p/ Tempo determinado	02 Rec Imp e Transf - Saúde	100.000,00
3.3.9.0.36.00.0000	Outros Serviços de Terceiros - Pessoa Física	02 Rec Imp e Transf - Saúde	38.480,00
		<b>Total do Projeto / Atividade R\$</b>	<b>138.480,00</b>





## PREFEITURA MUNICIPAL DE IUIU

PRAÇA ABÍLIO PEREIRA, 232

Centro

IUIU - BA

CNPJ: 16.416.158/0001-87

### Dotações Anuladas

<b>02.80.</b>	<b>SECRETARIA DE SAÚDE - SES</b>		
2009	GESTÃO DAS AÇÕES DE EQUIPES DE SAÚDE DA FAMÍLIA - ESF		
3.1.9.0.13.00.0000	OBRIGAÇÕES PATRONAIS	14 Transferências de Recursos do - SU!	12.000,00
3.3.9.0.39.00.0000	Outros Serviços de Terceiros - Pessoa Jurídica	14 Transferências de Recursos do - SU!	10.594,00
	<b>Total do Projeto / Atividade R\$</b>		<b>22.594,00</b>
2073	GESTÃO DAS AÇÕES DOS AGENTES DE COMBATE A ENDEMIAS - ACE		
3.1.9.0.13.00.0000	OBRIGAÇÕES PATRONAIS	14 Transferências de Recursos do - SU!	12.000,00
3.3.9.0.30.00.0000	Material de Consumo	14 Transferências de Recursos do - SU!	8.000,00
3.3.9.0.36.00.0000	Outros Serviços de Terceiros - Pessoa Física	14 Transferências de Recursos do - SU!	5.000,00
	<b>Total do Projeto / Atividade R\$</b>		<b>25.000,00</b>
2077	GESTÃO DAS AÇÕES DE EQUIPES DE SAÚDE BUCAL - ESB		
3.3.9.0.36.00.0000	Outros Serviços de Terceiros - Pessoa Física	14 Transferências de Recursos do - SU!	21.000,00
	<b>Total do Projeto / Atividade R\$</b>		<b>21.000,00</b>
2100	GESTÃO DAS AÇÕES DE ENFRENTAMENTO A PANDEMIA		
3.1.9.0.13.00.0000	OBRIGAÇÕES PATRONAIS	14 Transferências de Recursos do - SU!	10.000,00
3.3.9.0.36.00.0000	Outros Serviços de Terceiros - Pessoa Física	14 Transferências de Recursos do - SU!	16.000,00
4.4.9.0.51.00.0000	Obras e Instalações	14 Transferências de Recursos do - SU!	9.000,00
	<b>Total do Projeto / Atividade R\$</b>		<b>35.000,00</b>
2300	GESTÃO DAS AÇÕES DA ATENÇÃO ESPECIALIZADA - MAC		
3.3.9.0.30.00.0000	Material de Consumo	14 Transferências de Recursos do - SU!	7.000,00
3.3.9.0.33.00.0000	PASSAGENS E DESPESAS COM LOCOMOÇÃO	14 Transferências de Recursos do - SU!	10.000,00
3.3.9.0.39.00.0000	Outros Serviços de Terceiros - Pessoa Jurídica	14 Transferências de Recursos do - SU!	31.000,00
	<b>Total do Projeto / Atividade R\$</b>		<b>48.000,00</b>
	<b>Total da Unidade R\$</b>		<b>510.236,00</b>
	<b>Valor Total Anulado R\$</b>		<b>3.791.460,40</b>

Artigo 3º - Revogadas as disposições em contrário, o presente decreto entra em vigor nesta data.

IUIU, 01 de dezembro de 2022

REINALDO BARBOSA DE GÓES

Prefeito

CPF.: 608.929.435-72





## PREFEITURA MUNICIPAL DE IUIU – ESTADO DA BAHIA

Departamento de Licitações e Contratos

Praça Abílio Pereira, 232 – Centro, CEP: 46438-000 – Iuiu-BA

Tel.: 77 3682-2122/2009 E-mail: [contratosiuiu@gmail.com](mailto:contratosiuiu@gmail.com) CNPJ: 16.416.158/0001-87

**Prefeitura Municipal de IUIÚ/BA. AVISO DE LICITAÇÃO.** Torna público que realizará Licitação por CONTRATAÇÃO DE PESSOA JURÍDICA PARA AQUISIÇÃO DE GÊNEROS ALIMENTÍCIOS DESTINADOS EXCLUSIVAMENTE A MERENDA ESCOLAR, SOLICITADA PELA SECRETARIA DE EDUCAÇÃO E CULTURA DO MUNICÍPIO DE IUIU/BA. Processo Licitatório nº 016/2023 – P. Eletrônico nº 002/2023 – Registro de Preços, Tipo: Menor Preço por Item, a análise das propostas iniciará às 08h31min do dia 10/02/2023, em seguida a divulgação das propostas e abertura da fase de lances. Edital está disponibilizado, na íntegra, no endereço eletrônico [www.portaldecompraspublicas.com.br](http://www.portaldecompraspublicas.com.br) e também na página [www.iuiu.ba.gov.br](http://www.iuiu.ba.gov.br) e pelo e-mail [editais.pmi@gmail.com](mailto:editais.pmi@gmail.com) ou direto na Prefeitura Municipal no horário de 08h às 12h, 30 de janeiro de 2023. Paloma Borges Nascimento – Pregoeira.




## PROTOCOLO DE ASSINATURA(S)

Assinatura digital ICP-Brasil em conformidade com a MP nº 2.200-2/2001 gerada pelo software de propriedade da PROCEDE BAHIA Processamento e Certificação de Documentos Eletrônicos LTDA, protegido pela Lei nº 9.609/98, regulamentado pelo DECRETO Nº 2.556 e devidamente registrado no INPI sob o número BR 512016000188-7 publicado na Revista da Propriedade Industrial nº 2387.

Para verificar as assinaturas clique no link: <http://www.procedebahia.com.br/verificar/9098-85BF-6DC4-A7F7-90FF> ou vá até o site <http://www.procedebahia.com.br> e utilize o código abaixo para verificar se este documento é válido.

Código para verificação: 9098-85BF-6DC4-A7F7-90FF



### Hash do Documento

**bfacde6e696127c88e3c3223bc7c39eaff2ac087b8f55f51f78b6108f6230c71**

O(s) nome(s) indicado(s) para assinatura, bem como seu(s) status em 30/01/2023 é(são) :

Tipo: Certificado Digital ICP-Brasil

Responsável: PROCEDE BAHIA Processamento e Certificação de Documentos Eletrônicos Ltda

CNPJ: 18.195.422/0001-25

Assinado em: 30/01/2023 18:12 UTC-03:00