



Diário Oficial do

# MUNICÍPIO

PODER EXECUTIVO • BAHIA

PREFEITURA MUNICIPAL DE IUIU

## IMPRESA ELETRÔNICA

### Lei nº 12.527



A Lei nº 12.527, sancionada pela Presidente da República em 18 de novembro de 2011, tem o propósito de regulamentar o direito constitucional de acesso dos cidadãos às informações públicas e seus dispositivos são aplicáveis aos três Poderes da União, Estados, Distrito Federal e Municípios.

A publicação da **Lei de Acesso a Informações** significa um importante passo para a consolidação democrática do Brasil e torna possível uma maior participação popular e o controle social das ações governamentais, o acesso da sociedade às informações públicas permite que ocorra uma melhoria na gestão pública.

Veja ao lado onde solicitar mais informações e tirar todas as dúvidas sobre esta publicação.

#### Atendimento ao Cidadão

##### Presencial



Praça Abilio Pereira,  
232 - Centro

##### Telefone



77 3682-2122

##### Horário



Segunda a sexta-feira,  
das 08:00 às 12:00 e  
das 14:00 às 17:00

### Diário Oficial Eletrônico: Agilidade e Transparência



Efetivando o compromisso de cumprir a **Lei de Acesso à Informação** e incentivando a participação popular no controle social, o **Diário Oficial Eletrônico**, proporciona rapidez no processo de administração da documentação dos atos públicos de maneira eletrônica, com a **segurança da certificação digital**.

Assim, Graças ao Diário Oficial Eletrônico, todos os atos administrativos se tornam públicos e acessíveis para qualquer cidadão, de forma **rápida e transparente**, evitando o desconhecimento sobre as condutas do Poder Público.

Um dos aspectos interessantes é a sua divisão por temas para que a consulta seja facilitada. Assim, o Diário Oficial é segmentado em partes: emendas constitucionais, leis, decretos, resoluções, instruções normativas, portarias e outros atos normativos de interesse geral;



Processamento e  
Certificação de  
Documentos  
Eletrônicos



## RESUMO

### RREO

---

- RELATÓRIOS RESUMIDOS DA EXECUÇÃO ORÇAMENTARIA - RREO 1º BIMESTRE DE 2023

### LEIS

---

- LEI Nº 348, DE 28 DE MARÇO DE 2023 - DENOMINA UNIDADE BÁSICA DE SAÚDE CONSTRUÍDA NO DISTRITO DE PINDORAMA, E DÁ OUTRAS PROVIDÊNCIAS
- LEI Nº 349, DE 28 DE MARÇO DE 2023 - DENOMINA UNIDADE BÁSICA DE SAÚDE CONSTRUÍDA NA SEDE DO MUNICÍPIO, E DÁ OUTRAS PROVIDÊNCIAS



**PREFEITURA MUNICIPAL DE IUIU**  
**RELATÓRIO RESUMIDO DA EXECUÇÃO ORÇAMENTÁRIA**  
**BALANÇO ORÇAMENTÁRIO**  
**ORÇAMENTOS FISCAL E DA SEGURIDADE SOCIAL**  
**JANEIRO A FEVEREIRO 2023 / BIMESTRE JANEIRO - FEVEREIRO**

RREO - ANEXO 1 (LRF, Art 52, inciso I, alíneas "a" e "b" do inciso II e § 1º)

R\$ (1,00)

RECEITAS	PREVISÃO INICIAL	PREVISÃO ATUALIZADA (a)	RECEITAS REALIZADAS				SALDO (a-c)
			No Bimestre (b)	% (b/a)	Até o Bim (c)	% (c/a)	
RECEITAS (EXCETO INTRA-ORÇAMENTÁRIAS)(I)	75.158.150,00	75.158.150,00	9.158.569,80	12,19	9.158.569,80	12,19	65.999.580,20
Receitas Correntes	69.217.640,00	69.217.640,00	8.844.702,89	12,78	8.844.702,89	12,78	60.372.937,11
Impostos, Taxas e Contribuições de Melhoria	2.690.820,00	2.690.820,00	209.751,64	7,80	209.751,64	7,80	2.481.068,36
Impostos	2.293.900,00	2.293.900,00	194.418,33	8,48	194.418,33	8,48	2.099.481,67
Taxas	396.920,00	396.920,00	15.333,31	3,86	15.333,31	3,86	381.586,69
Contribuições	21.080,00	21.080,00	0,00	0,00	0,00	0,00	21.080,00
Contribuição para o Custeio do Serviço de Iluminação P	21.080,00	21.080,00	0,00	0,00	0,00	0,00	21.080,00
Receita Patrimonial	837.620,00	837.620,00	139.279,30	16,63	139.279,30	16,63	698.340,70
Valores Mobiliários	772.150,00	772.150,00	139.279,30	18,04	139.279,30	18,04	632.870,70
Demais Receitas Patrimoniais	65.470,00	65.470,00	0,00	0,00	0,00	0,00	65.470,00
Transferências Correntes	65.265.190,00	65.265.190,00	8.495.671,95	13,02	8.495.671,95	13,02	56.769.518,05
Transferências da União e de suas Entidades	45.749.780,00	45.749.780,00	6.021.051,83	13,16	6.021.051,83	13,16	39.728.728,17
Transferências dos Estados e do Distrito Federal e de st	7.375.230,00	7.375.230,00	943.031,68	12,79	943.031,68	12,79	6.432.198,32
Transferências de Outras Instituições Públicas	12.140.180,00	12.140.180,00	1.531.588,44	12,62	1.531.588,44	12,62	10.608.591,56
Outras Receitas Correntes	402.930,00	402.930,00	0,00	0,00	0,00	0,00	402.930,00
Multas Administrativas, Contratuais e Judiciais	20.130,00	20.130,00	0,00	0,00	0,00	0,00	20.130,00
Indenizações, Restituições e Ressarcimentos	173.430,00	173.430,00	0,00	0,00	0,00	0,00	173.430,00
Demais Receitas Correntes	209.370,00	209.370,00	0,00	0,00	0,00	0,00	209.370,00
Receitas de Capital	5.940.510,00	5.940.510,00	313.866,91	5,28	313.866,91	5,28	5.626.643,09
Operações de Crédito	1.020.000,00	1.020.000,00	0,00	0,00	0,00	0,00	1.020.000,00
Operações de Crédito - Mercado Interno	1.020.000,00	1.020.000,00	0,00	0,00	0,00	0,00	1.020.000,00
Alienação de Bens	82.510,00	82.510,00	0,00	0,00	0,00	0,00	82.510,00
Alienação de Bens Móveis	40.710,00	40.710,00	0,00	0,00	0,00	0,00	40.710,00
Alienação de Bens Imóveis	41.800,00	41.800,00	0,00	0,00	0,00	0,00	41.800,00
Transferências de Capital	4.838.000,00	4.838.000,00	313.866,91	6,49	313.866,91	6,49	4.524.133,09
Transferências da União e de suas Entidades	2.095.000,00	2.095.000,00	313.866,91	14,98	313.866,91	14,98	1.781.133,09
Transferências dos Estados e do Distrito Federal e de st	2.743.000,00	2.743.000,00	0,00	0,00	0,00	0,00	2.743.000,00
<b>SUB TOTAL DAS RECEITAS (III) (I + II)</b>	<b>75.158.150,00</b>	<b>75.158.150,00</b>	<b>9.158.569,80</b>	<b>12,19</b>	<b>9.158.569,80</b>	<b>12,19</b>	<b>65.999.580,20</b>
<b>OPERAÇÃO DE CRÉDITO / REFINANCIAMENTO (IV)</b>	<b>0,00</b>	<b>0,00</b>	<b>0,00</b>	<b>0,00</b>	<b>0,00</b>	<b>0,00</b>	<b>0,00</b>
Operação de Créditos Internas	0,00	0,00	0,00	0,00	0,00	0,00	0,00
Mobiliária	0,00	0,00	0,00	0,00	0,00	0,00	0,00
Contratual	0,00	0,00	0,00	0,00	0,00	0,00	0,00
Operação de Créditos Externas	0,00	0,00	0,00	0,00	0,00	0,00	0,00
Mobiliária	0,00	0,00	0,00	0,00	0,00	0,00	0,00
Contratual	0,00	0,00	0,00	0,00	0,00	0,00	0,00
<b>TOTAL DAS RECEITAS (V) = (III + IV)</b>	<b>75.158.150,00</b>	<b>75.158.150,00</b>	<b>9.158.569,80</b>	<b>12,19</b>	<b>9.158.569,80</b>	<b>12,19</b>	<b>65.999.580,20</b>
<b>DÉFICIT (VI)</b>	<b>-</b>	<b>-</b>	<b>-</b>	<b>-</b>	<b>0,00</b>	<b>-</b>	<b>-</b>
<b>TOTAL COM DÉFICIT (VII) = (V + VI)</b>	<b>75.158.150,00</b>	<b>75.158.150,00</b>	<b>9.158.569,80</b>	<b>12,19</b>	<b>9.158.569,80</b>	<b>12,19</b>	<b>65.999.580,20</b>
<b>SALDOS DE EXERCÍCIOS ANTERIORES</b>	<b>-</b>	<b>-</b>	<b>-</b>	<b>-</b>	<b>-</b>	<b>-</b>	<b>-</b>
Recursos Arrecadados em Exercícios Anteriores - RPPS	-	-	-	-	-	-	-
Superávit Financeiro Utilizado para Créditos Adicionais	-	-	-	-	-	-	-



**PREFEITURA MUNICIPAL DE IUIU**  
RELATÓRIO RESUMIDO DA EXECUÇÃO ORÇAMENTÁRIA  
**BALANÇO ORÇAMENTÁRIO**  
ORÇAMENTOS FISCAL E DA SEGURIDADE SOCIAL  
JANEIRO A FEVEREIRO 2023 / BIMESTRE JANEIRO - FEVEREIRO

DESPESAS	DOTAÇÃO INICIAL (d)	DOTAÇÃO ATUALIZADA (e)	DESPESAS EMPENHADAS		SALDO (g) = (e-f)	DESPESAS LIQUIDADAS		SALDO (i) = (e-h)	DESPESAS PAGAS ATÉ O BIMESTRE (j)	INSCRITAS EM RESTOS A PAGAR NÃO PROCESSADOS* (k)
			No Bimestre	Até o Bimestre (f)		No Bimestre	Até Bimestre (h)			
DESPESAS (EXCETO INTRA-ORÇAMENTÁRIAS) (VIII)	72.550.330,00	72.550.330,00	35.105.913,54	35.105.913,54	37.444.416,46	6.150.009,90	6.150.009,90	66.400.320,10	4.176.935,94	0,00
DESPESAS CORRENTES	57.390.989,20	57.390.989,20	31.262.243,38	31.262.243,38	26.128.745,82	5.322.901,26	5.322.901,26	52.068.087,94	3.392.191,27	0,00
DESPESAS DE PESSOAL E ENCARGOS	28.746.839,68	28.766.839,68	20.857.650,00	20.857.650,00	7.909.189,68	3.795.626,05	3.795.626,05	24.971.213,63	2.136.448,65	0,00
JUROS E ENCARGOS DA DÍVIDA	10.000,00	10.000,00	0,00	0,00	10.000,00	0,00	0,00	10.000,00	0,00	0,00
OUTRAS DESPESAS CORRENTES	28.634.149,52	28.614.149,52	10.404.593,38	10.404.593,38	18.209.556,14	1.527.275,21	1.527.275,21	27.086.874,31	1.255.742,62	0,00
DESPESAS DE CAPITAL	15.079.340,80	15.079.340,80	3.843.670,16	3.843.670,16	11.235.670,64	827.108,64	827.108,64	14.252.232,16	784.744,67	0,00
INVESTIMENTOS	14.253.340,80	14.253.340,80	3.288.084,38	3.288.084,38	10.965.256,42	654.607,12	654.607,12	13.598.733,68	612.243,15	0,00
INVERSÕES FINANCEIRAS	5.000,00	5.000,00	0,00	0,00	5.000,00	0,00	0,00	5.000,00	0,00	0,00
AMORTIZAÇÃO DA DÍVIDA	821.000,00	821.000,00	555.585,78	555.585,78	265.414,22	172.501,52	172.501,52	648.498,48	172.501,52	0,00
RESERVA DO RPPS	0,00	0,00	0,00	0,00	0,00	0,00	0,00	0,00	0,00	0,00
RESERVA DO RPPS	0,00	0,00	0,00	0,00	0,00	0,00	0,00	0,00	0,00	0,00
RESERVA DE CONTINGÊNCIA	80.000,00	80.000,00	0,00	0,00	80.000,00	0,00	0,00	80.000,00	0,00	0,00
RESERVA DE CONTINGÊNCIA	80.000,00	80.000,00	0,00	0,00	80.000,00	0,00	0,00	80.000,00	0,00	0,00
DESPESAS (INTRA-ORÇAMENTÁRIAS) (IX)	0,00	0,00	0,00	0,00	0,00	0,00	0,00	0,00	0,00	0,00
<b>SUB TOTAL DAS DESPESAS (X) (VIII + IX)</b>	<b>72.550.330,00</b>	<b>72.550.330,00</b>	<b>35.105.913,54</b>	<b>35.105.913,54</b>	<b>37.444.416,46</b>	<b>6.150.009,90</b>	<b>6.150.009,90</b>	<b>66.400.320,10</b>	<b>4.176.935,94</b>	<b>0,00</b>
<b>AMORTIZAÇÃO DA DÍVIDA / REFINANCIAMENT</b>	0,00	0,00	0,00	0,00	0,00	0,00	0,00	0,00	0,00	0,00
Amortização da Dívida Interna	0,00	0,00	0,00	0,00	0,00	0,00	0,00	0,00	0,00	0,00
Dívida Mobiliária	0,00	0,00	0,00	0,00	0,00	0,00	0,00	0,00	0,00	0,00
Outras Dívidas	0,00	0,00	0,00	0,00	0,00	0,00	0,00	0,00	0,00	0,00
Amortização da Dívida Externa	0,00	0,00	0,00	0,00	0,00	0,00	0,00	0,00	0,00	0,00
Dívida Mobiliária	0,00	0,00	0,00	0,00	0,00	0,00	0,00	0,00	0,00	0,00
Outras Dívidas	0,00	0,00	0,00	0,00	0,00	0,00	0,00	0,00	0,00	0,00
<b>TOTAL DAS DESPESAS (XII) = (X + XI)</b>	<b>72.550.330,00</b>	<b>72.550.330,00</b>	<b>35.105.913,54</b>	<b>35.105.913,54</b>	<b>37.444.416,46</b>	<b>6.150.009,90</b>	<b>6.150.009,90</b>	<b>66.400.320,10</b>	<b>4.176.935,94</b>	<b>0,00</b>
<b>SUPERÁVIT (XIII)</b>	-	-	-	-	-	-	3.008.559,90	-	-	-
<b>TOTAL COM SUPERÁVIT (XIV) = (XII + XIII)</b>	<b>72.550.330,00</b>	<b>72.550.330,00</b>	<b>35.105.913,54</b>	<b>35.105.913,54</b>	<b>-</b>	<b>6.150.009,90</b>	<b>9.158.569,80</b>	<b>-</b>	<b>4.176.935,94</b>	<b>0,00</b>
RESERVA DO RPPS	-	-	-	-	-	-	-	-	-	-

FONTE: Sistema de Contabilidade Pública, Unidade Responsável: PREFEITURA MUNICIPAL DE IUIU

REINALDO BARBOSA DE GÓES  
Prefeito  
CPF.: 608.929.435-72

MARIA SONIA RIBEIRO DA SILVA  
Secretaria de Finanças, Adm e Planejamento – SEFAP  
CPF.: 174.018.928-04

Contador (a)



**PREFEITURA MUNICIPAL DE IUIU**  
**RELATÓRIO RESUMIDO DA EXECUÇÃO ORÇAMENTÁRIA**  
**DEMONSTRATIVO DA EXECUÇÃO DAS DESPESAS POR FUNÇÃO/SUBFUNÇÃO**  
**ORÇAMENTOS FISCAL E DA SEGURIDADE SOCIAL**  
**JANEIRO A FEVEREIRO 2023 / BIMESTRE JANEIRO - FEVEREIRO**

RREO - Anexo 2 (LRF, Art 52, Inciso II, Alínea "c")

R\$ 1,00

FUNÇÃO / SUBFUNÇÃO	DOTAÇÃO INICIAL	DOTAÇÃO ATUALIZADA (a)	Despesas Empenhadas			SALDO (c) = (a - b)	Despesas Liquidadas			SALDO (e) = (a - d)	INSCRITAS EM RESTOS A PAGAR NÃO PROCESSADOS (f)
			No Bimestre	Até o Bimestre (b)	% (b/total b)		No Bimestre	Até Bimestre (d)	% (d/total d)		
DESPESAS (EXCETO INTRA-ORÇAMENTÁRIAS) (I)	72.550.330,00	72.550.330,00	35.105.913,54	35.105.913,54	100,00 %	37.444.416,46	6.150.009,90	6.150.009,90	100,00 %	66.400.320,10	0,00
Legislativa	2.409.162,00	2.409.162,00	1.647.826,85	1.647.826,85	4,69 %	761.335,15	285.891,19	285.891,19	4,65 %	2.123.270,81	0,00
Ação Legislativa	2.409.162,00	2.409.162,00	1.647.826,85	1.647.826,85	4,69 %	761.335,15	285.891,19	285.891,19	4,65 %	2.123.270,81	0,00
Administração	8.346.660,00	7.963.660,00	4.517.149,61	4.517.149,61	12,87 %	3.446.510,39	632.981,12	632.981,12	10,29 %	7.330.678,88	0,00
Administração Geral	7.521.660,00	7.138.660,00	3.997.978,61	3.997.978,61	11,39 %	3.140.681,39	568.686,32	568.686,32	9,25 %	6.569.973,68	0,00
Administração Financeira	555.000,00	555.000,00	420.700,00	420.700,00	1,20 %	134.300,00	45.900,00	45.900,00	0,75 %	509.100,00	0,00
Controle Interno	147.000,00	147.000,00	51.000,00	51.000,00	0,15 %	96.000,00	11.000,00	11.000,00	0,18 %	136.000,00	0,00
Comunicação Social	123.000,00	123.000,00	47.471,00	47.471,00	0,14 %	75.529,00	7.394,80	7.394,80	0,12 %	115.605,20	0,00
Assistência Social	2.041.778,00	2.041.778,00	766.575,85	766.575,85	2,18 %	1.275.202,15	114.770,37	114.770,37	1,87 %	1.927.007,63	0,00
Administração Geral	101.000,00	101.000,00	0,00	0,00	0,00 %	101.000,00	0,00	0,00	0,00 %	101.000,00	0,00
Assistência à Criança e ao Adolescente	10.500,00	10.500,00	0,00	0,00	0,00 %	10.500,00	0,00	0,00	0,00 %	10.500,00	0,00
Assistência Comunitária	1.830.828,00	1.830.828,00	766.575,85	766.575,85	2,18 %	1.064.252,15	114.770,37	114.770,37	1,87 %	1.716.057,63	0,00
Habitação Urbana	99.450,00	99.450,00	0,00	0,00	0,00 %	99.450,00	0,00	0,00	0,00 %	99.450,00	0,00
Previdência Social	320.000,00	320.000,00	320.000,00	320.000,00	0,91 %	0,00	0,00	0,00	0,00 %	320.000,00	0,00
Previdência Básica	320.000,00	320.000,00	320.000,00	320.000,00	0,91 %	0,00	0,00	0,00	0,00 %	320.000,00	0,00
Saúde	14.261.882,00	14.261.882,00	5.534.876,30	5.534.876,30	15,77 %	8.727.005,70	1.284.639,59	1.284.639,59	20,89 %	12.977.242,41	0,00
Administração Geral	2.427.772,00	2.527.772,00	1.803.872,51	1.803.872,51	5,14 %	723.899,49	399.344,86	399.344,86	6,49 %	2.128.427,14	0,00
Atenção Básica	6.748.572,50	6.748.572,50	2.061.543,17	2.061.543,17	5,87 %	4.687.029,33	523.941,71	523.941,71	8,52 %	6.224.630,79	0,00
Assistência Hospitalar e Ambulatorial	4.472.537,50	4.372.537,50	1.163.044,71	1.163.044,71	3,31 %	3.209.492,79	250.249,12	250.249,12	4,07 %	4.122.288,38	0,00
Suporte Profilático e Terapêutico	110.000,00	110.000,00	25.415,91	25.415,91	0,07 %	84.584,09	390,00	390,00	0,01 %	109.610,00	0,00
Vigilância Epidemiológica	503.000,00	503.000,00	481.000,00	481.000,00	1,37 %	22.000,00	110.713,90	110.713,90	1,80 %	392.286,10	0,00
Educação	28.038.488,80	28.068.488,80	14.695.476,52	14.695.476,52	41,86 %	13.373.012,28	2.258.283,66	2.258.283,66	36,72 %	25.810.205,14	0,00
Alimentação e Nutrição	680.400,00	710.400,00	550.601,46	550.601,46	1,57 %	159.798,54	0,00	0,00	0,00 %	710.400,00	0,00
Ensino Fundamental	21.507.391,30	21.507.391,30	12.091.369,30	12.091.369,30	34,44 %	9.416.022,00	1.881.903,25	1.881.903,25	30,60 %	19.625.488,05	0,00
Ensino Superior	4.000,00	4.000,00	0,00	0,00	0,00 %	4.000,00	0,00	0,00	0,00 %	4.000,00	0,00
Educação Infantil	3.733.097,50	3.733.097,50	1.780.000,00	1.780.000,00	5,07 %	1.953.097,50	332.836,11	332.836,11	5,41 %	3.400.261,39	0,00
Educação de Jovens e Adultos	136.000,00	136.000,00	0,00	0,00	0,00 %	136.000,00	0,00	0,00	0,00 %	136.000,00	0,00
Educação Básica	1.977.600,00	1.977.600,00	273.505,76	273.505,76	0,78 %	1.704.094,24	43.544,30	43.544,30	0,71 %	1.934.055,70	0,00
Cultura	1.031.700,00	1.001.700,00	32.745,00	32.745,00	0,09 %	968.955,00	20.000,00	20.000,00	0,33 %	981.700,00	0,00
Difusão Cultural	1.031.700,00	1.001.700,00	32.745,00	32.745,00	0,09 %	968.955,00	20.000,00	20.000,00	0,33 %	981.700,00	0,00
Urbanismo	5.663.489,20	5.663.489,20	1.614.825,39	1.614.825,39	4,60 %	4.048.663,81	477.157,57	477.157,57	7,76 %	5.186.331,63	0,00
Infra-Estrutura Urbana	5.302.720,00	5.302.720,00	1.586.338,39	1.586.338,39	4,52 %	3.716.381,61	470.219,57	470.219,57	7,65 %	4.832.500,43	0,00
Serviços Urbanos	290.000,00	290.000,00	21.287,00	21.287,00	0,06 %	268.713,00	5.738,00	5.738,00	0,09 %	284.262,00	0,00
Abastecimento	70.769,20	70.769,20	7.200,00	7.200,00	0,02 %	63.569,20	1.200,00	1.200,00	0,02 %	69.569,20	0,00
Saneamento	193.000,00	193.000,00	12.280,00	12.280,00	0,04 %	180.720,00	6.605,00	6.605,00	0,11 %	186.395,00	0,00



**PREFEITURA MUNICIPAL DE IUIU**  
**RELATÓRIO RESUMIDO DA EXECUÇÃO ORÇAMENTÁRIA**  
**DEMONSTRATIVO DA EXECUÇÃO DAS DESPESAS POR FUNÇÃO/SUBFUNÇÃO**  
**ORÇAMENTOS FISCAL E DA SEGURIDADE SOCIAL**  
**JANEIRO A FEVEREIRO DE 2023 / BIMESTRE JANEIRO - FEVEREIRO**

RREO - Anexo 2 (LRF, Art 52, Inciso II, Alínea "c")

R\$ 1,00

FUNÇÃO/ SUBFUNÇÃO	DOTAÇÃO INICIAL	DOTAÇÃO ATUALIZADA (a)	Despesas Empenhadas			SALDO (c) = (a - b)	Despesas Liquidadas			SALDO (e) = (a - d)	INSCRITAS EM RESTOS A PAGAR NÃO PROCESSADOS (f)
			No Bimestre	Até o Bimestre (b)	% (b/total b)		No Bimestre	Até Bimestre (d)	% (d/total d)		
Saneamento Básico Urbano	193.000,00	193.000,00	12.280,00	12.280,00	0,04 %	180.720,00	6.605,00	6.605,00	0,11 %	186.395,00	0,00
Gestão Ambiental	103.000,00	103.000,00	0,00	0,00	0,00 %	103.000,00	0,00	0,00	0,00 %	103.000,00	0,00
Saneamento Básico Urbano	103.000,00	103.000,00	0,00	0,00	0,00 %	103.000,00	0,00	0,00	0,00 %	103.000,00	0,00
Agricultura	1.385.000,00	1.385.000,00	657.330,00	657.330,00	1,87 %	727.670,00	140.219,33	140.219,33	2,28 %	1.244.780,67	0,00
Preservação e Conservação Ambiental	5.000,00	5.000,00	0,00	0,00	0,00 %	5.000,00	0,00	0,00	0,00 %	5.000,00	0,00
Recursos Hídricos	169.000,00	169.000,00	0,00	0,00	0,00 %	169.000,00	0,00	0,00	0,00 %	169.000,00	0,00
Abastecimento	1.141.000,00	1.141.000,00	627.060,00	627.060,00	1,79 %	513.940,00	135.449,33	135.449,33	2,20 %	1.005.550,67	0,00
Extensão Rural	70.000,00	70.000,00	30.270,00	30.270,00	0,09 %	39.730,00	4.770,00	4.770,00	0,08 %	65.230,00	0,00
Comércio e Serviços	2.085.000,00	2.085.000,00	1.750.000,00	1.750.000,00	4,98 %	335.000,00	286.198,54	286.198,54	4,65 %	1.798.801,46	0,00
Serviços Urbanos	2.082.000,00	2.082.000,00	1.750.000,00	1.750.000,00	4,98 %	332.000,00	286.198,54	286.198,54	4,65 %	1.795.801,46	0,00
Comercialização	3.000,00	3.000,00	0,00	0,00	0,00 %	3.000,00	0,00	0,00	0,00 %	3.000,00	0,00
Energia	1.101.000,00	1.101.000,00	55.062,24	55.062,24	0,16 %	1.045.937,76	15.062,24	15.062,24	0,24 %	1.085.937,76	0,00
Administração Geral	1.026.000,00	1.026.000,00	0,00	0,00	0,00 %	1.026.000,00	0,00	0,00	0,00 %	1.026.000,00	0,00
Energia Elétrica	75.000,00	75.000,00	55.062,24	55.062,24	0,16 %	19.937,76	15.062,24	15.062,24	0,24 %	59.937,76	0,00
Transporte	691.040,00	1.074.040,00	331.280,00	331.280,00	0,94 %	742.760,00	18.163,26	18.163,26	0,30 %	1.055.876,74	0,00
Transporte Rodoviário	691.040,00	1.074.040,00	331.280,00	331.280,00	0,94 %	742.760,00	18.163,26	18.163,26	0,30 %	1.055.876,74	0,00
Desporto e Lazer	3.349.130,00	3.349.130,00	2.308.400,00	2.308.400,00	6,58 %	1.040.730,00	380.609,05	380.609,05	6,19 %	2.968.520,95	0,00
Difusão Cultural	103.000,00	103.000,00	0,00	0,00	0,00 %	103.000,00	0,00	0,00	0,00 %	103.000,00	0,00
Desporto Comunitário	290.000,00	290.000,00	8.400,00	8.400,00	0,02 %	281.600,00	1.400,00	1.400,00	0,02 %	288.600,00	0,00
Lazer	2.956.130,00	2.956.130,00	2.300.000,00	2.300.000,00	6,55 %	656.130,00	379.209,05	379.209,05	6,17 %	2.576.920,95	0,00
Encargos Especiais	1.450.000,00	1.450.000,00	862.085,78	862.085,78	2,46 %	587.914,22	229.428,98	229.428,98	3,73 %	1.220.571,02	0,00
Outros Encargos Especiais	1.450.000,00	1.450.000,00	862.085,78	862.085,78	2,46 %	587.914,22	229.428,98	229.428,98	3,73 %	1.220.571,02	0,00
Reserva de Contingência	80.000,00	80.000,00	0,00	0,00	0,00 %	80.000,00	0,00	0,00	0,00 %	80.000,00	0,00
Reserva de Contingência	80.000,00	80.000,00	0,00	0,00	0,00 %	80.000,00	0,00	0,00	0,00 %	80.000,00	0,00
DESPESAS INTRA-ORÇAMENTÁRIAS (II)	0,00	0,00	0,00	0,00	0,00 %	0,00	0,00	0,00	0,00 %	0,00	0,00
<b>TOTAL (III) = (I + II)</b>	<b>72.550.330,00</b>	<b>72.550.330,00</b>	<b>35.105.913,54</b>	<b>35.105.913,54</b>	<b>100,00 %</b>	<b>37.444.416,46</b>	<b>6.150.009,90</b>	<b>6.150.009,90</b>	<b>100,00 %</b>	<b>66.400.320,10</b>	<b>0,00</b>

FONTE: Sistema de Contabilidade Pública, Unidade Responsável: PREFEITURA MUNICIPAL DE IUIU




**PREFEITURA MUNICIPAL DE IUIU**  
**RELATÓRIO RESUMIDO DA EXECUÇÃO ORÇAMENTÁRIA**  
**DEMONSTRATIVO DA EXECUÇÃO DAS DESPESAS POR FUNÇÃO/SUBFUNÇÃO**  
**ORÇAMENTOS FISCAL E DA SEGURIDADE SOCIAL**  
**JANEIRO A FEVEREIRO DE 2023 / BIMESTRE JANEIRO - FEVEREIRO**

RREO - Anexo 2 (LRF, Art 52, Inciso II, Alínea "c")

R\$ 1,00

FUNÇÃO/ SUBFUNÇÃO	DOTAÇÃO INICIAL	DOTAÇÃO ATUALIZADA (a)	Despesas Empenhadas			SALDO (c) = (a - b)	Despesas Liquidadas			SALDO (e) = (a - d)	INSCRITAS EM RESTOS A PAGAR NÃO PROCESSADOS (f)
			No Bimestre	Até o Bimestre (b)	% (b/total b)		No Bimestre	Até Bimestre (d)	% (d/total d)		



REINALDO BARBOSA DE GÓES

Prefeito

CPF.: 608.929.435-72



MARIA SONIA RIBEIRO DA SILVA

Secretaria de Finanças, Adm e Planejamento – SEFAF

CPF.: 174.018.928-04



Ricardo Neves de Oliveira  
 CPF: 888.658.565-68  
 BA: 02933110-0  
 Rua Barão de Castilho - Bahia

Contador (a)



**PREFEITURA MUNICIPAL DE IUIU**  
RELATÓRIO RESUMIDO DA EXECUÇÃO ORÇAMENTÁRIA  
**DEMONSTRATIVO DA RECEITA CORRENTE LÍQUIDA**  
ORÇAMENTOS FISCAL E DA SEGURIDADE SOCIAL  
Fevereiro / 2023

RREO - Anexo 3 (LRF, Art 53, inciso I)

R\$ 1,00

ESPECIFICAÇÃO	EVOLUÇÃO DA RECEITA REALIZADA NOS ÚLTIMOS 12 MESES												TOTAL ( ÚLTIMOS 12 MESES )	PREVISÃO ATUALIZADA 2023
	3/2022	4/2022	5/2022	6/2022	7/2022	8/2022	9/2022	10/2022	11/2022	12/2022	1/2023	2/2023		
<b>RECEITAS CORRENTES (I)</b>	3.687.415,39	3.891.590,43	4.360.490,70	5.928.168,44	4.794.884,34	4.154.503,57	3.939.422,07	3.792.634,11	4.184.046,46	5.578.887,99	4.348.877,85	4.683.142,55	53.344.063,90	71.222.580,00
Impostos, Taxas e Contribuições de Melhoria	104.956,53	184.709,56	180.283,98	285.891,32	252.704,86	175.072,08	398.790,21	229.218,28	186.324,27	304.976,47	86.533,45	123.218,19	2.512.679,20	2.690.820,00
IPTU	19.146,98	37.062,84	26.578,40	5.640,37	76.328,64	6.767,91	2.702,31	32.932,02	1.585,36	28.756,19	40.472,39	10.880,85	288.854,26	450.160,00
ISS	32.012,78	109.087,67	32.926,56	105.118,66	128.303,74	70.404,22	282.343,02	129.025,50	106.628,52	60.950,51	20.802,25	35.964,08	1.113.567,51	839.120,00
ITBI	0,00	0,00	0,00	0,00	0,00	0,00	0,00	0,00	0,00	0,00	0,00	0,00	0,00	0,00
IRRF	42.775,54	35.922,20	119.889,02	174.242,29	46.702,48	94.090,46	112.616,50	66.494,76	77.790,39	214.462,78	15.572,63	70.726,13	1.071.285,18	1.004.620,00
Outros Impostos, Taxas e Contribuições de Melhoria	11.021,23	2.636,85	890,00	890,00	1.370,00	3.809,49	1.128,38	766,00	320,00	806,99	9.686,18	5.647,13	38.972,25	396.920,00
Contribuições	0,00	0,00	0,00	0,00	0,00	0,00	0,00	0,00	0,00	0,00	0,00	0,00	0,00	21.080,00
Receita Patrimonial	143.301,01	127.557,15	171.425,15	172.809,96	198.997,28	226.039,92	197.012,15	183.470,95	178.381,19	191.921,27	188.787,23	163.237,67	2.142.940,93	2.801.650,00
Receita Agropecuária	0,00	0,00	0,00	0,00	0,00	0,00	0,00	0,00	0,00	0,00	0,00	0,00	0,00	0,00
Receita Industrial	0,00	0,00	0,00	0,00	0,00	0,00	0,00	0,00	0,00	0,00	0,00	0,00	0,00	0,00
Receita de Serviços	0,00	0,00	0,00	0,00	0,00	0,00	0,00	0,00	0,00	0,00	0,00	0,00	0,00	0,00
Transferências Correntes	3.439.157,85	3.579.323,72	4.008.781,57	5.469.467,16	4.343.182,20	3.753.391,57	3.343.619,71	3.379.944,88	3.816.763,69	5.081.990,25	4.073.557,17	4.396.686,69	48.685.866,46	65.306.100,00
Cota-Parte do FPM	1.339.385,04	1.587.645,55	1.766.097,23	1.652.520,98	2.224.189,28	1.615.993,86	1.488.306,89	1.416.073,66	1.779.746,82	2.765.369,69	1.807.618,97	2.392.233,20	21.835.181,17	26.945.040,00
Cota-Parte do ICMS	478.841,22	398.439,64	476.447,04	370.989,88	417.817,21	480.989,65	360.337,77	403.277,67	421.945,20	468.704,92	342.233,18	342.797,54	4.962.820,92	5.977.840,00
Cota-Parte do IPVA	15.882,97	8.479,20	15.738,42	20.320,33	15.664,85	24.510,73	14.654,06	16.154,14	16.440,85	21.179,24	22.563,39	64.350,00	255.938,18	344.410,00
Cota-Parte do ITR	0,00	0,00	0,00	0,00	0,00	0,00	0,00	1.918,88	8.788,52	998,96	432,83	505,15	12.746,05	12.600,00
Transferências da LC 87/1996	0,00	0,00	0,00	0,00	0,00	0,00	0,00	0,00	0,00	0,00	0,00	0,00	0,00	0,00
Transferências da LC 61/1989	2.647,11	2.692,18	1.431,26	2.019,35	2.081,47	1.657,95	2.187,19	2.232,22	1.623,16	2.306,18	2.575,77	1.836,84	25.290,68	42.090,00
Transferências do FUNDEB	1.071.573,32	1.236.550,81	1.173.959,35	1.198.488,28	1.130.240,74	1.244.762,08	1.096.841,79	1.163.574,35	1.247.973,24	1.323.748,33	1.591.782,30	1.092.462,65	14.571.957,24	19.519.710,00
Outras Transferências Correntes	530.828,19	345.516,34	575.108,27	2.225.128,34	553.188,65	385.477,30	379.373,13	369.844,32	348.035,46	500.249,06	306.278,41	502.904,75	7.021.932,22	12.464.410,00
Outras Receitas Correntes	0,00	0,00	0,00	0,00	0,00	0,00	0,00	0,00	2.577,31	0,00	0,00	0,00	2.577,31	402.930,00
DEDUÇÕES (II)	-366.821,72	-398.912,76	-451.656,43	-408.766,14	-370.146,14	-424.298,75	-343.883,21	-368.858,66	-443.826,21	-479.013,23	0,00	0,00	-4.056.183,25	0,00
Contrib. do Servidor para o Plano de Previdência	0,00	0,00	0,00	0,00	0,00	0,00	0,00	0,00	0,00	0,00	0,00	0,00	0,00	0,00
Compensação Financ. entre Regimes Previdência	0,00	0,00	0,00	0,00	0,00	0,00	0,00	0,00	0,00	0,00	0,00	0,00	0,00	0,00
Rendimentos de Aplicações de Recursos Previdenciários	0,00	0,00	0,00	0,00	0,00	0,00	0,00	0,00	0,00	0,00	0,00	0,00	0,00	0,00
Dedução de Receita para Formação do FUNDEB	-366.821,72	-398.912,76	-451.656,43	-408.766,14	-370.146,14	-424.298,75	-343.883,21	-368.858,66	-443.826,21	-479.013,23	0,00	0,00	-4.056.183,25	0,00
<b>RECEITA CORRENTE LÍQUIDA (III) = (I - II)</b>	3.320.593,67	3.492.677,67	3.908.834,27	5.519.402,30	4.424.738,20	3.730.204,82	3.595.538,86	3.423.775,45	3.740.220,25	5.099.874,76	4.348.877,85	4.683.142,55	49.287.880,65	71.222.580,00
(-) Transferências obrigatórias da União relativas às emendas individuais (art. 166-A, § 1º, da CF) (IV)	0,00	0,00	0,00	0,00	0,00	0,00	0,00	0,00	0,00	0,00	0,00	0,00	0,00	0,00
<b>RECEITA CORRENTE LÍQUIDA AJUSTADA PARA CÁLCULO DOS LIMITES DE ENDIVIDAMENTO (V) = (III - IV)</b>	3.320.593,67	3.492.677,67	3.908.834,27	5.519.402,30	4.424.738,20	3.730.204,82	3.595.538,86	3.423.775,45	3.740.220,25	5.099.874,76	4.348.877,85	4.683.142,55	49.287.880,65	71.222.580,00
(-) Transferências obrigatórias da União relativas às emendas bancadas (art. 166, § 16, da CF) (VI)	0,00	0,00	0,00	0,00	0,00	0,00	0,00	0,00	0,00	0,00	0,00	0,00	0,00	0,00
<b>RECEITA CORRENTE LÍQUIDA AJUSTADA PARA CÁLCULO DOS LIMITES DA DESPESA COM PESSOAL (VII) = (V - VI)</b>	3.320.593,67	3.492.677,67	3.908.834,27	5.519.402,30	4.424.738,20	3.730.204,82	3.595.538,86	3.423.775,45	3.740.220,25	5.099.874,76	4.348.877,85	4.683.142,55	49.287.880,65	71.222.580,00

FONTE: Sistema de Contabilidade Pública, Unidade Responsável: PREFEITURA MUNICIPAL DE IUIU

REINALDO BARBOSA DE GÓES

Prefeito

CPF.: 608.929.435-72

MARIA SONIA RIBEIRO DA SILVA

Secretaria de Finanças, Adm e Planejamento – SEFAP

CPF.: 174.018.928-04

Ricardo Neves de Oliveira  
CPF: 886.068.965-88  
BA-025331000  
Rua Barão de Caetité - Bahia

Contador (a)





**PREFEITURA MUNICIPAL DE IUIU**  
**RELATÓRIO RESUMIDO DA EXECUÇÃO ORÇAMENTÁRIA**  
**DEMONSTRATIVO DAS RECEITAS E DESPESAS PREVIDENCIÁRIAS E DAS RECEITAS E DESPESAS ASSOCIADAS ÀS PENSÕES E INATIVOS MILITARES**  
**ORÇAMENTO DA SEGURIDADE SOCIAL**  
**JANEIRO A FEVEREIRO 2023 / BIMESTRE JANEIRO - FEVEREIRO**

RREO - ANEXO 4 (LRF, Art 53, inciso II)

Em reais

**REGIME PRÓPRIO DE PREVIDÊNCIA DOS SERVIDORES - RPPS****FUNDO EM CAPITALIZAÇÃO (PLANO PREVIDENCIÁRIO)**

RECEITAS PREVIDENCIÁRIAS - RPPS (FUNDO EM CAPITALIZAÇÃO)	PREVISÃO ATUALIZADA (a)	RECEITAS REALIZADAS Até o Bimestre (b)
RECEITAS CORRENTES (I)	0,00	0,00
Receita de Contribuições dos Segurados	0,00	0,00
Ativo	0,00	0,00
Inativo	0,00	0,00
Pensionista	0,00	0,00
Receita de Contribuições Patronais	0,00	0,00
Ativo	0,00	0,00
Inativo	0,00	0,00
Pensionista	0,00	0,00
Receita Patrimonial	0,00	0,00
Receitas Imobiliárias	0,00	0,00
Receitas de Valores Mobiliários	0,00	0,00
Outras Receitas Patrimoniais	0,00	0,00
Receita de Serviços	0,00	0,00
Outras Receitas Correntes	0,00	0,00
Compensação Financeira entre os Regimes	0,00	0,00
Aportes Periódicos para Amortização de Déficit Atuarial do RPPS (II)	0,00	0,00
Demais Receitas Correntes	0,00	0,00
RECEITAS DE CAPITAL (III)	0,00	0,00
Alienação de Bens, Direitos e Ativos	0,00	0,00
Amortização de Empréstimos	0,00	0,00
Outras Receitas de Capital	0,00	0,00
<b>TOTAL DAS RECEITAS DO FUNDO EM CAPITALIZAÇÃO - (IV) = (I + III - II)</b>	<b>0,00</b>	<b>0,00</b>

DESPESAS PREVIDENCIÁRIAS - RPPS (FUNDO EM CAPITALIZAÇÃO)	DOTAÇÃO ATUALIZADA (c)	DESPESAS EMPENHADAS Até o Bimestre (d)	DESPESAS LIQUIDADAS Até o Bimestre (e)	DESPESAS PAGAS Até o Bimestre (f)	INSCRITAS EM RESTOS A PAGAR NÃO PROCESSADOS No Exercício (g)
Benefícios	0,00	0,00	0,00	0,00	0,00
Aposentadorias	0,00	0,00	0,00	0,00	0,00
Pensões por Morte	0,00	0,00	0,00	0,00	0,00
Outras Despesas Previdenciárias	0,00	0,00	0,00	0,00	0,00
Compensação Financeira entre os Regimes	0,00	0,00	0,00	0,00	0,00
Demais Despesas Previdenciárias	0,00	0,00	0,00	0,00	0,00
<b>TOTAL DAS DESPESAS DO FUNDO EM CAPITALIZAÇÃO (V)</b>	<b>0,00</b>	<b>0,00</b>	<b>0,00</b>	<b>0,00</b>	<b>0,00</b>
<b>RESULTADO PREVIDENCIÁRIO - FUNDO EM CAPITALIZAÇÃO (VI) = (IV - V)</b>	<b>0,00</b>	<b>0,00</b>	<b>0,00</b>	<b>0,00</b>	<b>-</b>

RECURSOS RPPS ARRECADADOS EM EXERCÍCIOS ANTERIORES	PREVISÃO ORÇAMENTÁRIA
VALOR	0,00
RESERVA ORÇAMENTÁRIA DO RPPS	PREVISÃO ORÇAMENTÁRIA
VALOR	0,00

APORTES DE RECURSOS PARA O FUNDO EM CAPITALIZAÇÃO DO RPPS	APORTES REALIZADOS
Plano de Amortização - Contribuição Patronal Suplementar	0,00
Plano de Amortização - Aporte Periódico de Valores Predefinidos	0,00
Outros Aportes para o RPPS	0,00
Recursos para Cobertura de Déficit Financeiro	0,00

BENS E DIREITOS DOS RPPS (FUNDO EM CAPITALIZAÇÃO)	SALDO ATUAL
Caixa e Equivalentes de Caixa	0,00
Investimentos e Aplicações	0,00
Outros Bens e Direitos	0,00



## FUNDO EM REPARTIÇÃO (PLANO FINANCEIRO)

RECEITAS PREVIDENCIÁRIAS - RPPS (FUNDO EM REPARTIÇÃO)	PREVISÃO ATUALIZADA (a)	RECEITAS REALIZADAS Até o Bimestre (b)
RECEITAS CORRENTES (VII)	0,00	0,00
Receita de Contribuições dos Segurados	0,00	0,00
Ativo	0,00	0,00
Inativo	0,00	0,00
Pensionista	0,00	0,00
Receita de Contribuições Patronais	0,00	0,00
Ativo	0,00	0,00
Inativo	0,00	0,00
Pensionista	0,00	0,00
Receita Patrimonial	0,00	0,00
Receitas Imobiliárias	0,00	0,00
Receitas de Valores Mobiliários	0,00	0,00
Outras Receitas Patrimoniais	0,00	0,00
Receita de Serviços	0,00	0,00
Outras Receitas Correntes	0,00	0,00
Compensação Financeira entre os Regimes	0,00	0,00
Demais Receitas Correntes	0,00	0,00
RECEITAS DE CAPITAL (VIII)	0,00	0,00
Alienação de Bens, Direitos e Ativos	0,00	0,00
Amortização de Empréstimos	0,00	0,00
Outras Receitas de Capital	0,00	0,00
<b>TOTAL DAS RECEITAS DO FUNDO EM REPARTIÇÃO (IX) = (VII + VIII)</b>	<b>0,00</b>	<b>0,00</b>

DESPESAS PREVIDENCIÁRIAS - RPPS (FUNDO EM REPARTIÇÃO)	DOTAÇÃO ATUALIZADA (c)	DESPESAS EMPENHADAS Até o Bimestre (d)	DESPESAS LIQUIDADAS Até o Bimestre (e)	DESPESAS PAGAS Até o Bimestre (f)	INSCRITAS EM RESTOS A PAGAR NÃO PROCESSADOS No Exercício (g)
Benefícios	0,00	0,00	0,00	0,00	0,00
Aposentadorias	0,00	0,00	0,00	0,00	0,00
Pensões por Morte	0,00	0,00	0,00	0,00	0,00
Outras Despesas Previdenciárias	0,00	0,00	0,00	0,00	0,00
Compensação Financeira entre os Regimes	0,00	0,00	0,00	0,00	0,00
Demais Despesas Previdenciárias	0,00	0,00	0,00	0,00	0,00
<b>TOTAL DAS DESPESAS DO FUNDO EM REPARTIÇÃO (X)</b>	<b>0,00</b>	<b>0,00</b>	<b>0,00</b>	<b>0,00</b>	<b>0,00</b>
<b>RESULTADO PREVIDENCIÁRIO - FUNDO EM REPARTIÇÃO (XI) = (IX - X)</b>	<b>0,00</b>	<b>0,00</b>	<b>0,00</b>	<b>0,00</b>	<b>-</b>

APORTES DE RECURSOS PARA O FUNDO EM REPARTIÇÃO DO RPPS	APORTES REALIZADOS
Recursos para Cobertura de Insuficiências Financeiras	0,00
Recursos para Formação de Reserva	0,00

BENS E DIREITOS DOS RPPS (FUNDO EM REPARTIÇÃO)	SALDO ATUAL
Caixa e Equivalentes de Caixa	0,00
Investimentos e Aplicações	0,00
Outros Bens e Direitos	0,00

## ADMINISTRAÇÃO DO REGIME PRÓPRIO DE PREVIDÊNCIA DOS SERVIDORES - RPPS

RECEITAS DA ADMINISTRAÇÃO - RPPS	PREVISÃO ATUALIZADA (a)	RECEITAS REALIZADAS Até o Bimestre (b)
Receitas Correntes	0,00	0,00
<b>TOTAL DAS RECEITAS DA ADMINISTRAÇÃO RPPS (XII)</b>	<b>0,00</b>	<b>0,00</b>

DESPESAS DA ADMINISTRAÇÃO - RPPS	DOTAÇÃO ATUALIZADA (c)	DESPESAS EMPENHADAS Até o Bimestre (d)	DESPESAS LIQUIDADAS Até o Bimestre (e)	DESPESAS PAGAS Até o Bimestre (f)	INSCRITAS EM RESTOS A PAGAR NÃO PROCESSADOS No Exercício (g)
Despesas Correntes (XIII)	0,00	0,00	0,00	0,00	0,00
Pessoal e Encargos Sociais	0,00	0,00	0,00	0,00	0,00
Demais Despesas Correntes	0,00	0,00	0,00	0,00	0,00
Despesas de Capital (XIV)	0,00	0,00	0,00	0,00	0,00
<b>TOTAL DAS DESPESAS DA ADMINISTRAÇÃO RPPS (XV)=(XIII + XIV)</b>	<b>0,00</b>	<b>0,00</b>	<b>0,00</b>	<b>0,00</b>	<b>0,00</b>
<b>RESULTADO DA ADMINISTRAÇÃO RPPS (XVI)=(XII - XV)</b>	<b>0,00</b>	<b>0,00</b>	<b>0,00</b>	<b>0,00</b>	<b>-</b>

BENS E DIREITOS - ADMINISTRAÇÃO DO RPPS	SALDO ATUAL
Caixa e Equivalentes de Caixa	0,00
Investimentos e Aplicações	0,00
Outros Bens e Direitos	0,00



## BENEFÍCIOS PREVIDENCIÁRIOS MANTIDOS PELO TESOURO

RECEITAS PREVIDENCIÁRIAS (BENEFÍCIOS MANTIDOS PELO TESOURO)	PREVISÃO ATUALIZADA (a)	RECEITAS REALIZADAS Até o Bimestre (b)			
Contribuições dos Servidores	0,00	0,00			
Demais Receitas Previdenciárias	0,00	0,00			
<b>TOTAL DAS RECEITAS (BENEFÍCIOS MANTIDOS PELO TESOURO) (XVII)</b>	<b>0,00</b>	<b>0,00</b>			

DESPESAS PREVIDENCIÁRIAS (BENEFÍCIOS MANTIDOS PELO TESOURO)	DOTAÇÃO ATUALIZADA (c)	DESPESAS EMPENHADAS Até o Bimestre (d)	DESPESAS LIQUIDADAS Até o Bimestre (e)	DESPESAS PAGAS Até o Bimestre (f)	INSCRITAS EM RESTOS A PAGAR NÃO PROCESSADOS No Exercício (g)
Aposentadorias	0,00	0,00	0,00	0,00	0,00
Pensões	0,00	0,00	0,00	0,00	0,00
Outras Despesas Previdenciárias	0,00	0,00	0,00	0,00	0,00
<b>TOTAL DAS DESPESAS (BENEFÍCIOS MANTIDOS PELO TESOURO) (XVIII)</b>	<b>0,00</b>	<b>0,00</b>	<b>0,00</b>	<b>0,00</b>	<b>0,00</b>
<b>RESULTADO DOS BENEFÍCIOS MANTIDOS PELO TESOURO (XIX) = (XVII - XVIII)</b>	<b>0,00</b>	<b>0,00</b>	<b>0,00</b>	<b>0,00</b>	<b>-</b>

REINALDO BARBOSA DE GÓES  
Prefeito  
CPF.: 608.929.435-72

MARIA SONIA RIBEIRO DA SILVA  
Secretaria de Finanças, Adm e Planejamento – SEF  
CPF.: 174.018.928-04

Ricardo Neves de Oliveira  
CPF: 866.068.565-68  
BA: 02933110-0  
Rua Barão de Castilho - Bahia

Contador (a)



**PREFEITURA MUNICIPAL DE IUIU**  
RELATÓRIO RESUMIDO DA EXECUÇÃO ORÇAMENTÁRIA  
**DEMONSTRATIVO DOS RESULTADOS PRIMÁRIO E NOMINAL**  
ORÇAMENTOS FISCAL E DA SEGURIDADE SOCIAL  
JANEIRO - FEVEREIRO DE 2023 / JANEIRO - FEVEREIRO

RREO - Anexo 6 (LRF, art 53, inciso III)

Em reais

RECEITAS PRIMÁRIAS	PREVISÃO ATUALIZADA	Até o Bimestre/2023	
		RECEITAS REALIZADAS (a)	
RECEITAS CORRENTES (I)	69.010.190,00	8.823.687,41	
Impostos, Taxas e Contribuições de Melhoria	2.690.820,00	209.751,64	
IPTU	196.270,00	38.024,25	
ISS	839.120,00	56.766,33	
ITBI	253.890,00	13.328,99	
IRRF	1.004.620,00	86.298,76	
Outros Impostos, Taxas e Contribuições de Melhoria	396.920,00	15.333,31	
Contribuições	21.080,00	0,00	
Receita Patrimonial	837.620,00	139.279,30	
Aplicações Financeiras (II)	772.150,00	139.279,30	
Outras Receitas Patrimoniais	65.470,00	0,00	
Transferências Correntes	65.057.740,00	8.474.656,47	
Cota-Parte do FPM	26.945.040,00	4.199.852,17	
Cota-Parte do ICMS	5.977.840,00	685.030,72	
Cota-Parte do IPVA	344.410,00	86.913,39	
Cota-Parte do ITR	12.600,00	606,86	
Transferências da LC 87/1996	0,00	0,00	
Transferências da LC 61/1989	42.090,00	4.412,61	
Transferências do FUNDEB	19.519.710,00	2.684.244,95	
Outras Transferências Correntes	12.216.050,00	813.595,77	
Demais Receitas Correntes	402.930,00	0,00	
Outras Receitas Financeiras (III)	0,00	0,00	
Receitas Correntes Restantes	402.930,00	0,00	
RECEITAS PRIMÁRIAS CORRENTES (IV) = (I - II - III)	68.238.040,00	8.684.408,11	
RECEITAS DE CAPITAL (V)	5.940.510,00	313.866,91	
Operações de Crédito (VI)	1.020.000,00	0,00	
Amortização de Empréstimos (VII)	0,00	0,00	
Alienação de Bens	82.510,00	0,00	
Receitas de Alienação de Investimentos Temporários(VIII)	0,00	0,00	
Receitas de Alienação de Investimentos Permanentes(IX)	0,00	0,00	
Outras Alienações de Bens	82.510,00	0,00	
Transferências de Capital	4.838.000,00	313.866,91	
Convênios	2.943.000,00	0,00	
Outras Transferências de Capital	1.895.000,00	313.866,91	
Outras Receitas de Capital	0,00	0,00	
Outras Receitas de Capital Não Primárias (X)	0,00	0,00	
Outras Receitas de Capital Primárias	0,00	0,00	
RECEITAS PRIMÁRIAS DE CAPITAL(XI)=(V-VI-VII-VIII-IX-X)	4.920.510,00	313.866,91	
RECEITA PRIMÁRIA TOTAL(XII) = (IV + XI)	73.158.550,00	8.998.275,02	

DESPESAS PRIMÁRIAS	DOTAÇÃO ATUALIZADA	Até o Bimestre/2023					
		DESPESAS EMPENHADAS	DESPESAS LIQUIDADAS	DESPESAS PAGAS (a)	RESTOS PAGAR PROCESSADO PAGOS	RESTOS A PAGAR NÃO PROCESSADOS	
						LIQUIDADOS	PAGOS (c)
DESPESAS CORRENTES (XIII)	57.390.989,20	31.262.243,38	5.322.901,26	3.392.191,27	810.146,85	2.214,93	2.214,93
Pessoal e Encargos Sociais	28.766.839,68	20.857.650,00	3.795.626,05	2.136.448,65	0,00	0,00	0,00
Juros e Encargos da Dívida (XIV)	10.000,00	0,00	0,00	0,00	0,00	0,00	0,00
Outras Despesas Correntes	28.614.149,52	10.404.593,38	1.527.275,21	1.255.742,62	810.146,85	2.214,93	2.214,93
Transferências Constitucionais e Legais	0,00	0,00	0,00	0,00	0,00	0,00	0,00
Demais Despesas Correntes	28.614.149,52	10.404.593,38	1.527.275,21	1.255.742,62	810.146,85	2.214,93	2.214,93
DESPESAS PRIMÁRIAS CORRENTES (XV) = (XIII - XIV)	57.380.989,20	31.262.243,38	5.322.901,26	3.392.191,27	810.146,85	2.214,93	2.214,93
DESPESAS DE CAPITAL (XVI)	15.079.340,80	3.843.670,16	827.108,64	784.744,67	78.410,48	0,00	0,00
Investimento	14.253.340,80	3.288.084,38	654.607,12	612.243,15	15.320,00	0,00	0,00
Inversões Financeiras	5.000,00	0,00	0,00	0,00	0,00	0,00	0,00
Concessão de Empréstimos e Financiamentos (XVII)	0,00	0,00	0,00	0,00	0,00	0,00	0,00
Aquisição de Título de Capital já Integralizado (XVIII)	0,00	0,00	0,00	0,00	0,00	0,00	0,00
Aquisição de Título de Crédito (XIX)	0,00	0,00	0,00	0,00	0,00	0,00	0,00
Demais Inversões Financeiras	5.000,00	0,00	0,00	0,00	0,00	0,00	0,00
Amortização da Dívida (XX)	821.000,00	555.585,78	172.501,52	172.501,52	63.090,48	0,00	0,00
DESPESAS PRIMÁRIAS DE CAPITAL (XXI)=(XVI-XVII-XVIII-XIX-XX)	14.258.340,80	3.288.084,38	654.607,12	612.243,15	15.320,00	0,00	0,00
RESERVA DE CONTINGÊNCIA (XXII)	80.000,00	0,00	0,00	0,00	0,00	0,00	0,00
DESPESA PRIMÁRIA TOTAL (XXIII) = (XV + XXI + XXII)	71.719.330,00	34.550.327,76	5.977.508,38	4.004.434,42	825.466,85	2.214,93	2.214,93
<b>RESULTADO PRIMÁRIO - Acima da Linha (XXIV) = [XIIa - (XXIIIa + XXIIIb + XXIIIc)]</b>							4.166.158,82
<b>META FISCAL PARA O RESULTADO PRIMÁRIO</b>							<b>VALOR CORRENTE</b>
Meta fixada no Anexo de Metas Fiscais da LDO para o exercício de referência							(1.961.567,66)



**PREFEITURA MUNICIPAL DE IUIU**  
RELATÓRIO RESUMIDO DA EXECUÇÃO ORÇAMENTÁRIA  
**DEMONSTRATIVO DOS RESULTADOS PRIMÁRIO E NOMINAL**  
ORÇAMENTOS FISCAL E DA SEGURIDADE SOCIAL  
JANEIRO - FEVEREIRO DE 2023 / JANEIRO - FEVEREIRO

RREO - Anexo 6 (LRF, art 53, inciso III)

Em reais

<b>JUROS NOMINAIS</b>	Até o Bimestre/2023	
	<b>VALOR INCORRIDO</b>	
Juros, Encargos e Variações Monetárias Ativos (XXV)		0,00
Juros, Encargos e Variações Monetárias Passivos (XXVI)		0,00
<b>RESULTADO NOMINAL - Acima da Linha (XXVII) = XXIV + (XXV - XXVI)</b>		4.166.158,82
<b>META FISCAL PARA O RESULTADO NOMINAL</b>		<b>VALOR CORRENTE</b>
Meta fixada no Anexo de Metas Fiscais da LDO para o exercício de referência		22.801,66
<b>ABAIXO DA LINHA</b>		
<b>CÁLCULO DO RESULTADO NOMINAL</b>	<b>SALDO</b>	
	Em 31/Dez/2022	Em 1º Bimestre
DÍVIDA CONSOLIDADA (XXVIII)	13.248.891,74	13.097.420,38
DEDUÇÕES (XXIX)	17.305.879,70	22.392.868,55
Disponibilidade de Caixa	16.280.528,02	21.367.516,87
Disponibilidade de Caixa Bruta	18.606.350,18	22.804.781,70
(-) Restos a Pagar Processados (XXX)	2.325.822,16	1.437.264,83
(-) Depósitos Restituíveis e Valores Vinculados	0,00	0,00
Demais Haveres Financeiros	1.025.351,68	1.025.351,68
DÍVIDA CONSOLIDADA LÍQUIDA (XXXI) = (XXVIII - XXIX)	(4.056.987,96)	(9.295.448,17)
<b>RESULTADO NOMINAL - Abaixo da Linha (XXXII) = (XXXIa - XXXIb)</b>		5.238.460,21
<b>AJUSTE METODOLÓGICO</b>		Até o Bimestre 2023
VARIAÇÃO SALDO RPP = (XXXIII) = (XXXa - XXXb)		888.557,33
RECEITA DE ALIENAÇÃO DE INVESTIMENTOS PERMANENTES (IX)		0,00
PASSIVOS RECONHECIDOS NA DC (XXXIV)		0,00
VARIAÇÃO CAMBIAL (XXXV)		0,00
PAGAMENTO DE PRECATÓRIOS INTEGRANTES DA DC (XXXVI)		0,00
AJUSTES RELATIVOS AO RPPS (XXXVII)		0,00
OUTROS AJUSTES (XXXVIII)		0,00
<b>RESULTADO NOMINAL AJUSTADO - Abaixo da Linha (XXXIX) = (XXXII - XXXIII - IX + XXXIV + XXXV - XXXVI + XXXVII + XXXVIII)</b>		4.349.902,88
<b>RESULTADO PRIMÁRIO - Abaixo da Linha (XL) = XXXIX - (XXV - XXVI)</b>		4.349.902,88
<b>INFORMAÇÕES ADICIONAIS</b>		<b>PREVISÃO ORÇAMENTÁRIA</b>
SALDO DE EXERCÍCIOS ANTERIORES		388.075.850,00
Recursos Arrecadados em Exercícios Anteriores - RPPS		388.075.850,00
Superávit Financeiro Utilizado para Abertura e Reabertura de Créditos Adicionais		0,00
RESERVA ORÇAMENTÁRIA DO RPPS		0,00

FONTE: Sistema de Contabilidade Pública, Unidade Responsável: PREFEITURA MUNICIPAL DE IUIU



REINALDO BARBOSA DE GÓES  
Prefeito  
CPF.: 608.929.435-72



MARIA SONIA RIBEIRO DA SILVA  
Secretaria de Finanças, Adm e Planejamento – SEF  
CPF.: 174.018.928-04



Ricardo Neves de Oliveira  
CPF: 888.068.565-68  
BA: 029331/O-0  
Rua Barão de Caetité - Bahia  
Contador (a)



**PREFEITURA MUNICIPAL DE IUIU**  
**RELATÓRIO RESUMIDO DA EXECUÇÃO ORÇAMENTÁRIA**  
**DEMONSTRATIVO DOS RESTOS A PAGAR POR PODER E ÓRGÃO**  
 ORÇAMENTOS FISCAL E DA SEGURIDADE SOCIAL  
 JANEIRO A FEVEREIRO 2023/ BIMESTRE JANEIRO - FEVEREIRO

RREO - Anexo 7 (LRF, art. 53, inciso V)

R\$ 1,00

PODER / ORGÃO	RESTOS A PAGAR PROCESSADOS					RESTOS A PAGAR NÃO PROCESSADOS					Saldo Total (a+b)	
	Inscritos		Pagos	Cancelados	Saldo (a)	Inscritos		Liquidados	Pagos	Cancelados		Saldo (b)
	Em Exercícios Anteriores	Em 31 de dezembro de				Em Exercícios Anteriores	Em 31 de dezembro de					
RESTOS A PAGAR (EXCETO INTRA-ORÇAMENTÁRIOS)	1.222.928,12	1.102.894,04	888.557,33	0,00	1.437.264,83	2.855,82	3.200,83	2.214,93	2.214,93	0,00	3.841,72	1.441.106,55
EXECUTIVO	1.222.928,12	1.102.894,04	888.557,33	0,00	1.437.264,83	2.855,82	2.348,10	1.362,20	1.362,20	0,00	3.841,72	1.441.106,55
FUNDO MUNICIPAL DE ASSISTÊNCIA SOCIAL	0,00	64.664,55	64.664,55	0,00	0,00	0,00	0,00	0,00	0,00	0,00	0,00	0,00
FUNDO MUNICIPAL DE SAÚDE	63.403,43	315.848,22	312.848,22	0,00	66.403,43	2.339,10	985,90	0,00	0,00	0,00	3.325,00	69.728,43
PREFEITURA MUNICIPAL DE IUIU	1.159.524,69	722.381,27	511.044,56	0,00	1.370.861,40	516,72	1.362,20	1.362,20	1.362,20	0,00	516,72	1.371.378,12
LEGISLATIVO	0,00	0,00	0,00	0,00	0,00	0,00	852,73	852,73	852,73	0,00	0,00	0,00
PODER LEGISLATIVO	0,00	0,00	0,00	0,00	0,00	0,00	852,73	852,73	852,73	0,00	0,00	0,00
RESTOS A PAGAR (INTRA-ORÇAMENTÁRIOS) (II)	0,00	0,00	0,00	0,00	0,00	0,00	0,00	0,00	0,00	0,00	0,00	0,00
<b>TOTAL (III) = (I + II)</b>	<b>1.222.928,12</b>	<b>1.102.894,04</b>	<b>888.557,33</b>	<b>0,00</b>	<b>1.437.264,83</b>	<b>2.855,82</b>	<b>3.200,83</b>	<b>2.214,93</b>	<b>2.214,93</b>	<b>0,00</b>	<b>3.841,72</b>	<b>1.441.106,55</b>

FONTE: Sistema de Contabilidade Pública, Unidade Responsável: PREFEITURA MUNICIPAL DE IUIU

REINALDO BARBOSA DE GÓES  
 Prefeito  
 CPF.: 608.929.435-72

MÁRIA SONIA RIBEIRO DA SILVA  
 Secretária de Finanças, Adm e Planejamento – SEFAP  
 CPF.: 174.018.928-04

Ricardo Neves de Oliveira  
 CPF: 889.068.365-48  
 BA: 0293310-0  
 Rua Barão de Camarão - Bahia

Contador (a)



**PREFEITURA MUNICIPAL DE IUIU**  
**RELATÓRIO RESUMIDO DA EXECUÇÃO ORÇAMENTÁRIA**  
**DEMONSTRATIVO DAS RECEITAS E DESPESAS COM MANUTENÇÃO E DESENVOLVIMENTO DO ENSINO - MDE**  
**ORÇAMENTOS FISCAL E DA SEGURIDADE SOCIAL**  
**JANEIRO A FEVEREIRO 2023/ BIMESTRE JANEIRO - FEVEREIRO**

RREO - Anexo 8 (LDB, art 72)

R\$ 1,00

**RECEITAS RESULTANTE DE IMPOSTOS (Arts.212 e 212-A da Constituição Federal)**

RECEITA RESULTANTE DE IMPOSTOS (caput do art. 212 da Constituição)	PREVISÃO ATUALIZADA (a)	RECEITAS REALIZADAS Até o Bimestre (b)
<b>1- RECEITA DE IMPOSTOS</b>	2.293.900,00	194.418,33
1.1- Receita Resultante de Imposto sobre a Propriedade Predial e Territorial Urbana - IPTU	196.270,00	38.024,25
1.2- Receita Resultante do Imposto sobre Transmissão Inter Vivos - ITBI	253.890,00	13.328,99
1.3- Receita Resultante do Imposto sobre Serviços de Qualquer Natureza - ISS	839.120,00	56.766,33
1.4- Receita Resultante do Imposto de Renda Retido na Fonte - IRRF	1.004.620,00	86.298,76
<b>2- RECEITA DE TRANSFERÊNCIAS CONSTITUCIONAIS E LEGAIS</b>	33.321.980,00	4.976.815,75
2.1- Cota-Parte - FPM	26.945.040,00	4.199.852,17
2.1.1- Parcela referente à CF, art. 159, I, alínea b	25.311.610,00	4.199.852,17
2.1.2- Parcela referente à CF, art. 159, I, alínea d e e	1.633.430,00	0,00
2.2- Cota-Parte - ICMS	5.977.840,00	685.030,72
2.3- Cota-Parte IPI-Exportação	42.090,00	4.412,61
2.4- Cota-Parte ITR	12.600,00	606,86
2.5- Cota-Parte IPVA	344.410,00	86.913,39
2.6- Cota-Parte IOF-Ouro	0,00	0,00
2.7- Compensações Financeiras Provenientes de Impostos e Transferências Constitucionais	0,00	0,00
<b>3 - Total da Receita Resultante de impostos (1 + 2)</b>	35.615.880,00	5.171.234,08
<b>4 - Total Destinado ao Fundeb - 20 % DE ((2.1.1)+(2.2)+(2.3)+(2.4)+(2.5))</b>	6.337.710,00	995.363,15
<b>5 - VALOR MÍNIMO A SER APLICADO ALÉM DO VALOR DESTINADO AO FUNDEF - 5% DE ((2.1.1)+(2.2)+(2.3)+(2.4)+(2.5))+25% de ((1.1)+(1.3)+(1.4)+(2.1.2)+(2.6)+(2.7))</b>	2.566.260,00	297.445,37

**FUNDEB**

RECEITAS RECEBIDAS DO FUNDEB NO EXERCÍCIO	PREVISÃO ATUALIZADA (a)	RECEITAS REALIZADAS Até o Bimestre (b)
<b>6- RECEITAS RECEBIDAS DO FUNDEB</b>	18.960.390,00	1.531.588,44
6.1 - FUNDEB - Impostos e Transferências de Impostos	12.140.180,00	1.531.588,44
6.1.1- Principal	12.140.180,00	1.531.588,44
6.1.2- Rendimentos de Aplicação Financeira	0,00	0,00
6.2- FUNDEB - Complementação da União - VAAF	4.879.150,00	0,00
6.2.1- Principal	4.879.150,00	0,00
6.2.2- Rendimentos de Aplicação Financeira	0,00	0,00
6.3- FUNDEB - Complementação da União - VAAT	1.941.060,00	0,00
6.3.1- Principal	1.941.060,00	0,00
6.3.2- Rendimentos de Aplicação Financeira	0,00	0,00
7- RESULTADO LÍQUIDO DAS TRANSFERÊNCIAS DO FUNDEB (6.1.1 - 4)	5.802.470,00	536.225,29
RECURSOS RECEBIDOS EM EXERCÍCIOS ANTERIORES E NÃO UTILIZADOS (SUPERÁVIT)	VALOR	
8- TOTAL DOS RECURSOS DE SUPERÁVIT		0,00
8.1- SUPERÁVIT DO EXERCÍCIO IMEDIATAMENTE ANTERIOR		0,00
8.2- SUPERÁVIT RESIDUAL DE OUTROS EXERCÍCIOS		0,00
<b>9- TOTAL DOS RECURSOS DO FUNDEB DISPONÍVEIS PARA UTILIZAÇÃO (6 +8)</b>		1.531.588,44

DESPESAS COM RECURSOS DO FUNDEB (Por Área de Atuação)	DOTAÇÃO ATUALIZADA (c)	DESPESAS EMPENHADAS Até o Bimestre (d)	DESPESAS LIQUIDADAS Até o Bimestre	DESPESAS PAGAS Até o Bimestre	INSCRITAS EM RESTOS A PAGAR NÃO PROCESSADOS <sup>7</sup> (g)
<b>10- PROFISSIONAIS DA EDUCAÇÃO BÁSICA</b>	0,00	0,00	0,00	0,00	0,00
10.1- Educação Infantil	0,00	0,00	0,00	0,00	0,00
10.1.1- Creche	0,00	0,00	0,00	0,00	0,00
10.1.2- Pré-escola	0,00	0,00	0,00	0,00	0,00
10.2- Ensino Fundamental	0,00	0,00	0,00	0,00	0,00
<b>11- OUTRAS DESPESAS</b>	0,00	0,00	0,00	0,00	0,00
11.1- Educação Infantil	0,00	0,00	0,00	0,00	0,00
11.1.1- Creche	0,00	0,00	0,00	0,00	0,00
11.1.2- Pré-escola	0,00	0,00	0,00	0,00	0,00
11.2- Ensino Fundamental	0,00	0,00	0,00	0,00	0,00
<b>12- TOTAL DAS DESPESAS COM RECURSOS DO FUNDEB (10 + 11)</b>	0,00	0,00	0,00	0,00	0,00

**INDICADORES DO FUNDEB**

DESPESAS CUSTEADAS COM RECEITAS DO FUNDEB RECEBIDAS NO EXERCÍCIO	DESPESAS EMPENHADAS Até o Bimestre (d)	DESPESAS LIQUIDADAS Até o Bimestre (e)	DESPESAS PAGAS Até o Bimestre (f)	INSCRITAS EM RESTOS A PAGAR NÃO PROCESSADOS (g)	INSCRITAS EM RESTOS A PAGAR NÃO PROCESSADOS SEM DISPONIBILIDADE DE CAIXA (h)
13- Total das Despesas do FUNDEB com Profissionais da Educação Básica	0,00	0,00	0,00	0,00	0,00
14- Total das Despesas custeadas com FUNDEB - Impostos e Transferências de Impostos	0,00	0,00	0,00	0,00	0,00
15- Total das Despesas custeadas com FUNDEB - Complementação da União - VAAF	0,00	0,00	0,00	0,00	0,00
16- Total das Despesas custeadas com FUNDEB - Complementação da União - VAAT	0,00	0,00	0,00	0,00	0,00
17- Total das Despesas custeadas com FUNDEB - Complementação da União - VAAT Aplicadas na Educaç	0,00	0,00	0,00	0,00	0,00
18- Total das Despesas custeadas com FUNDEB - Complementação da União - VAAT Aplicadas em Despe	0,00	0,00	0,00	0,00	0,00



INDICADORES - Art. 212-A, inciso XI e 3º - Constituição Federal	VALOR EXIGIDO (i)	VALOR APLICADO (j)	VALOR CONSIDERADO APÓS DEDUÇÕES (k)	% APLICADO (l)
19- Mínimo de 70% do FUNDEB na Remuneração dos Profissionais da Educação Básica	1.072.111,91	0,00	0,00	0,00
20 - Percentual de 50% da Complementação da União ao FUNDEB (VAAT) na Educação Infantil	0,00	0,00	0,00	0,00
21- Mínimo de 15% da Complementação da União ao FUNDEB - VAAT em Despesas de Capital	0,00	0,00	0,00	0,00

INDICADOR - Art. 25, 3º Lei nº 14.113, de 2020 - (Máximo de 10% de Superávit)	VALOR MÁXIMO PERMITIDO (m)	VALOR NÃO APLICADO (n)	VALOR NÃO APLICADO APÓS AJUSTE (o)	% APLICADO (p)
22- Total da Receita Recebida e não Aplicada no Exercício	153.158,84	1.531.588,44	1.531.588,44	100,00

INDICADOR - Art.25, § 3º - Lei nº 14.113, de 2020 - (Aplicação do Superávit de Exercício Anterior)	VALOR DE SUPERÁVIT PERMITIDO NO EXERCÍCIO ANTERIOR (q)	VALOR NÃO APLICADO NO EXERCÍCIO (r)	VALOR DE SUPERÁVIT APLICADO ATÉ O PRIMEIRO (s)	VALOR APLICADO ATÉ O PRIMEIRO QUADRIMESTRE QUE INTEGRARÁ O LIMITE CONSTITUCIONAL (t)	VALOR APLICADO APÓS O PRIMEIRO QUADRIMESTRE (u)	VALOR NÃO APLICADO (v)
23- Total das Despesas custeadas com Superávit do FUNDEB	0,00	0,00	0,00	0,00	0,00	
23.1- Total das Despesas custeadas com FUNDEB - Impostos e Transferências de Impostos	0,00	0,00	0,00	0,00	0,00	
23.2- Total das Despesas custeadas com FUNDEB - Complementação da União (VAAF + VAAT)	0,00	0,00	0,00	0,00	0,00	

**DESPESAS COM MANUTENÇÃO E DESENVOLVIMENTO DO ENSINO – MDE - CUSTEADAS COM RECEITA DE IMPOSTOS (EXCETO FUNDEB)**

DESPESAS COM AÇÕES TÍPICAS DE MDE - RECEITAS DE IMPOSTOS EXCETO FUNDEB (Por Área de Atuação)	DOTAÇÃO ATUALIZADA (c)	DESPESAS EMPENHADAS Até o Bimestre (d)	DESPESAS LIQUIDADAS Até o Bimestre (e)	DESPESAS PAGAS Até o Bimestre (f)	INSCRITAS EM RESTOS A PAGAR NÃO PROCESSADOS (g)
24- EDUCAÇÃO INFANTIL	0,00	0,00	0,00	0,00	0,00
24.1- Creche	0,00	0,00	0,00	0,00	0,00
24.2- Pré-escola	0,00	0,00	0,00	0,00	0,00
25- ENSINO FUNDAMENTAL	35.360,00	0,00	0,00	0,00	0,00
<b>26- TOTAL DAS DESPESAS COM AÇÕES TÍPICAS DE MDE (24 + 25)</b>	<b>35.360,00</b>	<b>0,00</b>	<b>0,00</b>	<b>0,00</b>	<b>0,00</b>

**APURAÇÃO DAS DESPESAS PARA FINS DE LIMITE MÍNIMO CONSTITUCIONAL**

	VALOR
27- TOTAL DAS DESPESAS DE MDE CUSTEADAS COM RECURSOS DE IMPOSTOS (FUNDEB E RECEITA DE IMPOSTOS) = (L14(d ou e) + L26(d ou e) + L23.1(f))	0,00
28 (-) RESULTADO LÍQUIDO DAS TRANSFERÊNCIAS DO FUNDEB = (L7)	536.225,29
29 (-) RESTOS A PAGAR NÃO PROCESSADOS INSCRITOS NO EXERCÍCIO SEM DISPONIBILIDADE FINANCEIRA DE RECURSOS DO FUNDEB IMPOSTOS <sup>4</sup> = (L14h)	0,00
30 (-) RESTOS A PAGAR NÃO PROCESSADOS INSCRITOS NO EXERCÍCIO SEM DISPONIBILIDADE FINANCEIRA DE RECURSOS DE IMPOSTOS	0,00
31 (-) CANCELAMENTO, NO EXERCÍCIO, DE RESTOS A PAGAR INSCRITOS COM DISPONIBILIDADE FINANCEIRA DE RECURSOS DE IMPOSTOS VINCULADOS AO ENSINO = (L34.1(ac) + L34.2(ar))	0,00
<b>32- TOTAL DAS DESPESAS PARA FINS DE LIMITE (27 - (28 + 29 + 30 + 31))</b>	<b>(536.225,29)</b>

**APURAÇÃO DO LIMITE MÍNIMO CONSTITUCIONAL**

	VALOR EXIGIDO (x)	VALOR APLICADO (w)	% APLICADO (y)
33- APLICAÇÃO EM MDE SOBRE A RECEITA RESULTANTE DE IMPOSTOS	1.292.808,52	(536.225,29)	(10,36)

RESTOS A PAGAR INSCRITOS EM EXERCÍCIOS ANTERIORES COM DISPONIBILIDADE FINANCEIRA DE RECURSOS DE IMPOSTOS E DO FUNDEB	SALDO INICIAL (z)	RP LIQUIDADOS (aa)	RP PAGOS (ab)	RP CANCELADOS (ac)	SALDO FINAL (ad)
34 - RESTOS A PAGAR DE DESPESAS COM MDE	1.066.040,91	0,00	241.903,25	0,00	824.137,66
34.1 - Executadas com Recursos de Impostos e Transferências de Impostos	270.471,05	0,00	59.255,87	0,00	211.215,18
34.2 - Executadas com Recursos do FUNDEB - Impostos	795.569,86	0,00	182.647,38	0,00	612.922,48
34.3 - Executadas com Recursos do FUNDEB - Complementação da União (VAAF + VAAF)	0,00	0,00	0,00	0,00	0,00

**OUTRAS INFORMAÇÕES PARA CONTROLE**

RECEITAS ADICIONAIS PARA FINANCIAMENTO DO ENSINO	PREVISÃO (a)	RECEITAS REALIZADAS Até o Bimestre (b)
35- RECEITA DE TRANSFERÊNCIAS DO FNDE (INCLUINDO RENDIMENTOS DE APLICAÇÃO FINANCEIRA)	1.591.690,00	90.797,21
35.1- Salário-Educação	496.770,00	64.747,97
35.2- PDDE	13.600,00	0,00
35.3- PNAE	377.900,00	26.049,24
35.4 - PNATE	312.420,00	0,00
35.5- Outras Transferências do FNDE	391.000,00	0,00
36- RECEITA DE TRANSFERÊNCIAS DE CONVÊNIO	327.940,00	0,00
37- RECEITA DE ROYALTIES DESTINADOS À EDUCAÇÃO	0,00	0,00
38- RECEITA DE OPERAÇÕES DE CRÉDITO VINCULADAS À EDUCAÇÃO	10.000,00	0,00
39- OUTRAS RECEITAS PARA FINANCIAMENTO DO ENSINO	380.000,00	313.866,91
<b>40- TOTAL DAS RECEITAS ADICIONAIS PARA FINANCIAMENTO DO ENSINO = (35 + 36 + 37 + 38 + 39)</b>	<b>2.309.630,00</b>	<b>404.664,12</b>







OUTRAS DESPESAS COM EDUCAÇÃO ( Por Área de Atuação )	DOTAÇÃO ATUALIZADA (c)	DESPESAS EMPENHADAS Até o Bimestre (d)	DESPESAS LIQUIDADAS Até o Bimestre (e)	DESPESAS PAGAS Até o Bimestre (f)	INSCRITAS EM RESTOS A PAGAR NÃO PROCESSADOS (g)
41- EDUCAÇÃO INFANTIL	0,00	0,00	0,00	0,00	0,00
41.1- Creche	0,00	0,00	0,00	0,00	0,00
41.2- Pré-escola	0,00	0,00	0,00	0,00	0,00
42- ENSINO FUNDAMENTAL	24.195.391,30	12.915.476,52	1.925.447,55	1.165.995,21	0,00
43- ENSINO MÉDIO	0,00	0,00	0,00	0,00	0,00
44- ENSINO SUPERIOR	4.000,00	0,00	0,00	0,00	0,00
45- ENSINO PROFISSIONAL NÃO INTEGRADO AO ENSINO REGULAR	136.000,00	0,00	0,00	0,00	0,00
<b>46- TOTAL DAS DESPESAS CUSTEADAS COM RECEITAS ADICIONAIS PARA FINANC. DO ENSINO (41 + 42 + 43 + 44 + 45)</b>	<b>24.335.391,30</b>	<b>12.915.476,52</b>	<b>1.925.447,55</b>	<b>1.165.995,21</b>	<b>0,00</b>

TOTAL GERAL DAS DESPESAS COM EDUCAÇÃO	DOTAÇÃO ATUALIZADA (c)	DESPESAS EMPENHADAS Até o Bimestre (d)	DESPESAS LIQUIDADAS Até o Bimestre (e)	DESPESAS PAGAS Até o Bimestre (f)	INSCRITAS EM RESTOS A PAGAR NÃO PROCESSADOS (g)
47- TOTAL GERAL DAS DESPESAS COM EDUCAÇÃO (12 + 26 + 46)	28.068.488,80	14.695.476,52	2.258.283,66	1.331.723,10	0,00
47.1- Despesas Correntes	24.395.210,00	14.126.514,12	2.215.314,72	1.288.754,16	0,00
47.1.1- Pessoal Ativo	16.386.892,50	11.680.000,00	2.009.062,20	1.131.137,74	0,00
47.1.2- Pessoal Inativo	0,00	0,00	0,00	0,00	0,00
47.1.3- Transferências às instituições comunitárias, confessionais ou filantrópicas sem fins	0,00	0,00	0,00	0,00	0,00
47.1.4- Outras Despesas Correntes	8.008.317,50	2.446.514,12	206.252,52	157.616,42	0,00
47.2- Despesas de Capital	3.673.278,80	568.962,40	42.968,94	42.968,94	0,00
47.2.1- Transferências às instituições comunitárias, confessionais ou filantrópicas sem fins	0,00	0,00	0,00	0,00	0,00
47.2.2- Outras Despesas de Capital	3.673.278,80	568.962,40	42.968,94	42.968,94	0,00

CONTROLE DA DISPONIBILIDADE FINANCEIRA E CONCILIAÇÃO BANCÁRIA	FUNDEB (ae)	SALÁRIO EDUCAÇÃO (af)
48- DISPONIBILIDADE FINANCEIRA EM 31 DE DEZEMBRO DE 2022	783.142,19	244.377,73
49- (+) INGRESSO DE RECURSOS ATÉ O BIMESTRE (orçamentário)	1.531.588,44	64.747,97
50- (-) PAGAMENTOS EFETUADOS ATÉ O BIMESTRE (orçamentário e restos a pagar)	182.647,38	33.852,44
51- (=) DISPONIBILIDADE FINANCEIRA ATÉ O BIMESTRE	2.132.083,25	275.273,26
52- (+) AJUSTES POSITIVOS ( RETENÇÕES E OUTROS VALORES EXTRAORÇAMENTÁRIOS)	5.689,29	0,00
53- (-) AJUSTES NEGATIVOS (OUTROS VALORES EXTRAORÇAMENTÁRIOS)	120.884,35	0,00
54- (=) SALDO FINANCEIRO CONCILIADO (Saldo Bancário)	2.016.888,19	275.273,26

FONTE: Sistema de Contabilidade Pública, Unidade Responsável: PREFEITURA MUNICIPAL DE IUIU  
 1 SE RESULTADO LÍQUIDO DA TRANSFERÊNCIA (7) > 0 = ACRÉSCIMO RESULTANTE DAS TRANSFERÊNCIAS DO FUNDEB, SE RESULTADO LÍQUIDO DA TRANSFERÊNCIA (7) < 0 = DECRÉSCIMO RESULTANTE DAS TRANSFERÊNCIAS DO FUNDEB  
 2 Limites mínimos anuais a serem cumpridos no encerramento do exercício.  
 3 Art. 25, § 3º, Lei 14.113/2020: "Até 10% (dez por cento) dos recursos recebidos à conta dos Fundos, inclusive relativos à complementação da União, nos termos do § 2º do art. 16 desta Lei, poderão ser utilizados no primeiro quadrimestre do exercício imediatamente subsequente, mediante abertura de crédito adicional."  
 4 Os valores referentes à parcela dos Restos a Pagar inscritos sem disponibilidade financeira vinculada à educação deverão ser informados somente no RREO do último bimestre do exercício  
 5 Nos cinco primeiros bimestres do exercício o acompanhamento será feito com base na despesa liquidada. No último bimestre do exercício, o valor deverá corresponder ao total da despesa empenhada.  
 6 As linhas representam áreas de atuação e não correspondem exatamente às subfunções da Função Educação. As despesas classificadas nas demais subfunções típicas e nas subfunções atípicas deverão ser rateadas para essas áreas de atuação.  
 7 Valor inscrito em RPNP sem disponibilidade de caixa, que não deve ser considerado na apuração dos indicadores e limites  
 8 Controle da execução de restos a pagar considerados no cumprimento do limite mínimo dos exercícios anteriores..

  
**REINALDO BARBOSA DE GÓES**  
 Prefeito  
 CPF.: 608.929.435-72

  
**MARIA SONIA RIBEIRO DA SILVA**  
 Secretária de Finanças, Adm e Planejamento – SEFAP  
 CPF.: 174.018.928-04

  
**Contador (a)**



**PREFEITURA MUNICIPAL DE IUIU**  
RELATÓRIO RESUMIDO DA EXECUÇÃO ORÇAMENTÁRIA  
**DEMONSTRATIVO DAS RECEITAS DE OPERAÇÕES DE CRÉDITO E DESPESAS DE CAPITAL**  
ORÇAMENTOS FISCAL E DA SEGURIDADE SOCIAL  
JANEIRO A FEVEREIRO 2023 / BIMESTRE JANEIRO - FEVEREIRO

RREO - ANEXO 9 (LRF, art. 53, § 1º, inciso I)

Em Reais

<u>RECEITAS</u>	PREVISÃO ATUALIZADA (a)	RECEITAS REALIZADAS (b)	SALDO NÃO REALIZADO (c) = (a-b)
RECEITAS DE OPERAÇÕES DE CRÉDITO <sup>1</sup> (I)	1.020.000,00	0,00	1.020.000,00

<u>DESPESAS</u>	DOTAÇÃO ATUALIZADA (d)	DESPESAS EMPENHADAS (e)	DESPESAS LIQUIDADAS	DESPESAS INSCRITAS EM RESTOS A PAGAR NÃO PROCESSADOS	SALDO NÃO EXECUTADO (f)=(d-e)
DESPESAS DE CAPITAL	15.079.340,80	3.843.670,16	827.108,64	-	11.235.670,64
(-) Incentivos Fiscais a Contribuinte	0,00	0,00	0,00	-	0,00
(-) Incentivos Fiscais a Contribuinte por Instituições Financeiras	0,00	0,00	0,00	-	0,00
DESPESA DE CAPITAL LÍQUIDA (II)	15.079.340,80	3.843.670,16	827.108,64	-	11.235.670,64
<b>RESULTADO PARA APURAÇÃO DA REGRA DE OURO (III) = (I-II)</b>	(14.059.340,80)	(3.843.670,16)	-	-	(10.215.670,64)

FONTE: Sistema de Contabilidade Pública, Unidade Responsável: PREFEITURA MUNICIPAL DE IUIU

Nota: <sup>1</sup> Operações de Crédito descritos na CF, Art. 167, inciso III

REINALDO BARBOSA DE GÓES  
Prefeito  
CPF.: 608.929.435-72

MARIA SONIA RIBEIRO DA SILVA  
Secretaria de Finanças, Adm e Planejamento – SEF  
CPF.: 174.018.928-04

Contador (a)



**PREFEITURA MUNICIPAL DE IUIU**  
**RELATÓRIO RESUMIDO DA EXECUÇÃO ORÇAMENTÁRIA**  
**DEMONSTRAÇÃO DA PROJ. ATUARIAL DO REG. PRÓPRIO DE PREVIDÊNCIA SOCIAL**  
**ORÇAMENTOS FISCAL E DA SEGURIDADE SOCIAL**  
 2023 à 2096

RREO – ANEXO 10 (LRF, art. 53, § 1º, inciso II)

Em Reais

<b>FUNDO EM CAPITALIZAÇÃO (PLANO PREVIDENCIÁRIO)</b>				
<b>EXERCÍCIO</b>	<b>RECEITAS PREVIDENCIÁRIAS (a)</b>	<b>DESPESAS PREVIDENCIÁRIAS (b)</b>	<b>RESULTADO PREVIDENCIÁRIO (c) = (a-b)</b>	<b>SALDO FINANCEIRO DO EXERCÍCIO (d) = ("d" exercício anterior) + (c)</b>
2022	0,00	0,00	0,00	0,00
2023	0,00	0,00	0,00	0,00
2024	0,00	0,00	0,00	0,00
2025	0,00	0,00	0,00	0,00
2026	0,00	0,00	0,00	0,00
2027	0,00	0,00	0,00	0,00
2028	0,00	0,00	0,00	0,00
2029	0,00	0,00	0,00	0,00
2030	0,00	0,00	0,00	0,00
2031	0,00	0,00	0,00	0,00
2032	0,00	0,00	0,00	0,00
2033	0,00	0,00	0,00	0,00
2034	0,00	0,00	0,00	0,00
2035	0,00	0,00	0,00	0,00
2036	0,00	0,00	0,00	0,00
2037	0,00	0,00	0,00	0,00
2038	0,00	0,00	0,00	0,00
2039	0,00	0,00	0,00	0,00
2040	0,00	0,00	0,00	0,00
2041	0,00	0,00	0,00	0,00
2042	0,00	0,00	0,00	0,00
2043	0,00	0,00	0,00	0,00
2044	0,00	0,00	0,00	0,00
2045	0,00	0,00	0,00	0,00
2046	0,00	0,00	0,00	0,00
2047	0,00	0,00	0,00	0,00
2048	0,00	0,00	0,00	0,00
2049	0,00	0,00	0,00	0,00
2050	0,00	0,00	0,00	0,00
2051	0,00	0,00	0,00	0,00
2052	0,00	0,00	0,00	0,00
2053	0,00	0,00	0,00	0,00
2054	0,00	0,00	0,00	0,00
2055	0,00	0,00	0,00	0,00
2056	0,00	0,00	0,00	0,00
2057	0,00	0,00	0,00	0,00
2058	0,00	0,00	0,00	0,00
2059	0,00	0,00	0,00	0,00
2060	0,00	0,00	0,00	0,00
2061	0,00	0,00	0,00	0,00
2062	0,00	0,00	0,00	0,00
2063	0,00	0,00	0,00	0,00
2064	0,00	0,00	0,00	0,00
2065	0,00	0,00	0,00	0,00
2066	0,00	0,00	0,00	0,00
2067	0,00	0,00	0,00	0,00



**PREFEITURA MUNICIPAL DE IUIU**  
RELATÓRIO RESUMIDO DA EXECUÇÃO ORÇAMENTÁRIA  
**DEMONSTRAÇÃO DA PROJ. ATUARIAL DO REG. PRÓPRIO DE PREVIDÊNCIA SOCIAL**  
ORÇAMENTOS FISCAL E DA SEGURIDADE SOCIAL  
2023 à 2096

RREO – ANEXO 10 (LRF, art. 53, § 1º, inciso II)

Em Reais

<b>FUNDO EM CAPITALIZAÇÃO (PLANO PREVIDENCIÁRIO)</b>				
<b>EXERCÍCIO</b>	<b>RECEITAS PREVIDENCIÁRIAS (a)</b>	<b>DESPESAS PREVIDENCIÁRIAS (b)</b>	<b>RESULTADO PREVIDENCIÁRIO (c) = (a-b)</b>	<b>SALDO FINANCEIRO DO EXERCÍCIO (d) = ("d" exercício anterior) + (c)</b>
2068	0,00	0,00	0,00	0,00
2069	0,00	0,00	0,00	0,00
2070	0,00	0,00	0,00	0,00
2071	0,00	0,00	0,00	0,00
2072	0,00	0,00	0,00	0,00
2073	0,00	0,00	0,00	0,00
2074	0,00	0,00	0,00	0,00
2075	0,00	0,00	0,00	0,00
2076	0,00	0,00	0,00	0,00
2077	0,00	0,00	0,00	0,00
2078	0,00	0,00	0,00	0,00
2079	0,00	0,00	0,00	0,00
2080	0,00	0,00	0,00	0,00
2081	0,00	0,00	0,00	0,00
2082	0,00	0,00	0,00	0,00
2083	0,00	0,00	0,00	0,00
2084	0,00	0,00	0,00	0,00
2085	0,00	0,00	0,00	0,00
2086	0,00	0,00	0,00	0,00
2087	0,00	0,00	0,00	0,00
2088	0,00	0,00	0,00	0,00
2089	0,00	0,00	0,00	0,00
2090	0,00	0,00	0,00	0,00
2091	0,00	0,00	0,00	0,00
2092	0,00	0,00	0,00	0,00
2093	0,00	0,00	0,00	0,00
2094	0,00	0,00	0,00	0,00
2095	0,00	0,00	0,00	0,00
2096	0,00	0,00	0,00	0,00

<b>FUNDO EM REPARTIÇÃO (PLANO FINANCEIRO)</b>				
<b>EXERCÍCIO</b>	<b>RECEITAS PREVIDENCIÁRIAS (a)</b>	<b>DESPESAS PREVIDENCIÁRIAS (b)</b>	<b>RESULTADO PREVIDENCIÁRIO (c) = (a-b)</b>	<b>SALDO FINANCEIRO DO EXERCÍCIO (d) = ("d" exercício anterior) + (c)</b>

FONTE: Sistema de Contabilidade Pública, Unidade Responsável: PREFEITURA MUNICIPAL DE IUIU

**REINALDO BARBOSA DE GÓES**  
Prefeito  
CPF.: 608.929.435-72

**MARIA SONIA RIBEIRO DA SILVA**  
Secretaria de Finanças, Adm e Planejamento – SEF  
CPF.: 174.018.928-04

**Contador (a)**



**PREFEITURA MUNICIPAL DE IUIU**  
**RELATÓRIO RESUMIDO DA EXECUÇÃO ORÇAMENTÁRIA**  
**DEMONSTRATIVO DA RECEITA DE ALIENAÇÃO DE ATIVOS E APLICAÇÃO DOS RECURSOS**  
**ORÇAMENTOS FISCAL E DA SEGURIDADE SOCIAL**  
**JANEIRO A FEVEREIRO 2023 / BIMESTRE JANEIRO - FEVEREIRO**

RREO - ANEXO 11 (LRF, art. 53, § 1º, inciso III)

Em reais

<b>RECEITAS</b>	PREVISÃO ATUALIZADA (a)	RECEITAS REALIZADAS (b)	SALDO (c) = (a-b)
RECEITAS DE ALIENAÇÃO DE ATIVOS (I)	82.510,00	0,00	82.510,00
Receita de Alienação de Bens Móveis	40.710,00	0,00	40.710,00
Receita de Alienação de Bens Imóveis	41.800,00	0,00	41.800,00
Receita de Alienação de Bens Intangíveis	0,00	0,00	0,00
Receita de Rendimentos de Aplicação Financeiras	0,00	0,00	0,00

<b>DESPESAS</b>	DOTAÇÃO ATUALIZADA (d)	DESPESAS EMPENHADAS (e)	DESPESAS LIQUIDADAS	DESPESAS PAGAS (f)	DESPESAS INSCRITAS EM RESTOS A PAGAR NÃO PROCESSADOS	PAGAMENTO DE RESTOS A PAGAR (g)	SALDO (h) = (d-e)
APLICAÇÃO DOS RECURSOS DA ALIENAÇÃO DE ATIVOS (II)	0,00	0,00	0,00	0,00	0,00	0,00	0,00
Despesas de Capital	0,00	0,00	0,00	0,00	0,00	0,00	0,00
Investimentos	0,00	0,00	0,00	0,00	0,00	0,00	0,00
Inversões Financeiras	0,00	0,00	0,00	0,00	0,00	0,00	0,00
Amortização da Dívida	0,00	0,00	0,00	0,00	0,00	0,00	0,00
Despesas Correntes dos Regimes de Previdência	0,00	0,00	0,00	0,00	0,00	0,00	0,00
Regime Próprio dos Servidores Público	0,00	0,00	0,00	0,00	0,00	0,00	0,00

<b>SALDO FINANCEIRO A APLICAR</b>	2022 (i)	2023 (j) = (Ib - (II f + II g))	SALDO ATUAL (k) = (III i + III j)
VALOR (III)	0,00		0,00

FONTE: Sistema de Contabilidade Pública, Unidade Responsável: PREFEITURA MUNICIPAL DE IUIU

REINALDO BARBOSA DE GÓES  
 Prefeito  
 CPF.: 608.929.435-72

MARIA SONIA RIBEIRO DA SILVA  
 Secretária de Finanças, Adm e Planejamento – SEF  
 CPF.: 174.018.928-04

Contador (a)

Ricardo Neves de Oliveira  
 CPF: 888.088.585-88  
 BA: 0293310-0  
 Rua Barão de Caetité - Bahia



**PREFEITURA MUNICIPAL DE IUIU**  
**RELATÓRIO RESUMIDO DA EXECUÇÃO ORÇAMENTÁRIA**  
**DEMONSTRATIVO DAS RECEITAS E DESPESAS COM AÇÕES E SERVIÇOS PÚBLICOS DE SAÚDE**  
**ORÇAMENTOS FISCAL E DA SEGURIDADE SOCIAL**  
**JANEIRO A FEVEREIRO 2023 / BIMESTRE JANEIRO - FEVEREIRO**

RREO - ANEXO 12 (LC 141/2012, art. 35)

R\$ 1,00

RECEITAS RESULTANTES DE IMPOSTOS E TRANSFERÊNCIAS CONSTITUCIONAIS LEGAIS	PREVISÃO INICIAL	PREVISÃO ATUALIZADA (a)	RECEITAS REALIZADAS	
			Até o Bimestre (b)	% (b/a) x 100
<b>RECEITA DE IMPOSTOS(I)</b>	2.293.900,00	2.293.900,00	194.418,33	8,48
Receita Resultante do Imposto Predial e Territorial Urbano - IPTU	196.270,00	196.270,00	38.024,25	19,37
IPTU	107.310,00	107.310,00	34.475,45	32,13
Multas, Juros de Mora, Dívida Ativa e Outros Encargos do IPTU	88.960,00	88.960,00	3.548,80	3,99
Receita Resultante do Imposto sobre Transmissão Inter Vivos - ITBI	253.890,00	253.890,00	13.328,99	5,25
ITBI	183.670,00	183.670,00	13.328,99	7,26
Multas, Juros de Mora, Dívida Ativa e Outros Encargos do ITBI	70.220,00	70.220,00	0,00	0,00
Receita Resultante do Imposto sobre Serviços de Qualquer Natureza - ISS	839.120,00	839.120,00	56.766,33	6,76
ISS	754.820,00	754.820,00	56.766,33	7,52
Multas, Juros de Mora, Dívida Ativa e Outros Encargos do ISS	84.300,00	84.300,00	0,00	0,00
Receita Resultante do Imposto sobre a Renda e Proventos de Qualquer Natureza Retido na Fonte - IRRF	1.004.620,00	1.004.620,00	86.298,76	8,59
<b>RECEITA DE TRANSFERÊNCIAS CONSTITUCIONAIS E LEGAIS (II)</b>	31.688.550,00	31.688.550,00	4.976.815,75	15,71
Cota-Parte FPM	25.311.610,00	25.311.610,00	4.199.852,17	16,59
Cota-Parte ITR	12.600,00	12.600,00	606,86	4,82
Cota-Parte IPVA	344.410,00	344.410,00	86.913,39	25,24
Cota-Parte ICMS	5.977.840,00	5.977.840,00	685.030,72	11,46
Cota-Parte IPI-Exportação	42.090,00	42.090,00	4.412,61	10,48
Compensações Financeiras Provenientes de Impostos e Transferências Constitucionais	0,00	0,00	0,00	0,00
Desoneração ICMS - LC 87/1996	0,00	0,00	0,00	0,00
Outras	0,00	0,00	0,00	0,00
<b>TOTAL DAS RECEITAS RESULTANTES DE IMPOSTOS E TRANSFERÊNCIAS CONSTITUCIONAIS E LEGAIS</b>	<b>33.982.450,00</b>	<b>33.982.450,00</b>	<b>5.171.234,08</b>	<b>15,22</b>

DESPESAS COM AÇÕES E SERVIÇOS PÚBLICOS DE SAÚDE (ASPS) - POR SUBFUNÇÃO E CATEGORIA	DOTAÇÃO INICIAL	DOTAÇÃO ATUALIZADA (c)	DESPESAS EMPENHADAS		DESPESAS LIQUIDADAS		DESPESAS PAGAS		Inscritas em Restos a Pagar (g)
			Até o Bimestre (d)	% (d/c) x 100	Até o Bimestre (e)	% (e/c) x 100	Até o Bimestre (f)	% (f/c) x 100	
<b>ATENÇÃO BÁSICA (IV)</b>	0,00	0,00	0,00	0,00	0,00	0,00	0,00	0,00	0,00
Despesas Correntes	0,00	0,00	0,00	0,00	0,00	0,00	0,00	0,00	0,00
Despesas de Capital	0,00	0,00	0,00	0,00	0,00	0,00	0,00	0,00	0,00
<b>ASSISTÊNCIA HOSPITALAR E AMBULATORIAL (V)</b>	0,00	0,00	0,00	0,00	0,00	0,00	0,00	0,00	0,00
Despesas Correntes	0,00	0,00	0,00	0,00	0,00	0,00	0,00	0,00	0,00
Despesas de Capital	0,00	0,00	0,00	0,00	0,00	0,00	0,00	0,00	0,00
<b>SUPORTE PROFILÁTICO E TERAPÊUTICO (VI)</b>	0,00	0,00	0,00	0,00	0,00	0,00	0,00	0,00	0,00
Despesas Correntes	0,00	0,00	0,00	0,00	0,00	0,00	0,00	0,00	0,00
Despesas de Capital	0,00	0,00	0,00	0,00	0,00	0,00	0,00	0,00	0,00
<b>VIGILÂNCIA SANITÁRIA (VII)</b>	0,00	0,00	0,00	0,00	0,00	0,00	0,00	0,00	0,00
Despesas Correntes	0,00	0,00	0,00	0,00	0,00	0,00	0,00	0,00	0,00
Despesas de Capital	0,00	0,00	0,00	0,00	0,00	0,00	0,00	0,00	0,00
<b>VIGILÂNCIA EPIDEMIOLÓGICA (VIII)</b>	0,00	0,00	0,00	0,00	0,00	0,00	0,00	0,00	0,00
Despesas Correntes	0,00	0,00	0,00	0,00	0,00	0,00	0,00	0,00	0,00
Despesas de Capital	0,00	0,00	0,00	0,00	0,00	0,00	0,00	0,00	0,00
<b>ALIMENTAÇÃO E NUTRIÇÃO (IX)</b>	0,00	0,00	0,00	0,00	0,00	0,00	0,00	0,00	0,00
Despesas Correntes	0,00	0,00	0,00	0,00	0,00	0,00	0,00	0,00	0,00
Despesas de Capital	0,00	0,00	0,00	0,00	0,00	0,00	0,00	0,00	0,00
<b>OUTRAS SUBFUNÇÕES (X)</b>	0,00	0,00	0,00	0,00	0,00	0,00	0,00	0,00	0,00
Despesas Correntes	0,00	0,00	0,00	0,00	0,00	0,00	0,00	0,00	0,00
Despesas de Capital	0,00	0,00	0,00	0,00	0,00	0,00	0,00	0,00	0,00
<b>TOTAL (XI) = (IV + V + VI + VII + VIII + IX + X)</b>	<b>0,00</b>	<b>0,00</b>	<b>0,00</b>	<b>0,00</b>	<b>0,00</b>	<b>0,00</b>	<b>0,00</b>	<b>0,00</b>	<b>0,00</b>

APURAÇÃO DO CUMPRIMENTO DO LIMITE MÍNIMO PARA APLICAÇÃO EM ASPS	DESPESAS EMPENHADAS	DESPESAS LIQUIDADAS	DESPESAS PAGAS
	(d)	(e)	(f)
Total das Despesas com ASPS (XII) = (XI)	0,00	0,00	0,00
(-) Restos a Pagar Não Processados Inscritos Indevidamente no Exercício sem Disponibilidade Financeira (XIII)	0,00	0,00	0,00
(-) Despesas Custeadas com Recursos Vinculados à Parcela do Percentual Mínimo que não foi Aplicada em ASPS em Ex	0,00	0,00	0,00
(-) Despesas Custeadas com Disponibilidade de Caixa Vinculada aos Restos a Pagar Cancelados (XV)	0,00	0,00	0,00
<b>(=) VALOR APLICADO EM ASPS (XVI) = (XII - XIII - XIV - XV)</b>	<b>0,00</b>	<b>0,00</b>	<b>0,00</b>
Despesa Mínima a ser Aplicada em ASPS (XVII)=(III) x 15%(LC 141/2012)		775.685,11	
Despesa Mínima a ser Aplicada em ASPS (XVII)=(III) x %(Lei Orgânica Municipal)		0,00	
Diferença entre o Valor Aplicado e a Despesa Mínima a ser Aplicada(XVIII)=(XVI)(d ou e) - XVII)	0,00	0,00	0,00
Limite não Cumprido (XIV)=(XVIII)	-775.685,11	0,00	0,00
<b>PERCENTUAL DA RECEITA DE IMPOSTOS E TRANSFERÊNCIAS CONSTITUCIONAIS E LEGAIS APLICADO EM AS</b>	<b>0,00</b>	<b>0,00</b>	<b>0,00</b>



CONTROLE DO VALOR REFERENTE AO PERCENTUAL MÍNIMO NÃO CUMPRIDO EM EXERCÍCIOS ANTERIORES PARA FINS DE APLICAÇÃO DOS RECURSOS VINCULADOS CONFORME ARTIGOS 25 E 26 DA LC141/2012	LIMITE NÃO CUMPRIDO				
	Saldo Inicial (no exercício atual) (h)	Despesas Custeadas no Exercício de Referência			Saldo Final (não aplicado) (l)=(h-(i ou j))
		Empenhadas (i)	Liquidadas (j)	Pagas (k)	
Diferença de limite não cumprido em 2023	0,00	0,00	0,00	0,00	0,00
Diferença de limite não cumprido em 2022	0,00	0,00	0,00	0,00	0,00
Diferença de limite não cumprido em Exercícios Anteriores	0,00	0,00	0,00	0,00	0,00
<b>TOTAL DA DIFERENÇA DE LIMITE NÃO CUMPRIDO EM EXERCÍCIOS ANTERIORES (XX)</b>	<b>0,00</b>	<b>0,00</b>	<b>0,00</b>	<b>0,00</b>	<b>0,00</b>

EXECUÇÃO DE RESTOS A PAGAR										
EXERCÍCIO DO EMPENHO	Valor Mínimo para aplicação em ASPS (m)	Valor aplicado em ASPS no exercício (n)	Valor aplicado além do limite mínimo (o)=(m-n), se <0, então (0)=0	Total inscrito em RP no exercício (p)	RPNP Inscritos Indevidamente no Exercício sem Disponibilidade Financeira (q)=(XIII d)	Valor inscrito em RP considerado no Limite (r)=(p-(o+q)) se <0, então (r)=0	Total de RP pagos (s)	Total de RP a pagar (t)	Total de RP cancelados ou prescritos (u)	Diferença entre o valor aplicado além do limite e o total de RP cancelados (v)=(o + q-u)
Empenhos de 2023	775.685,11	0,00	775.685,11	0,00	0,00	0,00	0,00	0,00	0,00	775.685,11
Empenhos de 2022	165.354,31	4.674.832,47	0,00	239.371,57	0,00	0,00	235.981,57	3.390,00	0,00	0,00
Empenhos de 2021	3.213.037,28	3.952.933,67	0,00	157.689,19	0,00	0,00	157.689,19	0,00	0,00	0,00
Empenhos de 2020	2.366.785,12	3.199.013,72	0,00	113.311,30	0,00	0,00	112.634,19	677,11	0,00	0,00
Empenhos de 2019 e anteriores	4.809.348,59	0,00	4.809.348,59	451.191,87	0,00	0,00	419.225,25	31.966,62	0,00	4.809.348,59
<b>TOTAL DOS RESTOS A PAGAR CANCELADOS OU PRESCRITOS ATÉ O FINAL DO EXERCÍCIO ATUAL QUE AFETARAM O CUMPRIMENTO DO LIMITE (XXI)</b>										<b>0,00</b>
<b>TOTAL DOS RESTOS A PAGAR CANCELADOS OU PRESCRITOS ATÉ O FINAL DO EXERCÍCIO ANTERIOR QUE AFETARAM O CUMPRIMENTO DO LIMITE (XXII)</b>										<b>0,00</b>
<b>TOTAL DOS RESTOS A PAGAR CANCELADOS OU PRESCRITOS NO EXERCÍCIO ANTERIOR QUE AFETARAM O CUMPRIMENTO DO LIMITE (XXIII)=(XXI - XXII)</b>										<b>0,00</b>

CONTROLE DOS RESTOS A PAGAR CANCELADOS OU PRESCRITOS PARA FINS DE APLICAÇÃO DA DISPONIBILIDADE DE CAIXA CONFORME ARTIGO 24, § 1º e 2º DA LC 141/2012	RESTOS A PAGAR CANCELADOS OU PRESCRITOS				
	Saldo Inicial (w)	Despesas custeadas no exercício de referência (j)			Saldo Final (Não Aplicado) (aa)=9w-(xouy)
		Empenhadas (x)	Liquidadas (y)	Pagas (z)	
Restos a pagar cancelados ou prescritos em 2023 a serem compensados (XXIV)	0,00	0,00	0,00	0,00	0,00
Restos a pagar cancelados ou prescritos em 2022 a serem compensados (XXV)	0,00	0,00	0,00	0,00	0,00
Restos a pagar cancelados ou prescritos em exercícios anteriores a serem compensados (XX')	0,00	0,00	0,00	0,00	0,00
<b>TOTAL DE RESTOS A PAGAR CANCELADOS OU PRESCRITOS A COMPENSAR (XXVII)</b>	<b>0,00</b>	<b>0,00</b>	<b>0,00</b>	<b>0,00</b>	<b>0,00</b>

RECEITAS ADICIONAIS PARA O FINANCIAMENTO DA SAÚDE NÃO COMPUTADAS NO CÁLCULO DO MÍNIMO	PREVISÃO INICIAL	PREVISÃO ATUALIZADA (a)	RECEITAS REALIZADAS	
			Até o Bimestre (b)	% (b/a) x 100
RECEITAS DE TRANSFERÊNCIAS PARA A SAÚDE (XXVIII)	6.669.960,00	6.669.960,00	465.351,10	6,98
Proveniente da União	6.266.740,00	6.266.740,00	460.851,10	7,35
Proveniente dos Estados	403.220,00	403.220,00	4.500,00	1,12
Proveniente de outros Municípios	0,00	0,00	0,00	0,00
RECEITA DE OPERAÇÕES DE CRÉDITO INTERNAS E EXTERNAS VINCULADAS A SAÚDE (XXIX)	10.000,00	10.000,00	0,00	0,00
OUTRAS RECEITAS (XXX)	27.450,00	27.450,00	3.413,10	12,43
<b>TOTAL DE RECEITAS ADICIONAIS PARA FINANCIAMENTO DA SAÚDE (XXXI) = (XXVIII + XXIX + XXX)</b>	<b>6.707.410,00</b>	<b>6.707.410,00</b>	<b>468.764,20</b>	<b>6,99</b>

DESPESAS COM SAÚDE POR SUBFUNÇÕES E CATEGORIA ECONÔMICA NÃO COMPUTADAS NO CÁLCULO DO MÍNIMO	DOTAÇÃO INICIAL	DOTAÇÃO ATUALIZADA (c)	DESPESAS EMPENHADAS		DESPESAS LIQUIDADAS		DESPESAS PAGAS		Inscritas em Restos a Pagar não Processados (g)
			Até o Bimestre (d)	% (d/c) x 100	Até o Bimestre (e)	% (e/c) x 100	Até o Bimestre (f)	% (f/c) x 100	
ATENÇÃO BÁSICA (XXXII)	6.748.572,50	6.748.572,50	2.061.543,17	48,57	523.941,71	12,00	329.398,84	6,29	1.537.601,46
Despesas Correntes	5.334.862,50	5.234.862,50	1.866.040,58	35,65	481.577,74	9,20	329.398,84	6,29	1.384.462,84
Despesas de Capital	1.413.710,00	1.513.710,00	195.502,59	12,92	42.363,97	2,80	0,00	0,00	153.138,62
ASSISTÊNCIA HOSPITALAR E AMBULATORIAL (XXXIII)	4.472.537,50	4.372.537,50	1.163.044,71	28,84	250.249,12	6,20	206.137,92	5,11	912.795,59
Despesas Correntes	4.033.177,50	4.033.177,50	1.163.044,71	28,84	250.249,12	6,20	206.137,92	5,11	912.795,59
Despesas de Capital	439.360,00	339.360,00	0,00	0,00	0,00	0,00	0,00	0,00	0,00
SUPORTE PROFILÁTICO E TERAPÊUTICO (XXXIV)	110.000,00	110.000,00	25.415,91	23,11	390,00	0,35	390,00	0,35	25.025,91
Despesas Correntes	110.000,00	110.000,00	25.415,91	23,11	390,00	0,35	390,00	0,35	25.025,91
Despesas de Capital	0,00	0,00	0,00	0,00	0,00	0,00	0,00	0,00	0,00
VIGILÂNCIA SANITÁRIA (XXXV)	0,00	0,00	0,00	0,00	0,00	0,00	0,00	0,00	0,00
Despesas Correntes	0,00	0,00	0,00	0,00	0,00	0,00	0,00	0,00	0,00
Despesas de Capital	0,00	0,00	0,00	0,00	0,00	0,00	0,00	0,00	0,00
VIGILÂNCIA EPIDEMIOLÓGICA (XXXVI)	503.000,00	503.000,00	481.000,00	95,63	110.713,90	22,01	55.401,57	11,01	370.286,10
Despesas Correntes	503.000,00	503.000,00	481.000,00	95,63	110.713,90	22,01	55.401,57	11,01	370.286,10
Despesas de Capital	0,00	0,00	0,00	0,00	0,00	0,00	0,00	0,00	0,00
ALIMENTAÇÃO E NUTRIÇÃO (XXXVII)	0,00	0,00	0,00	0,00	0,00	0,00	0,00	0,00	0,00
Despesas Correntes	0,00	0,00	0,00	0,00	0,00	0,00	0,00	0,00	0,00
Despesas de Capital	0,00	0,00	0,00	0,00	0,00	0,00	0,00	0,00	0,00
OUTRAS SUBFUNÇÕES (XXXVIII)	2.427.772,00	2.527.772,00	1.803.872,51	74,69	399.344,86	16,54	246.464,94	10,21	1.404.527,65
Despesas Correntes	2.315.080,00	2.415.080,00	1.803.872,51	74,69	399.344,86	16,54	246.464,94	10,21	1.404.527,65
Despesas de Capital	112.692,00	112.692,00	0,00	0,00	0,00	0,00	0,00	0,00	0,00
<b>TOTAL (XXXVIX) = (XXXII + XXXIII + XXXIV + XXXV + XXXVI + XXXVII + XXXVIII)</b>	<b>14.261.882,00</b>	<b>14.261.882,00</b>	<b>5.534.876,30</b>	<b>38,81</b>	<b>1.284.639,59</b>	<b>9,00</b>	<b>837.793,27</b>	<b>5,87</b>	<b>4.250.236,71</b>



DESPESAS TOTAIS COM SAÚDE EXECUTADAS COM RECURSOS PRÓPRIOS E COM RECURSOS TRANSFERIDOS DE OUTROS	DOTAÇÃO INICIAL	DOTAÇÃO ATUALIZADA (c)	DESPESAS EMPENHADAS		DESPESAS LIQUIDADAS		DESPESAS PAGAS		Inscritas em Restos a Pagar não Processados (g)
			Até o Bimestre (d)	% (d/c) x 100	Até o Bimestre (e)	% (e/c) x 100	Até o Bimestre (f)	% (f/c) x 100	
ATENÇÃO BÁSICA (XL) = (IV + XXXII)	6.748.572,50	6.748.572,50	2.061.543,17	30,55	523.941,71	7,76	329.398,84	4,88	1.537.601,46
ASSISTÊNCIA HOSPITALAR E AMBULATORIAL (XLI) = (V + XXXIII)	4.472.537,50	4.372.537,50	1.163.044,71	26,60	250.249,12	5,72	206.137,92	4,71	912.795,59
SUORTE PROFILÁTICO E TERAPÊUTICO (XLII) = (VI + XXXIV)	110.000,00	110.000,00	25.415,91	23,11	390,00	0,35	390,00	0,35	25.025,91
VIGILÂNCIA SANITÁRIA (XLIII) = (VII + XXXV)	0,00	0,00	0,00	0,00	0,00	0,00	0,00	0,00	0,00
VIGILÂNCIA EPIDEMIOLÓGICA (XLIV) = (VIII + XXXVI)	503.000,00	503.000,00	481.000,00	95,63	110.713,90	22,01	55.401,57	11,01	370.286,10
ALIMENTAÇÃO E NUTRIÇÃO (XLV) = (XIX + XXXVII)	0,00	0,00	0,00	0,00	0,00	0,00	0,00	0,00	0,00
OUTRAS SUBFUNÇÕES (XLVI) = (X + XXXVIII)	2.427.772,00	2.527.772,00	1.803.872,51	71,36	399.344,86	15,79	246.464,94	9,75	1.404.527,65
<b>TOTAL DAS DESPESAS COM SAÚDE (XLVII) = (XI + XXXIX)</b>	<b>14.261.882,00</b>	<b>14.261.882,00</b>	<b>5.534.876,30</b>	<b>38,81</b>	<b>1.284.639,59</b>	<b>9,00</b>	<b>837.793,27</b>	<b>5,87</b>	<b>4.250.236,71</b>
<b>(-) Despesas executadas com recursos provenientes das transferências de recursos:</b>	<b>14.261.882,00</b>	<b>14.261.882,00</b>	<b>5.534.876,30</b>	<b>38,81</b>	<b>1.284.639,59</b>	<b>9,01</b>	<b>837.793,27</b>	<b>5,87</b>	<b>4.250.236,71</b>
<b>TOTAL DAS DESPESAS EXECUTADAS COM RECURSOS PRÓPRIOS (XLVIII)</b>	<b>0,00</b>	<b>0,00</b>	<b>0,00</b>	<b>0,00</b>	<b>0,00</b>	<b>0,00</b>	<b>0,00</b>	<b>0,00</b>	<b>0,00</b>

FONTE: Sistema de Contabilidade Pública, Unidade Responsável PREFEITURA MUNICIPAL DE IUIU

REINALDO BARBOSA DE GÓES

Prefeito

CPF.: 608.929.435-72

MARIA SONIA RIBEIRO DA SILVA

Secretaria de Finanças, Adm e Planejamento – SEF

CPF.: 174.018.928-04

Ricardo Neves de Oliveira  
CPF: 888.068.565-68  
BA: 02933110-0  
Rua Barão de Castilho - Bahia

Contador (a)





**PREFEITURA MUNICIPAL DE IUIU**  
RELATÓRIO RESUMIDO DA EXECUÇÃO ORÇAMENTÁRIA  
**DEMONSTRATIVO DAS PARCERIAS PÚBLICO - PRIVADAS**  
ORÇAMENTOS FISCAL E DA SEGURIDADE SOCIAL  
JANEIRO A FEVEREIRO DE 2023 / BIMESTRE JANEIRO - FEVEREIRO

RREO - Anexo 13 (Lei nº 11.079, de 30.12.2004, arts. 22, 25 e 28)

Em reais

<b>IMPACTOS DAS CONTRATAÇÕES DE PPP</b>	<b>SALDO TOTAL EM 31 DE DEZEMBRO DO EXERCÍCIO ANTERIOR</b>	<b>SALDO FINAL (acumulado até o bimestre)</b>
<b>TOTAL DE ATIVOS</b> Ativos Contabilizados na SPE		
<b>TOTAL DE PASSIVOS</b> Obrigações decorrentes de Ativos Constituídos pela SPE Provisões de PPP Outros Passivos		
<b>ATOS POTENCIAIS PASSIVOS</b> Obrigações Contratuais Riscos Não Provisionados Garantias Concedidas Outros Passivos Contingentes		

<b>DESPESAS DE PPP</b>	<b>EXERCÍCIO ANTERIOR</b>	<b>EXERCÍCIO CORRENTE</b>	<b>2024</b>	<b>2025</b>	<b>2026</b>	<b>2027</b>	<b>2028</b>	<b>2029</b>	<b>2030</b>	<b>2031</b>	<b>2032</b>
Do Entre Federado, exacto estatais não dependentes (I) = (I.1 + I.2) Contratadas (I.1) A Contratar (I.2)											
Das Estatais Não-Dependentes (II) = (II.1 + II.2) Contratadas (II.1) A Contratar (II.2)											
<b>TOTAL DAS DESPESAS DE PPP (III) = (I + II)</b>											
<b>RECEITA CORRENTE LÍQUIDA (RCL) (IV)</b>											
<b>TOTAL DAS DESPESAS CONSIDERADAS PARA O LIMITE (I)</b>											
<b>TOTAL DAS DESPESAS CONSIDERADAS PARA O LIMITE / RCL (%) (V)=(I / IV)</b>											

FONTE: Sistema de Contabilidade Pública, Unidade Responsável: PREFEITURA MUNICIPAL DE IUIU

Nota:

REINALDO BARBOSA DE GÓES  
Prefeito  
CPF.: 608.929.435-72

MARIA SONIA RIBEIRO DA SILVA  
Secretaria de Finanças, Adm e Planejamento – SEF  
CPF.: 174.018.928-04

Contador (a)



**PREFEITURA MUNICIPAL DE IUIU**  
**DEMONSTRATIVO SIMPLIFICADO DO RELATÓRIO RESUMIDO DA EXECUÇÃO ORÇAMENTÁRIA**  
**ORÇAMENTOS FISCAL E DA SEGURIDADE SOCIAL**  
**JANEIRO A FEVEREIRO DE 2023 / BIMESTRE JANEIRO - FEVEREIRO**

LRF, Art. 48 - Anexo 14

R\$ 1,00

<b>BALANÇO ORÇAMENTÁRIO</b>		<b>Até o Bimestre</b>			
<b>RECEITAS</b>					
Previsão Inicial		75.158.150,00			
Previsão Atualizada		75.158.150,00			
Receitas Realizadas		9.158.569,80			
Déficit Orçamentário		0,00			
Saldos de Exercícios Anteriores (Utilizados para Créditos Adicionais)		0,00			
<b>DESPESAS</b>					
Dotação Inicial		72.550.330,00			
Créditos Adicionais		0,00			
Dotação Atualizada		72.550.330,00			
Despesas Empenhadas		35.105.913,54			
Despesas Liquidadas		6.150.009,90			
Despesas Pagas		4.176.935,94			
Superávit Orçamentário		3.008.559,90			
<b>DESPESAS POR FUNÇÃO/SUBFUNÇÃO</b>		<b>Até o Bimestre</b>			
Despesas Empenhadas		35.105.913,54			
Despesas Liquidadas		6.150.009,90			
<b>RECEITA CORRENTE LÍQUIDA - RCL</b>		<b>Até o Bimestre</b>			
Receita Corrente Líquida		49.287.880,65			
Receita Corrente Líquida Ajustada para Cálculo dos Limites de Endividamento		49.287.880,65			
Receita Corrente Líquida Ajustada para Cálculo dos Limites de Despesa com Pessoal		49.287.880,65			
<b>RECEITAS E DESPESAS DO REGIME PRÓPRIO DE PREVIDÊNCIA DOS SERVIDORES E DO SISTEMA DE PROTEÇÃO SOCIAL DOS MILITARES</b>		<b>Até o Bimestre</b>			
<b>Fundo em Capitalização (PLANO PREVIDENCIÁRIO)</b>					
Receitas Previdenciárias Realizadas		0,00			
Despesas Previdenciárias Empenhadas		0,00			
Despesas Previdenciárias Liquidadas		0,00			
Despesas Previdenciárias Pagas		0,00			
Resultado Previdenciário		0,00			
<b>Fundo em Repartição (PLANO FINANCEIRO)</b>					
Receitas Previdenciárias Realizadas		0,00			
Despesas Previdenciárias Empenhadas		0,00			
Despesas Previdenciárias Liquidadas		0,00			
Despesas Previdenciárias Pagas		0,00			
Resultado Previdenciário		0,00			
<b>Sistema de Proteção Social dos Militares - Inativos e Pensionistas</b>					
Receitas Realizadas		0,00			
Despesas Empenhadas		0,00			
Despesas Liquidadas		0,00			
Despesas Pagas		0,00			
Resultado Associado às Pensões e aos Inativos Militares		0,00			
<b>RESULTADOS PRIMÁRIO E NOMINAL</b>		<b>Meta Fixada no AMF da LDO (a)</b>	<b>Resultado Apurado Até o Bimestre (b)</b>	<b>% em Relação à Meta (b/a)</b>	
Resultado Primário		(1.961.567,66)	4.166.158,82	(212,39)	
Resultado Nominal		22.801,66	5.238.460,21	22.974,03	
<b>RESTOS A PAGAR POR PODER E MINISTÉRIO PÚBLICO</b>		<b>Inscrição</b>	<b>Cancelamento Até o Bimestre</b>	<b>Pagamento Até o Bimestre</b>	<b>Saldo a Pagar</b>
<b>RESTOS A PAGAR PROCESSADOS</b>		2.325.822,16	0,00	888.557,33	1.437.264,83
Poder Executivo		2.325.822,16	0,00	888.557,33	1.437.264,83
Poder Legislativo		0,00	0,00	0,00	0,00
Poder Judiciário		0,00	0,00	0,00	0,00
Ministério Público		0,00	0,00	0,00	0,00
Defensoria Pública		0,00	0,00	0,00	0,00
<b>RESTOS A PAGAR NÃO PROCESSADOS</b>		6.056,65	0,00	2.214,93	3.841,72
Poder Executivo		5.203,92	0,00	1.362,20	3.841,72
Poder Legislativo		852,73	0,00	852,73	0,00
Poder Judiciário		0,00	0,00	0,00	0,00
Ministério Público		0,00	0,00	0,00	0,00
<b>TOTAL</b>		<b>2.331.878,81</b>	<b>0,00</b>	<b>890.772,26</b>	<b>1.441.106,55</b>
<b>DESPESAS COM MANUTENÇÃO E DESENVOLVIMENTO DO ENSINO</b>		<b>Valor Apurado Até o Bimestre</b>	<b>Limites Constitucionais Anuais</b>		
			<b>% Mínima a Aplicar no Exercício</b>	<b>% Aplicado Até o Bimestre</b>	
Mínimo Anual de <18% / 25%> das Receitas de Impostos em Manutenção e Desenvolvimento do Ensino		(536.225,29)	25,00		(10,36)
Mínimo Anual de 70% do FUNDEB na Remuneração dos Profissionais da Educação Básica		0,00	70,00		0,00
Percentual de 50% da Complementação da União ao FUNDEB (VAAT) na Educação Infantil		0,00	50,00		0,00
Mínimo de 15% da Complementação da União ao FUNDEB (VAAT) em Despesas de Capital		0,00	15,00		0,00
<b>RECEITAS DE OPERAÇÕES DE CRÉDITO E DESPESA DE CAPITAL</b>		<b>Valor Apurado Até o Bimestre</b>	<b>Saldo Não Realizado</b>		
Receitas de Operações de Crédito		0,00	1.020.000,00		
Despesa de Capital Líquida		3.843.670,16	11.235.670,64		
<b>PROJEÇÃO ATUARIAL DOS REGIMES DE PREVIDÊNCIA E DO SISTEMA DE PROTEÇÃO SOCIAL DOS MILITARES</b>		<b>Exercício</b>	<b>10º Exercício</b>	<b>20º Exercício</b>	<b>35º Exercício</b>
<b>Fundo em Capitalização (Plano Previdenciário)</b>		0,00	0,00	0,00	0,00
Receitas Previdenciárias		0,00	0,00	0,00	0,00
Despesas Previdenciárias		0,00	0,00	0,00	0,00
Resultado Previdenciário		0,00	0,00	0,00	0,00
<b>Fundo em Repartição (Plano Financeiro)</b>		0,00	0,00	0,00	0,00
Receitas Previdenciárias		0,00	0,00	0,00	0,00
Despesas Previdenciárias		0,00	0,00	0,00	0,00
Resultado Previdenciário		0,00	0,00	0,00	0,00
<b>Pensões e Inativos Militares</b>		0,00	0,00	0,00	0,00
Receitas de Contribuições		0,00	0,00	0,00	0,00
Despesas com Pensões e Inativos		0,00	0,00	0,00	0,00
Resultado Associado às Pensões e aos Inativos Militares		0,00	0,00	0,00	0,00
<b>RECEITA DA ALIENAÇÃO DE ATIVOS E APLICAÇÃO DOS RECURSOS</b>		<b>Valor Apurado Até o Bimestre</b>	<b>Saldo Não Realizado</b>		
Receitas da Alienação de Ativos		0,00	82.510,00		
Aplicação dos Recursos da Alienação de Ativos		0,00	0,00		
<b>DESPESAS COM AÇÕES E SERVIÇOS PÚBLICOS DE SAÚDE</b>		<b>Valor Apurado Até o Bimestre</b>	<b>Limite Constitucional Anual</b>		
			<b>% Mínima a Aplicar no Exercício</b>	<b>% Aplicado Até o Bimestre</b>	
Despesas com Ações e Serviços Públicos de Saúde executados com recursos de impostos		0,00	15,00		0,00
<b>DESPESAS DE CARÁTER CONTINUADO DERIVADAS DE PPP</b>		<b>Valor Apurado no Exercício Corrente</b>			
Total das Despesas Consideradas para o Limite / RCL (%)		0,00			

Fonte: Sistema de Contabilidade Pública, Unidade Responsável: PREFEITURA MUNICIPAL DE IUIU






REINALDO BARBOSA DE GÓES  
Prefeito  
CPF.: 608.929.435-72



MARIA SONIA RIBEIRO DA SILVA  
Secretaria de Finanças, Adm e Planejamento SEFAP  
CPF.: 174.018.928-04



Ricardo Neves de Oliveira  
CPF: 886.068.565-68  
BA: 029331/O-0  
Rua Barão de Caetité - Bahia

Contador (a)





## PREFEITURA MUNICIPAL DE IUIU

RELATÓRIO RESUMIDO DA EXECUÇÃO ORÇAMENTÁRIA  
 DEMONSTRATIVO DE SENTENÇAS JUDICIAIS  
 ORÇAMENTO FISCAL E DA SEGURIDADE SOCIAL

Órgão:

Unidade: (Todos)

Período: 01/01/2023 a 28/02/2023

Tp Emp	CodRed	Dotação Orçamentária	Proc Credor	CNPJ/CPF	Data Emp	Data Liq	Data Pag	Bruto(R\$)	Retido	Líquido	
		0000									
<b>Total de Registros:</b>		<b>0</b>						<b>Total :</b>	<b>0,00</b>	<b>0,00</b>	<b>0,00</b>

REINALDO BARBOSA DE GÓES  
 Prefeito  
 CPF.: 608.929.435-72

MARIA SONIA RIBEIRO DA SILVA  
 Secretária de Finanças, Adm e Planejamento – SEFAP  
 CPF.: 174.018.928-04

Ricardo Neves de Oliveira  
 CPF: 888.988.565-88  
 BA: 0293310-0  
 Rua Barão de Caetite - Bahia

Contador (a)





**PREFEITURA MUNICIPAL DE IUIU – ESTADO DA BAHIA**

**Gabinete do Prefeito**

Praça Abílio Pereira, 232 – Centro, CEP: 46438-011 – Iuiu-BA  
☎ 77 3682-2122/2009 ✉ [pmiuiugp@hotmail.com](mailto:pmiuiugp@hotmail.com) CNPJ: 16.416.158/0001-87



### **LEI Nº 348, DE 28 DE MARÇO DE 2023.**

**Denomina unidade básica de saúde  
construída no Distrito de Pindorama,  
e dá outras providências.**

**O PREFEITO MUNICIPAL DE IUIU, ESTADO DA BAHIA**, no uso de suas atribuições legais que lhe são conferidas pela Constituição Federal e pela Lei Orgânica Municipal, faço saber que o Poder Legislativo Municipal aprovou e eu sanciono a seguinte Lei:

**Art. 1º** - Fica denominada de **DR. SEBASTIÃO PEREIRA MAGALHÃES** a Unidade Básica de Saúde - UBS construída na Avenida Etelvino Santana, no Distrito de Pindorama.

**Art. 2º** - Esta Lei entrará em vigor na data de sua publicação, revogadas as disposições em contrário.

**Gabinete do Prefeito**, em 28 de março de 2023.

**REINALDO BARBOSA DE GÓES**  
**Prefeito**

**PHELIPE ALVES DE ALMEIDA**  
Secretário-Chefe de Gabinete  
Decreto nº 021/2021





**PREFEITURA MUNICIPAL DE IUIU – ESTADO DA BAHIA**  
**Gabinete do Prefeito**

Praça Abílio Pereira, 232 – Centro, CEP: 46438-011 – Iuiu-BA  
☎ 77 3682-2122/2009 ✉ [pmiuiugp@hotmail.com](mailto:pmiuiugp@hotmail.com) CNPJ: 16.416.158/0001-87



**LEI Nº 349, DE 28 DE MARÇO DE 2023.**

**Denomina unidade básica de saúde construída na sede do município, e dá outras providências.**

**O PREFEITO MUNICIPAL DE IUIU, ESTADO DA BAHIA**, no uso de suas atribuições legais que lhe são conferidas pela Constituição Federal e pela Lei Orgânica Municipal, faço saber que o Poder Legislativo Municipal aprovou e eu sanciono a seguinte Lei:

**Art. 1º** - Fica denominada de **DR. CARLOS VAGNER LOPES FROTA** a Unidade Básica de Saúde - UBS construída na Rua João Fernandes, no Bairro Planaltina.

**Art. 2º** - Esta Lei entrará em vigor na data de sua publicação, revogadas as disposições em contrário.

**Gabinete do Prefeito**, em 28 de março de 2023.

**REINALDO BARBOSA DE GÓES**  
**Prefeito**

**PHELIPE ALVES DE ALMEIDA**  
Secretário-Chefe de Gabinete  
Decreto nº 021/2021



## PROTOCOLO DE ASSINATURA(S)

Assinatura digital ICP-Brasil em conformidade com a MP nº 2.200-2/2001 gerada pelo software de propriedade da PROCEDE BAHIA Processamento e Certificação de Documentos Eletrônicos LTDA, protegido pela Lei nº 9.609/98, regulamentado pelo DECRETO Nº 2.556 e devidamente registrado no INPI sob o número BR 512016000188-7 publicado na Revista da Propriedade Industrial nº 2387.

Para verificar as assinaturas clique no link: <http://www.procedebahia.com.br/verificar/78E1-52C3-CF56-3CDA-A2A6> ou vá até o site <http://www.procedebahia.com.br> e utilize o código abaixo para verificar se este documento é válido.

Código para verificação: 78E1-52C3-CF56-3CDA-A2A6



### Hash do Documento

c9ee235c9c80fabad3ac3bd8af8955c5abf5636cb040d6514f55b241d053ae15

O(s) nome(s) indicado(s) para assinatura, bem como seu(s) status em 28/03/2023 é(são) :

Tipo: Certificado Digital ICP-Brasil

Responsável: PROCEDE BAHIA Processamento e Certificação de Documentos Eletrônicos Ltda

CNPJ: 18.195.422/0001-25

Assinado em: 28/03/2023 17:24 UTC-03:00