



Diário Oficial do

# MUNICÍPIO

PODER EXECUTIVO • BAHIA

PREFEITURA MUNICIPAL DE IUIU

## IMPRESSA ELETRÔNICA

### Lei nº 12.527



A Lei nº 12.527, sancionada pela Presidente da República em 18 de novembro de 2011, tem o propósito de regulamentar o direito constitucional de acesso dos cidadãos às informações públicas e seus dispositivos são aplicáveis aos três Poderes da União, Estados, Distrito Federal e Municípios.

A publicação da **Lei de Acesso a Informações** significa um importante passo para a consolidação democrática do Brasil e torna possível uma maior participação popular e o controle social das ações governamentais, o acesso da sociedade às informações públicas permite que ocorra uma melhoria na gestão pública.

Veja ao lado onde solicitar mais informações e tirar todas as dúvidas sobre esta publicação.

#### Atendimento ao Cidadão

##### Presencial



Praça Abilio Pereira,  
232 - Centro

##### Telefone



77 3682-2122

##### Horário



Segunda a sexta-feira,  
das 08:00 às 12:00 e  
das 14:00 às 17:00

### Diário Oficial Eletrônico: Agilidade e Transparência



Efetivando o compromisso de cumprir a **Lei de Acesso à Informação** e incentivando a participação popular no controle social, o **Diário Oficial Eletrônico**, proporciona rapidez no processo de administração da documentação dos atos públicos de maneira eletrônica, com a **segurança da certificação digital**.

Assim, Graças ao Diário Oficial Eletrônico, todos os atos administrativos se tornam públicos e acessíveis para qualquer cidadão, de forma **rápida e transparente**, evitando o desconhecimento sobre as condutas do Poder Público.

Um dos aspectos interessantes é a sua divisão por temas para que a consulta seja facilitada. Assim, o Diário Oficial é segmentado em partes: emendas constitucionais, leis, decretos, resoluções, instruções normativas, portarias e outros atos normativos de interesse geral;



## RESUMO

### RREO

---

- RELATÓRIOS RESUMIDOS DA EXECUÇÃO ORÇAMENTÁRIA - RREO 1º BIMESTRE DE 2024

**PREFEITURA MUNICIPAL DE IUIU**  
**RELATÓRIO RESUMIDO DA EXECUÇÃO ORÇAMENTÁRIA**  
**BALANÇO ORÇAMENTÁRIO**  
**ORÇAMENTOS FISCAL E DA SEGURIDADE SOCIAL**  
**JANEIRO A FEVEREIRO 2024 / BIMESTRE JANEIRO - FEVEREIRO**

RREO - ANEXO 1 (LRF, Art 52, inciso I, alíneas "a" e "b" do inciso II e § 1º)

R\$ (1,00)

RECEITAS	PREVISÃO INICIAL	PREVISÃO ATUALIZADA (a)	RECEITAS REALIZADAS				SALDO (a-c)
			No Bimestre (b)	% (b/a)	Até o Bim (c)	% (c/a)	
RECEITAS (EXCETO INTRA-ORÇAMENTÁRIAS)(I)	77.855.000,00	77.855.000,00	10.388.550,53	13,34	10.388.550,53	13,34	67.466.449,47
Receitas Correntes	70.345.000,00	70.345.000,00	9.541.029,42	13,56	9.541.029,42	13,56	60.803.970,58
Impostos, Taxas e Contribuições de Melhoria	2.835.260,00	2.835.260,00	267.825,77	9,45	267.825,77	9,45	2.567.434,23
Impostos	2.411.060,00	2.411.060,00	240.721,94	9,98	240.721,94	9,98	2.170.338,06
Taxas	424.200,00	424.200,00	27.103,83	6,39	27.103,83	6,39	397.096,17
Contribuições	22.300,00	22.300,00	46.757,69	209,68	46.757,69	209,68	(24.457,69)
Contribuição para o Custeio do Serviço de Iluminação P	22.300,00	22.300,00	46.757,69	209,68	46.757,69	209,68	(24.457,69)
Receita Patrimonial	3.046.050,00	3.046.050,00	314.146,96	10,31	314.146,96	10,31	2.731.903,04
Exploração do Patrimônio Imobiliário do Estado	13.800,00	13.800,00	0,00	0,00	0,00	0,00	13.800,00
Valores Mobiliários	2.963.250,00	2.963.250,00	314.146,96	10,60	314.146,96	10,60	2.649.103,04
Demais Receitas Patrimoniais	69.000,00	69.000,00	0,00	0,00	0,00	0,00	69.000,00
Transferências Correntes	64.016.190,00	64.016.190,00	8.895.753,79	13,90	8.895.753,79	13,90	55.120.436,21
Transferências da União e de suas Entidades	44.471.310,00	44.471.310,00	6.107.460,86	13,73	6.107.460,86	13,73	38.363.849,14
Transferências dos Estados e do Distrito Federal e de st	6.753.980,00	6.753.980,00	843.736,35	12,49	843.736,35	12,49	5.910.243,65
Transferências de Outras Instituições Públicas	12.790.900,00	12.790.900,00	1.944.556,58	15,20	1.944.556,58	15,20	10.846.343,42
Outras Receitas Correntes	425.200,00	425.200,00	16.545,21	3,89	16.545,21	3,89	408.654,79
Multas Administrativas, Contratuais e Judiciais	21.400,00	21.400,00	0,00	0,00	0,00	0,00	21.400,00
Indenizações, Restituições e Ressarcimentos	183.100,00	183.100,00	16.545,21	9,04	16.545,21	9,04	166.554,79
Demais Receitas Correntes	220.700,00	220.700,00	0,00	0,00	0,00	0,00	220.700,00
Receitas de Capital	7.510.000,00	7.510.000,00	847.521,11	11,29	847.521,11	11,29	6.662.478,89
Operações de Crédito	1.002.000,00	1.002.000,00	0,00	0,00	0,00	0,00	1.002.000,00
Operações de Crédito - Mercado Interno	1.002.000,00	1.002.000,00	0,00	0,00	0,00	0,00	1.002.000,00
Alienação de Bens	87.000,00	87.000,00	0,00	0,00	0,00	0,00	87.000,00
Alienação de Bens Móveis	42.900,00	42.900,00	0,00	0,00	0,00	0,00	42.900,00
Alienação de Bens Imóveis	44.100,00	44.100,00	0,00	0,00	0,00	0,00	44.100,00
Transferências de Capital	6.421.000,00	6.421.000,00	847.521,11	13,20	847.521,11	13,20	5.573.478,89
Transferências da União e de suas Entidades	3.673.000,00	3.673.000,00	0,00	0,00	0,00	0,00	3.673.000,00
Transferências dos Estados e do Distrito Federal e de st	2.748.000,00	2.748.000,00	847.521,11	30,84	847.521,11	30,84	1.900.478,89
RECEITAS (INTRA-ORÇAMENTÁRIAS) (II)			0,00	0,00	0,00	0,00	
<b>SUB TOTAL DAS RECEITAS (III) (I + II)</b>	<b>77.855.000,00</b>	<b>77.855.000,00</b>	<b>10.388.550,53</b>	<b>13,34</b>	<b>10.388.550,53</b>	<b>13,34</b>	<b>67.466.449,47</b>
<b>OPERAÇÃO DE CRÉDITO / REFINANCIAMENTO (IV)</b>	<b>0,00</b>	<b>0,00</b>	<b>0,00</b>	<b>0,00</b>	<b>0,00</b>	<b>0,00</b>	<b>0,00</b>
Operação de Créditos Internas	0,00	0,00	0,00	0,00	0,00	0,00	0,00
Mobiliária	0,00	0,00	0,00	0,00	0,00	0,00	0,00
Contratual	0,00	0,00	0,00	0,00	0,00	0,00	0,00
Operação de Créditos Externas	0,00	0,00	0,00	0,00	0,00	0,00	0,00
Mobiliária	0,00	0,00	0,00	0,00	0,00	0,00	0,00
Contratual	0,00	0,00	0,00	0,00	0,00	0,00	0,00
<b>TOTAL DAS RECEITAS (V) = (III + IV)</b>	<b>77.855.000,00</b>	<b>77.855.000,00</b>	<b>10.388.550,53</b>	<b>13,34</b>	<b>10.388.550,53</b>	<b>13,34</b>	<b>67.466.449,47</b>
<b>DÉFICIT (VI)</b>	<b>-</b>	<b>-</b>	<b>-</b>	<b>-</b>	<b>0,00</b>	<b>-</b>	<b>-</b>
<b>TOTAL COM DÉFICIT (VII) = (V + VI)</b>	<b>77.855.000,00</b>	<b>77.855.000,00</b>	<b>10.388.550,53</b>	<b>13,34</b>	<b>10.388.550,53</b>	<b>13,34</b>	<b>67.466.449,47</b>
<b>SALDOS DE EXERCÍCIOS ANTERIORES</b>	<b>-</b>	<b>-</b>	<b>-</b>	<b>-</b>	<b>-</b>	<b>-</b>	<b>-</b>
Recursos Arrecadados em Exercícios Anteriores - RPPS	-	-	-	-	-	-	-
Superávit Financeiro Utilizado para Créditos Adicionais	-	-	-	-	-	-	-

**PREFEITURA MUNICIPAL DE IUIU**  
RELATÓRIO RESUMIDO DA EXECUÇÃO ORÇAMENTÁRIA  
**BALANÇO ORÇAMENTÁRIO**  
ORÇAMENTOS FISCAL E DA SEGURIDADE SOCIAL  
JANEIRO A FEVEREIRO 2024 / BIMESTRE JANEIRO - FEVEREIRO

DESPESAS	DOTAÇÃO INICIAL (d)	DOTAÇÃO ATUALIZADA (e)	DESPESAS EMPENHADAS		SALDO (g) = (e-f)	DESPESAS LIQUIDADAS		SALDO (i) = (e-h)	DESPESAS PAGAS ATÉ O BIMESTRE (j)	INSCRITAS EM RESTOS A PAGAR NÃO PROCESSADOS* (k)
			No Bimestre	Até o Bimestre (f)		No Bimestre	Até Bimestre (h)			
DESPESAS (EXCETO INTRA-ORÇAMENTÁRIAS) (VIII)	77.855.000,00	77.855.000,00	35.334.561,96	35.334.561,96	42.520.438,04	6.565.249,60	6.565.249,60	71.289.750,40	5.935.140,43	0,00
DESPESAS CORRENTES	61.166.085,60	61.166.085,60	31.678.615,33	31.678.615,33	29.487.470,27	6.259.343,11	6.259.343,11	54.906.742,49	5.629.233,94	0,00
DESPESAS DE PESSOAL E ENCARGOS	29.947.171,20	29.745.171,20	19.561.090,36	19.561.090,36	10.184.080,84	3.883.136,81	3.883.136,81	25.862.034,39	3.873.026,70	0,00
JUROS E ENCARGOS DA DÍVIDA	5.000,00	5.000,00	0,00	0,00	5.000,00	0,00	0,00	5.000,00	0,00	0,00
OUTRAS DESPESAS CORRENTES	31.213.914,40	31.415.914,40	12.117.524,97	12.117.524,97	19.298.389,43	2.376.206,30	2.376.206,30	29.039.708,10	1.756.207,24	0,00
DESPESAS DE CAPITAL	16.638.914,40	16.638.914,40	3.655.946,63	3.655.946,63	12.982.967,77	305.906,49	305.906,49	16.333.007,91	305.906,49	0,00
INVESTIMENTOS	14.999.914,40	14.999.914,40	2.255.946,63	2.255.946,63	12.743.967,77	81.647,00	81.647,00	14.918.267,40	81.647,00	0,00
INVERSÕES FINANCEIRAS	5.100,00	5.100,00	0,00	0,00	5.100,00	0,00	0,00	5.100,00	0,00	0,00
AMORTIZAÇÃO DA DÍVIDA	1.633.900,00	1.633.900,00	1.400.000,00	1.400.000,00	233.900,00	224.259,49	224.259,49	1.409.640,51	224.259,49	0,00
RESERVA DE CONTINGÊNCIA	50.000,00	50.000,00	0,00	0,00	50.000,00	0,00	0,00	50.000,00	0,00	0,00
DESPESAS (INTRA-ORÇAMENTÁRIAS) (IX)	0,00	0,00	0,00	0,00	0,00	0,00	0,00	0,00	0,00	0,00
<b>SUB TOTAL DAS DESPESAS (X) (VIII + IX)</b>	<b>77.855.000,00</b>	<b>77.855.000,00</b>	<b>35.334.561,96</b>	<b>35.334.561,96</b>	<b>42.520.438,04</b>	<b>6.565.249,60</b>	<b>6.565.249,60</b>	<b>71.289.750,40</b>	<b>5.935.140,43</b>	<b>0,00</b>
<b>AMORTIZAÇÃO DA DÍVIDA / REFINANCIAMENT</b>	<b>0,00</b>	<b>0,00</b>	<b>0,00</b>	<b>0,00</b>	<b>0,00</b>	<b>0,00</b>	<b>0,00</b>	<b>0,00</b>	<b>0,00</b>	<b>0,00</b>
Amortização da Dívida Interna	0,00	0,00	0,00	0,00	0,00	0,00	0,00	0,00	0,00	0,00
Dívida Mobiliária	0,00	0,00	0,00	0,00	0,00	0,00	0,00	0,00	0,00	0,00
Outras Dívidas	0,00	0,00	0,00	0,00	0,00	0,00	0,00	0,00	0,00	0,00
Amortização da Dívida Externa	0,00	0,00	0,00	0,00	0,00	0,00	0,00	0,00	0,00	0,00
Dívida Mobiliária	0,00	0,00	0,00	0,00	0,00	0,00	0,00	0,00	0,00	0,00
Outras Dívidas	0,00	0,00	0,00	0,00	0,00	0,00	0,00	0,00	0,00	0,00
<b>TOTAL DAS DESPESAS (XII) = (X + XI)</b>	<b>77.855.000,00</b>	<b>77.855.000,00</b>	<b>35.334.561,96</b>	<b>35.334.561,96</b>	<b>42.520.438,04</b>	<b>6.565.249,60</b>	<b>6.565.249,60</b>	<b>71.289.750,40</b>	<b>5.935.140,43</b>	<b>0,00</b>
<b>SUPERÁVIT (XIII)</b>	<b>-</b>	<b>-</b>	<b>-</b>	<b>-</b>	<b>-</b>	<b>-</b>	<b>3.823.300,93</b>	<b>-</b>	<b>-</b>	<b>-</b>
<b>TOTAL COM SUPERÁVIT (XIV) = (XII + XIII)</b>	<b>77.855.000,00</b>	<b>77.855.000,00</b>	<b>35.334.561,96</b>	<b>35.334.561,96</b>	<b>-</b>	<b>6.565.249,60</b>	<b>10.388.550,93</b>	<b>-</b>	<b>5.935.140,43</b>	<b>0,00</b>
RESERVA DO RPPS	-	-	-	-	-	-	-	-	-	-

FONTE: Sistema de Contabilidade Pública, Unidade Responsável: PREFEITURA MUNICIPAL DE IUIU

REINALDO BARBOSA DE GÓES

Prefeito  
CPF.: 608.929.435-72

MARIA SONIA RIBEIRO DA SILVA

Secretaria de Finanças, Adm e Planejamento – SEFAP  
CPF.: 174.018.928-04

Ricardo Neves de Oliveira  
CPF: 886.068.565-68  
BA: 0293310-0  
Rua Barão de Cavaliê - Bahia

Contador (a)

**PREFEITURA MUNICIPAL DE IUIU**  
**RELATÓRIO RESUMIDO DA EXECUÇÃO ORÇAMENTÁRIA**  
**DEMONSTRATIVO DA EXECUÇÃO DAS DESPESAS POR FUNÇÃO/SUBFUNÇÃO**  
**ORÇAMENTOS FISCAL E DA SEGURIDADE SOCIAL**  
**JANEIRO A FEVEREIRO 2024 / BIMESTRE JANEIRO - FEVEREIRO**

RREO - Anexo 2 (LRF, Art 52, Inciso II, Alínea "c")

R\$ 1,00

FUNÇÃO / SUBFUNÇÃO	DOTAÇÃO INICIAL	DOTAÇÃO ATUALIZADA (a)	Despesas Empenhadas			SALDO (c) = (a - b)	Despesas Liquidadas			SALDO (e) = (a - d)	INSCRITAS EM RESTOS A PAGAR NÃO PROCESSADOS (f)
			No Bimestre	Até o Bimestre (b)	% (b/total b)		No Bimestre	Até Bimestre (d)	% (d/total d)		
DESPESAS (EXCETO INTRA-ORÇAMENTÁRIAS) (I)	77.855.000,00	77.855.000,00	35.334.561,96	35.334.561,96	100,00 %	42.520.438,04	6.565.249,60	6.565.249,60	100,00 %	71.289.750,40	0,00
Legislativa	2.600.000,00	2.600.000,00	1.825.489,86	1.825.489,86	5,17 %	774.510,14	287.501,10	287.501,10	4,38 %	2.312.498,90	0,00
Ação Legislativa	2.600.000,00	2.600.000,00	1.825.489,86	1.825.489,86	5,17 %	774.510,14	287.501,10	287.501,10	4,38 %	2.312.498,90	0,00
Administração	7.501.100,00	7.501.100,00	4.828.109,81	4.828.109,81	13,66 %	2.672.990,19	800.974,89	800.974,89	12,20 %	6.700.125,11	0,00
Administração Geral	6.730.100,00	6.730.100,00	4.254.796,81	4.254.796,81	12,04 %	2.475.303,19	717.003,28	717.003,28	10,92 %	6.013.096,72	0,00
Administração Financeira	504.000,00	504.000,00	412.000,00	412.000,00	1,17 %	92.000,00	61.000,00	61.000,00	0,93 %	443.000,00	0,00
Controle Interno	139.000,00	139.000,00	94.900,00	94.900,00	0,27 %	44.100,00	11.000,00	11.000,00	0,17 %	128.000,00	0,00
Comunicação Social	128.000,00	128.000,00	66.413,00	66.413,00	0,19 %	61.587,00	11.971,61	11.971,61	0,18 %	116.028,39	0,00
Assistência Social	2.342.774,40	2.342.774,40	794.857,40	794.857,40	2,25 %	1.547.917,00	140.969,07	140.969,07	2,15 %	2.201.805,33	0,00
Administração Geral	119.700,00	119.700,00	0,00	0,00	0,00 %	119.700,00	0,00	0,00	0,00 %	119.700,00	0,00
Assistência à Criança e ao Adolescente	5.000,00	5.000,00	0,00	0,00	0,00 %	5.000,00	0,00	0,00	0,00 %	5.000,00	0,00
Assistência Comunitária	2.036.774,40	2.036.774,40	794.857,40	794.857,40	2,25 %	1.241.917,00	140.969,07	140.969,07	2,15 %	1.895.805,33	0,00
Habitação Urbana	181.300,00	181.300,00	0,00	0,00	0,00 %	181.300,00	0,00	0,00	0,00 %	181.300,00	0,00
Previdência Social	400.000,00	400.000,00	144.000,00	144.000,00	0,41 %	256.000,00	7.437,79	7.437,79	0,11 %	392.562,21	0,00
Previdência Básica	400.000,00	400.000,00	144.000,00	144.000,00	0,41 %	256.000,00	7.437,79	7.437,79	0,11 %	392.562,21	0,00
Saúde	15.987.987,60	15.987.987,60	6.477.602,49	6.477.602,49	18,33 %	9.510.385,11	1.577.990,02	1.577.990,02	24,04 %	14.409.997,58	0,00
Administração Geral	3.729.587,60	3.729.587,60	1.901.725,14	1.901.725,14	5,38 %	1.827.862,46	447.914,69	447.914,69	6,82 %	3.281.672,91	0,00
Atenção Básica	7.447.709,00	7.491.709,00	1.986.974,38	1.986.974,38	5,62 %	5.504.734,62	639.229,07	639.229,07	9,74 %	6.852.479,93	0,00
Assistência Hospitalar e Ambulatorial	4.072.550,00	4.028.550,00	2.252.705,73	2.252.705,73	6,38 %	1.775.844,27	377.344,88	377.344,88	5,75 %	3.651.205,12	0,00
Suporte Profilático e Terapêutico	114.000,00	114.000,00	8.197,24	8.197,24	0,02 %	105.802,76	2.852,97	2.852,97	0,04 %	111.147,03	0,00
Vigilância Epidemiológica	624.141,00	624.141,00	328.000,00	328.000,00	0,93 %	296.141,00	110.648,41	110.648,41	1,69 %	513.492,59	0,00
Educação	29.529.323,60	29.529.323,60	13.200.738,95	13.200.738,95	37,36 %	16.328.584,65	2.419.617,93	2.419.617,93	36,85 %	27.109.705,67	0,00
Alimentação e Nutrição	641.200,00	651.236,90	0,00	0,00	0,00 %	651.236,90	0,00	0,00	0,00 %	651.236,90	0,00
Ensino Fundamental	21.896.993,60	21.886.956,70	11.862.334,70	11.862.334,70	33,57 %	10.024.622,00	2.018.488,96	2.018.488,96	30,74 %	19.868.467,74	0,00
Ensino Superior	2.000,00	2.000,00	0,00	0,00	0,00 %	2.000,00	0,00	0,00	0,00 %	2.000,00	0,00
Educação Infantil	4.720.330,00	4.720.330,00	1.121.990,00	1.121.990,00	3,18 %	3.598.340,00	384.297,37	384.297,37	5,85 %	4.336.032,63	0,00
Educação de Jovens e Adultos	186.000,00	186.000,00	18.460,00	18.460,00	0,05 %	167.540,00	16.371,60	16.371,60	0,25 %	169.628,40	0,00
Educação Básica	2.082.800,00	2.082.800,00	197.954,25	197.954,25	0,56 %	1.884.845,75	460,00	460,00	0,01 %	2.082.340,00	0,00
Cultura	1.568.000,00	1.568.000,00	91.851,75	91.851,75	0,26 %	1.476.148,25	80.819,35	80.819,35	1,23 %	1.487.180,65	0,00
Difusão Cultural	1.568.000,00	1.568.000,00	91.851,75	91.851,75	0,26 %	1.476.148,25	80.819,35	80.819,35	1,23 %	1.487.180,65	0,00
Urbanismo	6.346.300,00	6.386.300,00	2.091.625,35	2.091.625,35	5,92 %	4.294.674,65	406.788,23	406.788,23	6,20 %	5.979.511,77	0,00
Infra-Estrutura Urbana	5.940.700,00	5.888.700,00	1.928.025,35	1.928.025,35	5,46 %	3.960.674,65	339.456,73	339.456,73	5,17 %	5.549.243,27	0,00
Serviços Urbanos	276.000,00	276.000,00	63.300,00	63.300,00	0,18 %	212.700,00	18.681,50	18.681,50	0,28 %	257.318,50	0,00
Abastecimento	129.600,00	221.600,00	100.300,00	100.300,00	0,28 %	121.300,00	48.650,00	48.650,00	0,74 %	172.950,00	0,00
Saneamento	138.300,00	118.300,00	9.063,33	9.063,33	0,03 %	109.236,67	9.063,33	9.063,33	0,14 %	109.236,67	0,00

**PREFEITURA MUNICIPAL DE IUIU**  
**RELATÓRIO RESUMIDO DA EXECUÇÃO ORÇAMENTÁRIA**  
**DEMONSTRATIVO DA EXECUÇÃO DAS DESPESAS POR FUNÇÃO/SUBFUNÇÃO**  
**ORÇAMENTOS FISCAL E DA SEGURIDADE SOCIAL**  
**JANEIRO A FEVEREIRO DE 2024 / BIMESTRE JANEIRO - FEVEREIRO**

RREO - Anexo 2 (LRF, Art 52, Inciso II, Alínea "c")

R\$ 1,00

FUNÇÃO/ SUBFUNÇÃO	DOTAÇÃO INICIAL	DOTAÇÃO ATUALIZADA (a)	Despesas Empenhadas			SALDO (c) = (a - b)	Despesas Liquidadas			SALDO (e) = (a - d)	INSCRITAS EM RESTOS A PAGAR NÃO PROCESSADOS (f)
			No Bimestre	Até o Bimestre (b)	% (b/total b)		No Bimestre	Até Bimestre (d)	% (d/total d)		
Saneamento Básico Urbano	138.300,00	118.300,00	9.063,33	9.063,33	0,03 %	109.236,67	9.063,33	9.063,33	0,14 %	109.236,67	0,00
Gestão Ambiental	108.400,00	108.400,00	0,00	0,00	0,00 %	108.400,00	0,00	0,00	0,00 %	108.400,00	0,00
Saneamento Básico Urbano	108.400,00	108.400,00	0,00	0,00	0,00 %	108.400,00	0,00	0,00	0,00 %	108.400,00	0,00
Agricultura	1.530.200,00	1.530.200,00	717.668,00	717.668,00	2,03 %	812.532,00	140.021,02	140.021,02	2,13 %	1.390.178,98	0,00
Preservação e Conservação Ambiental	5.000,00	5.000,00	0,00	0,00	0,00 %	5.000,00	0,00	0,00	0,00 %	5.000,00	0,00
Recursos Hídricos	177.700,00	177.700,00	0,00	0,00	0,00 %	177.700,00	0,00	0,00	0,00 %	177.700,00	0,00
Abastecimento	1.287.500,00	1.287.500,00	706.568,00	706.568,00	2,00 %	580.932,00	137.921,02	137.921,02	2,10 %	1.149.578,98	0,00
Extensão Rural	60.000,00	60.000,00	11.100,00	11.100,00	0,03 %	48.900,00	2.100,00	2.100,00	0,03 %	57.900,00	0,00
Comércio e Serviços	2.186.100,00	2.186.100,00	1.797.500,00	1.797.500,00	5,09 %	388.600,00	324.853,91	324.853,91	4,95 %	1.861.246,09	0,00
Serviços Urbanos	2.183.000,00	2.183.000,00	1.797.500,00	1.797.500,00	5,09 %	385.500,00	324.853,91	324.853,91	4,95 %	1.858.146,09	0,00
Comercialização	3.100,00	3.100,00	0,00	0,00	0,00 %	3.100,00	0,00	0,00	0,00 %	3.100,00	0,00
Energia	1.185.200,00	1.185.200,00	120.000,00	120.000,00	0,34 %	1.045.200,00	25.278,69	25.278,69	0,38 %	1.139.921,31	0,00
Administração Geral	1.000.000,00	1.000.000,00	0,00	0,00	0,00 %	1.000.000,00	0,00	0,00	0,00 %	1.000.000,00	0,00
Energia Elétrica	185.200,00	185.200,00	120.000,00	120.000,00	0,34 %	45.200,00	25.278,69	25.278,69	0,38 %	139.921,31	0,00
Transporte	814.400,00	814.400,00	219.990,00	219.990,00	0,62 %	594.410,00	15.890,00	15.890,00	0,24 %	798.510,00	0,00
Transporte Rodoviário	814.400,00	814.400,00	219.990,00	219.990,00	0,62 %	594.410,00	15.890,00	15.890,00	0,24 %	798.510,00	0,00
Desporto e Lazer	3.472.114,40	3.472.114,40	1.309.565,02	1.309.565,02	3,71 %	2.162.549,38	20.012,00	20.012,00	0,30 %	3.452.102,40	0,00
Difusão Cultural	167.500,00	167.500,00	0,00	0,00	0,00 %	167.500,00	0,00	0,00	0,00 %	167.500,00	0,00
Desporto Comunitário	417.414,40	417.414,40	8.400,00	8.400,00	0,02 %	409.014,40	700,00	700,00	0,01 %	416.714,40	0,00
Lazer	2.887.200,00	2.887.200,00	1.301.165,02	1.301.165,02	3,68 %	1.586.034,98	19.312,00	19.312,00	0,29 %	2.867.888,00	0,00
Encargos Especiais	2.094.800,00	2.094.800,00	1.706.500,00	1.706.500,00	4,83 %	388.300,00	308.032,27	308.032,27	4,69 %	1.786.767,73	0,00
Outros Encargos Especiais	2.094.800,00	2.094.800,00	1.706.500,00	1.706.500,00	4,83 %	388.300,00	308.032,27	308.032,27	4,69 %	1.786.767,73	0,00
Reserva de Contingência	50.000,00	50.000,00	0,00	0,00	0,00 %	50.000,00	0,00	0,00	0,00 %	50.000,00	0,00
Reserva de Contingência	50.000,00	50.000,00	0,00	0,00	0,00 %	50.000,00	0,00	0,00	0,00 %	50.000,00	0,00
DESPESAS INTRA-ORÇAMENTÁRIAS (II)	0,00	0,00	0,00	0,00	0,00 %	0,00	0,00	0,00	0,00 %	0,00	0,00
<b>TOTAL (III) = (I + II)</b>	<b>77.855.000,00</b>	<b>77.855.000,00</b>	<b>35.334.561,96</b>	<b>35.334.561,96</b>	<b>100,00 %</b>	<b>42.520.438,04</b>	<b>6.565.249,60</b>	<b>6.565.249,60</b>	<b>100,00 %</b>	<b>71.289.750,40</b>	<b>0,00</b>


FONTE: Sistema de Contabilidade Pública, Unidade Responsável: PREFEITURA MUNICIPAL DE IUIU

**PREFEITURA MUNICIPAL DE IUIU**  
**RELATÓRIO RESUMIDO DA EXECUÇÃO ORÇAMENTÁRIA**  
**DEMONSTRATIVO DA EXECUÇÃO DAS DESPESAS POR FUNÇÃO/SUBFUNÇÃO**  
**ORÇAMENTOS FISCAL E DA SEGURIDADE SOCIAL**  
**JANEIRO A FEVEREIRO DE 2024 / BIMESTRE JANEIRO - FEVEREIRO**

RREO - Anexo 2 (LRF, Art 52, Inciso II, Alínea "c")

R\$ 1,00

FUNÇÃO/ SUBFUNÇÃO	DOTAÇÃO INICIAL	DOTAÇÃO ATUALIZADA (a)	Despesas Empenhadas			SALDO (c) = (a - b)	Despesas Liquidadas			SALDO (e) = (a - d)	INSCRITAS EM RESTOS A PAGAR NÃO PROCESSADOS (f)
			No Bimestre	Até o Bimestre (b)	% (b/total b)		No Bimestre	Até Bimestre (d)	% (d/total d)		



REINALDO BARBOSA DE GÓES

Prefeito


CPF.: 608.929.435-72



MARIA SONIA RIBEIRO DA SILVA

Secretaria de Finanças, Adm e Planejamento – SEFAP

CPF.: 174.018.928-04



Ricardo Neves de Oliveira  
 CPF: 888.658.565-68  
 BA: 02933110-0  
 Rua Barão de Castilho - Bahia

Contador (a)

**PREFEITURA MUNICIPAL DE IUIU**  
RELATÓRIO RESUMIDO DA EXECUÇÃO ORÇAMENTÁRIA  
**DEMONSTRATIVO DA RECEITA CORRENTE LÍQUIDA**  
ORÇAMENTOS FISCAL E DA SEGURIDADE SOCIAL  
Fevereiro / 2024

RREO - Anexo 3 (LRF, Art 53, inciso I)

R\$ 1,00

ESPECIFICAÇÃO	EVOLUÇÃO DA RECEITA REALIZADA NOS ÚLTIMOS 12 MESES												TOTAL ( ÚLTIMOS 12 MESES )	PREVISÃO ATUALIZADA 2024
	3/2023	4/2023	5/2023	6/2023	7/2023	8/2023	9/2023	10/2023	11/2023	12/2023	1/2024	2/2024		
RECEITAS CORRENTES (I)	3.645.939,07	3.761.776,22	4.353.081,12	6.013.537,09	4.547.451,81	5.533.765,35	3.955.893,63	4.515.812,74	5.043.426,27	6.656.274,36	5.385.846,90	5.302.412,82	58.715.217,38	77.022.460,00
Impostos, Taxas e Contribuições de Melhoria	218.821,58	158.030,85	128.104,40	195.448,30	269.891,67	186.118,52	376.677,98	180.201,25	252.316,63	417.437,46	127.552,63	140.273,14	2.650.874,41	2.835.260,00
IPTU	4.854,97	3.391,22	7.441,83	1.202,12	1.969,77	2.508,11	5.545,83	25.207,80	21.998,40	8.257,21	4.428,94	2.061,47	88.867,67	207.260,00
ISS	61.381,60	71.945,38	38.564,60	110.991,47	107.108,15	78.876,24	77.105,25	53.491,66	70.977,85	96.171,53	18.823,57	29.324,95	814.762,25	884.500,00
ITBI	4.033,03	871,25	4.555,08	1.080,82	1.902,47	28.510,09	32.181,93	920,00	2.716,31	431,83	0,00	470,55	77.673,36	193.600,00
IRRF	127.962,63	79.247,60	76.468,69	81.303,89	158.121,28	73.194,08	261.540,97	100.431,79	154.844,07	312.526,89	89.898,54	95.713,92	1.611.254,35	1.125.700,00
Outros Impostos, Taxas e Contribuições de Melhoria	20.589,35	2.575,40	1.074,20	870,00	790,00	3.030,00	304,00	150,00	1.780,00	50,00	14.401,58	12.702,25	58.316,78	424.200,00
Contribuições	0,00	0,00	0,00	0,00	9.573,56	11.421,50	8.007,19	7.862,86	10.652,88	0,00	33.982,97	12.774,72	94.275,68	22.300,00
Receita Patrimonial	211.607,83	161.189,93	201.548,24	195.021,84	192.332,57	197.625,02	165.820,29	175.794,17	154.140,11	157.604,57	164.844,46	149.302,50	2.126.831,53	3.046.050,00
Rendimentos de Aplicação Financeira	211.607,83	161.189,93	201.548,24	195.021,84	192.332,57	197.625,02	165.820,29	175.794,17	154.140,11	157.604,57	164.844,46	149.302,50	2.126.831,53	2.963.250,00
Outras Receitas Patrimoniais	0,00	0,00	0,00	0,00	0,00	0,00	0,00	0,00	0,00	0,00	0,00	0,00	0,00	82.800,00
Receita Agropecuária	0,00	0,00	0,00	0,00	0,00	0,00	0,00	0,00	0,00	0,00	0,00	0,00	0,00	0,00
Receita Industrial	0,00	0,00	0,00	0,00	0,00	0,00	0,00	0,00	0,00	0,00	0,00	0,00	0,00	0,00
Receita de Serviços	0,00	0,00	0,00	0,00	0,00	0,00	0,00	0,00	0,00	0,00	0,00	0,00	0,00	0,00
Transferências Correntes	3.215.509,66	3.442.555,44	4.019.928,48	5.623.066,95	4.047.926,99	5.138.600,31	3.405.388,17	4.151.954,46	4.626.316,65	6.081.232,33	5.042.921,63	5.000.062,46	53.795.463,53	70.693.650,00
Cota-Parte do FPM	1.463.438,79	1.673.167,23	1.859.993,99	1.737.220,45	2.137.872,56	1.473.145,71	1.501.722,78	1.394.743,91	1.809.630,64	2.873.820,44	1.992.502,32	2.709.306,97	22.626.565,79	28.389.400,00
Cota-Parte do ICMS	377.896,11	400.791,95	542.210,54	390.660,16	449.053,87	467.819,58	436.222,23	532.030,87	398.657,57	647.150,42	512.852,60	428.353,14	5.583.699,04	6.298.300,00
Cota-Parte do IPVA	22.729,33	17.502,73	19.020,69	30.679,02	22.090,42	32.526,50	30.360,20	27.994,06	28.501,21	15.013,23	31.869,94	59.366,29	337.653,62	362.900,00
Cota-Parte do ITR	63,95	217,43	19,61	272,62	98,00	167,06	2.075,95	20.624,76	2.105,87	3.508,91	1.795,81	105,58	31.055,55	13.300,00
Transferências da LC 61/1989	2.276,42	2.426,83	2.182,35	2.721,33	2.472,41	2.200,69	2.852,10	3.186,18	2.610,68	2.842,22	2.832,76	2.946,22	31.550,19	44.400,00
Transferências do FUNDEB	942.854,59	942.065,73	1.162.973,18	1.018.747,22	988.171,86	1.076.217,65	991.110,28	1.042.657,73	1.166.531,82	1.340.207,59	2.054.543,84	1.354.950,42	14.081.031,91	20.566.000,00
Outras Transferências Correntes	406.250,47	406.383,54	433.528,12	2.442.766,15	448.167,87	2.086.523,12	441.044,63	1.130.716,95	1.218.278,86	1.198.689,52	446.524,36	445.033,84	11.103.907,43	15.019.350,00
Outras Receitas Correntes	0,00	0,00	3.500,00	0,00	27.727,02	0,00	0,00	0,00	0,00	0,00	16.545,21	0,00	47.772,23	425.200,00
DEDUÇÕES (II)	-372.825,54	-418.335,75	-484.248,83	-431.766,33	-344.754,71	-394.731,64	-350.248,32	-395.078,58	-447.778,91	-531.348,23	-507.804,02	-639.426,28	-5.318.347,14	-6.677.460,00
Contrib. do Servidor para o Plano de Previdência	0,00	0,00	0,00	0,00	0,00	0,00	0,00	0,00	0,00	0,00	0,00	0,00	0,00	0,00
Compensação Financ. entre Regimes Previdência	0,00	0,00	0,00	0,00	0,00	0,00	0,00	0,00	0,00	0,00	0,00	0,00	0,00	0,00
Rendimentos de Aplicações de Recursos Previdenciár	0,00	0,00	0,00	0,00	0,00	0,00	0,00	0,00	0,00	0,00	0,00	0,00	0,00	0,00
Dedução de Receita para Formação do FUNDEB	-372.825,54	-418.335,75	-484.248,83	-431.766,33	-344.754,71	-394.731,64	-350.248,32	-395.078,58	-447.778,91	-531.348,23	-507.804,02	-639.426,28	-5.318.347,14	-6.677.460,00
<b>RECEITA CORRENTE LÍQUIDA (III) = (I - II)</b>	<b>3.273.113,53</b>	<b>3.343.440,47</b>	<b>3.868.832,29</b>	<b>5.581.770,76</b>	<b>4.202.697,10</b>	<b>5.139.033,71</b>	<b>3.605.645,31</b>	<b>4.120.734,16</b>	<b>4.595.647,36</b>	<b>6.124.926,13</b>	<b>4.878.042,88</b>	<b>4.662.986,54</b>	<b>53.396.870,24</b>	<b>70.345.000,00</b>
(-) Transferências obrigatórias da União relativas às emendas individuais (art. 166-A, § 1º, da CF) (IV)	0,00	0,00	0,00	1.956.084,00	0,00	1.400.000,00	0,00	600.000,00	0,00	0,00	0,00	0,00	3.956.084,00	0,00
<b>RECEITA CORRENTE LÍQUIDA AJUSTADA PARA CÁLCULO DOS LIMITES DE ENDIVIDAMENTO (V) = (III - IV)</b>	<b>3.273.113,53</b>	<b>3.343.440,47</b>	<b>3.868.832,29</b>	<b>3.625.686,76</b>	<b>4.202.697,10</b>	<b>3.739.033,71</b>	<b>3.605.645,31</b>	<b>3.520.734,16</b>	<b>4.595.647,36</b>	<b>6.124.926,13</b>	<b>4.878.042,88</b>	<b>4.662.986,54</b>	<b>49.440.786,24</b>	<b>70.345.000,00</b>
(-) Transferências obrigatórias da União relativas às emendas de bancada (art. 166, §16, da CF) e ao vencimento dos agentes comunitários de saúde e de combate às endemias (CF, art. 198, §11) (VI)	0,00	0,00	0,00	0,00	0,00	0,00	0,00	0,00	0,00	0,00	0,00	0,00	0,00	0,00
<b>RECEITA CORRENTE LÍQUIDA AJUSTADA PARA CÁLCULO DOS LIMITES DA DESPESA COM COM PESSOAL (VII) = (V - VI)</b>	<b>3.273.113,53</b>	<b>3.343.440,47</b>	<b>3.868.832,29</b>	<b>3.625.686,76</b>	<b>4.202.697,10</b>	<b>3.739.033,71</b>	<b>3.605.645,31</b>	<b>3.520.734,16</b>	<b>4.595.647,36</b>	<b>6.124.926,13</b>	<b>4.878.042,88</b>	<b>4.662.986,54</b>	<b>49.440.786,24</b>	<b>70.345.000,00</b>

FONTE: Sistema de Contabilidade Pública, Unidade Responsável: PREFEITURA MUNICIPAL DE IUIU




**PREFEITURA MUNICIPAL DE IUIU**  
**RELATÓRIO RESUMIDO DA EXECUÇÃO ORÇAMENTÁRIA**  
**DEMONSTRATIVO DA RECEITA CORRENTE LÍQUIDA**  
**ORÇAMENTOS FISCAL E DA SEGURIDADE SOCIAL**  
 Fevereiro / 2024

RREO - Anexo 3 (LRF, Art 53, inciso I)

R\$ 1,00


ESPECIFICAÇÃO	EVOLUÇÃO DA RECEITA REALIZADA NOS ÚLTIMOS 12 MESES												TOTAL ( ÚLTIMOS 12 MESES )	PREVISÃO ATUALIZADA 2024
	3/2023	4/2023	5/2023	6/2023	7/2023	8/2023	9/2023	10/2023	11/2023	12/2023	1/2024	2/2024		



REINALDO BARBOSA DE GÓES  
 Prefeito  
 CPF.: 608.929.435-72



MARIA SONIA RIBEIRO DA SILVA  
 Secretária de Finanças, Adm e Planejamento – SEFAP  
 CPF.: 174.018.928-04



Ricardo Neves de Oliveira  
 CPF: 085.028.566-85  
 RA: 0293310-0  
 Rua Barão de Caetité - Bahia

Contador (a)

**PREFEITURA MUNICIPAL DE IUIU**  
**RELATÓRIO RESUMIDO DA EXECUÇÃO ORÇAMENTÁRIA**  
**DEMONSTRATIVO DAS RECEITAS E DESPESAS PREVIDENCIÁRIAS E DAS RECEITAS E DESPESAS ASSOCIADAS ÀS PENSÕES E INATIVOS MILITARES**  
**ORÇAMENTO DA SEGURIDADE SOCIAL**  
**JANEIRO A FEVEREIRO 2024 / BIMESTRE JANEIRO - FEVEREIRO**

RREO - ANEXO 4 (LRF, Art 53, inciso II)

Em reais

**REGIME PRÓPRIO DE PREVIDÊNCIA DOS SERVIDORES - RPPS****FUNDO EM CAPITALIZAÇÃO (PLANO PREVIDENCIÁRIO)**

RECEITAS PREVIDENCIÁRIAS - RPPS (FUNDO EM CAPITALIZAÇÃO)	PREVISÃO ATUALIZADA (a)	RECEITAS REALIZADAS Até o Bimestre (b)
RECEITAS CORRENTES (I)	0,00	0,00
Receita de Contribuições dos Segurados	0,00	0,00
Ativo	0,00	0,00
Inativo	0,00	0,00
Pensionista	0,00	0,00
Receita de Contribuições Patronais	0,00	0,00
Ativo	0,00	0,00
Inativo	0,00	0,00
Pensionista	0,00	0,00
Receita Patrimonial	0,00	0,00
Receitas Imobiliárias	0,00	0,00
Receitas de Valores Mobiliários	0,00	0,00
Outras Receitas Patrimoniais	0,00	0,00
Receita de Serviços	0,00	0,00
Outras Receitas Correntes	0,00	0,00
Compensação Financeira entre os Regimes	0,00	0,00
Aportes Periódicos para Amortização de Déficit Atuarial do RPPS (II)	0,00	0,00
Demais Receitas Correntes	0,00	0,00
RECEITAS DE CAPITAL (III)	0,00	0,00
Alienação de Bens, Direitos e Ativos	0,00	0,00
Amortização de Empréstimos	0,00	0,00
Outras Receitas de Capital	0,00	0,00
<b>TOTAL DAS RECEITAS DO FUNDO EM CAPITALIZAÇÃO - (IV) = (I + III - II)</b>	<b>0,00</b>	<b>0,00</b>

DESPESAS PREVIDENCIÁRIAS - RPPS (FUNDO EM CAPITALIZAÇÃO)	DOTAÇÃO ATUALIZADA (c)	DESPESAS EMPENHADAS Até o Bimestre (d)	DESPESAS LIQUIDADAS Até o Bimestre (e)	DESPESAS PAGAS Até o Bimestre (f)	INSCRITAS EM RESTOS A PAGAR NÃO PROCESSADOS No Exercício (g)
Benefícios	0,00	0,00	0,00	0,00	0,00
Aposentadorias	0,00	0,00	0,00	0,00	0,00
Pensões por Morte	0,00	0,00	0,00	0,00	0,00
Outras Despesas Previdenciárias	0,00	0,00	0,00	0,00	0,00
Compensação Financeira entre os Regimes	0,00	0,00	0,00	0,00	0,00
Demais Despesas Previdenciárias	0,00	0,00	0,00	0,00	0,00
<b>TOTAL DAS DESPESAS DO FUNDO EM CAPITALIZAÇÃO (V)</b>	<b>0,00</b>	<b>0,00</b>	<b>0,00</b>	<b>0,00</b>	<b>0,00</b>
<b>RESULTADO PREVIDENCIÁRIO - FUNDO EM CAPITALIZAÇÃO (VI) = (IV - V)</b>	<b>0,00</b>	<b>0,00</b>	<b>0,00</b>	<b>0,00</b>	<b>-</b>

RECURSOS RPPS ARRECADADOS EM EXERCÍCIOS ANTERIORES	PREVISÃO ORÇAMENTÁRIA
VALOR	0,00
RESERVA ORÇAMENTÁRIA DO RPPS	PREVISÃO ORÇAMENTÁRIA
VALOR	0,00

APORTES DE RECURSOS PARA O FUNDO EM CAPITALIZAÇÃO DO RPPS	APORTES REALIZADOS
Plano de Amortização - Contribuição Patronal Suplementar	0,00
Plano de Amortização - Aporte Periódico de Valores Predefinidos	0,00
Outros Aportes para o RPPS	0,00
Recursos para Cobertura de Déficit Financeiro	0,00

BENS E DIREITOS DOS RPPS (FUNDO EM CAPITALIZAÇÃO)	SALDO ATUAL
Caixa e Equivalentes de Caixa	0,00
Investimentos e Aplicações	0,00
Outros Bens e Direitos	0,00

## FUNDO EM REPARTIÇÃO (PLANO FINANCEIRO)

RECEITAS PREVIDENCIÁRIAS - RPPS (FUNDO EM REPARTIÇÃO)	PREVISÃO ATUALIZADA (a)	RECEITAS REALIZADAS Até o Bimestre (b)
RECEITAS CORRENTES (VII)	0,00	0,00
Receita de Contribuições dos Segurados	0,00	0,00
Ativo	0,00	0,00
Inativo	0,00	0,00
Pensionista	0,00	0,00
Receita de Contribuições Patronais	0,00	0,00
Ativo	0,00	0,00
Inativo	0,00	0,00
Pensionista	0,00	0,00
Receita Patrimonial	0,00	0,00
Receitas Imobiliárias	0,00	0,00
Receitas de Valores Mobiliários	0,00	0,00
Outras Receitas Patrimoniais	0,00	0,00
Receita de Serviços	0,00	0,00
Outras Receitas Correntes	0,00	0,00
Compensação Financeira entre os Regimes	0,00	0,00
Demais Receitas Correntes	0,00	0,00
RECEITAS DE CAPITAL (VIII)	0,00	0,00
Alienação de Bens, Direitos e Ativos	0,00	0,00
Amortização de Empréstimos	0,00	0,00
Outras Receitas de Capital	0,00	0,00
<b>TOTAL DAS RECEITAS DO FUNDO EM REPARTIÇÃO (IX) = (VII + VIII)</b>	<b>0,00</b>	<b>0,00</b>

DESPESAS PREVIDENCIÁRIAS - RPPS (FUNDO EM REPARTIÇÃO)	DOTAÇÃO ATUALIZADA (c)	DESPESAS EMPENHADAS Até o Bimestre (d)	DESPESAS LIQUIDADAS Até o Bimestre (e)	DESPESAS PAGAS Até o Bimestre (f)	INSCRITAS EM RESTOS A PAGAR NÃO PROCESSADOS No Exercício (g)
Benefícios	0,00	0,00	0,00	0,00	0,00
Aposentadorias	0,00	0,00	0,00	0,00	0,00
Pensões por Morte	0,00	0,00	0,00	0,00	0,00
Outras Despesas Previdenciárias	0,00	0,00	0,00	0,00	0,00
Compensação Financeira entre os Regimes	0,00	0,00	0,00	0,00	0,00
Demais Despesas Previdenciárias	0,00	0,00	0,00	0,00	0,00
<b>TOTAL DAS DESPESAS DO FUNDO EM REPARTIÇÃO (X)</b>	<b>0,00</b>	<b>0,00</b>	<b>0,00</b>	<b>0,00</b>	<b>0,00</b>
<b>RESULTADO PREVIDENCIÁRIO - FUNDO EM REPARTIÇÃO (XI) = (IX - X)</b>	<b>0,00</b>	<b>0,00</b>	<b>0,00</b>	<b>0,00</b>	<b>-</b>

APORTES DE RECURSOS PARA O FUNDO EM REPARTIÇÃO DO RPPS	APORTES REALIZADOS
Recursos para Cobertura de Insuficiências Financeiras	0,00
Recursos para Formação de Reserva	0,00

BENS E DIREITOS DOS RPPS (FUNDO EM REPARTIÇÃO)	SALDO ATUAL
Caixa e Equivalentes de Caixa	0,00
Investimentos e Aplicações	0,00
Outros Bens e Direitos	0,00

## ADMINISTRAÇÃO DO REGIME PRÓPRIO DE PREVIDÊNCIA DOS SERVIDORES - RPPS

RECEITAS DA ADMINISTRAÇÃO - RPPS	PREVISÃO ATUALIZADA (a)	RECEITAS REALIZADAS Até o Bimestre (b)
Receitas Correntes	0,00	0,00
<b>TOTAL DAS RECEITAS DA ADMINISTRAÇÃO RPPS (XII)</b>	<b>0,00</b>	<b>0,00</b>

DESPESAS DA ADMINISTRAÇÃO - RPPS	DOTAÇÃO ATUALIZADA (c)	DESPESAS EMPENHADAS Até o Bimestre (d)	DESPESAS LIQUIDADAS Até o Bimestre (e)	DESPESAS PAGAS Até o Bimestre (f)	INSCRITAS EM RESTOS A PAGAR NÃO PROCESSADOS No Exercício (g)
Despesas Correntes (XIII)	0,00	0,00	0,00	0,00	0,00
Pessoal e Encargos Sociais	0,00	0,00	0,00	0,00	0,00
Demais Despesas Correntes	0,00	0,00	0,00	0,00	0,00
Despesas de Capital (XIV)	0,00	0,00	0,00	0,00	0,00
<b>TOTAL DAS DESPESAS DA ADMINISTRAÇÃO RPPS (XV)=(XIII + XIV)</b>	<b>0,00</b>	<b>0,00</b>	<b>0,00</b>	<b>0,00</b>	<b>0,00</b>
<b>RESULTADO DA ADMINISTRAÇÃO RPPS (XVI)=(XII - XV)</b>	<b>0,00</b>	<b>0,00</b>	<b>0,00</b>	<b>0,00</b>	<b>-</b>

BENS E DIREITOS - ADMINISTRAÇÃO DO RPPS	SALDO ATUAL
Caixa e Equivalentes de Caixa	0,00
Investimentos e Aplicações	0,00
Outros Bens e Direitos	0,00

## BENEFÍCIOS PREVIDENCIÁRIOS MANTIDOS PELO TESOURO

RECEITAS PREVIDENCIÁRIAS (BENEFÍCIOS MANTIDOS PELO TESOURO)	PREVISÃO ATUALIZADA (a)	RECEITAS REALIZADAS Até o Bimestre (b)			
Contribuições dos Servidores	0,00	0,00			
Demais Receitas Previdenciárias	0,00	0,00			
<b>TOTAL DAS RECEITAS (BENEFÍCIOS MANTIDOS PELO TESOURO) (XVII)</b>	<b>0,00</b>	<b>0,00</b>			

DESPESAS PREVIDENCIÁRIAS (BENEFÍCIOS MANTIDOS PELO TESOURO)	DOTAÇÃO ATUALIZADA (c)	DESPESAS EMPENHADAS Até o Bimestre (d)	DESPESAS LIQUIDADAS Até o Bimestre (e)	DESPESAS PAGAS Até o Bimestre (f)	INSCRITAS EM RESTOS A PAGAR NÃO PROCESSADOS No Exercício (g)
Aposentadorias	0,00	0,00	0,00	0,00	0,00
Pensões	0,00	0,00	0,00	0,00	0,00
Outras Despesas Previdenciárias	0,00	0,00	0,00	0,00	0,00
<b>TOTAL DAS DESPESAS (BENEFÍCIOS MANTIDOS PELO TESOURO) (XVIII)</b>	<b>0,00</b>	<b>0,00</b>	<b>0,00</b>	<b>0,00</b>	<b>0,00</b>
<b>RESULTADO DOS BENEFÍCIOS MANTIDOS PELO TESOURO (XIX) = (XVII - XVIII)</b>	<b>0,00</b>	<b>0,00</b>	<b>0,00</b>	<b>0,00</b>	<b>-</b>



REINALDO BARBOSA DE GÓES  
Prefeito  
CPF.: 608.929.435-72



MARIA SONIA RIBEIRO DA SILVA  
Secretaria de Finanças, Adm e Planejamento – SEF  
CPF.: 174.018.928-04



Ricardo Neves de Oliveira  
CPF: 866.068.565-68  
BA: 02933110-0  
Rua Barão de Castilho - Bahia

Contador (a)

**PREFEITURA MUNICIPAL DE IUIU**  
**RELATÓRIO RESUMIDO DA EXECUÇÃO ORÇAMENTÁRIA**  
**DEMONSTRATIVO DOS RESULTADOS PRIMÁRIO E NOMINAL**  
**ORÇAMENTOS FISCAL E DA SEGURIDADE SOCIAL**  
**JANEIRO - FEVEREIRO DE 2024 / JANEIRO - FEVEREIRO**

RREO - Anexo 6 (LRF, art. 53, inciso III)

Em reais

RECEITAS PRIMÁRIAS	PREVISÃO ATUALIZADA	Até o Bimestre/2024
		RECEITAS REALIZADAS (a)
RECEITAS CORRENTES (EXCETO FONTES RPPS) (I)	70.345.000,00	9.541.029,42
Impostos, Taxas e Contribuições de Melhoria	2.835.260,00	267.825,77
IPTU	207.260,00	6.490,41
ISS	884.500,00	48.148,52
ITBI	193.600,00	470,55
IRRF	1.125.700,00	185.612,46
Outros Impostos, Taxas e Contribuições de Melhoria	424.200,00	27.103,83
Contribuições	22.300,00	46.757,69
Receita Patrimonial	3.046.050,00	314.146,96
Aplicações Financeiras (II)	2.963.250,00	314.146,96
Outras Receitas Patrimoniais	82.800,00	0,00
Transferências Correntes	64.016.190,00	8.895.753,79
Cota-Parte do FPM	23.055.720,00	3.761.447,49
Cota-Parte do ICMS	5.038.640,00	752.964,63
Cota-Parte do IPVA	290.320,00	72.989,09
Cota-Parte do ITR	10.640,00	1.521,14
Transferências da LC 61/1989	35.520,00	5.778,98
Transferências do FUNDEB	20.566.000,00	3.409.494,26
Outras Transferências Correntes	15.019.350,00	891.558,20
Demais Receitas Correntes	425.200,00	16.545,21
Outras Receitas Financeiras (III)	0,00	0,00
Receitas Correntes Restantes	425.200,00	16.545,21
RECEITAS PRIMÁRIAS CORRENTES (EXCETO FONTES RPPS) (IV) = [I - (II + III)]	67.381.750,00	9.226.882,46
RECEITAS PRIMÁRIAS CORRENTES (COM FONTES RPPS) (V)	0,00	0,00
RECEITAS NÃO PRIMÁRIAS CORRENTES (COM FONTES RPPS) (VI)	0,00	0,00
RECEITAS DE CAPITAL (EXCETO FONTES RPPS) (VII)	7.510.000,00	847.521,11
Operações de Crédito (VIII)	1.002.000,00	0,00
Amortização de Empréstimos (IX)	0,00	0,00
Alienação de Bens	87.000,00	0,00
Receitas de Alienação de Investimentos Temporários(X)	0,00	0,00
Receitas de Alienação de Investimentos Permanentes(XI)	0,00	0,00
Outras Alienações de Bens	87.000,00	0,00
Transferências de Capital	6.421.000,00	847.521,11
Convênios	4.438.000,00	847.521,11
Outras Transferências de Capital	1.983.000,00	0,00
Outras Receitas de Capital	0,00	0,00
Outras Receitas de Capital Não Primárias (XII)	0,00	0,00
Outras Receitas de Capital Primárias	0,00	0,00
RECEITAS PRIMÁRIAS DE CAPITAL (EXCETO FONTES RPPS) (XIII) = [VII - (VIII + IX + X + XI + XII)]	6.508.000,00	847.521,11
RECEITAS PRIMÁRIAS DE CAPITAL (COM FONTES RPPS) (XIV)	0,00	0,00
RECEITAS NÃO PRIMÁRIAS DE CAPITAL (COM FONTES RPPS) (XV)	0,00	0,00
RECEITA PRIMÁRIA TOTAL (XVI) = (IV + V + XIII + XIV)	73.889.750,00	10.074.403,57
RECEITA PRIMÁRIA TOTAL (EXCETO FONTES RPPS) (XVII) = (IV + XIII)	73.889.750,00	10.074.403,57

**PREFEITURA MUNICIPAL DE IUIU**  
**RELATÓRIO RESUMIDO DA EXECUÇÃO ORÇAMENTÁRIA**  
**DEMONSTRATIVO DOS RESULTADOS PRIMÁRIO E NOMINAL**  
**ORÇAMENTOS FISCAL E DA SEGURIDADE SOCIAL**  
**JANEIRO - FEVEREIRO DE 2024 / JANEIRO - FEVEREIRO**

RREO - Anexo 6 (LRF, art 53, inciso III)

Em reais

DESPESAS PRIMÁRIAS	DOTAÇÃO ATUALIZADA	Até o Bimestre/2024					
		DESPESAS EMPENHADAS	DESPESAS LIQUIDADAS	DESPESAS PAGAS (a)	RESTOS PAGAR PROCESSADO PAGOS	RESTOS A PAGAR NÃO PROCESSADOS	
						LIQUIDADOS	PAGOS (c)
DESPESAS CORRENTES (EXCETO FONTES RPPS)(XVIII)	61.166.085,60	31.678.615,33	6.259.343,11	5.629.233,94	478.807,50	8.025,85	393,75
Pessoal e Encargos Sociais	29.745.171,20	19.561.090,36	3.883.136,81	3.873.026,70	86.363,64	0,00	0,00
Juros e Encargos da Dívida (XIX)	5.000,00	0,00	0,00	0,00	0,00	0,00	0,00
Outras Despesas Correntes	31.415.914,40	12.117.524,97	2.376.206,30	1.756.207,24	392.443,86	8.025,85	393,75
Transferências Constitucionais e Legais	0,00	0,00	0,00	0,00	0,00	0,00	0,00
Demais Despesas Correntes	31.415.914,40	12.117.524,97	2.376.206,30	1.756.207,24	392.443,86	8.025,85	393,75
DESPESAS PRIMÁRIAS CORRENTES (EXCETO FONTES RPPS) (XX) = (XVIII - XIX)	61.161.085,60	31.678.615,33	6.259.343,11	5.629.233,94	478.807,50	8.025,85	393,75
DESPESAS PRIMÁRIAS CORRENTES (COM FONTES RPPS) (XXI)	0,00	0,00	0,00	0,00	0,00	0,00	0,00
DESPESAS NÃO PRIMÁRIAS CORRENTES (COM FONTES RPPS) (XXII)	0,00	0,00	0,00	0,00	0,00	0,00	0,00
DESPESAS DE CAPITAL (EXCETO FONTES RPPS) (XXIII)	16.638.914,40	3.655.946,63	305.906,49	305.906,49	88.437,27	0,00	0,00
Investimento	14.999.914,40	2.255.946,63	81.647,00	81.647,00	88.437,27	0,00	0,00
Inversões Financeiras	5.100,00	0,00	0,00	0,00	0,00	0,00	0,00
Concessão de Empréstimos e Financiamentos (XXIV)	0,00	0,00	0,00	0,00	0,00	0,00	0,00
Aquisição de Título de Capital já Integralizado (XXV)	0,00	0,00	0,00	0,00	0,00	0,00	0,00
Aquisição de Título de Crédito (XXVI)	0,00	0,00	0,00	0,00	0,00	0,00	0,00
Demais Inversões Financeiras	5.100,00	0,00	0,00	0,00	0,00	0,00	0,00
Amortização da Dívida (XXVII)	1.633.900,00	1.400.000,00	224.259,49	224.259,49	0,00	0,00	0,00
DESPESAS PRIMÁRIAS DE CAPITAL (EXCETO FONTES RPPS) (XXVIII) = [XXIII - (XXIV + XXV + XXVI + XXVII)]	15.005.014,40	2.255.946,63	81.647,00	81.647,00	88.437,27	0,00	0,00
RESERVA DE CONTINGÊNCIA (XXIX)	50.000,00	0,00	0,00	0,00	0,00	0,00	0,00
DESPESAS PRIMÁRIAS DE CAPITAL (COM FONTES RPPS) (XXX)	0,00	0,00	0,00	0,00	0,00	0,00	0,00
DESPESAS NÃO PRIMÁRIAS DE CAPITAL (COM FONTES RPPS) (XXXI)	0,00	0,00	0,00	0,00	0,00	0,00	0,00
DESPESA PRIMÁRIA TOTAL (XXXII) = (XX + XXI + XXVIII + XXIX + XXX)	76.216.100,00	33.934.561,96	6.340.990,11	5.710.880,94	567.244,77	8.025,85	393,75
DESPESA PRIMÁRIA TOTAL (EXCETO FONTES RPPS) (XXXIII) = (XX + XXVIII + XXIX)	76.216.100,00	33.934.561,96	6.340.990,11	5.710.880,94	567.244,77	8.025,85	393,75
<b>RESULTADO PRIMÁRIO (COM RPPS) - Acima da Linha (XXXIV) = [XVIa - (XXXIIa + XXXIIb + XXXIIc)]</b>				3.795.884,11			
<b>RESULTADO PRIMÁRIO (SEM RPPS) - Acima da Linha (XXXV) = [XVIIa - (XXXIIIa + XXXIIIb + XXXIIIc)]</b>				3.795.884,11			
<b>META FISCAL PARA O RESULTADO PRIMÁRIO</b>				VALOR CORRENTE			
Meta fixada no Anexo de Metas Fiscais da LDO para o exercício de referência				(1.961.567,66)			
<b>JUROS NOMINAIS</b>				Até o Bimestre/2024			
Juros, Encargos e Variações Monetárias Ativos (Exceto RPPS) (XXXVI)				VALOR INCORRIDO			
Juros, Encargos e Variações Monetárias Passivos (Exceto RPPS) (XXXVII)				0,00			
				0,00			
<b>RESULTADO NOMINAL (SEM RPPS) - Acima da Linha (XXXVIII) = XXXV + (XXXVI - XXXVII)</b>				3.795.884,11			

**PREFEITURA MUNICIPAL DE IUIU**  
**RELATÓRIO RESUMIDO DA EXECUÇÃO ORÇAMENTÁRIA**  
**DEMONSTRATIVO DOS RESULTADOS PRIMÁRIO E NOMINAL**  
**ORÇAMENTOS FISCAL E DA SEGURIDADE SOCIAL**  
**JANEIRO - FEVEREIRO DE 2024 / JANEIRO - FEVEREIRO**

RREO - Anexo 6 (LRF, art. 53, inciso III)

Em reais

ABAIXO DA LINHA		SALDO	
<u>CÁLCULO DO RESULTADO NOMINAL</u>	Em 31/Dez/2023	Em 1.º Bimestre	
DÍVIDA CONSOLIDADA (XXXIX)	25.400.172,91	25.175.913,42	
DEDUÇÕES (XL)	18.483.921,09	23.218.558,47	
Disponibilidade de Caixa	20.204.215,69	24.371.608,30	
Disponibilidade de Caixa Bruta	20.204.215,69	24.371.608,30	
(-) Restos a Pagar Processados (XLI)	1.720.294,60	1.153.049,83	
(-) Depósitos Restituíveis e Valores Vinculados	0,00	0,00	
Demais Haveres Financeiros	0,00	0,00	
DÍVIDA CONSOLIDADA LÍQUIDA (XLII) = (XXXIX - XL)	6.916.251,82	1.957.354,95	
<b>RESULTADO NOMINAL (SEM RPPS) - Abaixo da Linha (XLIII) = (XLIIa - XLIIb)</b>		<b>(4.958.896,87)</b>	
<b><u>META FISCAL PARA O RESULTADO NOMINAL</u></b>		<b>VALOR CORRENTE</b>	
Meta fixada no Anexo de Metas Fiscais da LDO para o exercício de referência		22.801,66	
<b><u>AJUSTE METODOLÓGICO</u></b>		Até o Bimestre 2024	
VARIAÇÃO DO SALDO DE RPP (XLIV) = (XLIIb - XLIIa)		(567.244,77)	
RECEITA DE ALIENAÇÃO DE INVESTIMENTOS PERMANENTES (XLV) = (XI)		0,00	
VARIAÇÃO CAMBIAL (XLVI)		0,00	
VARIAÇÃO DO SALDO DE PRECATÓRIOS INTEGRANTES DA DC (XLVII)		0,00	
VARIAÇÃO DO SALDO DAS DEMAIS OBRIGAÇÕES INTEGRANTES DA DC (XLVIII)		0,00	
OUTROS AJUSTES (XLIX)		0,00	
RESULTADO NOMINAL (SEM RPPS) AJUSTADO - Abaixo da Linha (L) = [XLIII + (XLIV - XLV + XLVI + XLVII + XLVIII) +/- (XLIX)]		5.496.722,08	
<b>RESULTADO PRIMÁRIO (SEM RPPS) - Abaixo da Linha (LI) = (L) - (XXXVI - XXXVII)</b>		<b>5.496.722,08</b>	
<b><u>INFORMAÇÕES ADICIONAIS</u></b>		<b>PREVISÃO ORÇAMENTÁRIA</b>	
SALDO DE EXERCÍCIOS ANTERIORES		0,00	
Recursos Arrecadados em Exercícios Anteriores - RPPS		0,00	
Superávit Financeiro Utilizado para Abertura e Reabertura de Créditos Adicionais		0,00	
RESERVA ORÇAMENTÁRIA DO RPPS		0,00	

**PREFEITURA MUNICIPAL DE IUIU**  
RELATÓRIO RESUMIDO DA EXECUÇÃO ORÇAMENTÁRIA  
**DEMONSTRATIVO DOS RESULTADOS PRIMÁRIO E NOMINAL**  
ORÇAMENTOS FISCAL E DA SEGURIDADE SOCIAL  
JANEIRO - FEVEREIRO DE 2024 / JANEIRO - FEVEREIRO

RREO - Anexo 6 (LRF, art 53, inciso III)

FONTE: Sistema de Contabilidade Pública, Unidade Responsável: PREFEITURA MUNICIPAL DE IUIU

Em reais



REINALDO BARBOSA DE GÓES  
Prefeito  
CPF.: 608.929.435-72



MARIA SONIA RIBEIRO DA SILVA  
Secretaria de Finanças, Adm e Planejamento – SEF  
CPF.: 174.018.928-04



Ricardo Neves de Oliveira  
CPF: 886.068.565-68  
BA: 029331/O-0  
Rua Barão de Caetitê - Bahia

Contador (a)



**PREFEITURA MUNICIPAL DE IUIU**  
**RELATÓRIO RESUMIDO DA EXECUÇÃO ORÇAMENTÁRIA**  
**DEMONSTRATIVO DOS RESTOS A PAGAR POR PODER E ÓRGÃO**  
 ORÇAMENTOS FISCAL E DA SEGURIDADE SOCIAL  
 JANEIRO A FEVEREIRO 2024/ BIMESTRE JANEIRO - FEVEREIRO

RREO - Anexo 7 (LRF, art. 53, inciso V)

R\$ 1,00

PODER / ORGÃO	RESTOS A PAGAR PROCESSADOS					RESTOS A PAGAR NÃO PROCESSADOS					Saldo Total (a+b)	
	Inscritos		Pagos	Cancelados	Saldo (a)	Inscritos		Liquidados	Pagos	Cancelados		Saldo (b)
	Em Exercícios Anteriores	Em 31 de dezembro de				Em Exercícios Anteriores	Em 31 de dezembro de					
RESTOS A PAGAR (EXCETO INTRA-ORÇAMENTÁRIOS)	973.169,88	747.124,72	567.244,77	0,00	1.153.049,83	3.841,72	11.040,83	8.025,85	393,75	0,00	14.488,80	1.167.538,63
EXECUTIVO	973.169,88	746.123,99	566.244,04	0,00	1.153.049,83	3.841,72	11.040,83	8.025,85	393,75	0,00	14.488,80	1.167.538,63
FUNDO MUNICIPAL DE ASSISTÊNCIA SOCIAL	0,00	24.771,39	16.438,39	0,00	8.333,00	0,00	0,00	0,00	0,00	0,00	0,00	8.333,00
FUNDO MUNICIPAL DE SAÚDE	63.403,43	270.741,89	197.881,73	0,00	136.263,59	3.325,00	10.647,08	8.025,85	0,00	0,00	13.972,08	150.235,67
PREFEITURA MUNICIPAL DE IUIU	909.766,45	450.610,71	351.923,92	0,00	1.008.453,24	516,72	393,75	0,00	393,75	0,00	516,72	1.008.969,96
LEGISLATIVO	0,00	1.000,73	1.000,73	0,00	0,00	0,00	0,00	0,00	0,00	0,00	0,00	0,00
PODER LEGISLATIVO	0,00	1.000,73	1.000,73	0,00	0,00	0,00	0,00	0,00	0,00	0,00	0,00	0,00
RESTOS A PAGAR (INTRA-ORÇAMENTÁRIOS) (II)	0,00	0,00	0,00	0,00	0,00	0,00	0,00	0,00	0,00	0,00	0,00	0,00
<b>TOTAL (III) = (I + II)</b>	<b>973.169,88</b>	<b>747.124,72</b>	<b>567.244,77</b>	<b>0,00</b>	<b>1.153.049,83</b>	<b>3.841,72</b>	<b>11.040,83</b>	<b>8.025,85</b>	<b>393,75</b>	<b>0,00</b>	<b>14.488,80</b>	<b>1.167.538,63</b>

FONTE: Sistema de Contabilidade Pública, Unidade Responsável: PREFEITURA MUNICIPAL DE IUIU

REINALDO BARBOSA DE GÓES  
 Prefeito  
 CPF.: 608.929.435-72

MÁRIA SONIA RIBEIRO DA SILVA  
 Secretária de Finanças, Adm e Planejamento – SEFAP  
 CPF.: 174.018.928-04

Contador (a)

**PREFEITURA MUNICIPAL DE IUIU**  
**RELATÓRIO RESUMIDO DA EXECUÇÃO ORÇAMENTÁRIA**  
**DEMONSTRATIVO DAS RECEITAS E DESPESAS COM MANUTENÇÃO E DESENVOLVIMENTO DO ENSINO - MDE**  
**ORÇAMENTOS FISCAL E DA SEGURIDADE SOCIAL**  
**JANEIRO A FEVEREIRO 2024/ BIMESTRE JANEIRO - FEVEREIRO**

RREO - Anexo 8 (LDB, art 72)

R\$ 1,00

**RECEITAS RESULTANTE DE IMPOSTOS (Arts.212 e 212-A da Constituição Federal)**

RECEITA RESULTANTE DE IMPOSTOS	PREVISÃO ATUALIZADA (a)	RECEITAS REALIZADAS Até o Bimestre (b)
<b>1- RECEITA DE IMPOSTOS</b>	2.411.060,00	240.721,94
1.1- Receita Resultante de Imposto sobre a Propriedade Predial e Territorial Urbana - IPTU	207.260,00	6.490,41
1.2- Receita Resultante do Imposto sobre Transmissão Inter Vivos - ITBI	193.600,00	470,55
1.3- Receita Resultante do Impostos sobre Serviços de Qualquer Natureza - ISS	884.500,00	48.148,52
1.4- Receita Resultante do Imposto de Renda Retido na Fonte - IRRF	1.125.700,00	185.612,46
<b>2- RECEITA DE TRANSFERÊNCIAS CONSTITUCIONAIS E LEGAIS</b>	35.283.300,00	5.741.931,63
2.1- Cota-Parte - FPM	28.389.400,00	4.701.809,29
2.1.1- Parcela referente à CF, art. 159, I, alínea b	26.668.400,00	4.701.809,29
2.1.2- Parcela referente à CF, art. 159, I, alínea d e e	1.721.000,00	0,00
2.2- Cota-Parte - ICMS	6.298.300,00	941.205,74
2.3- Cota-Parte IPI-Exportação	44.400,00	5.778,98
2.4- Cota-Parte ITR	13.300,00	1.901,39
2.5- Cota-Parte IPVA	362.900,00	91.236,23
2.6- Cota-Parte IOF-Ouro	0,00	0,00
2.7- Outras Transferências ou Compensações Financeiras Provenientes de Impostos e Transferências Constituir	175.000,00	0,00
<b>3- TOTAL DA RECEITA RESULTANTE DE IMPOSTOS (1 + 2)</b>	<b>37.694.360,00</b>	<b>5.982.653,57</b>
<b>4- TOTAL DESTINADO AO FUNDEB - equivalente a 20% DE ((2.1.1) + (2.2) + (2.3) + (2.4) + (2.5) + (2.7))</b>	<b>6.712.460,00</b>	<b>1.148.386,33</b>
<b>5- VALOR MÍNIMO A SER APLICADO ALÉM DO VALOR DESTINADO AO FUNDEB - 5% DE ((2.1.1) + (2.2) + (2.3) + (2.4) + (2.5) + (2.7)) + 25% DE ((1.1) + (1.2) + (1.3) + (1.4) + (2.1.2) + (2.6))</b>	<b>2.711.130,00</b>	<b>347.277,07</b>

**FUNDEB**

RECEITAS RECEBIDAS DO FUNDEB NO EXERCÍCIO	PREVISÃO ATUALIZADA (a)	RECEITAS REALIZADAS Até o Bimestre (b)
<b>6- TOTAL DAS RECEITAS DO FUNDEB RECEBIDAS</b>	20.731.200,00	3.421.031,55
6.1- FUNDEB - Impostos e Transferências de Impostos	12.956.100,00	1.956.093,87
6.1.1- Principal	12.790.900,00	1.944.556,58
6.1.2- Rendimentos de Aplicação Financeira	165.200,00	11.537,29
6.1.3- Ressarcimento de recursos do Fundeb	0,00	0,00
6.2- FUNDEB - Complementação da União - VAAF	5.140.700,00	975.877,84
6.2.1- Principal	5.140.700,00	975.877,84
6.2.2- Rendimentos de Aplicação Financeira	0,00	0,00
6.2.3- Ressarcimento de recursos do Fundeb	0,00	0,00
6.3- FUNDEB - Complementação da União - VAAT	2.045.100,00	489.059,84
6.3.1- Principal	2.045.100,00	489.059,84
6.3.2- Rendimentos de Aplicação Financeira	0,00	0,00
6.3.3- Ressarcimento de recursos do Fundeb	0,00	0,00
6.4- FUNDEB - Complementação da União - VAAR	589.300,00	0,00
6.4.1- Principal	589.300,00	0,00
6.4.2- Rendimentos de Aplicação Financeira	0,00	0,00
6.4.3- Ressarcimento de recursos do Fundeb	0,00	0,00
<b>7- RESULTADO LÍQUIDO DAS TRANSFERÊNCIAS DO FUNDEB (6.1.1 - 4)</b>	<b>6.078.440,00</b>	<b>796.170,25</b>

RECURSOS RECEBIDOS EM EXERCÍCIOS ANTERIORES E NÃO UTILIZADOS (SUPERÁVIT)

VALOR

<b>8- TOTAL DOS RECURSOS DE SUPERÁVIT</b>	1.176.982,60
8.1- SUPERÁVIT DO EXERCÍCIO IMEDIATAMENTE ANTERIOR	0,00
8.2- SUPERÁVIT RESIDUAL DE OUTROS EXERCÍCIOS	1.176.982,60

**9- TOTAL DOS RECURSOS DO FUNDEB DISPONÍVEIS PARA UTILIZAÇÃO (6 + 8)**

4.598.014,15

DESPESAS COM RECURSOS DO FUNDEB (Por Subfunção)	DOTAÇÃO ATUALIZADA (c)	DESPESAS EMPENHADAS Até o Bimestre (d)	DESPESAS LIQUIDADAS Até o Bimestre	DESPESAS PAGAS Até o Bimestre	INSCRITAS EM RESTOS A PAGAR NÃO PROCESSADOS <sup>7</sup> (g)
<b>10- TOTAL DAS DESPESAS COM RECURSOS DO FUNDEB</b>	0,00	0,00	0,00	0,00	0,00
10.1- PROFISSIONAIS DA EDUCAÇÃO BÁSICA	0,00	0,00	0,00	0,00	0,00
10.1.1 - Educação Infantil	0,00	0,00	0,00	0,00	0,00
10.1.2- Ensino Fundamental	0,00	0,00	0,00	0,00	0,00
10.1.3- Educação de Jovens e Adultos	0,00	0,00	0,00	0,00	0,00
10.1.4- Educação Especial	0,00	0,00	0,00	0,00	0,00
10.1.5- Administração Geral	0,00	0,00	0,00	0,00	0,00
10.2- OUTRAS DESPESAS	0,00	0,00	0,00	0,00	0,00
10.2.1 - Educação Infantil	0,00	0,00	0,00	0,00	0,00
10.2.2- Ensino Fundamental	0,00	0,00	0,00	0,00	0,00
10.2.3- Educação de Jovens e Adultos	0,00	0,00	0,00	0,00	0,00
10.2.4- Educação Especial	0,00	0,00	0,00	0,00	0,00
10.2.5- Administração Geral	0,00	0,00	0,00	0,00	0,00
10.2.6- Transporte (Escolar)	0,00	0,00	0,00	0,00	0,00
10.2.7- Outras	0,00	0,00	0,00	0,00	0,00

INDICADORES DO FUNDEB

DESPESAS CUSTEADAS COM RECEITAS DO FUNDEB RECEBIDAS NO EXERCÍCIO	DESPESAS EMPENHADAS Até o Bimestre (d)	DESPESAS LIQUIDADAS Até o Bimestre (e)	DESPESAS PAGAS Até o Bimestre (f)	INSCRITAS EM RESTOS A PAGAR NÃO PROCESSADOS (g)	INSCRITAS EM RESTOS A PAGAR NÃO PROCESSADOS SEM DISPONIBILIDADE DE CAIXA (h)	DESPESAS LIQUIDADAS EMPENHADAS EM VALOR SUPERIOR AO TOTAL DAS RECEITAS RECEBIDAS NO EXERCÍCIO (i)
11- TOTAL DAS DESPESAS CUSTEADAS COM RECURSOS DO FUNDEB RECEBIDAS NO EXERCÍCIO	11.483.990,00	2.135.635,85	2.135.635,85	0,00	0,00	0,00
11.1- Total das Despesas custeadas com FUNDEB - Impostos e Transferências de Impostos	9.605.000,00	1.690.757,52	1.690.757,52	0,00	0,00	0,00
11.2- Total das Despesas custeadas com FUNDEB - Complementação da União - VAAF	970.000,00	66.248,18	66.248,18	0,00	0,00	0,00
11.3- Total das Despesas custeadas com FUNDEB - Complementação da União - VAAT	908.990,00	378.630,15	378.630,15	0,00	0,00	0,00
11.4- Total das Despesas custeadas com FUNDEB - Complementação da União - VAAR	0,00	0,00	0,00	0,00	0,00	0,00
12- TOTAL DAS DESPESAS DO FUNDEB COM PROFISSIONAIS DA EDUCAÇÃO BÁSICA	0,00	0,00	0,00	0,00	0,00	0,00
13- TOTAL DAS DESPESAS CUSTEADAS COM FUNDEB - COMPLEMENTAÇÃO DA UNIÃO - VAAT APLICADA	858.990,00	378.630,15	378.630,15	0,00	0,00	0,00
14- TOTAL DAS DESPESAS CUSTEADAS COM FUNDEB - COMPLEMENTAÇÃO DA UNIÃO - VAAT APLICADA	58.990,00	58.990,00	58.990,00	0,00	0,00	0,00
<b>INDICADORES - Art. 212-A, inciso XI e 3º - Constituição Federal</b>	<b>VALOR EXIGIDO (j)</b>		<b>VALOR APLICADO (k)</b>		<b>VALOR CONSIDERADO APÓS DEDUÇÕES (l)</b>	<b>% APLICADO (m)</b>
15- MÍNIMO DE 70% DO FUNDEB NA REMUNERAÇÃO DOS PROFISSIONAIS DA EDUCAÇÃO BÁSICA	2.394.722,08		0,00		0,00	0,00
16 - PERCENTUAL DE 50% DA COMPLEMENTAÇÃO DA UNIÃO AO FUNDEB - VAAT NA EDUCAÇÃO INF	244.529,92		378.630,15		378.630,15	77,42
17- MÍNIMO DE 15% DA COMPLEMENTAÇÃO DA UNIÃO AO FUNDEB - VAAT EM DESPESAS DE CAPITAL	73.358,98		58.990,00		58.990,00	12,06
<b>INDICADOR - Art.25, § 3º - Lei nº 14.113, de 2020 - (Aplicação do Superávit de Exercício Anterior)</b>	<b>VALOR MÁXIMO PERMITIDO (n)</b>	<b>VALOR NÃO APLICADO NO EXERCÍCIO ANTERIOR (o)</b>	<b>VALOR NÃO APLICADO APÓS AJUSTE</b>	<b>VALOR NÃO APLICADO EXCEDENTE AO MÁXIMO PERMITIDO (q)</b>	<b>% APLICADO (r)</b>	
18- TOTAL DA RECEITA RECEBIDA E NÃO APLICADA NO EXERCÍCIO	342.103,16	1.285.395,70	0,00	943.292,54	0,00	
<b>INDICADOR - Art.25, § 3º - Lei nº 14.113, de 2020 - (Aplicação do Superávit de Exercício Anterior)</b>	<b>VALOR DE SUPERÁVIT PERMITIDO NO EXERCÍCIO ANTERIOR (s)</b>	<b>VALOR NÃO APLICADO NO EXERCÍCIO ANTERIOR (t)</b>	<b>VALOR DE SUPERÁVIT APLICADO ATÉ O PRIMEIRO QUADRIMESTRE</b>	<b>VALOR APLICADO APÓS O PRIMEIRO QUADRIMESTRE (v)</b>	<b>VALOR TOTAL DE SUPERÁVIT NÃO APLICADO ATÉ O FINAL DO EXERCÍCIO</b>	<b>VALOR APLICADO ATÉ O PRIMEIRO QUADRIMESTRE QUE INTEGRARÁ O LIMITE CONSTITUCIONAL (x)</b>
19- TOTAL DAS DESPESAS CUSTEADAS COM SUPERÁVIT DO FUNDEB	0,00	0,00	0,00	0,00	0,00	0,00
19.1- Total das Despesas custeadas com FUNDEB - Impostos e Transferências de Impostos	0,00	0,00	0,00	0,00	0,00	0,00
19.2- Total das Despesas custeadas com FUNDEB - Complementação da União (VAAF + VAAT + VAAR)	0,00	0,00	0,00	0,00	0,00	0,00

**DESPESAS COM MANUTENÇÃO E DESENVOLVIMENTO DO ENSINO – MDE - CUSTEADAS COM RECEITA DE IMPOSTOS (EXCETO FUNDEB)**

DESPESAS COM AÇÕES TÍPICAS DE MDE - RECEITAS DE IMPOSTOS EXCETO FUNDEB (Por Subfunção)	DOTAÇÃO ATUALIZADA (c)	DESPESAS EMPENHADAS Até o Bimestre (d)	DESPESAS LIQUIDADAS Até o Bimestre (e)	DESPESAS PAGAS Até o Bimestre (f)	INSCRITAS EM RESTOS A PAGAR NÃO PROCESSADOS (g)
20-TOTAL DAS DESPESAS COM AÇÕES TÍPICAS DE MDE CUSTEADAS COM RECEITAS DE IMPOSTOS	3.139.123,60	1.305.497,48	251.211,06	214.444,24	0,00
20.1- Educação Infantil	91.000,00	0,00	0,00	0,00	0,00
20.2- Ensino Fundamental	3.048.123,60	1.305.497,48	251.211,06	214.444,24	0,00
20.3- Educação de Jovens e Adultos	0,00	0,00	0,00	0,00	0,00
20.4- Educação Especial	0,00	0,00	0,00	0,00	0,00
20.5- Administração Geral	0,00	0,00	0,00	0,00	0,00
20.6- Transporte (Escolar)	0,00	0,00	0,00	0,00	0,00
20.7- Outras	0,00	0,00	0,00	0,00	0,00

**DESPESAS COM MANUTENÇÃO E DESENVOLVIMENTO DO ENSINO – MDE - CUSTEADAS COM RECEITA DE IMPOSTOS E COM RECURSOS DO FUNDEB**

DESPESAS COM AÇÕES TÍPICAS DE MDE - RECEITAS DE IMPOSTOS EXCETO FUNDEB (Por Área de Atuação)	DOTAÇÃO ATUALIZADA (c)	DESPESAS EMPENHADAS Até o Bimestre (d)	DESPESAS LIQUIDADAS Até o Bimestre (e)	DESPESAS PAGAS Até o Bimestre (f)	INSCRITAS EM RESTOS A PAGAR NÃO PROCESSADOS (g)
21- TOTAL DAS DESPESAS COM AÇÕES TÍPICAS DE MDE CUSTEADAS COM RECEITAS DE IMPOSTOS	19.512.793,60	11.671.697,48	2.002.899,54	1.966.132,72	0,00
21.1- EDUCAÇÃO INFANTIL	0,00	0,00	0,00	0,00	0,00
21.1.1- Creche	0,00	0,00	0,00	0,00	0,00
21.1.2- Pré-escola	0,00	0,00	0,00	0,00	0,00
21.2- ENSINO FUNDAMENTAL	19.512.793,60	11.671.697,48	2.002.899,54	1.966.132,72	0,00

**APURAÇÃO DAS DESPESAS PARA FINS DE LIMITE MÍNIMO CONSTITUCIONAL**

	VALOR
22- TOTAL DAS DESPESAS DE MDE CUSTEADAS COM RECURSOS DE IMPOSTOS = L20(d ou e)	251.211,06
23- TOTAL DAS RECEITAS TRANSFERIDAS AO FUNDEB = (L4)	1.148.386,33
24- (-) RECEITAS DO FUNDEB NÃO UTILIZADAS NO EXERCÍCIO, EM VALOR SUPERIOR A 10% = L18(q)	943.292,54
25- (-) SUPERÁVIT PERMITIDO NO EXERCÍCIO IMEDIATAMENTE ANTERIOR NÃO APLICADO NO EXERCÍCIO ATUAL = L19.1(x)	0,00
26- (-) RESTOS A PAGAR NÃO PROCESSADOS INSCRITOS NO EXERCÍCIO SEM DISPONIBILIDADE FINANCEIRA DE RECURSOS DE IMPOSTOS	0,00
27- (-) CANCELAMENTO, NO EXERCÍCIO, DE RESTOS A PAGAR INSCRITOS COM DISPONIBILIDADE FINANCEIRA DE RECURSOS DE IMPOSTOS VINCULADOS AO ENSINO = (L30.1(af) + L30.2(af))	0,00
<b>28- TOTAL DAS DESPESAS PARA FINS DE LIMITE (22 + 23) - (24 + 25 + 26 + 27)</b>	<b>456.304,84</b>

**APURAÇÃO DO LIMITE MÍNIMO CONSTITUCIONAL**

	VALOR EXIGIDO (z)	VALOR APLICADO (aa)	% APLICADO (ab)
29- APLICAÇÃO EM MDE SOBRE A RECEITA RESULTANTE DE IMPOSTOS	1.495.663,39	456.304,84	7,62

RESTOS A PAGAR INSCRITOS EM EXERCÍCIOS ANTERIORES DE DESPESAS CONSIDERADAS PARA CUMPRIMENTO DO LIMITE	SALDO INICIAL (ac)	RP LIQUIDADOS (ad)	RP PAGOS (ae)	RP CANCELADOS (af)	SALDO FINAL (ag)
30- RESTOS A PAGAR DE DESPESAS COM MDE	1.305.924,85	8.025,85	407.472,43	0,00	898.452,42
30.1 - Executadas com Recursos de Impostos e Transferências de Impostos	701.271,41	8.025,85	406.242,97	0,00	295.028,44
30.2 - Executadas com Recursos do FUNDEB - Impostos	604.653,44	0,00	1.229,46	0,00	603.423,98
30.3 - Executadas com Recursos do FUNDEB - Complementação da União (VAAT + VAAF + VAAR)	0,00	0,00	0,00	0,00	0,00


RECEITAS ADICIONAIS PARA FINANCIAMENTO DO ENSINO	PREVISÃO (a)	RECEITAS REALIZADAS Até o Bimestre (b)
31- TOTAL DAS RECEITAS ADICIONAIS PARA FINANCIAMENTO DO ENSINO	3.215.800,00	135.943,64
31.1- RECEITA DE TRANSFERÊNCIAS DO FNDE (INCLUINDO RENDIMENTOS DE APLICAÇÃO FINANCEIRA)	2.672.500,00	135.941,61
31.1.1- Salário-Educação	552.000,00	126.543,50
31.1.2- PDDE	14.400,00	0,00
31.1.3- PNAE	398.200,00	571,20
31.1.4 - PNATE	329.200,00	0,00
31.1.5- Outras Transferências do FNDE	1.378.700,00	8.826,91
31.2- RECEITA DE TRANSFERÊNCIAS DE CONVÊNIOS	542.300,00	2,03
31.3- RECEITA DE ROYALTIES DESTINADOS À EDUCAÇÃO	0,00	0,00
31.4- RECEITA DE OPERAÇÕES DE CRÉDITO VINCULADAS À EDUCAÇÃO	1.000,00	0,00
31.5- OUTRAS RECEITAS PARA FINANCIAMENTO DO ENSINO	0,00	0,00


OUTRAS DESPESAS COM EDUCAÇÃO ( Por Subfunção)	DOTAÇÃO ATUALIZADA (c)	DESPESAS EMPENHADAS Até o Bimestre (d)	DESPESAS LIQUIDADAS Até o Bimestre (e)	DESPESAS PAGAS Até o Bimestre (f)	INSCRITAS EM RESTOS A PAGAR NÃO PROCESSADOS (g)
32- TOTAL DAS OUTRAS DESPESAS COM EDUCAÇÃO	5.659.000,00	411.251,47	32.771,02	460,00	7.124,13
32.1- EDUCAÇÃO INFANTIL	67.800,00	0,00	0,00	0,00	0,00
32.2- ENSINO FUNDAMENTAL	2.669.163,10	194.837,22	15.939,42	0,00	0,00
32.3- ENSINO MÉDIO	0,00	0,00	0,00	0,00	0,00
32.4- ENSINO SUPERIOR	2.000,00	0,00	0,00	0,00	0,00
32.5- ENSINO PROFISSIONAL	0,00	0,00	0,00	0,00	0,00
32.6- EDUCAÇÃO DE JOVENS E ADULTOS	186.000,00	18.460,00	16.371,60	0,00	0,00
32.7- EDUCAÇÃO ESPECIAL	0,00	0,00	0,00	0,00	0,00
32.8- OUTRAS	2.734.036,90	197.954,25	460,00	460,00	0,00

TOTAL GERAL DAS DESPESAS COM EDUCAÇÃO	DOTAÇÃO ATUALIZADA (c)	DESPESAS EMPENHADAS Até o Bimestre (d)	DESPESAS LIQUIDADAS Até o Bimestre (e)	DESPESAS PAGAS Até o Bimestre (f)	INSCRITAS EM RESTOS A PAGAR NÃO PROCESSADOS (g)
33- TOTAL GERAL DAS DESPESAS COM EDUCAÇÃO (10 + 20 + 32)	29.228.323,60	13.200.738,95	2.419.617,93	2.350.540,09	102,93
33.1- Despesas Correntes	25.635.323,60	12.764.633,68	2.360.627,93	2.291.550,09	103,01
33.1.1- Pessoal Ativo	17.119.333,60	10.227.500,00	1.936.341,09	1.936.341,09	0,00
33.1.2- Pessoal Inativo	0,00	0,00	0,00	0,00	0,00
33.1.3- Transferências às instituições comunitárias, confessionais ou filantrópicas sem fins	0,00	0,00	0,00	0,00	0,00
33.1.4- Outras Despesas Correntes	8.515.990,00	2.537.133,68	424.286,84	355.209,00	0,00
33.2- Despesas de Capital	3.593.000,00	436.105,27	58.990,00	58.990,00	100,00
33.2.1- Transferências às instituições comunitárias, confessionais ou filantrópicas sem fins	0,00	0,00	0,00	0,00	0,00
33.2.2- Outras Despesas de Capital	3.593.000,00	436.105,27	58.990,00	58.990,00	0,00

CONTROLE DA DISPONIBILIDADE FINANCEIRA E CONCILIAÇÃO BANCÁRIA	FUNDEB (ah)	SALÁRIO EDUCAÇÃO (ai)
34- DISPONIBILIDADE FINANCEIRA EM 31 DE DEZEMBRO DE 2023	287.359,06	50.332,90
35- (+) INGRESSO DE RECURSOS ATÉ O BIMESTRE (orçamentário)	3.421.031,55	126.543,50
36- (-) PAGAMENTOS EFETUADOS ATÉ O BIMESTRE (orçamentário e restos a pagar)	2.136.865,31	0,00
37- (=) DISPONIBILIDADE FINANCEIRA ATÉ O BIMESTRE	1.571.525,30	176.876,40
38- (+) AJUSTES POSITIVOS ( RETENÇÕES E OUTROS VALORES EXTRAORÇAMENTÁRIOS)	405.262,43	0,00
39- (-) AJUSTES NEGATIVOS (OUTROS VALORES EXTRAORÇAMENTÁRIOS)	575.090,65	0,00
40- (=) SALDO FINANCEIRO CONCILIADO (Saldo Bancário)	1.401.697,08	176.876,40

FONTE: Sistema de Contabilidade Pública, Unidade Responsável: PREFEITURA MUNICIPAL DE IUIU  
1 SE RESULTADO LÍQUIDO DA TRANSFERÊNCIA (7) > 0 = ACRÉSCIMO RESULTANTE DAS TRANSFERÊNCIAS DO FUNDEB, SE RESULTADO LÍQUIDO DA TRANSFERÊNCIA (7) < 0 = DECRÉSCIMO RESULTANTE DAS TRANSFERÊNCIAS DO FUNDEB  
2 Limites mínimos anuais a serem cumpridos no encerramento do exercício.  
3 Art. 25, § 3º, Lei 14.113/2020: "Até 10% (dez por cento) dos recursos recebidos à conta dos Fundos, inclusive relativos à complementação da União, nos termos do § 2º do art. 16 desta Lei, poderão ser utilizados no primeiro quadrimestre do exercício imediatamente subsequente, mediante abertura de crédito adicional."  
4 Os valores referentes à parcela dos Restos a Pagar inscritos sem disponibilidade financeira vinculada à educação deverão ser informados somente no RREO do último bimestre do exercício  
5 Nos cinco primeiros bimestres do exercício o acompanhamento será feito com base na despesa liquidada. No último bimestre do exercício, o valor deverá corresponder ao total da despesa empenhada.  
6 As linhas representam áreas de atuação e não correspondem exatamente às subfunções da Função Educação. As despesas classificadas nas demais subfunções típicas e nas subfunções atípicas deverão ser rateadas para essas áreas de atuação.  
7 Valor inscrito em RPMP sem disponibilidade de caixa, que não deve ser considerado na apuração dos indicadores e limites  
8 Controle da execução de restos a pagar considerados no cumprimento do limite mínimo dos exercícios anteriores..

  
REINALDO BARBOSA DE GÓES  
Prefeito  
CPF.: 608.929.435-72

  
MÁRIA SONIA RIBEIRO DA SILVA  
Secretaria de Finanças, Adm e Planejamento – SEFAP  
CPF.: 174.018.928-04

  
Contador (a)

**PREFEITURA MUNICIPAL DE IUIU**  
RELATÓRIO RESUMIDO DA EXECUÇÃO ORÇAMENTÁRIA  
**DEMONSTRATIVO DAS RECEITAS DE OPERAÇÕES DE CRÉDITO E DESPESAS DE CAPITAL**  
ORÇAMENTOS FISCAL E DA SEGURIDADE SOCIAL  
JANEIRO A FEVEREIRO 2024 / BIMESTRE JANEIRO - FEVEREIRO

RREO - ANEXO 9 (LRF, art. 53, § 1º, inciso I)

Em Reais

<b>RECEITAS</b>	PREVISÃO ATUALIZADA (a)	RECEITAS REALIZADAS (b)	SALDO NÃO REALIZADO (c) = (a-b)
RECEITAS DE OPERAÇÕES DE CRÉDITO <sup>1</sup> (I)	1.002.000,00	0,00	1.002.000,00

<b>DESPESAS</b>	DOTAÇÃO ATUALIZADA (d)	DESPESAS EMPENHADAS (e)	SALDO NÃO EXECUTADO (f)=(d-e)
DESPESAS DE CAPITAL	16.638.914,40	3.655.946,63	12.982.967,77
Investimentos	14.999.914,40	2.255.946,63	12.743.967,77
Inversões Financeiras	5.100,00	0,00	5.100,00
Amortização da Dívida	1.633.900,00	1.400.000,00	233.900,00
(-) Incentivos Fiscais a Contribuinte	0,00	0,00	0,00
(-) Incentivos Fiscais a Contribuinte por Instituições Financeiras	0,00	0,00	0,00
DESPESA DE CAPITAL LÍQUIDA (II)	16.638.914,40	3.655.946,63	12.982.967,77

<b>RESULTADO PARA APURAÇÃO DA REGRA DE OURO (III) = (I-II)</b>	(15.636.914,40)	0,00	(11.980.967,77)
--	-----------------	------	-----------------

FONTE: Sistema de Contabilidade Pública, Unidade Responsável: PREFEITURA MUNICIPAL DE IUIU

Nota: <sup>1</sup> Operações de Crédito descritos na CF, Art. 167, inciso III

REINALDO BARBOSA DE GÓES  
Prefeito  
CPF.: 608.929.435-72

MARIA SONIA RIBEIRO DA SILVA  
Secretaria de Finanças, Adm e Planejamento – SEF  
CPF.: 174.018.928-04

Ricardo Neves de Oliveira  
CPF: 886.088.565-68  
BA: 02933110-0  
Rua Barão de Castilho - Bahia

Contador (a)

**PREFEITURA MUNICIPAL DE IUIU**  
**RELATÓRIO RESUMIDO DA EXECUÇÃO ORÇAMENTÁRIA**  
**DEMONSTRAÇÃO DA PROJ. ATUARIAL DO REG. PRÓPRIO DE PREVIDÊNCIA SOCIAL**  
**ORÇAMENTOS FISCAL E DA SEGURIDADE SOCIAL**  
 2024 à 2097

RREO – ANEXO 10 (LRF, art. 53, § 1º, inciso II)

Em Reais

<b>FUNDO EM CAPITALIZAÇÃO (PLANO PREVIDENCIÁRIO)</b>				
<b>EXERCÍCIO</b>	<b>RECEITAS PREVIDENCIÁRIAS (a)</b>	<b>DESPESAS PREVIDENCIÁRIAS (b)</b>	<b>RESULTADO PREVIDENCIÁRIO (c) = (a-b)</b>	<b>SALDO FINANCEIRO DO EXERCÍCIO (d) = ("d" exercício anterior) + (c)</b>
2023	0,00	0,00	0,00	0,00
2024	0,00	0,00	0,00	0,00
2025	0,00	0,00	0,00	0,00
2026	0,00	0,00	0,00	0,00
2027	0,00	0,00	0,00	0,00
2028	0,00	0,00	0,00	0,00
2029	0,00	0,00	0,00	0,00
2030	0,00	0,00	0,00	0,00
2031	0,00	0,00	0,00	0,00
2032	0,00	0,00	0,00	0,00
2033	0,00	0,00	0,00	0,00
2034	0,00	0,00	0,00	0,00
2035	0,00	0,00	0,00	0,00
2036	0,00	0,00	0,00	0,00
2037	0,00	0,00	0,00	0,00
2038	0,00	0,00	0,00	0,00
2039	0,00	0,00	0,00	0,00
2040	0,00	0,00	0,00	0,00
2041	0,00	0,00	0,00	0,00
2042	0,00	0,00	0,00	0,00
2043	0,00	0,00	0,00	0,00
2044	0,00	0,00	0,00	0,00
2045	0,00	0,00	0,00	0,00
2046	0,00	0,00	0,00	0,00
2047	0,00	0,00	0,00	0,00
2048	0,00	0,00	0,00	0,00
2049	0,00	0,00	0,00	0,00
2050	0,00	0,00	0,00	0,00
2051	0,00	0,00	0,00	0,00
2052	0,00	0,00	0,00	0,00
2053	0,00	0,00	0,00	0,00
2054	0,00	0,00	0,00	0,00
2055	0,00	0,00	0,00	0,00
2056	0,00	0,00	0,00	0,00
2057	0,00	0,00	0,00	0,00
2058	0,00	0,00	0,00	0,00
2059	0,00	0,00	0,00	0,00
2060	0,00	0,00	0,00	0,00
2061	0,00	0,00	0,00	0,00
2062	0,00	0,00	0,00	0,00
2063	0,00	0,00	0,00	0,00
2064	0,00	0,00	0,00	0,00
2065	0,00	0,00	0,00	0,00
2066	0,00	0,00	0,00	0,00
2067	0,00	0,00	0,00	0,00
2068	0,00	0,00	0,00	0,00

**PREFEITURA MUNICIPAL DE IUIU**  
RELATÓRIO RESUMIDO DA EXECUÇÃO ORÇAMENTÁRIA  
**DEMONSTRAÇÃO DA PROJ. ATUARIAL DO REG. PRÓPRIO DE PREVIDÊNCIA SOCIAL**  
ORÇAMENTOS FISCAL E DA SEGURIDADE SOCIAL  
2024 à 2097

RREO – ANEXO 10 (LRF, art. 53, § 1º, inciso II)


Em Reais

<b>FUNDO EM CAPITALIZAÇÃO (PLANO PREVIDENCIÁRIO)</b>				
<b>EXERCÍCIO</b>	<b>RECEITAS PREVIDENCIÁRIAS (a)</b>	<b>DESPESAS PREVIDENCIÁRIAS (b)</b>	<b>RESULTADO PREVIDENCIÁRIO (c) = (a-b)</b>	<b>SALDO FINANCEIRO DO EXERCÍCIO (d) = ("d" exercício anterior) + (c)</b>
2069	0,00	0,00	0,00	0,00
2070	0,00	0,00	0,00	0,00
2071	0,00	0,00	0,00	0,00
2072	0,00	0,00	0,00	0,00
2073	0,00	0,00	0,00	0,00
2074	0,00	0,00	0,00	0,00
2075	0,00	0,00	0,00	0,00
2076	0,00	0,00	0,00	0,00
2077	0,00	0,00	0,00	0,00
2078	0,00	0,00	0,00	0,00
2079	0,00	0,00	0,00	0,00
2080	0,00	0,00	0,00	0,00
2081	0,00	0,00	0,00	0,00
2082	0,00	0,00	0,00	0,00
2083	0,00	0,00	0,00	0,00
2084	0,00	0,00	0,00	0,00
2085	0,00	0,00	0,00	0,00
2086	0,00	0,00	0,00	0,00
2087	0,00	0,00	0,00	0,00
2088	0,00	0,00	0,00	0,00
2089	0,00	0,00	0,00	0,00
2090	0,00	0,00	0,00	0,00
2091	0,00	0,00	0,00	0,00
2092	0,00	0,00	0,00	0,00
2093	0,00	0,00	0,00	0,00
2094	0,00	0,00	0,00	0,00
2095	0,00	0,00	0,00	0,00
2096	0,00	0,00	0,00	0,00
2097	0,00	0,00	0,00	0,00

<b>FUNDO EM REPARTIÇÃO (PLANO FINANCEIRO)</b>				
<b>EXERCÍCIO</b>	<b>RECEITAS PREVIDENCIÁRIAS (a)</b>	<b>DESPESAS PREVIDENCIÁRIAS (b)</b>	<b>RESULTADO PREVIDENCIÁRIO (c) = (a-b)</b>	<b>SALDO FINANCEIRO DO EXERCÍCIO (d) = ("d" exercício anterior) + (c)</b>

FONTE: Sistema de Contabilidade Pública, Unidade Responsável: PREFEITURA MUNICIPAL DE IUIU



REINALDO BARBOSA DE GÓES  
Prefeito  
CPF.: 608.929.435-72



MARIA SONIA RIBEIRO DA SILVA  
Secretaria de Finanças, Adm e Planejamento – SEF  
CPF.: 174.018.928-04



Ricardo Neves de Oliveira  
CPF: 889.062.965-69  
BA: 0293310-0  
Rua Barão de Castilho - Bahia

Contador (a)

**PREFEITURA MUNICIPAL DE IUIU**  
**RELATÓRIO RESUMIDO DA EXECUÇÃO ORÇAMENTÁRIA**  
**DEMONSTRATIVO DA RECEITA DE ALIENAÇÃO DE ATIVOS E APLICAÇÃO DOS RECURSOS**  
**ORÇAMENTOS FISCAL E DA SEGURIDADE SOCIAL**  
**JANEIRO A FEVEREIRO 2024 / BIMESTRE JANEIRO - FEVEREIRO**

RREO - ANEXO 11 (LRF, art. 53, § 1º, inciso III)

Em reais

<b>RECEITAS</b>	PREVISÃO ATUALIZADA (a)	RECEITAS REALIZADAS (b)	SALDO (c) = (a-b)
RECEITAS DE ALIENAÇÃO DE ATIVOS (I)	87.000,00	0,00	87.000,00
Receita de Alienação de Bens Móveis	42.900,00	0,00	42.900,00
Receita de Alienação de Bens Imóveis	44.100,00	0,00	44.100,00
Receita de Alienação de Bens Intangíveis	0,00	0,00	0,00
Receita de Rendimentos de Aplicação Financeiras	0,00	0,00	0,00

<b>DESPESAS</b>	DOTAÇÃO ATUALIZADA (d)	DESPESAS EMPENHADAS (e)	DESPESAS LIQUIDADAS	DESPESAS PAGAS (f)	DESPESAS INSCRITAS EM RESTOS A PAGAR NÃO PROCESSADOS	PAGAMENTO DE RESTOS A PAGAR (g)	SALDO (h) = (d-e)
APLICAÇÃO DOS RECURSOS DA ALIENAÇÃO DE ATIVOS (II)	0,00	0,00	0,00	0,00	0,00	0,00	0,00
Despesas de Capital	0,00	0,00	0,00	0,00	0,00	0,00	0,00
Investimentos	0,00	0,00	0,00	0,00	0,00	0,00	0,00
Inversões Financeiras	0,00	0,00	0,00	0,00	0,00	0,00	0,00
Amortização da Dívida	0,00	0,00	0,00	0,00	0,00	0,00	0,00
Despesas Correntes dos Regimes de Previdência	0,00	0,00	0,00	0,00	0,00	0,00	0,00
Regime Próprio dos Servidores Público	0,00	0,00	0,00	0,00	0,00	0,00	0,00

<b>SALDO FINANCEIRO A APLICAR</b>	2023 (i)	2024 (j) = (Ib - (II f + II g))	SALDO ATUAL (k) = (III i + III j)
VALOR (III)	0,00		0,00

FONTE: Sistema de Contabilidade Pública, Unidade Responsável: PREFEITURA MUNICIPAL DE IUIU

REINALDO BARBOSA DE GÓES  
 Prefeito  
 CPF.: 608.929.435-72

MARIA SONIA RIBEIRO DA SILVA  
 Secretária de Finanças, Adm e Planejamento – SEF  
 CPF.: 174.018.928-04

Ricardo Neves de Oliveira  
 CPF: 888.088.585-88  
 BA: 02933100-0  
 Rua Barão de Caetité - Bahia

Contador (a)



**PREFEITURA MUNICIPAL DE IUIU**  
**RELATÓRIO RESUMIDO DA EXECUÇÃO ORÇAMENTÁRIA**  
**DEMONSTRATIVO DAS RECEITAS E DESPESAS COM AÇÕES E SERVIÇOS PÚBLICOS DE SAÚDE**  
**ORÇAMENTOS FISCAL E DA SEGURIDADE SOCIAL**  
**JANEIRO A FEVEREIRO 2024 / BIMESTRE JANEIRO - FEVEREIRO**

RREO - ANEXO 12 (LC 141/2012, art. 35)

R\$ 1,00

RECEITAS RESULTANTES DE IMPOSTOS E TRANSFERÊNCIAS CONSTITUCIONAIS LEGAIS	PREVISÃO INICIAL	PREVISÃO ATUALIZADA (a)	RECEITAS REALIZADAS	
			Até o Bimestre (b)	% (b/a) x 100
<b>RECEITA DE IMPOSTOS(I)</b>	2.411.060,00	2.411.060,00	240.721,94	9,98
Receita Resultante do Imposto Predial e Territorial Urbano - IPTU	207.260,00	207.260,00	6.490,41	3,13
Receita Resultante do Imposto sobre Transmissão Inter Vivos - ITBI	193.600,00	193.600,00	470,55	0,24
Receita Resultante do Imposto sobre Serviços de Qualquer Natureza - ISS	884.500,00	884.500,00	48.148,52	5,44
Receita Resultante do Imposto sobre a Renda e Proventos de Qualquer Natureza Retido na Fonte - IRRF	1.125.700,00	1.125.700,00	185.612,46	16,49
<b>RECEITA DE TRANSFERÊNCIAS CONSTITUCIONAIS E LEGAIS (II)</b>	33.562.300,00	33.562.300,00	5.741.931,63	17,11
Cota-Parte FPM	26.668.400,00	26.668.400,00	4.701.809,29	17,63
Cota-Parte ITR	13.300,00	13.300,00	1.901,39	14,30
Cota-Parte IPVA	362.900,00	362.900,00	91.236,23	25,14
Cota-Parte ICMS	6.298.300,00	6.298.300,00	941.205,74	14,94
Cota-Parte IPI-Exportação	44.400,00	44.400,00	5.778,98	13,02
Outras Transferências ou Compensações Financeiras Provenientes de Impostos e Transferências Constituci	175.000,00	175.000,00	0,00	0,00
<b>TOTAL DAS RECEITAS RESULTANTES DE IMPOSTOS E TRAFERÊNCIAS CONSTITUCIONAIS E LEG.</b>	<b>35.973.360,00</b>	<b>35.973.360,00</b>	<b>5.982.653,57</b>	<b>16,63</b>

DESPESAS COM AÇÕES E SERVIÇOS PÚBLICOS DE SAÚDE (ASPS) - POR SUBFUNÇÃO E CATEGORIA	DOTAÇÃO INICIAL	DOTAÇÃO ATUALIZADA (c)	DESPESAS EMPENHADAS		DESPESAS LIQUIDADAS		DESPESAS PAGAS		Inscritas em Restos a Pagar (g)
			Até o Bimestre (d)	% (d/c) x 100	Até o Bimestre (e)	% (e/c) x 100	Até o Bimestre (f)	% (f/c) x 100	
<b>ATENÇÃO BÁSICA (IV)</b>	532.500,00	572.500,00	258.763,85	56,68	99.459,25	21,79	78.447,24	17,18	159.304,60
Despesas Correntes	456.500,00	456.500,00	258.763,85	56,68	99.459,25	21,79	78.447,24	17,18	159.304,60
Despesas de Capital	76.000,00	116.000,00	0,00	0,00	0,00	0,00	0,00	0,00	0,00
<b>ASSISTÊNCIA HOSPITALAR E AMBULATORIAL (V)</b>	1.723.000,00	1.683.000,00	1.062.770,93	63,26	184.307,89	10,97	111.278,01	6,62	878.463,04
Despesas Correntes	1.680.000,00	1.680.000,00	1.062.770,93	63,26	184.307,89	10,97	111.278,01	6,62	878.463,04
Despesas de Capital	43.000,00	3.000,00	0,00	0,00	0,00	0,00	0,00	0,00	0,00
<b>SUORTE PROFILÁTICO E TERAPÊUTICO (VI)</b>	30.000,00	30.000,00	0,00	0,00	0,00	0,00	0,00	0,00	0,00
Despesas Correntes	30.000,00	30.000,00	0,00	0,00	0,00	0,00	0,00	0,00	0,00
Despesas de Capital	0,00	0,00	0,00	0,00	0,00	0,00	0,00	0,00	0,00
<b>VIGILÂNCIA SANITÁRIA (VII)</b>	0,00	0,00	0,00	0,00	0,00	0,00	0,00	0,00	0,00
Despesas Correntes	0,00	0,00	0,00	0,00	0,00	0,00	0,00	0,00	0,00
Despesas de Capital	0,00	0,00	0,00	0,00	0,00	0,00	0,00	0,00	0,00
<b>VIGILÂNCIA EPIDEMIOLÓGICA (VIII)</b>	0,00	0,00	0,00	0,00	0,00	0,00	0,00	0,00	0,00
Despesas Correntes	0,00	0,00	0,00	0,00	0,00	0,00	0,00	0,00	0,00
Despesas de Capital	0,00	0,00	0,00	0,00	0,00	0,00	0,00	0,00	0,00
<b>ALIMENTAÇÃO E NUTRIÇÃO (IX)</b>	0,00	0,00	0,00	0,00	0,00	0,00	0,00	0,00	0,00
Despesas Correntes	0,00	0,00	0,00	0,00	0,00	0,00	0,00	0,00	0,00
Despesas de Capital	0,00	0,00	0,00	0,00	0,00	0,00	0,00	0,00	0,00
<b>OUTRAS SUBFUNÇÕES (X)</b>	3.497.487,60	3.497.487,60	1.901.725,14	80,21	447.914,69	14,61	362.797,64	12,15	1.453.810,45
Despesas Correntes	3.452.487,60	3.452.487,60	1.890.268,14	54,75	447.169,69	12,95	362.052,64	10,49	1.443.098,45
Despesas de Capital	45.000,00	45.000,00	11.457,00	25,46	745,00	1,66	745,00	1,66	10.712,00
<b>TOTAL (XI) = (IV + V + VI + VII + VIII + IX + X)</b>	<b>5.782.987,60</b>	<b>5.782.987,60</b>	<b>3.223.259,92</b>	<b>55,74</b>	<b>731.681,83</b>	<b>12,65</b>	<b>552.522,89</b>	<b>9,55</b>	<b>2.491.578,09</b>

APURAÇÃO DO CUMPRIMENTO DO LIMITE MÍNIMO PARA APLICAÇÃO EM ASPS	DESPESAS EMPENHADAS	DESPESAS LIQUIDADAS	DESPESAS PAGAS
	(d)	(e)	(f)
Total das Despesas com ASPS (XII) = (XI)	3.223.259,92	731.681,83	552.522,89
(-) Restos a Pagar Não Processados Inscritos Indevidamente no Exercício sem Disponibilidade Financeira (XIII)	0,00	0,00	0,00
(-) Despesas Custeadas com Recursos Vinculados à Parcela do Percentual Mínimo que não foi Aplicada em ASPS em Ex	0,00	0,00	0,00
(-) Despesas Custeadas com Disponibilidade de Caixa Vinculada aos Restos a Pagar Cancelados (XV)	0,00	0,00	0,00
<b>(=) VALOR APLICADO EM ASPS (XVI) = (XII - XIII - XIV - XV)</b>	<b>3.223.259,92</b>	<b>731.681,83</b>	<b>552.522,89</b>
Despesa Mínima a ser Aplicada em ASPS (XVII)=(III) x 15%(LC 141/2012)		897.398,04	
Despesa Mínima a ser Aplicada em ASPS (XVII)=(III) x %(Lei Orgânica Municipal)		0,00	
Diferença entre o Valor Aplicado e a Despesa Mínima a ser Aplicada(XVIII)=(XVI(d ou e) - XVII)	2.325.861,88	0,00	0,00
Limite não Cumprido (XIV)=(XVIII)	-344.875,15	0,00	0,00
<b>PERCENTUAL DA RECEITA DE IMPOSTOS E TRANSFERÊNCIAS CONSTITUCIONAIS E LEGAIS APLICADO EM AS</b>	<b>53,88</b>	<b>12,23</b>	<b>9,23</b>

CONTROLE DO VALOR REFERENTE AO PERCENTUAL MÍNIMO NÃO CUMPRIDO EM EXERCÍCIOS ANTERIORES PARA FINS DE APLICAÇÃO DOS RECURSOS VINCULADOS CONFORME ARTIGOS 25 E 26 DA LC141/2012	LIMITE NÃO CUMPRIDO				Saldo Final (não aplicado) (l)=(h-(i ou j))
	Saldo Inicial (no exercício atual) (h)	Despesas Custeadas no Exercício de Referência			
		Empenhadas (i)	Liquidadas (j)	Pagas (k)	
Diferença de limite não cumprido em 2024	0,00	0,00	0,00	0,00	0,00
Diferença de limite não cumprido em 2023	0,00	0,00	0,00	0,00	0,00
Diferença de limite não cumprido em Exercícios Anteriores	0,00	0,00	0,00	0,00	0,00
<b>TOTAL DA DIFERENÇA DE LIMITE NÃO CUMPRIDO EM EXERCÍCIOS ANTERIORES (XX)</b>	<b>0,00</b>	<b>0,00</b>	<b>0,00</b>	<b>0,00</b>	<b>0,00</b>

EXECUÇÃO DE RESTOS A PAGAR

EXERCÍCIO DO EMPENHO	Valor Mínimo para aplicação em ASPS (m)	Valor aplicado em ASPS no exercício (n)	Valor aplicado além do limite mínimo (o)=(m-n), se <0, então (0)=0	Total inscrito em RP no exercício (p)	RPNP Inscritos Indevidamente no Exercício sem Disponibilidade Financeira (q)=(XIII d)	Valor inscrito em RP considerado no Limite (r)=(p-(o+q)) se <0, então (r)=0	Total de RP pagos (s)	Total de RP a pagar (t)	Total de RP cancelados ou prescritos (u)	Diferença entre o valor aplicado além do limite e o total de RP cancelados (v)=(o + q)-u)
Empenhos de 2024	897.398,04	731.681,83	165.716,21	18.532.542,50	0,00	0,00	3.003.775,81	5.528.766,69	0,00	165.716,21
Empenhos de 2023	226.720,37	0,00	226.720,37	573.476,55	0,00	0,00	406.242,97	167.233,58	0,00	226.720,37
Empenhos de 2022	165.354,31	4.674.832,47	0,00	239.371,57	0,00	0,00	238.981,57	390,00	0,00	0,00
Empenhos de 2021	3.213.037,28	3.952.933,67	0,00	157.689,19	0,00	0,00	157.689,19	0,00	0,00	0,00
Empenhos de 2020 e anteriores	7.176.133,71	0,00	7.176.133,71	174.035,55	0,00	0,00	141.391,82	32.643,73	0,00	7.176.133,71
<b>TOTAL DOS RESTOS A PAGAR CANCELADOS OU PRESCRITOS ATÉ O FINAL DO EXERCÍCIO ATUAL QUE AFETARAM O CUMPRIMENTO DO LIMITE (XXI)</b>										0,00
<b>TOTAL DOS RESTOS A PAGAR CANCELADOS OU PRESCRITOS ATÉ O FINAL DO EXERCÍCIO ANTERIOR QUE AFETARAM O CUMPRIMENTO DO LIMITE (XXII)</b>										0,00
<b>TOTAL DOS RESTOS A PAGAR CANCELADOS OU PRESCRITOS NO EXERCÍCIO ANTERIOR QUE AFETARAM O CUMPRIMENTO DO LIMITE (XXIII)=(XXI - XXII)</b>										0,00

CONTROLE DOS RESTOS A PAGAR CANCELADOS OU PRESCRITOS PARA FINS DE APLICAÇÃO DA DISPONIBILIDADE DE CAIXA CONFORME ARTIGO 24, § 1º e 2º DA LC 141/2012	RESTOS A PAGAR CANCELADOS OU PRESCRITOS				
	Saldo Inicial (w)	Despesas custeadas no exercício de referência (j)			Saldo Final (Não Aplicado) (aa)=9w-(xouy)
		Empenhadas (x)	Liquidadas (y)	Pagas (z)	
Restos a pagar cancelados ou prescritos em 2024 a serem compensados (XXIV)	0,00	0,00	0,00	0,00	0,00
Restos a pagar cancelados ou prescritos em 2023 a serem compensados (XXV)	0,00	0,00	0,00	0,00	0,00
Restos a pagar cancelados ou prescritos em exercícios anteriores a serem compensados (XX')	0,00	0,00	0,00	0,00	0,00
<b>TOTAL DE RESTOS A PAGAR CANCELADOS OU PRESCRITOS A COMPENSAR (XXVII)</b>	<b>0,00</b>	<b>0,00</b>	<b>0,00</b>	<b>0,00</b>	<b>0,00</b>


RECEITAS ADICIONAIS PARA O FINANCIAMENTO DA SAÚDE NÃO COMPUTADAS NO CÁLCULO DO MÍNIMO	PREVISÃO INICIAL	PREVISÃO ATUALIZADA (a)	RECEITAS REALIZADAS	
			Até o Bimestre (b)	% (b/a) x 100
RECEITAS DE TRANSFERÊNCIAS PARA A SAÚDE (XXVIII)	7.294.000,00	7.294.000,00	650.090,98	8,91
Proveniente da União	6.868.800,00	6.868.800,00	641.503,33	9,34
Proveniente dos Estados	425.200,00	425.200,00	8.587,65	2,02
Proveniente de outros Municípios	0,00	0,00	0,00	0,00
RECEITA DE OPERAÇÕES DE CRÉDITO INTERNAS E EXTERNAS VINCULADAS A SAÚDE (XXIX)	1.000,00	1.000,00	0,00	0,00
OUTRAS RECEITAS (XXX)	42.500,00	42.500,00	0,00	0,00
<b>TOTAL DE RECEITAS ADICIONAIS PARA FINANCIAMENTO DA SAÚDE (XXXI) = (XXVIII + XXIX + XXX)</b>	<b>7.337.500,00</b>	<b>7.337.500,00</b>	<b>650.090,98</b>	<b>8,86</b>

DESPESAS COM SAÚDE NÃO COMPUTADAS NO CÁLCULO DO MÍNIMO

DESPESAS COM SAÚDE POR SUBFUNÇÕES E CATEGORIA ECONÔMICA NÃO COMPUTADAS NO CÁLCULO DO MÍNIMO	DOTAÇÃO INICIAL	DOTAÇÃO ATUALIZADA (c)	DESPESAS EMPENHADAS		DESPESAS LIQUIDADAS		DESPESAS PAGAS		Inscritas em Restos a Pagar não Processados (g)
			Até o Bimestre (d)	% (d/c) x 100	Até o Bimestre (e)	% (e/c) x 100	Até o Bimestre (f)	% (f/c) x 100	
ATENÇÃO BÁSICA (XXXII)	6.915.209,00	6.919.209,00	1.728.210,53	31,04	539.769,82	9,69	427.469,00	7,68	1.188.440,71
Despesas Correntes	5.564.309,00	5.568.309,00	1.728.210,53	31,04	539.769,82	9,69	427.469,00	7,68	1.188.440,71
Despesas de Capital	1.350.900,00	1.350.900,00	0,00	0,00	0,00	0,00	0,00	0,00	0,00
ASSISTÊNCIA HOSPITALAR E AMBULATORIAL (XXXIII)	2.349.550,00	2.345.550,00	1.189.934,80	59,64	193.036,99	9,68	148.411,99	7,44	996.897,81
Despesas Correntes	1.999.150,00	1.995.150,00	1.189.934,80	59,64	193.036,99	9,68	148.411,99	7,44	996.897,81
Despesas de Capital	350.400,00	350.400,00	0,00	0,00	0,00	0,00	0,00	0,00	0,00
SUPORTE PROFILÁTICO E TERAPÊUTICO (XXXIV)	84.000,00	84.000,00	8.197,24	9,76	2.852,97	3,40	0,00	0,00	5.344,27
Despesas Correntes	84.000,00	84.000,00	8.197,24	9,76	2.852,97	3,40	0,00	0,00	5.344,27
Despesas de Capital	0,00	0,00	0,00	0,00	0,00	0,00	0,00	0,00	0,00
VIGILÂNCIA SANITÁRIA (XXXV)	0,00	0,00	0,00	0,00	0,00	0,00	0,00	0,00	0,00
Despesas Correntes	0,00	0,00	0,00	0,00	0,00	0,00	0,00	0,00	0,00
Despesas de Capital	0,00	0,00	0,00	0,00	0,00	0,00	0,00	0,00	0,00
VIGILÂNCIA EPIDEMIOLÓGICA (XXXVI)	624.141,00	624.141,00	328.000,00	52,55	110.648,41	17,73	110.648,41	17,73	217.351,59
Despesas Correntes	624.141,00	624.141,00	328.000,00	52,55	110.648,41	17,73	110.648,41	17,73	217.351,59
Despesas de Capital	0,00	0,00	0,00	0,00	0,00	0,00	0,00	0,00	0,00
ALIMENTAÇÃO E NUTRIÇÃO (XXXVII)	0,00	0,00	0,00	0,00	0,00	0,00	0,00	0,00	0,00
Despesas Correntes	0,00	0,00	0,00	0,00	0,00	0,00	0,00	0,00	0,00
Despesas de Capital	0,00	0,00	0,00	0,00	0,00	0,00	0,00	0,00	0,00
OUTRAS SUBFUNÇÕES (XXXVIII)	232.100,00	232.100,00	0,00	0,00	0,00	0,00	0,00	0,00	0,00
Despesas Correntes	231.100,00	231.100,00	0,00	0,00	0,00	0,00	0,00	0,00	0,00
Despesas de Capital	1.000,00	1.000,00	0,00	0,00	0,00	0,00	0,00	0,00	0,00
<b>TOTAL (XXXVIX) = (XXXII + XXXIII + XXXIV + XXXV + XXXVI + XXXVII + XXXVIII)</b>	<b>10.205.000,00</b>	<b>10.205.000,00</b>	<b>3.254.342,57</b>	<b>31,89</b>	<b>846.308,19</b>	<b>8,29</b>	<b>686.529,40</b>	<b>6,72</b>	<b>2.408.034,38</b>

DESPESAS TOTAIS COM SAÚDE EXECUTADAS COM RECURSOS PRÓPRIOS E COM RECURSOS TRANSFERIDOS DE OUTROS	DOTAÇÃO INICIAL	DOTAÇÃO ATUALIZADA (c)	DESPESAS EMPENHADAS		DESPESAS LIQUIDADAS		DESPESAS PAGAS		Inscritas em Restos a Pagar não Processados (g)
			Até o Bimestre (d)	% (d/c) x 100	Até o Bimestre (e)	% (e/c) x 100	Até o Bimestre (f)	% (f/c) x 100	
ATENÇÃO BÁSICA (XL) = (IV + XXXII)	7.447.709,00	7.491.709,00	1.986.974,38	26,52	639.229,07	8,53	505.916,24	6,75	1.347.745,31
ASSISTÊNCIA HOSPITALAR E AMBULATORIAL (XLI) = (V + XXXIII)	4.072.550,00	4.028.550,00	2.252.705,73	55,92	377.344,88	9,36	259.690,00	6,44	1.875.360,85
SUPORTE PROFILÁTICO E TERAPÊUTICO (XLII) = (VI + XXXIV)	114.000,00	114.000,00	8.197,24	7,19	2.852,97	2,50	0,00	0,00	5.344,27
VIGILÂNCIA SANITÁRIA (XLIII) = (VII + XXXV)	0,00	0,00	0,00	0,00	0,00	0,00	0,00	0,00	0,00
VIGILÂNCIA EPIDEMIOLÓGICA (XLIV) = (VIII + XXXVI)	624.141,00	624.141,00	328.000,00	52,55	110.648,41	17,72	110.648,41	17,72	217.351,59
ALIMENTAÇÃO E NUTRIÇÃO (XLV) = (XIX + XXXVII)	0,00	0,00	0,00	0,00	0,00	0,00	0,00	0,00	0,00
OUTRAS SUBFUNÇÕES (XLVI) = (X + XXXVIII)	3.729.587,60	3.729.587,60	1.901.725,14	50,99	447.914,69	12,00	362.797,64	9,72	1.453.810,45
<b>TOTAL DAS DESPESAS COM SAÚDE (XLVII) = (XI + XXXIX)</b>	<b>15.987.987,60</b>	<b>15.987.987,60</b>	<b>6.477.602,49</b>	<b>40,52</b>	<b>1.577.990,02</b>	<b>9,86</b>	<b>1.239.052,29</b>	<b>7,74</b>	<b>4.899.612,47</b>

FONTE: Sistema de Contabilidade Pública, Unidade Responsável PREFEITURA MUNICIPAL DE IUIU



REINALDO BARBOSA DE GÓES  
Prefeito  
CPF.: 608.929.435-72



MARIA SONIA RIBEIRO DA SILVA  
Secretaria de Finanças, Adm e Planejamento – SEF  
CPF.: 174.018.928-04



Ricardo Neves de Oliveira  
CPF: 688.068.565-68  
Insc: 029331/O-0  
Rua Barão de Caetité - Bahia

Contador (a)

**PREFEITURA MUNICIPAL DE IUIU**  
RELATÓRIO RESUMIDO DA EXECUÇÃO ORÇAMENTÁRIA  
**DEMONSTRATIVO DAS PARCERIAS PÚBLICO - PRIVADAS**  
ORÇAMENTOS FISCAL E DA SEGURIDADE SOCIAL  
JANEIRO A FEVEREIRO DE 2024 / BIMESTRE JANEIRO - FEVEREIRO

RREO - Anexo 13 (Lei nº 11.079, de 30.12.2004, arts. 22, 25 e 28)

Em reais

<b>IMPACTOS DAS CONTRATAÇÕES DE PPP</b>	<b>SALDO TOTAL EM 31 DE DEZEMBRO DO EXERCÍCIO ANTERIOR</b>	<b>SALDO FINAL (acumulado até o bimestre)</b>
<b>TOTAL DE ATIVOS</b> Ativos Contabilizados na SPE		
<b>TOTAL DE PASSIVOS</b> Obrigações decorrentes de Ativos Constituídos pela SPE Provisões de PPP Outros Passivos		
<b>ATOS POTENCIAIS PASSIVOS</b> Obrigações Contratuais Riscos Não Provisionados Garantias Concedidas Outros Passivos Contingentes		

<b>DESPESAS DE PPP</b>	<b>EXERCÍCIO ANTERIOR</b>	<b>EXERCÍCIO CORRENTE</b>	<b>2025</b>	<b>2026</b>	<b>2027</b>	<b>2028</b>	<b>2029</b>	<b>2030</b>	<b>2031</b>	<b>2032</b>	<b>2033</b>
Do Entre Federado, exacto estatais não dependentes (I) = (I.1 + I.2) Contratadas (I.1) A Contratar (I.2)											
Das Estatais Não-Dependentes (II) = (II.1 + II.2) Contratadas (II.1) A Contratar (II.2)											
<b>TOTAL DAS DESPESAS DE PPP (III) = (I + II)</b>											
<b>RECEITA CORRENTE LÍQUIDA (RCL) (IV)</b>											
<b>TOTAL DAS DESPESAS CONSIDERADAS PARA O LIMITE (I)</b>											
<b>TOTAL DAS DESPESAS CONSIDERADAS PARA O LIMITE / RCL (%) (V)=(I / IV)</b>											

FONTE: Sistema de Contabilidade Pública, Unidade Responsável: PREFEITURA MUNICIPAL DE IUIU

Nota:

REINALDO BARBOSA DE GÓES  
Prefeito  
CPF.: 608.929.435-72

MARIA SONIA RIBEIRO DA SILVA  
Secretaria de Finanças, Adm e Planejamento – SEF  
CPF.: 174.018.928-04

Contador (a)

**PREFEITURA MUNICIPAL DE IUIU**  
**DEMONSTRATIVO SIMPLIFICADO DO RELATÓRIO RESUMIDO DA EXECUÇÃO ORÇAMENTÁRIA**  
**ORÇAMENTOS FISCAL E DA SEGURIDADE SOCIAL**  
**JANEIRO A FEVEREIRO DE 2024 / BIMESTRE JANEIRO - FEVEREIRO**

LRF, Art. 48 - Anexo 14

R\$ 1,00

<b>BALANÇO ORÇAMENTÁRIO</b>		Até o Bimestre		
<b>RECEITAS</b>				
Previsão Inicial				107.802.171,20
Previsão Atualizada				107.802.171,20
Receitas Realizadas				29.949.640,89
Déficit Orçamentário				0,00
Saldos de Exercícios Anteriores (Utilizados para Créditos Adicionais)				0,00
<b>DESPESAS</b>				
Dotação Inicial				77.855.000,00
Créditos Adicionais				0,00
Dotação Atualizada				77.855.000,00
Despesas Empenhadas				35.334.561,96
Despesas Liquidadas				6.565.249,60
Despesas Pagas				5.935.140,43
Superávit Orçamentário				3.823.300,93
<b>DESPESAS POR FUNÇÃO/SUBFUNÇÃO</b>		Até o Bimestre		
Despesas Empenhadas				35.334.561,96
Despesas Liquidadas				6.565.249,60
<b>RECEITA CORRENTE LÍQUIDA - RCL</b>		Até o Bimestre		
Receita Corrente Líquida				53.396.870,24
Receita Corrente Líquida Ajustada para Cálculo dos Limites de Endividamento				49.440.786,24
Receita Corrente Líquida Ajustada para Cálculo dos Limites de Despesa com Pessoal				49.440.786,24
<b>RECEITAS E DESPESAS DO REGIME PRÓPRIO DE PREVIDÊNCIA DOS SERVIDORES E DO SISTEMA DE PROTEÇÃO SOCIAL DOS MILITARES</b>		Até o Bimestre		
<b>Fundo em Capitalização (PLANO PREVIDENCIÁRIO)</b>				
Receitas Previdenciárias Realizadas				0,00
Despesas Previdenciárias Empenhadas				0,00
Despesas Previdenciárias Liquidadas				0,00
Despesas Previdenciárias Pagas				0,00
Resultado Previdenciário				0,00
<b>Fundo em Repartição (PLANO FINANCEIRO)</b>				
Receitas Previdenciárias Realizadas				0,00
Despesas Previdenciárias Empenhadas				0,00
Despesas Previdenciárias Liquidadas				0,00
Despesas Previdenciárias Pagas				0,00
Resultado Previdenciário				0,00
<b>Sistema de Proteção Social dos Militares - Inativos e Pensionistas</b>				
Receitas Realizadas				0,00
Despesas Empenhadas				0,00
Despesas Liquidadas				0,00
Despesas Pagas				0,00
Resultado Associado às Pensões e aos Inativos Militares				0,00
<b>RESULTADOS PRIMÁRIO E NOMINAL</b>		Meta Fixada no AMF da LDO (a)	Resultado Apurado Até o Bimestre (b)	% em Relação à Meta (b/a)
RESULTADO PRIMÁRIO (SEM RPPS) - Acima da Linha		(1.961.567,66)	3.795.884,11	(193,51)
RESULTADO NOMINAL (SEM RPPS) - Abaixo da Linha		22.801,66	6.063.966,85	26.594,41
<b>RESTOS A PAGAR POR PODER E MINISTÉRIO PÚBLICO</b>		Inscrição	Cancelamento Até o Bimestre	Pagamento Até o Bimestre
RESTOS A PAGAR PROCESSADOS				Saldo a Pagar
Poder Executivo	1.720.294,60	0,00	567.244,77	1.153.049,83
Poder Legislativo	1.719.293,87	0,00	566.244,04	1.153.049,83
Poder Judiciário	1.000,73	0,00	1.000,73	0,00
Ministério Público	0,00	0,00	0,00	0,00
Defensoria Pública	0,00	0,00	0,00	0,00
RESTOS A PAGAR NÃO PROCESSADOS				
Poder Executivo	14.882,55	0,00	393,75	14.488,80
Poder Legislativo	14.882,55	0,00	393,75	14.488,80
Poder Judiciário	0,00	0,00	0,00	0,00
Ministério Público	0,00	0,00	0,00	0,00
TOTAL	1.735.177,15	0,00	567.638,52	1.167.538,63
<b>DESPESAS COM MANUTENÇÃO E DESENVOLVIMENTO DO ENSINO</b>		Valor Apurado Até o Bimestre	Limites Constitucionais Anuais	
			% Mínima a Aplicar no Exercício	% Aplicado Até o Bimestre
Mínimo Anual de <18% / 25%> das Receitas de Impostos em Manutenção e Desenvolvimento do Ensino	456.304,85	25,00		7,62
Mínimo Anual de 70% do FUNDEB na Renumeração dos Profissionais da Educação Básica	0,00	70,00		0,00
Percentual de 50% da Complementação da União ao FUNDEB (VAAT) na Educação Infantil	378.630,15	50,00		77,42
Mínimo de 15% da Complementação da União ao FUNDEB (VAAT) em Despesas de Capital	58.990,00	15,00		12,06
<b>RECEITAS DE OPERAÇÕES DE CRÉDITO E DESPESA DE CAPITAL</b>		Valor Apurado Até o Bimestre	Saldo Não Realizado	
Receitas de Operações de Crédito		0,00	1.002.000,00	
Despesa de Capital Líquida		1.400.000,00	233.900,00	
<b>PROJEÇÃO ATUARIAL DOS REGIMES DE PREVIDÊNCIA E DO SISTEMA DE PROTEÇÃO SOCIAL DOS MILITARES</b>		Exercício	10º Exercício	20º Exercício
				35º Exercício
Fundo em Capitalização (Plano Previdenciário)	0,00	0,00	0,00	0,00
Receitas Previdenciárias	0,00	0,00	0,00	0,00
Despesas Previdenciárias	0,00	0,00	0,00	0,00
Resultado Previdenciário	0,00	0,00	0,00	0,00
Fundo em Repartição (Plano Financeiro)	0,00	0,00	0,00	0,00
Receitas Previdenciárias	0,00	0,00	0,00	0,00
Despesas Previdenciárias	0,00	0,00	0,00	0,00
Resultado Previdenciário	0,00	0,00	0,00	0,00
Pensões e Inativos Militares	0,00	0,00	0,00	0,00
Receitas de Contribuições	0,00	0,00	0,00	0,00
Despesas com Pensões e Inativos	0,00	0,00	0,00	0,00
Resultado Associado às Pensões e aos Inativos Militares	0,00	0,00	0,00	0,00
<b>RECEITA DA ALIENAÇÃO DE ATIVOS E APLICAÇÃO DOS RECURSOS</b>		Valor Apurado Até o Bimestre	Saldo Não Realizado	
Receitas da Alienação de Ativos		0,00	87.000,00	
Aplicação dos Recursos da Alienação de Ativos		0,00	0,00	
<b>DESPESAS COM AÇÕES E SERVIÇOS PÚBLICOS DE SAÚDE</b>		Valor Apurado Até o Bimestre	Limite Constitucional Anual	
			% Mínima a Aplicar no Exercício	% Aplicado Até o Bimestre
Despesas com Ações e Serviços Públicos de Saúde executados com recursos de impostos	731.681,83	15,00		12,23
<b>DESPESAS DE CARÁTER CONTINUADO DERIVADAS DE PPP</b>		Valor Apurado no Exercício Corrente		
Total das Despesas Consideradas para o Limite / RCL (%)				0,00

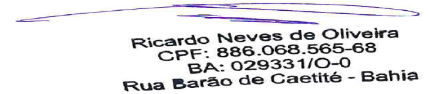
Fonte: Sistema de Contabilidade Pública, Unidade Responsável: PREFEITURA MUNICIPAL DE IUIU



REINALDO BARBOSA DE GÓES  
Prefeito  
CPF.: 608.929.435-72



MARIA SONIA RIBEIRO DA SILVA  
Secretaria de Finanças, Adm e Planejamento SEFAP  
CPF.: 174.018.928-04



Ricardo Neves de Oliveira  
CPF: 886.068.565-68  
BA: 029331/O-0  
Rua Barão de Caetité - Bahia

Contador (a)



## PREFEITURA MUNICIPAL DE IUIU

RELATÓRIO RESUMIDO DA EXECUÇÃO ORÇAMENTÁRIA  
 DEMONSTRATIVO DE SENTENÇAS JUDICIAIS  
 ORÇAMENTO FISCAL E DA SEGURIDADE SOCIAL

Órgão: 1 - PREFEITURA MUNICIPAL DE IUIU

Período: 01/01/2023 a 29/02/2024

Unidade: (Todos)

Tp Emp	CodRed	Dotação Orçamentária	Proc Credor	CNPJ/CPF	Data Emp	Data Liq	Data Pag	Bruto(R\$)	Retido	Líquido
S	4047	0103	2050 31909100000000 2309	TRIBUNAL REGIONAL DO TRABALHO DA 5ª REGIÃO	02.839.639/0001-90	05/09/2023	05/09/2023	05/09/2023	3.651,08	3.651,08
				VALOR QUE SE EMPENHA PARA PAGAMENTO DE SENTENÇA RECLAMANTE: ROSIMAR DE JESUS DA SILVA.						
S	5025	0103	2050 31909100000000 2881	TRIBUNAL REGIONAL DO TRABALHO DA 5ª REGIÃO	02.839.639/0001-90	06/11/2023	06/11/2023	06/11/2023	5.321,39	4.710,31
				VALOR QUE SE EMPENHA PARA PAGAMENTO DE SENTENÇA JUDICIAL REFERENTE A PROCESSOS, N.º 0000167-44.2018.5.05.0641, DO SENHOR - DOMINGOS RODRIGUES BATISTA.						
S	5025	0103	2050 31909100000000 2881	TRIBUNAL REGIONAL DO TRABALHO DA 5ª REGIÃO	02.839.639/0001-90	06/11/2023	06/11/2023	06/11/2023	5.321,39	0,01
				VALOR QUE SE EMPENHA PARA PAGAMENTO DE SENTENÇA JUDICIAL REFERENTE A PROCESSOS, N.º 0000167-44.2018.5.05.0641, DO SENHOR - DOMINGOS RODRIGUES BATISTA.						
S	5025	0103	2050 31909100000000 2881	TRIBUNAL REGIONAL DO TRABALHO DA 5ª REGIÃO	02.839.639/0001-90	06/11/2023	06/11/2023	06/11/2023	5.321,39	327,17
				VALOR QUE SE EMPENHA PARA PAGAMENTO DE SENTENÇA JUDICIAL REFERENTE A PROCESSOS, N.º 0000167-44.2018.5.05.0641, DO SENHOR - DOMINGOS RODRIGUES BATISTA.						
S	5025	0103	2050 31909100000000 2881	TRIBUNAL REGIONAL DO TRABALHO DA 5ª REGIÃO	02.839.639/0001-90	06/11/2023	06/11/2023	06/11/2023	5.321,39	283,90
				VALOR QUE SE EMPENHA PARA PAGAMENTO DE SENTENÇA JUDICIAL REFERENTE A PROCESSOS, N.º 0000167-44.2018.5.05.0641, DO SENHOR - DOMINGOS RODRIGUES BATISTA.						
S	3178	0111	2040 33909100000000 397	ELVES DIAS DOS SANTOS CARVALHO	084.530.926-99	24/07/2023	24/07/2023	24/07/2023	2.640,00	2.640,00
				VALOR QUE SE EMPENHA PARA PAGAMENTO DE AUXÍLIO PARA CUSTEAR ACOLHIMENTO DE MENOR. JULHO/2023.						
S	3673	0111	2040 33909100000000 443	ELVES DIAS DOS SANTOS CARVALHO	084.530.926-99	17/08/2023	17/08/2023	21/08/2023	2.640,00	2.640,00
				VALOR QUE SE EMPENHA PARA PAGAMENTO DE AUXÍLIO PARA CUSTEAR ACOLHIMENTO DE MENOR. AGOSTO/2023.						
S	4043	0111	2040 33909100000000 496	ELVES DIAS DOS SANTOS CARVALHO	084.530.926-99	05/09/2023	05/09/2023	19/09/2023	2.640,00	2.640,00
				VALOR QUE SE EMPENHA PARA PAGAMENTO DE AUXÍLIO PARA CUSTEAR ACOLHIMENTO DE MENOR. SETEMBRO DE 2023.						
S	4480	0111	2040 33909100000000 545	ELVES DIAS DOS SANTOS CARVALHO	084.530.926-99	02/10/2023	02/10/2023	19/10/2023	2.640,00	2.640,00
				VALOR QUE SE EMPENHA PARA PAGAMENTO DE AUXÍLIO PARA CUSTEAR ACOLHIMENTO DE MENOR. OUTUBRO/2023.						
S	5004	0111	2040 33909100000000 601	ELVES DIAS DOS SANTOS CARVALHO	084.530.926-99	06/11/2023	06/11/2023	17/11/2023	2.640,00	2.640,00
				VALOR QUE SE EMPENHA PARA PAGAMENTO DE AUXÍLIO PARA CUSTEAR ACOLHIMENTO DE MENOR. NOVEMBRO/2023.						
S	5699	0111	2040 33909100000000 777	ELVES DIAS DOS SANTOS CARVALHO	084.530.926-99	04/12/2023	04/12/2023	20/12/2023	2.640,00	2.640,00
				VALOR QUE SE EMPENHA PARA PAGAMENTO DE AUXÍLIO PARA CUSTEAR ACOLHIMENTO DE MENOR. DEZEMBRO/2023.						
S	41	0111	2040 33909100000000 17	ELVES DIAS DOS SANTOS CARVALHO	084.530.926-99	08/01/2024	08/01/2024	19/01/2024	2.824,00	2.824,00
				VALOR QUE SE EMPENHA PARA PAGAMENTO DE AUXÍLIO PARA CUSTEAR ACOLHIMENTO DE MENOR. JANEIRO/2024.						
S	528	0111	2040 33909100000000 78	ELVES DIAS DOS SANTOS CARVALHO	084.530.926-99	05/02/2024	05/02/2024	19/02/2024	2.824,00	2.824,00
				VALOR QUE SE EMPENHA PARA PAGAMENTO DE AUXÍLIO PARA CUSTEAR ACOLHIMENTO DE MENOR. FEVEREIRO/2024.						



**PREFEITURA MUNICIPAL DE IUIU**

RELATÓRIO RESUMIDO DA EXECUÇÃO ORÇAMENTÁRIA  
 DEMONSTRATIVO DE SENTENÇAS JUDICIAIS  
 ORÇAMENTO FISCAL E DA SEGURIDADE SOCIAL

Órgão: 4 - FUNDO MUNICIPAL DE ASSISTÊNCIA SOCIAL

Período: 01/01/2023 a 29/02/2024

Unidade: (Todos)

Tp Emp	CodRed	Dotação Orçamentária	Proc Credor	CNPJ/CPF	Data Emp	Data Liq	Data Pag	Bruto(R\$)	Retido	Liquido	
Total de Registros: 13								Total :	46.424,64	0,00	30.460,47

REINALDO BARBOSA DE GÓES  
 Prefeito  
 CPF.: 608.929.435-72

MARIA SONIA RIBEIRO DA SILVA  
 Secretária de Finanças, Adm e Planejamento – SEFAP  
 CPF.: 174.018.928-04

Ricardo Neves de Oliveira  
 CPF: 888.068.565-88  
 BA: 02933110-0  
 Rua Barão de Castilho - Bahia

Contador (a)