



Diário Oficial do

# LAPÃO

PODER EXECUTIVO • BAHIA

PREFEITURA MUNICIPAL DE LAPÃO

## IMPRENSA ELETRÔNICA

### Lei nº 12.527



A Lei nº 12.527, sancionada pela Presidente da República em 18 de novembro de 2011, tem o propósito de regulamentar o direito constitucional de acesso dos cidadãos às informações públicas e seus dispositivos são aplicáveis aos três Poderes da União, Estados, Distrito Federal e Municípios.

A publicação da **Lei de Acesso a Informações** significa um importante passo para a consolidação democrática do Brasil e torna possível uma maior participação popular e o controle social das ações governamentais, o acesso da sociedade às informações públicas permite que ocorra uma melhoria na gestão pública.

Veja ao lado onde solicitar mais informações e tirar todas as dúvidas sobre esta publicação.

#### Atendimento ao Cidadão

##### Presencial



Av. Justiniano de Castro Dourado, 135, Centro

##### Telefone



74 3657-1010

##### Horário



8:00 as 12:00 e 14:00 as 17:00 hs

### Diário Oficial Eletrônico: Agilidade e Transparência



Efetivando o compromisso de cumprir a **Lei de Acesso à Informação** e incentivando a participação popular no controle social, o **Diário Oficial Eletrônico**, proporciona rapidez no processo de administração da documentação dos atos públicos de maneira eletrônica, com a **segurança da certificação digital**.

Assim, Graças ao Diário Oficial Eletrônico, todos os atos administrativos se tornam públicos e acessíveis para qualquer cidadão, de forma **rápida e transparente**, evitando o desconhecimento sobre as condutas do Poder Público.

Um dos aspectos interessantes é a sua divisão por temas para que a consulta seja facilitada. Assim, o Diário Oficial é segmentado em partes: emendas constitucionais, leis, decretos, resoluções, instruções normativas, portarias e outros atos normativos de interesse geral;



## RESUMO

### RGF

---

- DEMONSTRATIVO DE DESPESA COM PESSOAL
- RELATÓRIO DE GESTÃO FISCAL DEMONSTRATIVO DA DISPONIBILIDADE DE CAIXA E DOS RESTOS A PAGAR ORÇAMENTO FISCAL DA SEGURIDADE SOCIAL
- RELATÓRIO DE GESTÃO FISCAL DEMONSTRATIVO DA DÍVIDA CONSOLIDADA LÍQUIDA ORÇAMENTO FISCAL DA SEGURIDADE SOCIAL
- RELATÓRIO DE GESTÃO FISCAL DEMONSTRATIVO DAS GARANTIAS E CONTRAGARANTIAS DE VALORES ORÇAMENTO FISCAL DA SEGURIDADE SOCIAL
- RELATÓRIO DE GESTÃO FISCAL DEMONSTRATIVO DAS OPERAÇÕES DE CRÉDITO ORÇAMENTO FISCAL DA SEGURIDADE SOCIAL
- RELATÓRIO DE GESTÃO FISCAL DEMONSTRATIVO SIMPLIFICADO DO RELATÓRIO DE GESTÃO FISCAL ORÇAMENTO FISCAL DA SEGURIDADE SOCIAL

### RREO

---

- DEMONSTRATIVO SIMPLIFICADO DO RELATÓRIO RESUMIDO DA EXECUÇÃO ORÇAMENTÁRIA ORÇAMENTO FISCAL DA SEGURIDADE SOCIAL
- RELATÓRIO RESUMIDO DE EXECUÇÃO ORÇAMENTÁRIA DEMONSTRATIVO DAS RECEITAS E DESPESAS PREVIDENCIÁRIAS - MUNICÍPIOS ORÇAMENTO FISCAL DA SEGURIDADE SOCIAL
- RELATÓRIO RESUMIDO DE EXECUÇÃO ORÇAMENTÁRIA DEMONSTRATIVO DOS RESULTADOS PRIMÁRIO E NOMINAL - MUNICÍPIOS ORÇAMENTO FISCAL DA SEGURIDADE SOCIAL
- RELATÓRIO RESUMIDO DE EXECUÇÃO ORÇAMENTÁRIA BALANÇO ORÇAMENTÁRIO ORÇAMENTO FISCAL DA SEGURIDADE SOCIAL
- RELATÓRIO RESUMIDO DE EXECUÇÃO ORÇAMENTÁRIA DEMONSTRATIVO DA EXECUÇÃO DAS DESPESAS POR FUNÇÃO/SUBFUNÇÃO ORÇAMENTO FISCAL DA SEGURIDADE SOCIAL
- RELATÓRIO RESUMIDO DE EXECUÇÃO ORÇAMENTÁRIA DEMONSTRATIVO DA PROJEÇÃO ATUARIAL DO REGIME DE PREVIDÊNCIA ORÇAMENTO FISCAL DA SEGURIDADE SOCIAL
- RELATÓRIO RESUMIDO DE EXECUÇÃO ORÇAMENTÁRIA DEMONSTRATIVO DA RECEITA CORRENTE LÍQUIDA ORÇAMENTO FISCAL DA SEGURIDADE SOCIAL
- RELATÓRIO RESUMIDO DE EXECUÇÃO ORÇAMENTÁRIA DEMONSTRATIVO DA RECEITA DE ALIENAÇÃO DE ATIVOS E APLICAÇÃO DOS RECURSOS ORÇAMENTO FISCAL DA SEGURIDADE SOCIAL
- RELATÓRIO RESUMIDO DE EXECUÇÃO ORÇAMENTÁRIA DEMONSTRATIVO DAS PARCERIAS PÚBLICO-PRIVADAS ORÇAMENTO FISCAL DA SEGURIDADE SOCIAL
- RELATÓRIO RESUMIDO DE EXECUÇÃO ORÇAMENTÁRIA DEMONSTRATIVO DAS RECEITAS DE OPERAÇÕES DE CRÉDITO E DESPESAS DE CAPITAL ORÇAMENTO FISCAL DA SEGURIDADE SOCIAL
- RELATÓRIO RESUMIDO DE EXECUÇÃO ORÇAMENTÁRIA DEMONSTRATIVO DAS RECEITAS E DESPESAS COM AÇÕES E SERVIÇOS PÚBLICOS DE SAÚDE ORÇAMENTO FISCAL DA SEGURIDADE SOCIAL
- RELATÓRIO RESUMIDO DE EXECUÇÃO ORÇAMENTÁRIA DEMONSTRATIVO DAS RECEITAS E DESPESAS COM MANUTENÇÃO E DESENVOLVIMENTO DO ENSINO - MDE ORÇAMENTO FISCAL DA SEGURIDADE

**SOCIAL**

- RELATÓRIO RESUMIDO DE EXECUÇÃO ORÇAMENTÁRIA DEMONSTRATIVO DE SENTENÇAS JUDICIAIS ORÇAMENTO FISCAL DA SEGURIDADE SOCIAL
- RELATÓRIO RESUMIDO DE EXECUÇÃO ORÇAMENTÁRIA DEMONSTRATIVO DE SENTENÇAS JUDICIAIS ORÇAMENTO FISCAL DA SEGURIDADE SOCIAL
- RELATÓRIO RESUMIDO DE EXECUÇÃO ORÇAMENTÁRIA DEMONSTRATIVOS DOS RESTOS A PAGAR POR PODER E ÓRGÃO ORÇAMENTO FISCAL DA SEGURIDADE SOCIAL

**LICITAÇÕES**

---

**RETIFICAÇÃO**

---

- AVISO DE RETIFICAÇÃO DE EDITAL PREGÃO PRESENCIAL SRP N°. 017/2022

**HOMOLOGAÇÃO**

---

- TERMO DE HOMOLOGAÇÃO DO PREGÃO ELETRÔNICO PREGÃO N° 00017/2022 - (DECRETO N° 10.024/2019)

**ATAS DE REGISTRO DE PREÇO**

---

- EXTRATO DA ATA DE REGISTRO DE PREÇOS N° 080/2022.
- EXTRATO DA ATA DE REGISTRO DE PREÇOS N° 082/2022
- EXTRATO DA ATA DE REGISTRO DE PREÇOS N° 083/2022
- EXTRATO DA ATA DE REGISTRO DE PREÇOS N° 084/2022

## BA - EXECUTIVO

## PREFEITURA MUNICIPAL DE LAPÃO

## DEMONSTRATIVO DE DESPESA COM PESSOAL

## ORÇAMENTO FISCAL E DA SEGURIDADE SOCIAL

## SETEMBRO/2021 À AGOSTO DE 2022 - 2º QUADRIMESTRE DE 2022

## RGF - ANEXO 1 (LRF, art. 55, inciso I, alínea "a")



Em Reais

DESPESA COM PESSOAL	DESPESAS EXECUTADAS Últimos 12 Meses													INSCRITAS EM RESTOS A PAGAR NÃO PROCESSADOS (b)
	LIQUIDADAS													
	set/21	out/21	nov/21	dez/21	jan/22	fev/22	mar/22	abr/22	mai/22	jun/22	jul/22	ago/22	TOTAL (ÚLT. 12 M.) (a)	
<b>DESPESA BRUTA COM PESSOAL (I)</b>	<b>6.451.969,98</b>	<b>3.540.698,05</b>	<b>3.562.760,62</b>	<b>5.578.174,53</b>	<b>2.288.945,38</b>	<b>4.087.575,75</b>	<b>4.563.268,05</b>	<b>1.787.644,15</b>	<b>9.010.948,47</b>	<b>5.072.654,67</b>	<b>5.961.118,95</b>	<b>1.385.660,26</b>	53.291.418,85	0,00
<b>Pessoal Ativo</b>	6.242.038,16	3.335.823,52	3.340.612,12	5.177.890,13	2.285.445,38	3.419.834,53	3.736.124,19	619.141,90	7.903.642,82	4.506.848,40	5.085.316,76	695.983,09	46.348.701,00	0,00
Vencimentos, Vantagens e Outras Despesas Variáveis	5.811.935,25	2.899.204,72	2.919.408,22	4.024.411,96	2.285.445,38	3.078.067,85	3.250.889,44	97.260,38	7.359.744,75	3.952.918,32	4.491.248,05	43.945,87	40.214.480,19	0,00
Obrigações Patronais	430.102,91	436.618,80	421.203,90	1.153.478,17	-	341.766,68	485.234,75	521.881,52	543.898,07	553.930,08	594.068,71	652.037,22	6.134.220,81	0,00
<b>Pessoal Inativo e Pensionistas</b>	-	-	-	-	-	-	-	-	-	-	-	-	-	0,00
Aposentadorias, Reserva e Reformas	-	-	-	-	-	-	-	-	-	-	-	-	-	0,00
Pensões	-	-	-	-	-	-	-	-	-	-	-	-	-	0,00
<b>Outras despesas de pessoal decorrentes de contratos de terceirização ou de contratação de forma indireta (§ 1º do art. 18 da LRF)</b>	209.931,82	204.874,53	222.148,50	400.284,40	3.500,00	667.741,22	827.143,86	1.168.502,25	1.107.305,65	565.806,27	875.802,19	689.677,17	6.942.717,85	0,00
Despesa com Pessoal não Executada Orçamentariamente	-	-	-	-	-	-	-	-	-	-	-	-	-	0,00
<b>(-) DESPESAS NÃO COMPUTADAS (art. 19, § 1º da LRF) (II)</b>	-	-	-	-	-	-	-	-	-	-	-	-	-	0,00
Indenizações por Demissão e Incentivos à Demissão Voluntária	-	-	-	-	-	-	-	-	-	-	-	-	-	0,00
Voluntária Decorrentes de Decisão Judicial de período anterior ao da	-	-	-	-	-	-	-	-	-	-	-	-	-	0,00
Despesas de Exercícios Anteriores de período anterior ao	-	-	-	-	-	-	-	-	-	-	-	-	-	0,00
Inativos e Pensionistas com Recursos Vinculados	-	-	-	-	-	-	-	-	-	-	-	-	-	0,00
<b>DESPESA LÍQUIDA COM PESSOAL (III) = (I - II)</b>	<b>6.451.969,98</b>	<b>3.540.698,05</b>	<b>3.562.760,62</b>	<b>5.578.174,53</b>	<b>2.288.945,38</b>	<b>4.087.575,75</b>	<b>4.563.268,05</b>	<b>1.787.644,15</b>	<b>9.010.948,47</b>	<b>5.072.654,67</b>	<b>5.961.118,95</b>	<b>1.385.660,26</b>	53.291.418,85	<b>0,00</b>

APURAÇÃO DO CUMPRIMENTO DO LIMITE LEGAL	VALOR	% SOBRE A RCL AJUSTADA
RECEITA CORRENTE LÍQUIDA - RCL (IV)	100.179.066,12	1,00
(-) Transferências obrigatórias da União relativas às emendas individuais (V) (§ 13, art. 166 da CF)	0,00	0,00
(-) Transferências obrigatórias da União relativas às emendas individuais (art. 166, § 16 da CF) (VI)	0,00	0,00
= RECEITA CORRENTE LÍQUIDA AJUSTADA (VII) = (IV - V - VI)	100.179.066,12	--
<b>DESPESA TOTAL COM PESSOAL - DTP (VIII) = (III a + III b)</b>	<b>53.291.418,85</b>	<b>53,20%</b>
LIMITE MÁXIMO (VIII) (incisos I, II e III, art. 20 da LRF)	54.096.695,70	54,00%
LIMITE PRUDENCIAL (IX) = (0,95 x VIII) (parágrafo único do art. 22 da LRF)	51.391.860,92	51,30%
LIMITE DE ALERTA (X) = (0,90 x VIII) (inciso II do §1º do art. 59 da LRF)	48.687.026,13	48,60%



BA - EXECUTIVO

PREFEITURA MUNICIPAL DE LAPÃO

RELATÓRIO DE GESTÃO FISCAL

DEMONSTRATIVO DA DISPONIBILIDADE DE CAIXA E DOS RESTOS A PAGAR

ORÇAMENTO FISCAL DA SEGURIDADE SOCIAL

(Janeiro a Agosto) - 2º Quadrimestre de 2022



RGF - Anexo 5 (LRF, Art. 55, inciso III, alínea "a")

IDENTIFICAÇÃO DOS RECURSOS	DISPONIBILIDADE DE CAIXA BRUTA (a)	OBRIGAÇÕES FINANCEIRAS				INSUFICIÊNCIA FINANCEIRA VERIFICADA NO CONSÓRCIO PÚBLICO (f)	DISPONIBILIDADE DE CAIXA LÍQUIDA (ANTES DA INSCRIÇÃO EM RESTOS A PAGAR NÃO PROCESSADOS DO EXERCÍCIO) <sup>1</sup> (g) = (a - (b + c + d + e) - f)	RESTOS A PAGAR EMPENHADOS E NÃO LIQUIDADOS DO EXERCÍCIO (h)	EMPENHOS NÃO LIQUIDADOS CANCELADOS (NÃO INSCRITOS POR INSUFICIÊNCIA FINANCEIRA)	DISPONIBILIDADE DE CAIXA LÍQUIDA (APÓS A INSCRIÇÃO EM RESTOS A PAGAR NÃO PROCESSADOS DO EXERCÍCIO)
		Restos a Pagar Liquidados e Não Pagos		Restos a Pagar Empenhados e Não Liquidados de Exercícios Anteriores (d)	Demais Obrigações Financeiras (e)					
		De Exercícios Anteriores (b)	Do Exercício (c)							
<b>TOTAL DOS RECURSOS VINCULADOS (I)</b>	13.249.912,87	115.471,52	4.683.675,03	203.154,71	0,00	0,00	8.247.611,61	7.804.498,19	0,00	443.113,42
Receitas de Impostos e de Transferência de Impostos - Educação	10.107,04	0,00	122.881,14	6.100,00	0,00	0,00	-118.874,10	387.224,23	0,00	-506.098,33
Transferências do FUNDEB	2.866.511,97	90.117,20	3.174.672,00	0,00	0,00	0,00	-398.277,23	855.073,45	0,00	-1.253.350,68
Outros Recursos Vinculados à Educação	377.064,08	0,00	66.466,89	0,00	0,00	0,00	310.597,19	613.233,13	0,00	-302.635,94
Receitas de Impostos e de Transferência de Impostos - Saúde	65.993,53	6.950,00	515.977,86	22.068,21	0,00	0,00	-479.002,54	2.372.322,52	0,00	-2.851.325,06
Outros Recursos Vinculados à Saúde	4.357.148,19	0,00	484.098,45	174.886,50	0,00	0,00	3.698.163,24	2.103.091,07	0,00	1.595.072,17
Recursos Destinados à Assistência Social	0,00	0,00	0,00	0,00	0,00	0,00	0,00	0,00	0,00	0,00
Recursos destinados ao RPPS - Plano Previdenciário	0,00	0,00	0,00	0,00	0,00	0,00	0,00	0,00	0,00	0,00
Recursos destinados ao RPPS - Plano Financeiro	0,00	0,00	0,00	0,00	0,00	0,00	0,00	0,00	0,00	0,00
Recursos de Operações de Crédito (exceto vinculados à Educação e à Saúde)	831,21	0,00	0,00	0,00	0,00	0,00	831,21	0,00	0,00	831,21
Recursos de Alienação de Bens/Ativos	0,00	0,00	0,00	0,00	0,00	0,00	0,00	0,00	0,00	0,00
Outros Recursos Vinculados	5.572.256,85	18.404,32	319.578,69	100,00	0,00	0,00	5.234.173,84	1.473.553,79	0,00	3.760.620,05
<b>TOTAL DOS RECURSOS NÃO VINCULADOS (II)</b>	810.986,02	29.621,75	871.080,37	159.693,80	0,00	0,00	-249.409,90	2.458.762,20	0,00	-2.708.172,10
Recursos Ordinários	810.986,02	29.621,75	871.080,37	159.693,80	0,00	0,00	-249.409,90	2.458.762,20	0,00	-2.708.172,10
Outros Recursos não Vinculados	0,00	0,00	0,00	0,00	0,00	0,00	0,00	0,00	0,00	0,00
<b>TOTAL (III) = (I + II)</b>	<b>14.060.898,89</b>	<b>145.093,27</b>	<b>5.554.755,40</b>	<b>362.848,51</b>	<b>0,00</b>	<b>0,00</b>	<b>7.998.201,71</b>	<b>10.263.260,39</b>	<b>0,00</b>	<b>-2.265.058,68</b>

FONTE: Sistema: Sistema CONTÁBIL, Unidade Responsável: PREFEITURA MUNICIPAL DE LAPÃO, Emissão: 21/09/2022, às 20:25:34, Assinado Digitalmente no dia 21/09/2022, às 20:25:34.

MÁRCIO ANTÔNIO MESSIAS DA SILVA  
Prefeito Municipal  
CPF : 457.242.375-04

VALTER NILSON RODRIGUES BARBOSA  
Sec. de Finanças  
CPF : 338.347.685-53

ELEILTON DA HORA SANTOS  
Contador(a)  
Reg. Prof.: CRC/BA 020472-0



**PREFEITURA MUNICIPAL DE LAPÃO**  
RELATÓRIO DE GESTÃO FISCAL  
**DEMONSTRATIVO DA DÍVIDA CONSOLIDADA LÍQUIDA**  
ORÇAMENTO FISCAL DA SEGURIDADE SOCIAL  
(Janeiro a Agosto) - 2º Quadrimestre de 2022

RGF - ANEXO 2 (LRF, art. 55, inciso I, alínea "b")

R\$ 1,00

DÍVIDA CONSOLIDADA	SALDO DO EXERCÍCIO ANTERIOR	SALDO DO EXERCÍCIO DE 2022		
		Até o 1º Quadrimestre	Até o 2º Quadrimestre	Até o 3º Quadrimestre
DÍVIDA CONSOLIDADA - DC ( I )	26.987.068,30	27.230.847,57	27.510.709,69	0,00
Dívida Mobiliária	0,00	0,00	0,00	0,00
Dívida Contratual	26.694.238,16	26.938.017,43	27.217.879,55	0,00
Empréstimos	0,00	0,00	0,00	0,00
Interna	0,00	0,00	0,00	0,00
Externa	0,00	0,00	0,00	0,00
Reestruturação da Dívida de Estados e Municípios	0,00	0,00	0,00	0,00
Financiamentos	5.702.894,65	6.077.427,40	6.535.083,94	0,00
Interna	5.702.894,65	6.077.427,40	6.535.083,94	0,00
Externa	0,00	0,00	0,00	0,00
Parcelamento e Renegociação de dívidas	20.991.343,51	20.860.590,03	20.682.795,61	0,00
De Tributos	1.058.683,60	1.058.683,60	1.101.808,69	0,00
De Contribuições Previdenciárias	19.932.659,91	19.801.906,43	19.580.986,92	0,00
De Demais Contribuições Sociais	0,00	0,00	0,00	0,00
Do FGTS	0,00	0,00	0,00	0,00
Com Instituição Não financeira	0,00	0,00	0,00	0,00
Demais Dívidas Contratuais	0,00	0,00	0,00	0,00
Precatórios Posteriores a 05/05/2000 (Inclusive) – Vencidos e não Pagos	292.830,14	292.830,14	292.830,14	0,00
Outras Dívidas	0,00	0,00	0,00	0,00
DEDUÇÕES ( II )	-4.943.458,68	3.954.372,82	5.867.330,05	0,00
Disponibilidade de Caixa¹	-4.943.458,68	3.954.372,82	5.867.330,05	0,00
Disponibilidade de Caixa Bruta	3.680.728,23	12.040.955,93	14.060.898,89	0,00
(-) Restos a Pagar Processados	742.093,71	145.093,27	145.093,27	0,00
(-) Depósitos Restituíveis e Valores Vinculados	7.882.093,20	7.941.489,84	8.048.475,57	0,00
Demais Haveres Financeiros	0,00	0,00	0,00	0,00
<b>DÍVIDA CONSOLIDADA LÍQUIDA – DCL ( III ) = ( I – II )</b>	<b>31.930.526,98</b>	<b>23.276.474,75</b>	<b>21.643.379,64</b>	<b>0,00</b>
RECEITA CORRENTE LÍQUIDA – RCL (IV)	81.232.120,99	88.263.222,02	100.329.066,12	0,00
(-) Transferências obrigatórias da União relativas às emendas individuais (art. 166-A, § 1º, da CF)	0,00	150.000,00	150.000,00	0,00
RECEITA CORRENTE LÍQUIDA AJUSTADA(VI) = (IV - V)	0,00	88.113.222,02	100.179.066,12	0,00
% DA DC SOBRE A RCL ( I / RCL )	33,22	30,85	27,42	0,00
% DA DCL SOBRE A RCL ( III / RCL )	39,31	26,37	21,57	0,00
LIMITE DEFINIDO POR RESOLUÇÃO DO SENADO FEDERAL – <120%>				
LIMITE DE ALERTA (inciso III do § 1º do art. 59 da LRF) - <108%>				
OUTROS VALORES NÃO INTEGRANTES DA DCL	SALDO DO EXERCÍCIO ANTERIOR	SALDO DO EXERCÍCIO DE 2022		
		Até o 1º Quadrimestre	Até o 2º Quadrimestre	Até o 3º Quadrimestre
PRECATÓRIOS ANTERIORES A 05/05/2000	0,00	0,00	0,00	0,00
PRECATÓRIOS POSTERIORES A 05/05/2000 (Não incluídos na DC)²	0,00	0,00	0,00	0,00
PASSIVO ATUARIAL	0,00	0,00	0,00	0,00
RP NÃO PROCESSADOS	877.974,37	362.848,51	362.848,51	0,00
ANTECIPAÇÕES DE RECEITA ORÇAMENTÁRIA – ARO	0,00	0,00	0,00	0,00
DÍVIDA CONTRATUAL DE PPP	0,00	0,00	0,00	0,00
APROPRIAÇÃO DE DEPÓSITOS JUDICIAIS - LC 151/2015	0,00	0,00	0,00	0,00

FONTE: Sistema: Sistema CONTÁBIL, Unidade Responsável: PREFEITURA MUNICIPAL DE LAPÃO, Emissão:21/09/2022, às 20:25:12, Assinado Digitalmente no dia 21/09/2022, às 20:25:12.

1. Se o saldo apurado for negativo, ou seja, se o total da Disponibilidade de Caixa Bruta for menor que Restos a Pagar Processados, esse saldo negativo não deverá ser informado nessa linha, mas sim na linha da "Insuficiência Financeira", no quadro "Outros Valores não integrantes da Dívida Consolidada". Assim, quando o cálculo de Disponibilidade de Caixa for negativo, o valor dessa linha deverá ser (0) "zero".

2. Refere-se aos precatórios posteriores a 05/05/2000 que, em cumprimento ao disposto no artigo 100 da Constituição Federal, ainda não foram incluídos no orçamento ou constam no orçamento e ainda não foram pagos. Ao final do exercício em que esses precatórios foram incluídos ou que deveriam ter sido incluídos, os valores deverão compor a linha "Precatórios Posteriores".

Nota:

MÁRCIO ANTÔNIO MESSIAS DA SILVA  
Prefeito Municipal  
CPF : 457.242.375-04

VALTER NILSON RODRIGUES BARBOSA  
Sec. de Finanças  
CPF : 338.347.685-53

ELEILTON DA HORA SANTOS  
Contador(a)  
Reg. Prof.: CRC/BA 020472-0



BA - EXECUTIVO  
**PREFEITURA MUNICIPAL DE LAPÃO**  
 RELATÓRIO DE GESTÃO FISCAL  
**DEMONSTRATIVO DAS GARANTIAS E CONTRAGARANTIAS DE VALORES**  
 ORÇAMENTO FISCAL DA SEGURIDADE SOCIAL  
 (Janeiro a Agosto) - 2º Quadrimestre de 2022

RGF – ANEXO 3 (LRF, art. 55, inciso I, alínea "c" e art. 40, § 1º)

R\$ 1,00

GARANTIAS CONCEDIDAS	SALDO DO EXERCÍCIO ANTERIOR	SALDOS DO EXERCÍCIO DE 2022		
		Até o 1º Quadrimestre	Até o 2º Quadrimestre	Até o 3º Quadrimestre
AOS ESTADOS (I)	0,00	0,00	0,00	0,00
Em Operações de Crédito Externas	0,00	0,00	0,00	0,00
Em Operações de Crédito Internas	0,00	0,00	0,00	0,00
AOS MUNICÍPIOS (II)	0,00	0,00	0,00	0,00
Em Operações de Crédito Externas	0,00	0,00	0,00	0,00
Em Operações de Crédito Internas	0,00	0,00	0,00	0,00
ÀS ENTIDADES CONTROLADAS (III)	0,00	0,00	0,00	0,00
Em Operações de Crédito Externas	0,00	0,00	0,00	0,00
Em Operações de Crédito Internas	0,00	0,00	0,00	0,00
POR MEIO DE FUNDOS E PROGRAMAS (IV)	0,00	0,00	0,00	0,00
<b>TOTAL GARANTIAS CONCEDIDAS (V) = (I + II + III + IV)</b>	<b>0,00</b>	<b>0,00</b>	<b>0,00</b>	<b>0,00</b>
RECEITA CORRENTE LÍQUIDA – RCL (IV)	81.232.120,99	88.263.222,02	100.329.066,12	0,00
(-) Transferências obrigatórias da União relativas às emendas individuais (art. 166-A, § 1º, da CF) (VII)	0,00	150.000,00	150.000,00	0,00
RECEITA CORRENTE LÍQUIDA AJUSTADA (VIII) = (VI - VII)	81.232.120,99	88.113.222,02	100.179.066,12	0,00
% do TOTAL DAS GARANTIAS sobre a RCL	0,00	0,00	0,00	0,00
LIMITE DEFINIDO POR RESOLUÇÃO DO SENADO FEDERAL – <22%>	17.871.066,62	19.417.908,84	22.072.394,55	0,00
LIMITE DE ALERTA (inciso III do §1º do art. 59 da LRF) - <90%>	16.083.959,96	17.476.117,96	19.865.155,09	0,00

CONTRAGARANTIAS RECEBIDAS	SALDO DO EXERCÍCIO ANTERIOR	SALDOS DO EXERCÍCIO DE 2022		
		Até o 1º Quadrimestre	Até o 2º Quadrimestre	Até o 3º Quadrimestre
DOS ESTADOS (IX)	0,00	0,00	0,00	0,00
Em Garant ia às operações de Crédito Externas	0,00	0,00	0,00	0,00
Em Garant ia às operações de Crédito Internas	0,00	0,00	0,00	0,00
DOS MUNICÍPIOS (X)	0,00	0,00	0,00	0,00
Em Garant ia às operações de Crédito Externas	0,00	0,00	0,00	0,00
Em Garant ia às operações de Crédito Internas	0,00	0,00	0,00	0,00
DAS ENTIDADES CONTROLADAS (XI)	0,00	0,00	0,00	0,00
Em Garant ia às operações de Crédito Externas	0,00	0,00	0,00	0,00
Em Garant ia às operações de Crédito Internas	0,00	0,00	0,00	0,00
EM GARANTIAS POR MEIO DE FUNDOS E PROGRAMAS (XII)	0,00	0,00	0,00	0,00
<b>TOTAL CONTRAGARANTIAS RECEBIDAS (XIII) = (IX + X + XI + XII)</b>	<b>0,00</b>	<b>0,00</b>	<b>0,00</b>	<b>0,00</b>

## MEDIDAS CORRETIVAS:

FONTE: Sistema: Sistema CONTÁBIL, Unidade Responsável: PREFEITURA MUNICIPAL DE LAPÃO, Emissão: 21/09/2022, às 20:25:20, Assinado Digitalmente no dia 21/09/2022, às 20:25:20.

Nota:

¹ Inclui garantias concedidas por meio de Fundos.

MÁRCIO ANTÔNIO MESSIAS DA SILVA  
 Prefeito Municipal  
 CPF : 457.242.375-04

VALTER NILSON RODRIGUES BARBOSA  
 Sec. de Finanças  
 CPF : 338.347.685-53

ELEILTON DA HORA SANTOS  
 Contador(a)  
 Reg. Prof.: CRC/BA 020472-0



BA - EXECUTIVO  
**PREFEITURA MUNICIPAL DE LAPÃO**  
 RELATÓRIO DE GESTÃO FISCAL  
**DEMONSTRATIVO DAS OPERAÇÕES DE CRÉDITO**  
 ORÇAMENTO FISCAL DA SEGURIDADE SOCIAL  
 MAIO - AGOSTO de 2022 - 2º Quadrimestre de 2022

RGF – ANEXO 4 (LRF, art. 55, inciso I, alínea "d" e inciso III alínea "c")

R\$ 1,00

OPERAÇÕES DE CRÉDITO	VALOR REALIZADO	
	No Quadrimestre de Referência	Até o Quadrimestre de Referência (a)
Mobiliária	0,00	0,00
Interna	0,00	0,00
Externa	0,00	0,00
Contratual	0,00	0,00
Interna	0,00	0,00
Empréstimos	0,00	0,00
Aquisição Financiada de Bens e Arrendamento Mercantil Financeiro	0,00	0,00
Antecipação de Receita pela Venda a Termo de Bens e Serviços	0,00	0,00
Assunção, Reconhecimento e Confissão de Dívidas (LRF, art. 29, § 1º)	0,00	0,00
Operações de crédito previstas no art. 7º § 3º da RSF nº 43/2001 (I)	0,00	0,00
Externa	0,00	0,00
Empréstimos	0,00	0,00
Aquisição Financiada de Bens e Arrendamento Mercantil Financeiro	0,00	0,00
Antecipações de Receitas pela Venda a Termo de Bens e Serviços	0,00	0,00
Assunção, Reconhecimento e Confissão de Dívidas (LRF, art. 29, § 1º)	0,00	0,00
Operações de crédito previstas no art. 7º § 3º da RSF nº 43/2001 (II)	0,00	0,00
<b>TOTAL (III)</b>	<b>0,00</b>	<b>0,00</b>

APURAÇÃO DO CUMPRIMENTO DOS LIMITES	VALOR	% SOBRE A RCL
RECEITA CORRENTE E LÍQUIDA – RCL (IV)	100.329.066,12	--
(-) Transferências obrigatórias da União relativas às emendas individuais (§ 1º, art. 166-A da CF) (V)	150.000,00	0,00
RECEITA CORRENTE LÍQUIDA AJUSTADA PARA CÁLCULO DOS LIMITES DE ENDIVIDAMENTO (VI) = (IV - V)	100.179.066,12	0,00
OPERAÇÕES VEDADAS (VI)	0,00	0,00
TOTAL CONSIDERADO PARA FINS DA APURAÇÃO DO CUMPRIMENTO DO LIMITE (VIII) = (IIIa + VII - Ia - IIa)	0,00	0,00
LIMITE GERAL DEFINIDO POR RESOLUÇÃO DO SENADO FEDERAL PARA AS OPERAÇÕES DE CRÉDITO INTERNAS E EXTERNAS	16.052.650,58	16,00
LIMITE DE ALERTA (inciso III do §1º do art. 59 da LRF) - <%>	14.447.385,52	14,40
OPERAÇÕES DE CRÉDITO POR ANTECIPAÇÃO DA RECEITA ORÇAMENTÁRIA	0,00	--
LIMITE DEFINIDO POR RESOLUÇÃO DO SENADO FEDERAL PARA AS OPERAÇÕES DE CRÉDITO POR ANTECIPAÇÃO DA RECEITA ORÇAMENTÁRIA	7.023.034,63	7,00

OUTRAS OPERAÇÕES QUE INTEGRAM A DÍVIDA CONSOLIDADA	VALOR REALIZADO	
	No Quadrimestre de Referência	Até o Quadrimestre de Referência (a)
Parcelamentos de Dívidas	0,00	0,00
Tributos	0,00	0,00
Contribuições Previdenciárias	0,00	0,00
FGTS	0,00	0,00
Operações de reestruturação e recomposição do principal de dívidas	0,00	0,00

FONTE: Sistema <Nome>, Unidade Responsável <Nome>, Data da emissão <dd/mm/aaaa> e hora de emissão <hhh e mmm>

1 Conforme Manual de Instrução de Pleitos - MIP STN/COPEM, essas operações podem ser contratadas mesmo que não haja margem disponível nos limites. No entanto, uma vez contratadas, os fluxos de tais operações terão seus efeitos contabilizados para fins da contratação de outras operações de crédito.

Notas:

MÁRCIO ANTÔNIO MESSIAS DA SILVA  
 Prefeito Municipal

VALTER NILSON RODRIGUES BARBOSA  
 Sec. de Finanças

ELEILTON DA HORA SANTOS  
 Contador(a)




BA - EXECUTIVO  
**PREFEITURA MUNICIPAL DE LAPÃO**  
 RELATÓRIO DE GESTÃO FISCAL  
**DEMONSTRATIVO SIMPLIFICADO DO RELATÓRIO DE GESTÃO FISCAL**  
 ORÇAMENTO FISCAL DA SEGURIDADE SOCIAL  
 (Janeiro a Agosto) - 2º Quadrimestre de 2022


LRF, art. 48 - Anexo 6


R\$ 1,00

RECEITA CORRENTE LÍQUIDA	VALOR ATÉ O QUADRIMESTRE	
Receita Corrente Líquida	100.329.066,12	
Receita Corrente Líquida Ajustada para Cálculo dos Limites de Endividamento	100.179.066,12	
Receita Corrente Líquida Ajustada para Cálculo dos Limites da Despesa com Pessoal	100.179.066,12	
DESPESA COM PESSOAL	VALOR	% SOBRE A RCL AJUSTADA
Despesa Total com Pessoal - DTP	53.291.418,85	53,20%
Limite Máximo (incisos I, II e III, art . 20 da LRF) - <%>	54.096.695,70	54,00 %
Limite Prudencial (parágrafo único, art . 22 da LRF) - <%>	51.391.860,92	51,30%
Limite de Alerta (inciso II do §1º do art . 59 da LRF) - <%>	48.687.026,13	48,60%
DÍVIDA CONSOLIDADA	VALOR ATÉ O QUADRIMESTRE DE REFERÊNCIA	% SOBRE A RCL AJUSTADA
Dívida Consolidada Líquida	21.643.379,64	21,57%
Limite Definido por Resolução do Senado Federal	12.039.487,93	120,00
GARANTIA DE VALORES	VALOR ATÉ O QUADRIMESTRE DE REFERÊNCIA	% SOBRE A RCL AJUSTADA
Total das Garantias Concedidas	0,00	0,00%
Limite Definido por Resolução do Senado Federal	22.072.394,55	22,00
OPERAÇÕES DE CRÉDITO	VALOR	% SOBRE A RCL AJUSTADA
Operações de Crédito Externas e Internas	0,00	0,00%
Operações de Crédito por Antecipação da Receita	0,00	0,00
Limite definido pelo Senado Federal para Operações de Crédito Externas e Internas	16.052.650,58	16,00
Limite definido pelo Senado Federal para Operações de Crédito por Antecipação da Receita	7.023.034,63	7,00
RESTOS A PAGAR	RESTOS A PAGAR EMPENHADOS E NÃO LIQUIDADOS DO EXERCÍCIO	DISPONIBILIDADE DE CAIXA LÍQUIDA (APÓS A INSCRIÇÃO EM RESTOS A PAGAR NÃO PROCESSADOS DO EXERCÍCIO)
Valor Total	10.263.065,15	-2.065.222,51

FONTE: Sistema: Sistema CONTÁBIL, Unidade Responsável: PREFEITURA MUNICIPAL DE LAPÃO, Emissão: 21/09/2022, às 20:25:59, Assinado Digitalmente no dia 21/09/2022, às 20:25:59.

  
 MÁRCIO ANTÔNIO MESSIAS DA SILVA  
 Prefeito Municipal  
 CPF : 457.242.375-04

  
 VALTER NILSON RODRIGUES BARBOSA  
 Sec. de Finanças  
 CPF : 338.347.685-53

  
 ELEILTON DA HORA SANTOS  
 Contador(a)  
 Reg. Prof.: CRC/BA 020472-0

BA - EXECUTIVO

PREFEITURA MUNICIPAL DE LAPÃO

RELATÓRIO RESUMIDO DE EXECUÇÃO ORÇAMENTÁRIA

DEMONSTRATIVO SIMPLIFICADO DO RELATÓRIO RESUMIDO DA EXECUÇÃO ORÇAMENTÁRIA

ORÇAMENTO FISCAL DA SEGURIDADE SOCIAL

(Janeiro a Agosto) - 4º Bimestre de 2022



RREO - Anexo 14 (LRF, Art. 48)		Em Reais			
BALANÇO ORÇAMENTÁRIO		Até o Bimestre			
RECEITAS					
Previsão Inicial		105.441.000,00			
Previsão Atualizada		105.441.000,00			
Receitas Realizadas		75.407.248,81			
Déficit Orçamentário		0,00			
Saldos de Exercícios Anteriores (Utilizados para Créditos Adicionais)		0,00			
DESPESAS					
Dotação Inicial		105.441.000,00			
Créditos Adicionais		38.706.386,00			
Dotação Atualizada		106.151.000,00			
Despesas Empenhadas		79.767.191,90			
Despesas Liquidadas		69.503.931,51			
Despesas Pagas		63.948.976,11			
Superávit Orçamentário		5.903.317,30			
DESPESAS POR FUNÇÃO / SUBFUNÇÃO		Até o Bimestre			
Despesas Empenhadas		79.767.191,90			
Despesas Liquidadas		69.503.931,51			
RECEITA CORRENTE LÍQUIDA - RCL		Até o Bimestre			
Receita Corrente Líquida		100.329.066,12			
Receita Corrente Líquida Ajustada para Cálculo dos Limites de Endividamento		100.179.066,12			
Receita Corrente Líquida Ajustada para Cálculo dos Limites da Despesa com Pessoal		100.179.066,12			
RECEITAS E DESPESAS DOS REGIMES DE PREVIDÊNCIA DOS SERVIDORES		Até o Bimestre			
Regime Próprio de Previdência dos Servidores - PLANO PREVIDENCIÁRIO					
Receitas Previdenciárias Realizadas		0,00			
Despesas Previdenciárias Empenhadas		0,00			
Despesas Previdenciárias Liquidadas		0,00			
Resultado Previdenciário		0,00			
Regime Próprio de Previdência dos Servidores - PLANO FINANCEIRO					
Receitas Previdenciárias Realizadas		0,00			
Despesas Previdenciárias Empenhadas		0,00			
Despesas Previdenciárias Liquidadas		0,00			
Resultado Previdenciário		0,00			
RESULTADO NOMINAL E PRIMÁRIO		Meta Fixada no Anexo de Metas Fiscais da LDO (a)	Resultado Apurado Até o Bimestre (b)	% em Relação à Meta (b/a)	
Resultado Nominal		-3.244.000,00	11.573.133,77	-356,76	
Resultado Primário		-4.587.000,00	11.002.737,19	-239,87	
RESTOS A PAGAR A PAGAR POR PODER E MINISTÉRIO PÚBLICO		Inscrição	Cancelamento Até o Bimestre	Pagamento Até o Bimestre	Saldo a Pagar
RESTOS A PAGAR PROCESSADOS					
Poder Executivo	742.093,71	0,00	597.000,44	145.093,27	
Poder Legislativo	742.093,71	0,00	597.000,44	145.093,27	
Poder Judiciário	0,00	0,00	0,00	0,00	
Ministério Público	0,00	0,00	0,00	0,00	
Defensoria Pública	0,00	0,00	0,00	0,00	
RESTOS A PAGAR NÃO-PROCESSADOS					
Poder Executivo	877.974,37	0,00	515.125,86	362.848,51	
Poder Legislativo	877.974,37	0,00	515.125,86	362.848,51	
Poder Poder Judiciário	0,00	0,00	0,00	0,00	
Ministério Público	0,00	0,00	0,00	0,00	
Defensoria Pública	0,00	0,00	0,00	0,00	
TOTAL	1.620.068,08	0,00	1.112.126,30	507.941,78	
DESPESAS COM MANUTENÇÃO E DESENVOLVIMENTO DO ENSINO		Valor Apurado Até o Bimestre	Limites Constitucionais Anuais		
			% Mínimo a Aplicar no Exercício	% Aplicado Até o Bimestre	
Mínimo Anual de <18% / 25%> das Receitas de Impostos na Manutenção e Desenvolvimento do Ensino	8.148.174,14	<18% / 25%>		41,74	
Mínimo Anual de 70% do FUNDEB na Remuneração dos Profissionais da Educação Básica	18.784.315,63	70%		75,40	
Percentual de 50% da Complementação da União ao FUNDEB (VAAT) na Educação Infantil	2.342.964,29	50%		88,16	
Mínimo de 15% da Complementação da União ao FUNDEB (VAAT) em Despesas de Capital	702.889,29	15%		9,92	
RECEITAS DE OPERAÇÕES DE CRÉDITO E DESPESAS DE CAPITAL		Valor Apurado Até o Bimestre	Saldo não realizado		
Receitas de Operação de Crédito		0,00	1.000.000,00		
Despesa de Capital Líquida		10.310.771,94	14.748.338,06		
PROJEÇÃO ATUARIAL DOS REGIMES DE PREVIDÊNCIA		Exercício	10º Exercício	20º Exercício	35º Exercício
Plano Previdenciário	0,00	0,00	0,00	0,00	0,00
Receitas Previdenciárias	0,00	0,00	0,00	0,00	0,00
Despesas Previdenciárias	0,00	0,00	0,00	0,00	0,00
Resultado Previdenciário	0,00	0,00	0,00	0,00	0,00
Plano Financeiro	0,00	0,00	0,00	0,00	0,00
Receitas Previdenciárias	0,00	0,00	0,00	0,00	0,00
Despesas Previdenciárias	0,00	0,00	0,00	0,00	0,00
Resultado Previdenciário	0,00	0,00	0,00	0,00	0,00
RECEITA DA ALIENAÇÃO DE ATIVOS E APLICAÇÃO DOS RECURSOS		Valor Apurado Até o Bimestre	Saldo a realizado		
Receita de Capital Resultante de Alienação de Ativos		0,00	0,00		
Aplicação dos Recursos da Alienação de Ativos		0,00	0,00		

BA - EXECUTIVO

PREFEITURA MUNICIPAL DE LAPÃO

RELATÓRIO RESUMIDO DE EXECUÇÃO ORÇAMENTÁRIA

DEMONSTRATIVO SIMPLIFICADO DO RELATÓRIO RESUMIDO DA EXECUÇÃO ORÇAMENTÁRIA

ORÇAMENTO FISCAL DA SEGURIDADE SOCIAL

(Janeiro a Agosto) - 4º Bimestre de 2022



DESPESAS COM AÇÕES E SERVIÇOS PÚBLICOS DE SAÚDE	Valor Apurado Até o Bimestre	Limites Constitucionais Anual	
		% Mínimo a Aplicar no Exercício	% Aplicado Até o Bimestre
Despesas com Ações e Serviços Públicos de Saúde executadas com recursos de impostos	8.123.439,96	15,00	24,92
DESPESAS DE CARÁTER CONTINUADO DERIVADAS DE PPP	Valor Apurado no Exercício Corrente		
Total das Despesas Consideradas para o Limite / RCL (%)			0,00

FONTE: Sistema: Sistema CONTÁBIL, Unidade Responsável: PREFEITURA MUNICIPAL DE LAPÃO, Emissão: 21/09/2022, às 20:17:39, Assinado Digitalmente no dia 21/09/2022, às 20:17:39.

MÁRCIO ANTÔNIO MESSIAS DA SILVA  
Prefeito Municipal  
CPF : 457.242.375-04

VALTER NILSON RODRIGUES BARBOSA  
Sec. de Finanças  
CPF : 338.347.685-53

ELEILTON DA HORA SANTOS  
Contador(a)  
Req. Prof.: CRC/BA 020472-0

BA - EXECUTIVO  
**PREFEITURA MUNICIPAL DE LAPÃO**  
 RELATÓRIO RESUMIDO DE EXECUÇÃO ORÇAMENTÁRIA  
**DEMONSTRATIVO DAS RECEITAS E DESPESAS PREVIDENCIÁRIAS - MUNICÍPIOS**  
 ORÇAMENTO FISCAL DA SEGURIDADE SOCIAL  
 (Janeiro a Agosto) - 4º Bimestre de 2022



RREO - Anexo 4 (LRF, Art. 53, inciso II)

Em Reais

<b>RECEITAS PREVIDENCIÁRIAS - RPPS (FUNDO EM CAPITALIZAÇÃO)</b>	PREVISÃO ATUALIZADA	RECEITAS REALIZADAS
RECEITAS CORRENTES (I)	0,00	0,00
Receita de Contribuições dos Segurados	0,00	0,00
Ativo	0,00	0,00
Inativo	0,00	0,00
Pensionista	0,00	0,00
Receita de Contribuições Patronais	0,00	0,00
Ativo	0,00	0,00
Inativo	0,00	0,00
Pensionista	0,00	0,00
Receita Patrimonial	0,00	0,00
Receitas Imobiliárias	0,00	0,00
Recitas de Valores Mobiliários	0,00	0,00
Outras Receitas Patrimoniais	0,00	0,00
Receita de Serviços	0,00	0,00
Outras Receitas Correntes	0,00	0,00
Compensação Previdenciária entre os Regimes	0,00	0,00
Aportes Periódicos para Amortização de Déficit Atuarial do RPPS (II)1	0,00	0,00
Demais Receitas Correntes	0,00	0,00
RECEITAS DE CAPITAL (III)	0,00	0,00
Alienação de Bens, Direitos e Ativos	0,00	0,00
Amortização de Empréstimos	0,00	0,00
Outras Receitas de Capital	0,00	0,00
<b>TOTAL DAS RECEITAS PREVIDENCIÁRIAS - RPPS(IV) = (I + III + II)</b>	<b>0,00</b>	<b>0,00</b>

<b>DESPESAS PREVIDENCIÁRIAS - RPPS (FUNDO EM CAPITALIZAÇÃO)</b>	DOTAÇÃO ATUALIZADA	DESPESAS EMPENHADAS	DESPESAS LIQUIDADAS	DESPESAS PAGAS	INSCRITAS EM RESTOS A PAGAR NÃO PROCESSADOS
		Até o Bimestre	Até o Bimestre	Até o Bimestre	No Exercício
Benefícios	0,00	0,00	0,00	0,00	0,00
Aposentadorias	0,00	0,00	0,00	0,00	0,00
Pensões por Morte	0,00	0,00	0,00	0,00	0,00
Outras Despesas Previdenciárias	0,00	0,00	0,00	0,00	0,00
Compensação Previdenciária entre os regimes	0,00	0,00	0,00	0,00	0,00
Demais Despesas Previdenciárias	0,00	0,00	0,00	0,00	0,00
<b>TOTAL DAS DESPESAS DO FUNDO EM CAPITALIZAÇÃO (V)</b>	<b>0,00</b>	<b>0,00</b>	<b>0,00</b>	<b>0,00</b>	<b>0,00</b>
<b>RESULTADO PREVIDENCIÁRIO - FUNDO EM CAPITALIZAÇÃO (VI) = (IV - V)2RECURSOS</b>	<b>0,00</b>	<b>0,00</b>	<b>0,00</b>	<b>0,00</b>	<b>--</b>



<b>RECURSOS RPPS ARRECADADOS EM EXERCÍCIOS ANTERIORES</b>		PREVISÃO ORÇAMENTÁRIA
VALOR		0,00
<b>RESERVA ORÇAMENTÁRIA DO RPPS</b>		PREVISÃO ORÇAMENTÁRIA
VALOR		0,00
<b>APORTES DE RECURSOS PARA O FUNDO EM CAPITALIZAÇÃO DO RPPS</b>		<b>APORTES REALIZADOS</b>
Plano de Amortização - Contribuição Patronal Suplementar		0,00
Plano de Amortização - Aporte Periódico de Valores Predefinidos		0,00
Outros Aportes para o RPPS		0,00
Recursos para Cobertura de Déficit Financeiro		0,00
<b>BENS E DIREITOS DO RPPS (FUNDO EM CAPITALIZAÇÃO)</b>		<b>SALDO ATUAL</b>
Caixa e Equivalentes de Caixa		0,00
Investimentos e Aplicações		0,00
Outros Bens e Direitos		0,00

**FUNDO EM REPARTIÇÃO (PLANO FINANCEIRO)**

<b>RECEITAS PREVIDENCIÁRIAS - RPPS (FUNDO EM REPARTIÇÃO)</b>	PREVISÃO ATUALIZADA	RECEITAS REALIZADAS
RECEITAS CORRENTES (VII)	0,00	0,00
Receita de Contribuições dos Segurados	0,00	0,00
Ativo	0,00	0,00
Inativo	0,00	0,00
Pensionista	0,00	0,00
Receita de Contribuições Patronais	0,00	0,00
Ativo	0,00	0,00
Inativo	0,00	0,00
Pensionista	0,00	0,00
Receita Patrimonial	0,00	0,00
Receitas Imobiliárias	0,00	0,00
Recetas de Valores Mobiliários	0,00	0,00
Outras Rceitas Patrimoniais	0,00	0,00
Receita de Serviços	0,00	0,00
Outras Receitas Correntes	0,00	0,00
Compensação Previdenciária entre os regimes	0,00	0,00
Demais Receitas Correntes	0,00	0,00
RECEITAS DE CAPITAL (VIII)	0,00	0,00
Alienação de Bens, Direitos e Ativos	0,00	0,00
Amortização de Empréstimos	0,00	0,00
Outras Receitas de Capital	0,00	0,00
<b>TOTAL DAS RECEITAS DO FUNDO EM REPARTIÇÃO (IX) = (VII + VIII)</b>	<b>0,00</b>	<b>0,00</b>

DESPESAS PREVIDENCIÁRIAS - RPPS (FUNDO EM REPARTIÇÃO)	DOTAÇÃO ATUALIZADA	DESPESAS EMPENHADAS	DESPESAS LIQUIDADAS	DESPESAS PAGAS	INSCRITAS EM RESTOS A PAGAR NÃO PROCESSADOS
		Até o Bimestre	Até o Bimestre	Até o Bimestre	No Exercício
Benefícios - Civil	0,00	0,00	0,00	0,00	0,00
Aposentadorias	0,00	0,00	0,00	0,00	0,00
Pensões por Morte	0,00	0,00	0,00	0,00	0,00
Outras Despesas Previdenciárias	0,00	0,00	0,00	0,00	0,00
Compensação Previdenciária entre os regimes	0,00	0,00	0,00	0,00	0,00
Demais Despesas Previdenciárias	0,00	0,00	0,00	0,00	0,00
<b>TOTAL DAS DESPESAS DO FUNDO EM REPARTIÇÃO (X)</b>	0,00	0,00	0,00	0,00	0,00
<b>RESULTADO PREVIDENCIÁRIO - FUNDO EM REPARTIÇÃO (XI) = (IX - X)2</b>	0,00	0,00	0,00	0,00	--
<b>APORTES DE RECURSOS PARA O FUNDO EM REPARTIÇÃO DO RPPS</b>	<b>APORTES REALIZADOS</b>				
Recursos para Cobertura de Insuficiências Financeiras	0,00				
Recursos para Formação de Reserva	0,00				
<b>BENS E DIREITOS DO RPPS (FUNDO EM REPARTIÇÃO)</b>	<b>SALDO ATUAL</b>				
Caixa e Equivalentes de Caixa	0,00				
Investimentos e Aplicações	0,00				
Outros Bens e Direitos	0,00				
<b>RECEITAS DA ADMINISTRAÇÃO - RPPS</b>	<b>PREVISÃO ATUALIZADA</b>		<b>RECEITAS REALIZADAS</b>		
RECEITAS CORRENTES	0,00		0,00		
<b>TOTAL DAS RECEITAS DA ADMINISTRAÇÃO RPPS - (XII)</b>	0,00		0,00		
DESPESAS DA ADMINISTRAÇÃO - RPPS	DOTAÇÃO ATUALIZADA	DESPESAS EMPENHADAS	DESPESAS LIQUIDADAS	DESPESAS PAGAS	INSCRITAS EM RESTOS A PAGAR NÃO PROCESSADOS
		Até o Bimestre	Até o Bimestre	Até o Bimestre	No Exercício
DESPESAS CORRENTES (XIII)	0,00	0,00	0,00	0,00	0,00
DESPESAS DE CAPITAL (XIV)	0,00	0,00	0,00	0,00	0,00
<b>TOTAL DAS DESPESAS DA ADMINISTRAÇÃO RPPS (XV) = (XIII + XIV)</b>	0,00	0,00	0,00	0,00	0,00
<b>RESULTADO DA ADMINISTRAÇÃO RPPS (XVI) = (XII - XV)</b>	0,00	0,00	0,00	0,00	--
<b>BENS E DIREITOS - ADMINISTRAÇÃO DO RPPS</b>	<b>SALDO ATUAL</b>				
Caixa e Equivalentes de Caixa	0,00				
Investimentos e Aplicações	0,00				
Outros Bens e Direitos	0,00				

<b>RECEITAS PREVIDENCIÁRIAS (BENEFÍCIOS MANTIDOS PELO TESOIRO)</b>	PREVISÃO ATUALIZADA	RECEITAS REALIZADAS
Contribuições dos Servidores	0,00	0,00
Demais Receitas Previdenciárias	0,00	0,00
<b>TOTAL DAS RECEITAS (BENEFÍCIOS MANTIDOS PELO TESOIRO) (XVII)</b>	<b>0,00</b>	<b>0,00</b>

<b>DESPESAS PREVIDENCIÁRIAS (BENEFÍCIOS MANTIDOS PELO TESOIRO)</b>	DOTAÇÃO ATUALIZADA	DESPESAS EMPENHADAS	DESPESAS LIQUIDADAS	DESPESAS PAGAS	INSCRITAS EM RESTOS A PAGAR NÃO PROCESSADOS
		Até o Bimestre	Até o Bimestre	Até o Bimestre	No Exercício
Aposentadorias	0,00	0,00	0,00	0,00	0,00
Pensões	0,00	0,00	0,00	0,00	0,00
Outros Despesas Previdenciárias	0,00	0,00	0,00	0,00	0,00
<b>TOTAL DAS DESPESAS (BENEFÍCIOS MANTIDOS PELO TESOIRO) (XVIII)</b>	<b>0,00</b>	<b>0,00</b>	<b>0,00</b>	<b>0,00</b>	<b>0,00</b>
<b>RESULTADO DOS BENEFÍCIOS MANTIDOS PELO TESOIRO (XIX) = (XVII - XVIII)2</b>	<b>0,00</b>	<b>0,00</b>	<b>0,00</b>	<b>0,00</b>	<b>--</b>

MÁRCIO ANTÔNIO MESSIAS DA SILVA  
 Prefeito Municipal  
 CPF : 457.242.375-04

VALTER NILSON RODRIGUES BARBOSA  
 Sec. de Finanças  
 CPF : 338.347.685-53

ELEILTON DA HORA SANTOS  
 Contador(a)  
 Req. Prof.: CRC/BA 020472-0

BA - EXECUTIVO

PREFEITURA MUNICIPAL DE LAPÃO

RELATÓRIO RESUMIDO DE EXECUÇÃO ORÇAMENTÁRIA

DEMONSTRATIVO DOS RESULTADOS PRIMÁRIO E NOMINAL - MUNICÍPIOS

ORÇAMENTO FISCAL DA SEGURIDADE SOCIAL

(Janeiro a Agosto) - 4º Bimestre de 2022



RREO - Anexo 6 (LRF, Art. 53, inciso III)

Em reais

RECEITAS PRIMÁRIAS	PREVISÃO ATUALIZADA	Até o Bimestre 2022					
		RECEITAS REALIZADAS (a)					
RECEITAS CORRENTES (I)	90.804.000,00	68.796.981,15					
Impostos, Taxas e Contribuições de Melhoria	7.192.000,00	3.608.614,01					
IPTU	492.000,00	491.410,33					
ISS	3.210.000,00	1.572.882,95					
ITBI	100.000,00	51.385,72					
IRRF	2.560.000,00	1.292.913,82					
Outros Impostos, Taxas e Contribuições de Melhoria	830.000,00	200.021,19					
Contribuições	500.000,00	560.666,77					
Receita Patrimonial	819.000,00	570.396,58					
Aplicações Financeiras (II)	819.000,00	570.396,58					
Outras Receitas Patrimoniais	0,00	0,00					
Transferências Correntes	81.933.000,00	64.056.961,32					
Cota-Parte do FPM	22.200.000,00	19.851.448,47					
Cota-Parte do ICMS	6.000.000,00	3.319.855,80					
Cota-Parte do IPVA	1.200.000,00	439.027,87					
Cota-Parte do ITR	8.000,00	1.516,05					
Transferências da LC 87/1996	20.000,00	0,00					
Transferências da LC 61/1989	80.000,00	22.331,05					
Transferências do FUNDEB	31.500.000,00	26.701.917,30					
Outras Transferências Correntes	20.925.000,00	13.720.864,78					
Demais Receitas Correntes	360.000,00	342,47					
Outras Receitas Financeiras (III)	0,00	0,00					
Receitas Correntes Restantes	360.000,00	342,47					
RECEITAS PRIMÁRIAS CORRENTES (IV) = (I - II - III)	89.985.000,00	68.226.584,57					
RECEITAS DE CAPITAL (V)	14.637.000,00	6.610.267,66					
Operações de Crédito (VI)	1.000.000,00	0,00					
Amortização de Empréstimos (VII)	0,00	0,00					
Alienação de Bens	200.000,00	0,00					
Receitas de Alienação de Investimentos Temporários (VIII)	0,00	0,00					
Receitas de Alienação de Investimentos Permanentes (IX)	0,00	0,00					
Outras Alienações de Bens	200.000,00	0,00					
Transferências de Capital	13.437.000,00	6.610.267,66					
Convênios	0,00	0,00					
Outras Transferências de Capital	13.437.000,00	6.610.267,66					
Outras Receitas de Capital	0,00	0,00					
Outras Receitas de Capital Não Primárias (X)	0,00	0,00					
Outras Receitas de Capital Primárias	0,00	0,00					
RECEITAS PRIMÁRIAS DE CAPITAL (XI) = (V - VI - VII - VIII - IX - X)	13.637.000,00	6.610.267,66					
RECEITA PRIMÁRIA TOTAL (XII) = (IV + XI)	103.622.000,00	74.836.852,23					
DESPESAS PRIMÁRIAS	DOTAÇÃO ATUALIZADA	Até o Bimestre / 2022					
		DESPESAS EMPENHADAS	DESPESAS LIQUIDADAS	DESPESAS PAGAS (a)	RESTOS A PAGAR PROCESSADOS PAGOS	INSCRITAS EM RESTOS A PAGAR NÃO PROCESSADOS	
		LIQUIDADOS	PAGOS				
DESPESAS CORRENTES (XIII)	80.216.890,00	69.456.419,96	60.709.909,46	55.424.999,90	0,00	0,00	0,00
Pessoal e Encargos Sociais	40.551.260,00	35.686.677,96	34.315.829,38	30.022.856,86	0,00	0,00	0,00
Juros e Encargos da Dívida (XIV)	10.000,00	0,00	0,00	0,00	0,00	0,00	0,00
Outras Despesas Correntes	39.655.630,00	33.769.742,00	26.394.080,08	25.402.143,04	0,00	0,00	0,00
Transferências Constitucionais e Legais	0,00	0,00	0,00	0,00	0,00	0,00	0,00
Demais Despesas Correntes	39.655.630,00	33.769.742,00	26.394.080,08	25.402.143,04	0,00	0,00	0,00
DESPESAS PRIMÁRIAS CORRENTES (XV) = (XIII - XIV)	80.206.890,00	69.456.419,96	60.709.909,46	55.424.999,90	0,00	0,00	0,00
DESPESAS DE CAPITAL (XVI)	25.059.110,00	10.310.771,94	8.794.022,05	8.523.976,21	0,00	0,00	0,00
Investimentos	23.786.110,00	9.059.943,52	7.567.034,68	7.296.988,84	0,00	0,00	0,00
Inversões Financeiras	15.000,00	0,00	0,00	0,00	0,00	0,00	0,00
Concessão de Empréstimos e Financiamentos (XVII)	15.000,00	0,00	0,00	0,00	0,00	0,00	0,00
Aquisição de Título de Capital já Integralizado (XVIII)	0,00	0,00	0,00	0,00	0,00	0,00	0,00
Aquisição de Título de Crédito (XIX)	0,00	0,00	0,00	0,00	0,00	0,00	0,00
Demais Inversões Financeiras	0,00	0,00	0,00	0,00	0,00	0,00	0,00
Amortização da Dívida (XX)	1.258.000,00	1.250.828,42	1.226.987,37	1.226.987,37	0,00	0,00	0,00
DESPESAS PRIMÁRIAS DE CAPITAL (XXI) = (XVI - XVII - XVIII - XIX - XX)	23.786.110,00	9.059.943,52	7.567.034,68	7.296.988,84	0,00	0,00	0,00
RESERVA DE CONTINGÊNCIA (XXII)	875.000,00	0,00	0,00	0,00	0,00	0,00	0,00
DESPESA PRIMÁRIA TOTAL (XXIII) = (XV + XXI + XXII)	104.868.000,00	78.516.363,48	68.276.944,14	62.721.988,74	0,00	0,00	0,00
RESULTADO PRIMÁRIO - (XXIV) = XIIa - (XXIIIa + XXIIIb + XXIIIc)							12.114.863,49
META FISCAL PARA O RESULTADO PRIMÁRIO	VALOR CORRENTE						
Meta fixada no Anexo de Metas Fiscais da LDO para o exercício de referência							-4.587.000,00

BA - EXECUTIVO

PREFEITURA MUNICIPAL DE LAPÃO

RELATÓRIO RESUMIDO DE EXECUÇÃO ORÇAMENTÁRIA

DEMONSTRATIVO DOS RESULTADOS PRIMÁRIO E NOMINAL - MUNICÍPIOS

ORÇAMENTO FISCAL DA SEGURIDADE SOCIAL

(Janeiro a Agosto) - 4º Bimestre de 2022



RREO - Anexo 6 (LRF, Art. 53, inciso III)

Em reais

JUROS NOMINAIS	Até o Bimestre	
	VALOR CORRENTE	
JUROS E ENCARGOS ATIVOS (XXV)		570.396,58
JUROS E ENCARGOS PASSIVOS (XXVI)		0,00
<b>RESULTADO NOMINAL - (XXVII) = XXIV + (XXV - XXVI)</b>		<b>12.685.260,07</b>
META FISCAL PARA O RESULTADO NOMINAL	VALOR CORRENTE	
Meta fixada no Anexo de Metas Fiscais da LDO para o exercício de referência		<b>-3.244.000,00</b>

DÍVIDA FISCAL LÍQUIDA	SALDO	
	Em 31/Dez/2021 (a)	Em 4º Bimestre (b)
DÍVIDA CONSOLIDADA (XXVIII)	26.987.068,30	27.510.709,69
DEDUÇÕES (XXIX)	-4.943.458,68	5.867.330,05
Disponibilidade de Caixa	-4.943.458,68	5.867.330,05
Disponibilidade de Caixa bruta	3.680.728,23	14.060.898,89
(-) Restos a Pagar Processados (XXX)	742.093,71	145.093,27
(-) Depósitos Restituíveis e Valores Vinculados	7.882.093,20	8.048.475,57
Demais Haveres Financeiros	0,00	0,00
DÍVIDA CONSOLIDADA LÍQUIDA (XXXI) = (XXVIII - XXIX)	31.930.526,98	21.643.379,64
<b>RESULTADO NOMINAL - Abaixo da Linha (XXXII) = (XXXIa - XXXIb)</b>		<b>10.287.147,34</b>

AJUSTE METODOLÓGICO	Até o Bimestre	
VARIAÇÃO SALDO RPP = (XXXIII) = (XXXa - XXXb)		597.000,44
RECEITA DE ALIENAÇÃO DE INVESTIMENTOS PERMANENTES (IX)		0,00
PASSIVOS RECONHECIDOS NA DC (XXXIV)		0,00
PAGAMENTO DE PRECATÓRIOS INTEGRANTES DA DC (XXXV)		0,00
AJUSTES RELATIVOS AO RPPS (XXXVII)		0,00
OUTROS AJUSTES (XXXVIII)		0,00
<b>RESULTADO NOMINAL AJUSTADO - Abaixo da Linha (XXXIX) = (XXXII - XXXIII - IX + XXXIV + XXXV - XXXVI + XXXVII + XXXVIII)</b>		<b>-597.000,44</b>
<b>RESULTADO PRIMÁRIO - Abaixo da Linha (XL) = XXXIX - (XXV - XXVI)</b>		<b>-1.167.397,02</b>

INFORMAÇÕES ADICIONAIS	PREVISÃO ORÇAMENTÁRIA	
SALDO DE EXERCÍCIOS ANTERIORES		118.845.000,00
Recursos Arrecadados em Exercícios Anteriores - RPPS		118.845.000,00
Superávit Financeiro Utilizado para Abertura e Reabertura de Créditos Adicionais		0,00
RESERVA ORÇAMENTÁRIA DO RPPS		105.441.000,00

DEMONSTRATIVO DE CUMPRIMENTO DO LIMITE PARA DESPESAS PRIMÁRIAS CORRENTES						
DESPESAS PRIMÁRIAS CORRENTES * APURADAS CONFORME O ART. 4º DA LC 156/16 (INCLUÍDAS AS DESPESAS INTRA-ORÇAMENTÁRIAS)	Despesas Empenhadas		Despesas Liquidadas		Inscritas em RP Não Processados	
	Até o Bimestre	Até o Bimestre	Até o Bimestre	Até o Bimestre	Até o Bimestre	Até o Bimestre
DESPESAS CORRENTES (XLI)	0,00	0,00	0,00	0,00	0,00	0,00
Pessoal e Encargos Sociais	0,00	0,00	0,00	0,00	0,00	0,00
Juros e Encargos da Dívida (XLII)	0,00	0,00	0,00	0,00	0,00	0,00
Outras Despesas Correntes	0,00	0,00	0,00	0,00	0,00	0,00
DESPESAS PRIMÁRIAS CORRENTES (XLIII) = (XLI - XLII)	0,00	0,00	0,00	0,00	0,00	0,00
Transferências Constitucionais (XLIV)	0,00	0,00	0,00	0,00	0,00	0,00
Contribuições para o PIS/PASEP (XLV)	0,00	0,00	0,00	0,00	0,00	0,00
DESPESAS PRIMÁRIAS CORRENTES APURADAS CONFORME O ART. 4º DA LC 156/16 (XLVI)	0,00	0,00	0,00	0,00	0,00	0,00

FONTE: Sistema: Sistema CONTÁBIL, Unidade Responsável: PREFEITURA MUNICIPAL DE LAPÃO, Emissão: 21/09/2022, às 20:13:49, Assinado Digitalmente no dia 21/09/2022, às 20:13:49.

MÁRCIO ANTÔNIO MESSIAS DA SILVA  
Prefeito Municipal  
CPF : 457.242.375-04

VALTER NILSON RODRIGUES BARBOSA  
Sec. de Finanças  
CPF : 338.347.685-53

ELEILTON DA HORA SANTOS  
Contador(a)  
Reg. Prof.: CRC/BA 020472-0

BA - EXECUTIVO

PREFEITURA MUNICIPAL DE LAPÃO

RELATÓRIO RESUMIDO DE EXECUÇÃO ORÇAMENTÁRIA

BALANÇO ORÇAMENTÁRIO

ORÇAMENTO FISCAL DA SEGURIDADE SOCIAL

(Janeiro a Agosto) - 4º Bimestre de 2022



RREO - Anexo 1 (LRF, Art. 52, inciso I, alíneas "a" e "b" do inciso II e §1º)

Em Reais

RECEITAS	PREVISÃO INICIAL	PREVISÃO ATUALIZADA (a)	RECEITAS REALIZADAS				SALDO (a-c)
			No Bimestre (b)	% (b/a)	Até o Bimestre (c)	% (c/a)	
RECEITAS (EXCETO INTRA-ORÇAMENTÁRIAS) (I)	105.441.000,00	105.441.000,00	18.676.388,76	17,71	75.407.248,81	71,52	30.033.751,19
RECEITAS CORRENTES	90.804.000,00	90.804.000,00	17.578.411,76	19,36	68.796.981,15	75,76	22.007.018,85
IMPOSTOS, TAXAS E CONTRIBUIÇÕES DE MELHORIA	7.192.000,00	7.192.000,00	876.137,89	12,18	3.608.614,01	50,18	3.583.385,99
Impostos	6.362.000,00	6.362.000,00	840.411,68	13,21	3.408.592,82	53,58	2.953.407,18
Impostos sobre o Patrimônio	592.000,00	592.000,00	61.676,61	10,42	542.796,05	91,69	49.203,95
Impostos sobre a Renda e Proventos de Qualquer Natureza	2.560.000,00	2.560.000,00	278.247,42	10,87	1.292.913,82	50,50	1.267.086,18
Impostos sobre a Produção e Circulação de Mercadorias e Serviços	3.210.000,00	3.210.000,00	500.487,65	15,59	1.572.882,95	49,00	1.637.117,05
Taxas	830.000,00	830.000,00	35.726,21	4,30	200.021,19	24,10	629.978,81
Taxas pelo Exercício do Poder de Polícia	760.000,00	760.000,00	35.182,46	4,63	198.153,94	26,07	561.846,06
Taxas pela Prestação de Serviços	70.000,00	70.000,00	543,75	0,78	1.867,25	2,67	68.132,75
CONTRIBUIÇÕES	500.000,00	500.000,00	216.097,85	43,22	560.666,77	112,13	-60.666,77
Contribuição para o Custeio do Serviço de Iluminação Pública	500.000,00	500.000,00	216.097,85	43,22	560.666,77	112,13	-60.666,77
Contribuição para o Custeio do Serviço de Iluminação Pública	500.000,00	500.000,00	216.097,85	43,22	560.666,77	112,13	-60.666,77
RECEITA PATRIMONIAL	819.000,00	819.000,00	231.067,98	28,21	570.396,58	69,65	248.603,42
Valores Mobiliários	819.000,00	819.000,00	231.067,98	28,21	570.396,58	69,65	248.603,42
Juros e Correções Monetárias	819.000,00	819.000,00	231.067,98	28,21	570.396,58	69,65	248.603,42
RECEITA DE SERVIÇOS	20.000,00	20.000,00	0,00	0,00	0,00	0,00	20.000,00
Serviços Administrativos e Comerciais Gerais	20.000,00	20.000,00	0,00	0,00	0,00	0,00	20.000,00
TRANSFERÊNCIAS CORRENTES	81.933.000,00	81.933.000,00	16.255.108,04	19,84	64.056.961,32	78,18	17.876.038,68
Transferências da União e de suas Entidades	52.763.000,00	52.763.000,00	10.828.178,08	20,52	43.389.136,87	82,23	9.373.863,13
Transferências Decorrentes de Participação na Receita da União	22.208.000,00	22.208.000,00	5.658.994,09	25,48	19.852.964,52	89,40	2.355.035,48
Transferências das Compensações Financeiras pela Exploração de Recursos Naturais	600.000,00	600.000,00	150.506,28	25,08	922.117,31	153,69	-322.117,31
Transferências de Recursos do Sistema Único de Saúde - SUS	8.790.000,00	8.790.000,00	1.261.466,94	14,35	8.728.672,49	99,30	61.327,51
Transferências de Recursos do Fundo Nacional do Desenvolvimento da Educação - FNDE	3.130.000,00	3.130.000,00	302.309,80	9,66	1.127.954,17	36,04	2.002.045,83
Transferências de Recursos de Complementação da União ao Fundo de Manutenção e Desenvolvimento da Educação Básica e de Valorização dos Profissionais d	11.500.000,00	11.500.000,00	2.580.801,23	22,44	10.651.019,10	92,62	848.980,90
Transferências de Recursos do Fundo Nacional de Assistência Social - FNAS	1.210.000,00	1.210.000,00	129.678,08	10,72	1.346.654,80	111,29	-136.654,80
Transferências de Convênios da União e de Suas Entidades	400.000,00	400.000,00	739.310,72	184,83	739.310,72	184,83	-339.310,72
Outras Transferências de Recursos da União e de suas Entidades	4.925.000,00	4.925.000,00	5.110,94	0,10	20.443,76	0,42	4.904.556,24
Transferências dos Estados e do Distrito Federal e de suas Entidades	9.170.000,00	9.170.000,00	1.344.940,99	14,67	4.616.926,25	50,35	4.553.073,75
Participação na Receita dos Estados e Distrito Federal	7.330.000,00	7.330.000,00	1.041.500,49	14,21	3.802.457,76	51,88	3.527.542,24
Transferências de Recursos do Sistema Único de Saúde - SUS	1.350.000,00	1.350.000,00	24.562,50	1,82	456.224,49	33,79	893.775,51
Transferências de Convênios dos Estados e DF e de Suas Entidades	0,00	0,00	140.000,00	INF	140.000,00	INF	-140.000,00
Outras Transferências dos Estados e Distrito Federal	490.000,00	490.000,00	138.878,00	28,34	218.244,00	44,54	271.756,00
Transferências de Outras Instituições Públicas	20.000.000,00	20.000.000,00	4.081.988,97	20,41	16.050.898,20	80,25	3.949.101,80
Transferências de Recursos do Fundo de Manutenção e Desenvolvimento da Educação Básica e de Valorização dos Profissionais da Educação - FUNDEB	20.000.000,00	20.000.000,00	4.081.988,97	20,41	16.050.898,20	80,25	3.949.101,80
OUTRAS RECEITAS CORRENTES	340.000,00	340.000,00	0,00	0,00	342,47	0,10	339.657,53
Multas Administrativas, Contratuais e Judiciais	130.000,00	130.000,00	0,00	0,00	0,00	0,00	130.000,00
Multas Administrativas, Contratuais e Judiciais	130.000,00	130.000,00	0,00	0,00	0,00	0,00	130.000,00
Indenizações, Restituições e Ressarcimentos	210.000,00	210.000,00	0,00	0,00	342,47	0,16	209.657,53
Indenizações	50.000,00	50.000,00	0,00	0,00	0,00	0,00	50.000,00
Restituições	110.000,00	110.000,00	0,00	0,00	3,64	0,00	109.996,36

BA - EXECUTIVO

PREFEITURA MUNICIPAL DE LAPÃO

RELATÓRIO RESUMIDO DE EXECUÇÃO ORÇAMENTÁRIA

BALANÇO ORÇAMENTÁRIO

ORÇAMENTO FISCAL DA SEGURIDADE SOCIAL

(Janeiro a Agosto) - 4º Bimestre de 2022




Ressarcimentos	50.000,00	50.000,00	0,00	0,00	338,83	0,68	49.661,17
RECEITAS DE CAPITAL	14.637.000,00	14.637.000,00	1.097.977,00	7,50	6.610.267,66	45,16	8.026.732,34
OPERAÇÕES DE CRÉDITO	1.000.000,00	1.000.000,00	0,00	0,00	0,00	0,00	1.000.000,00
Operações de Crédito - Mercado Interno	1.000.000,00	1.000.000,00	0,00	0,00	0,00	0,00	1.000.000,00
Outras Operações de Crédito - Mercado Interno	1.000.000,00	1.000.000,00	0,00	0,00	0,00	0,00	1.000.000,00
ALIENAÇÃO DE BENS	200.000,00	200.000,00	0,00	0,00	0,00	0,00	200.000,00
Alienação de Bens Móveis	100.000,00	100.000,00	0,00	0,00	0,00	0,00	100.000,00
Alienação de Bens Móveis e Semoventes	100.000,00	100.000,00	0,00	0,00	0,00	0,00	100.000,00
Alienação de Bens Imóveis	100.000,00	100.000,00	0,00	0,00	0,00	0,00	100.000,00
Alienação de Bens Imóveis	100.000,00	100.000,00	0,00	0,00	0,00	0,00	100.000,00
TRANSFERÊNCIAS DE CAPITAL	13.437.000,00	13.437.000,00	1.097.977,00	8,17	6.610.267,66	49,19	6.826.732,34
Transferências da União e de suas Entidades	12.150.000,00	12.150.000,00	1.097.977,00	9,04	5.048.774,15	41,55	7.101.225,85
Transferências de Recursos do Sistema Único de Saúde - SUS	750.000,00	750.000,00	0,00	0,00	0,00	0,00	750.000,00
Transferências de Recursos do Fundo Nacional do Desenvolvimento da Educação - FNDE	500.000,00	500.000,00	0,00	0,00	0,00	0,00	500.000,00
Transferências de Convênios da União e de suas Entidades	10.400.000,00	10.400.000,00	477.500,00	4,59	4.428.297,15	42,58	5.971.702,85
Outras Transferências de Recursos da União e de suas Entidades	500.000,00	500.000,00	620.477,00	124,10	620.477,00	124,10	-120.477,00
Transferências dos Estados e do Distrito Federal e de suas Entidades	1.287.000,00	1.287.000,00	0,00	0,00	1.561.493,51	121,33	-274.493,51
Transferências de Convênios dos Estados e DF e de Suas Entidades	800.000,00	800.000,00	0,00	0,00	1.561.493,51	195,19	-761.493,51
Outras Transferências de Recursos dos Estados	487.000,00	487.000,00	0,00	0,00	0,00	0,00	487.000,00
RECEITAS (INTRA-ORÇAMENTÁRIAS) (II)	0,00	0,00	0,00	0,00	0,00	0,00	0,00
SUBTOTAL DAS RECEITAS (III) = (I + II)	105.441.000,00	105.441.000,00	18.676.388,76	17,71	75.407.248,81	71,52	30.033.751,19
OPERAÇÕES DE CRÉDITO / REFINANCIAMENTO (IV)	0,00	0,00	0,00	0,00	0,00	0,00	0,00
Operações de Crédito - Mercado Interno	0,00	0,00	0,00	0,00	0,00	0,00	0,00
Mobiliária	0,00	0,00	0,00	0,00	0,00	0,00	0,00
Contratual	0,00	0,00	0,00	0,00	0,00	0,00	0,00
Operações de Crédito - Mercado Externo	0,00	0,00	0,00	0,00	0,00	0,00	0,00
Mobiliária	0,00	0,00	0,00	0,00	0,00	0,00	0,00
Contratual	0,00	0,00	0,00	0,00	0,00	0,00	0,00
SUBTOTAL COM REFINANCIAMENTO (V) = (III + IV)	105.441.000,00	105.441.000,00	18.676.388,76	17,71	75.407.248,81	71,52	30.033.751,19
DÉFICIT (VI) <sup>1</sup>	--	--	--	--	0,00	--	--
TOTAL (VII) = (V + VI)	105.441.000,00	105.441.000,00	18.676.388,76	17,71	75.407.248,81	71,52	30.033.751,19
SALDOS DE EXERCÍCIOS ANTERIORES	0,00	0,00	0,00	0,00	0,00	0,00	0,00
Recursos Arrecadados em Exercícios Anteriores - RPPS	--	--	--	--	--	--	--
Superávit Financeiro Utilizado para Créditos Adicionais	--	--	--	--	--	--	--

DESPESAS	DOTAÇÃO INICIAL (d)	DOTAÇÃO ATUALIZADA (e)	DESPESAS EMPENHADAS		SALDO (g)=(e-f)	DESPESAS LIQUIDADAS		SALDO (i)=(e-h)	DESPESAS PAGAS ATÉ O MÊS (j)	INSCRITAS EM RESTOS A PAGAR NÃO PROCESSADOS (k)
			No Bimestre	Até o Bimestre (f)		No Bimestre	Até o Bimestre (h)			
DESPESAS (EXCETO INTRA-ORÇAMENTÁRIAS) (VIII)	105.441.000,00	106.151.000,00	16.450.282,56	79.767.191,90	26.383.808,10	20.027.218,48	69.503.931,51	36.647.068,49	63.948.976,11	0,00
DESPESAS CORRENTES	81.867.690,00	80.216.890,00	15.402.842,01	69.456.419,96	10.760.470,04	18.288.170,03	60.709.909,46	19.506.980,54	55.424.999,90	0,00
PESSOAL E ENCARGOS SOCIAIS	48.458.137,00	40.551.260,00	9.758.558,83	35.686.677,96	4.864.582,04	10.365.658,30	34.315.829,38	6.235.430,62	30.022.856,86	0,00
JUROS E ENCARGOS DA DÍVIDA	10.000,00	10.000,00	0,00	0,00	10.000,00	0,00	0,00	10.000,00	0,00	0,00
OUTRAS DESPESAS CORRENTES	33.399.553,00	39.655.630,00	5.644.283,18	33.769.742,00	5.885.888,00	7.922.511,73	26.394.080,08	13.261.549,92	25.402.143,04	0,00
DESPESAS DE CAPITAL	22.698.310,00	25.059.110,00	1.047.440,55	10.310.771,94	14.748.338,06	1.739.048,45	8.794.022,05	16.265.087,95	8.523.976,21	0,00
INVESTIMENTOS	22.198.310,00	23.786.110,00	757.022,61	9.059.943,52	14.726.166,48	1.427.341,37	7.567.034,68	16.219.075,32	7.296.988,84	0,00
INVERSOES FINANCEIRAS	20.000,00	15.000,00	0,00	0,00	15.000,00	0,00	0,00	15.000,00	0,00	0,00
AMORTIZAÇÃO DA DÍVIDA	480.000,00	1.258.000,00	290.417,94	1.250.828,42	7.171,58	311.707,08	1.226.987,37	31.012,63	1.226.987,37	0,00
RESERVA DE CONTINGÊNCIA	875.000,00	875.000,00	0,00	0,00	875.000,00	0,00	0,00	875.000,00	0,00	0,00
RESERVA DE CONTIGÊNCIA	875.000,00	875.000,00	0,00	0,00	875.000,00	0,00	0,00	875.000,00	0,00	0,00
DESPESAS (INTRA-ORÇAMENTÁRIAS) (IX)	0,00	0,00	0,00	0,00	0,00	0,00	0,00	0,00	0,00	0,00
<b>SUBTOTAL DAS DESPESAS (X) = (VIII + IX)</b>	<b>105.441.000,00</b>	<b>106.151.000,00</b>	<b>16.450.282,56</b>	<b>79.767.191,90</b>	<b>26.383.808,10</b>	<b>20.027.218,48</b>	<b>69.503.931,51</b>	<b>36.647.068,49</b>	<b>63.948.976,11</b>	<b>0,00</b>
AMORTIZAÇÃO DA DÍV. / REFINANCIAMENTO (XI)	0,00	0,00	0,00	0,00	0,00	0,00	0,00	0,00	0,00	0,00
Amortização da Dívida Interna	0,00	0,00	0,00	0,00	0,00	0,00	0,00	0,00	0,00	0,00
Dívida Mobiliária	0,00	0,00	0,00	0,00	0,00	0,00	0,00	0,00	0,00	0,00
Outras Dívidas	0,00	0,00	0,00	0,00	0,00	0,00	0,00	0,00	0,00	0,00
Amortização da Dívida Externa	0,00	0,00	0,00	0,00	0,00	0,00	0,00	0,00	0,00	0,00
Dívida Mobiliária	0,00	0,00	0,00	0,00	0,00	0,00	0,00	0,00	0,00	0,00
Outras Dívidas	0,00	0,00	0,00	0,00	0,00	0,00	0,00	0,00	0,00	0,00
<b>SUBTOTAL C/ REFINANCIAMENTO (XII) = (X + XI)</b>	<b>105.441.000,00</b>	<b>106.151.000,00</b>	<b>16.450.282,56</b>	<b>79.767.191,90</b>	<b>26.383.808,10</b>	<b>20.027.218,48</b>	<b>69.503.931,51</b>	<b>36.647.068,49</b>	<b>63.948.976,11</b>	<b>0,00</b>
SUPERÁVIT (XIII)	--	--	--	--	--	--	5.903.317,30	--	--	--
<b>TOTAL (XIV) = (XII + XIII)</b>	<b>105.441.000,00</b>	<b>106.151.000,00</b>	<b>16.450.282,56</b>	<b>79.767.191,90</b>	<b>26.383.808,10</b>	<b>20.027.218,48</b>	<b>75.407.248,81</b>	<b>36.647.068,49</b>	<b>63.948.976,11</b>	<b>0,00</b>
RESERVA DO RPPS	0,00	0,00	0,00	0,00	0,00	0,00	0,00	0,00	0,00	0,00

FONTE: Sistema: Sistema CONTÁBIL. Unidade Responsável: PREFEITURA MUNICIPAL DE LAPÃO, Emissão: 21/09/2022, às 20:13:26. Assinado Digitalmente no dia 21/09/2022, às 20:13:26.

1 O déficit será apurado pela diferença entre a receita realizada e a despesa liquidada nos cinco primeiros bimestres e a despesa empenhada no último bimestre.

2 Essa linha será apresentada somente no Demonstrativo aplicado aos Estados.



MÁRCIO ANTÔNIO MESSIAS DA SILVA

Prefeito Municipal  
CPF : 457.242.375-04



VALTER NILSON RODRIGUES BARBOSA

Sec. de Finanças  
CPF : 338.347.685-53



ELEILTON DA HORA SANTOS

Contador(a)  
Reg. Prof.: CRC/BA 020472-0



BA - EXECUTIVO

PREFEITURA MUNICIPAL DE LAPÃO

RELATÓRIO RESUMIDO DE EXECUÇÃO ORÇAMENTÁRIA

DEMONSTRATIVO DA EXECUÇÃO DAS DESPESAS POR FUNÇÃO/SUBFUNÇÃO

ORÇAMENTO FISCAL DA SEGURIDADE SOCIAL

(Janeiro a Agosto) - 4º Bimestre de 2022



RREO - Anexo 2 (LRF, Art. 52, inciso II, alínea "c")

FUNÇÃO / SUBFUNÇÃO	DOTAÇÃO INICIAL	DOTAÇÃO ATUALIZADA (a)	DESPESAS EMPENHADAS			SALDO (c) = (a-b)	DESPESAS LIQUIDADAS			SALDO (e) = (a-d)	INSCRITAS EM RESTOS A PAGAR NÃO PROCESSADOS' (f)
			No Bimestre	Até o Bimestre (b)	% (b/total b)		No Bimestre	Até o Bimestre (d)	% (d/total d)		
DESPESAS (EXCETO INTRA-ORÇAMENTÁRIAS) (I)	105.441.000,00	106.151.000,00	16.450.282,56	79.767.191,90	100,00	26.383.808,10	20.027.218,48	69.503.931,51	100,00	36.647.068,49	0,00
LEGISLATIVA	2.548.882,00	2.803.638,00	392.095,00	2.341.894,09	2,94	461.743,91	466.892,02	1.630.454,01	2,35	1.173.183,99	0,00
Ação Legislativa	2.548.882,00	2.803.638,00	392.095,00	2.341.894,09	2,94	461.743,91	466.892,02	1.630.454,01	2,35	1.173.183,99	0,00
ADMINISTRAÇÃO	5.049.118,00	5.008.718,00	876.829,48	4.573.059,50	5,73	435.658,50	1.009.583,97	3.933.476,34	5,66	1.075.241,66	0,00
Administração Geral	3.223.118,00	3.664.818,00	716.830,42	3.528.098,63	4,42	136.719,37	824.229,58	3.006.663,39	4,33	658.154,61	0,00
Administração Financeira	1.320.000,00	1.026.900,00	136.299,06	776.381,95	0,97	250.518,05	137.955,53	724.082,54	1,04	302.817,46	0,00
Controle Interno	142.000,00	124.000,00	17.700,00	100.412,22	0,13	23.587,78	24.009,96	100.174,81	0,14	23.825,19	0,00
Formação de Recursos Humanos	50.000,00	38.000,00	6.000,00	22.166,70	0,03	15.833,30	5.388,90	21.555,60	0,03	16.444,40	0,00
Defesa da Ordem Jurídica	314.000,00	155.000,00	0,00	146.000,00	0,18	9.000,00	18.000,00	81.000,00	0,12	74.000,00	0,00
SEGURANÇA PÚBLICA	193.000,00	165.000,00	-24.600,00	113.963,08	0,14	51.036,92	33.189,68	91.958,72	0,13	73.041,28	0,00
Policimento	143.000,00	160.000,00	-24.600,00	113.963,08	0,14	46.036,92	33.189,68	91.958,72	0,13	68.041,28	0,00
Defesa Civil	50.000,00	5.000,00	0,00	0,00	0,00	5.000,00	0,00	0,00	0,00	5.000,00	0,00
ASSISTÊNCIA SOCIAL	3.626.000,00	3.387.900,00	233.588,77	1.868.386,81	2,34	1.519.513,19	419.111,60	1.381.016,39	1,99	2.006.883,61	0,00
Administração Geral	1.007.000,00	785.000,00	70.047,84	619.579,58	0,78	165.420,42	84.949,54	418.514,49	0,60	366.485,51	0,00
Assistência ao Idoso	39.000,00	39.000,00	1.250,00	1.250,00	0,00	37.750,00	1.250,00	1.250,00	0,00	37.750,00	0,00
Assistência à Criança e ao Adolescente	256.000,00	296.000,00	-6.489,23	168.851,89	0,21	127.148,11	38.933,82	138.947,06	0,20	157.052,94	0,00
Assistência Comunitária	2.099.000,00	2.141.000,00	168.780,16	1.078.705,34	1,35	1.062.294,66	293.978,24	822.304,84	1,18	1.318.695,16	0,00
Fomento ao Trabalho	85.000,00	36.900,00	0,00	0,00	0,00	36.900,00	0,00	0,00	0,00	36.900,00	0,00
Habitação Urbana	140.000,00	90.000,00	0,00	0,00	0,00	90.000,00	0,00	0,00	0,00	90.000,00	0,00
SAÚDE	23.265.000,00	23.981.100,00	4.360.425,69	19.929.532,65	24,98	4.051.567,35	4.855.750,65	15.454.119,06	22,23	8.526.980,94	0,00
Administração Geral	5.193.000,00	4.416.500,00	687.340,93	4.065.328,66	5,10	351.171,34	857.794,99	3.356.561,68	4,83	1.059.938,32	0,00
Atenção Básica	6.451.000,00	6.813.000,00	1.684.907,19	5.796.113,42	7,27	1.016.886,58	1.645.503,22	4.623.820,64	6,65	2.189.179,36	0,00
Assistência Hospitalar e Ambulatorial	7.212.000,00	8.700.600,00	1.468.578,25	8.459.188,01	10,60	241.411,99	1.817.474,46	5.975.233,19	8,60	2.725.366,81	0,00
Suporte Profilático e Terapêutico	495.000,00	311.000,00	67.098,78	219.181,91	0,27	91.818,09	72.227,75	137.881,13	0,20	173.118,87	0,00
Vigilância Sanitária	2.238.000,00	1.737.000,00	62.000,00	75.000,00	0,09	1.662.000,00	48.864,54	59.817,54	0,09	1.677.182,46	0,00
Vigilância Epidemiológica	1.601.000,00	1.978.000,00	390.500,54	1.314.720,65	1,65	663.279,35	413.885,69	1.300.804,88	1,87	677.195,12	0,00
Proteção e Benefícios ao Trabalhador	75.000,00	25.000,00	0,00	0,00	0,00	25.000,00	0,00	0,00	0,00	25.000,00	0,00

EDUCAÇÃO	44.968.000,00	44.968.000,00	8.111.238,84	33.468.591,08	41,96	11.499.408,92	8.929.135,95	31.613.060,27	45,48	13.354.939,73	0,00
Administração Geral	2.439.000,00	3.491.500,00	302.137,84	3.363.394,20	4,22	128.105,80	468.253,65	3.032.898,40	4,36	458.601,60	0,00
Ensino Fundamental	30.077.000,00	31.105.600,00	7.545.306,10	25.040.017,46	31,39	6.065.582,54	8.075.478,62	23.592.619,01	33,94	7.512.980,99	0,00
Ensino Superior	55.000,00	55.000,00	0,00	0,00	0,00	55.000,00	0,00	0,00	0,00	55.000,00	0,00
Educação Infantil	11.262.000,00	9.508.100,00	263.794,90	5.053.632,72	6,34	4.454.467,28	384.893,68	4.975.996,16	7,16	4.532.103,84	0,00
Educação de Jovens e Adultos	295.000,00	295.000,00	0,00	0,00	0,00	295.000,00	0,00	0,00	0,00	295.000,00	0,00
Educação Especial	700.000,00	412.800,00	0,00	11.546,70	0,01	401.253,30	510,00	11.546,70	0,02	401.253,30	0,00
Educação Básica	140.000,00	100.000,00	0,00	0,00	0,00	100.000,00	0,00	0,00	0,00	100.000,00	0,00
CULTURA	1.150.000,00	1.720.200,00	427.590,60	1.063.446,28	1,33	656.753,72	696.608,43	1.056.306,23	1,52	663.893,77	0,00
Administração Geral	154.000,00	165.200,00	0,00	90.500,00	0,11	74.700,00	56,95	90.066,95	0,13	75.133,05	0,00
Difusão Cultural	996.000,00	1.555.000,00	427.590,60	972.946,28	1,22	582.053,72	696.551,48	966.239,28	1,39	588.760,72	0,00
DIREITOS DA CIDADANIA	31.000,00	31.000,00	0,00	0,00	0,00	31.000,00	0,00	0,00	0,00	31.000,00	0,00
Direitos Indiv., Coletivos e Difusos	31.000,00	31.000,00	0,00	0,00	0,00	31.000,00	0,00	0,00	0,00	31.000,00	0,00
URBANISMO	11.829.000,00	15.476.950,00	1.800.897,95	12.160.523,16	15,25	3.316.426,84	2.455.710,32	10.829.055,71	15,58	4.647.894,29	0,00
Administração Geral	1.825.000,00	3.653.500,00	646.684,33	3.589.587,08	4,50	63.912,92	747.646,19	3.142.084,37	4,52	511.415,63	0,00
Tecnologia da Informação	30.000,00	18.000,00	0,00	0,00	0,00	18.000,00	0,00	0,00	0,00	18.000,00	0,00
Infra-estrutura Urbana	5.358.000,00	6.935.950,00	399.020,62	4.928.651,22	6,18	2.007.298,78	842.432,61	4.142.063,21	5,96	2.793.886,79	0,00
Serviços Urbanos	4.616.000,00	4.869.500,00	755.193,00	3.642.284,86	4,57	1.227.215,14	865.631,52	3.544.908,13	5,10	1.324.591,87	0,00
SANEAMENTO	770.000,00	584.000,00	146.974,96	491.933,28	0,62	92.066,72	97.983,32	342.941,62	0,49	241.058,38	0,00
Saneamento Básico Rural	100.000,00	40.000,00	0,00	0,00	0,00	40.000,00	0,00	0,00	0,00	40.000,00	0,00
Saneamento Básico Urbano	670.000,00	544.000,00	146.974,96	491.933,28	0,62	52.066,72	97.983,32	342.941,62	0,49	201.058,38	0,00
GESTÃO AMBIENTAL	97.000,00	37.000,00	0,00	0,00	0,00	37.000,00	0,00	0,00	0,00	37.000,00	0,00
Preservação e Conservação Ambiental	97.000,00	37.000,00	0,00	0,00	0,00	37.000,00	0,00	0,00	0,00	37.000,00	0,00
AGRICULTURA	2.036.000,00	1.378.000,00	7.242,77	292.799,10	0,37	1.085.200,90	89.600,19	279.694,96	0,40	1.098.305,04	0,00
Administração Geral	478.000,00	329.000,00	7.242,77	279.179,92	0,35	49.820,08	75.981,01	266.075,78	0,38	62.924,22	0,00
Assistência Comunitária	30.000,00	10.000,00	0,00	0,00	0,00	10.000,00	0,00	0,00	0,00	10.000,00	0,00
Fomento ao Trabalho	10.000,00	10.000,00	0,00	0,00	0,00	10.000,00	0,00	0,00	0,00	10.000,00	0,00
Recursos Hídricos	179.000,00	63.000,00	0,00	0,00	0,00	63.000,00	0,00	0,00	0,00	63.000,00	0,00
Abastecimento	120.000,00	0,00	0,00	0,00	0,00	0,00	0,00	0,00	0,00	0,00	0,00
Irrigação	20.000,00	20.000,00	0,00	0,00	0,00	20.000,00	0,00	0,00	0,00	20.000,00	0,00
Promoção Da Produção Agropecuária	1.022.000,00	769.000,00	0,00	13.619,18	0,02	755.380,82	13.619,18	13.619,18	0,02	755.380,82	0,00
Defesa Agropecuária	27.000,00	27.000,00	0,00	0,00	0,00	27.000,00	0,00	0,00	0,00	27.000,00	0,00
Promoção Industrial	60.000,00	60.000,00	0,00	0,00	0,00	60.000,00	0,00	0,00	0,00	60.000,00	0,00
Energia Elétrica	90.000,00	90.000,00	0,00	0,00	0,00	90.000,00	0,00	0,00	0,00	90.000,00	0,00
COMÉRCIO E SERVIÇOS	465.000,00	260.000,00	0,00	0,00	0,00	260.000,00	0,00	0,00	0,00	260.000,00	0,00
Turismo	465.000,00	260.000,00	0,00	0,00	0,00	260.000,00	0,00	0,00	0,00	260.000,00	0,00
COMUNICAÇÕES	125.000,00	30.000,00	0,00	0,00	0,00	30.000,00	0,00	0,00	0,00	30.000,00	0,00
Comunicação Social	125.000,00	30.000,00	0,00	0,00	0,00	30.000,00	0,00	0,00	0,00	30.000,00	0,00

ENERGIA	60.000,00	22.000,00	0,00	0,00	0,00	22.000,00	0,00	0,00	0,00	22.000,00	0,00
Energia Elétrica	60.000,00	22.000,00	0,00	0,00	0,00	22.000,00	0,00	0,00	0,00	22.000,00	0,00
TRANSPORTE	668.000,00	1.404.550,00	14.508,09	1.239.794,73	1,55	164.755,27	359.949,20	849.945,74	1,22	554.604,26	0,00
Administração Geral	668.000,00	1.404.550,00	14.508,09	1.239.794,73	1,55	164.755,27	359.949,20	849.945,74	1,22	554.604,26	0,00
DESPORTO E LAZER	6.783.000,00	2.175.144,00	-227.927,53	443.764,32	0,56	1.731.379,68	133.762,55	288.012,40	0,41	1.887.131,60	0,00
Administração Geral	252.000,00	243.800,00	-182.517,53	119.602,33	0,15	124.197,67	27.490,98	106.781,84	0,15	137.018,16	0,00
Turismo	3.684.000,00	227.144,00	-45.410,00	0,00	0,00	227.144,00	0,00	0,00	0,00	227.144,00	0,00
Desporto Comunitário	2.847.000,00	1.704.200,00	0,00	324.161,99	0,41	1.380.038,01	106.271,57	181.230,56	0,26	1.522.969,44	0,00
ENCARGOS ESPECIAIS	902.000,00	1.842.800,00	331.417,94	1.779.503,82	2,23	63.296,18	479.940,60	1.753.890,06	2,52	88.909,94	0,00
Serviço da Dívida Interna	490.000,00	1.268.000,00	290.417,94	1.250.828,42	1,57	17.171,58	311.707,08	1.226.987,37	1,77	41.012,63	0,00
Outros Encargos Especiais	412.000,00	574.800,00	41.000,00	528.675,40	0,66	46.124,60	168.233,52	526.902,69	0,76	47.897,31	0,00
RESERVA DE CONTINGÊNCIA	875.000,00	875.000,00	0,00	0,00	0,00	875.000,00	0,00	0,00	0,00	875.000,00	0,00
Reserva de Contingência	875.000,00	875.000,00	0,00	0,00	0,00	875.000,00	0,00	0,00	0,00	875.000,00	0,00
DESPESAS (INTRA-ORÇAMENTÁRIAS) (II)	0,00	0,00	0,00	0,00	0,00%	0,00	0,00	0,00	0,00%	0,00	0,00
<b>TOTAL (III) = (I + II)</b>	<b>105.441.000,00</b>	<b>106.151.000,00</b>	<b>16.450.282,56</b>	<b>79.767.191,90</b>	<b>100,00</b>	<b>26.383.808,10</b>	<b>20.027.218,48</b>	<b>69.503.931,51</b>	<b>100,00</b>	<b>36.647.068,49</b>	<b>0,00</b>

FONTE: Sistema: Sistema CONTÁBIL, Unidade Responsável: PREFEITURA MUNICIPAL DE LAPÃO, Emissão: 21/09/2022, às 20:13:27, Assinado Digitalmente no dia 21/09/2022, às 20:13:27.  
 1 Essa coluna poderá ser apresentada somente no último bimestre

MÁRCIO ANTÔNIO MESSIAS DA SILVA  
 Prefeito Municipal  
 CPF : 457.242.375-04

VALTER NILSON RODRIGUES BARBOSA  
 Sec. de Finanças  
 CPF : 338.347.685-53

ELEILTON DA HORA SANTOS  
 Contador(a)  
 Reg. Prof.: CRC/BA 020472-0

BA - EXECUTIVO

**PREFEITURA MUNICIPAL DE LAPÃO**

RELATÓRIO RESUMIDO DE EXECUÇÃO ORÇAMENTÁRIA

**DEMONSTRATIVO DA PROJEÇÃO ATUARIAL DO REGIME DE PREVIDÊNCIA**

ORÇAMENTO FISCAL DA SEGURIDADE SOCIAL

(Janeiro a Agosto) - 4º Bimestre de 2022



RREO – ANEXO 10 (LRF, art.53, § 1º, inciso I)

Em Reais

PLANO PREVIDENCIÁRIO				
EXERCÍCIO	RECEITAS PREVIDENCIÁRIAS (a)	DESPESAS PREVIDENCIÁRIAS (b)	RESULTADO PREVIDENCIÁRIO (c) = (a - b)	SALDO FINANCEIRO DO EXERCÍCIO (d) = ("d" exerc. Anterior) + (c)
	0,00	0,00	0,00	0,00

PLANO FINANCEIRO				
EXERCÍCIO	RECEITAS PREVIDENCIÁRIAS (a)	DESPESAS PREVIDENCIÁRIAS (b)	RESULTADO PREVIDENCIÁRIO (c) = (a - b)	SALDO FINANCEIRO DO EXERCÍCIO (d) = ("d" exerc. Anterior) + (c)
	0,00	0,00	0,00	0,00

FONTE: Sistema: Sistema CONTABIL, Unidade Responsável: PREFEITURA MUNICIPAL DE LAPÃO, Emissão:21/09/2022, às 20:14:44.  
 I Projeção atuarial elaborada em 21/09/2022 e oficialmente enviada para o Ministério da Previdência Social – MP S.

MÁRCIO ANTÔNIO MESSIAS DA SILVA  
 Prefeito Municipal  
 CPF : 457.242.375-04

VALTER NILSON RODRIGUES BARBOSA  
 Sec. de Finanças  
 CPF : 338.347.685-53

ELEILTON DA HORA SANTOS  
 Contador(a)  
 Reg. Prof.: CRC/BA 020472-0



BA - EXECUTIVO

PREFEITURA MUNICIPAL DE LAPÃO

RELATÓRIO RESUMIDO DE EXECUÇÃO ORÇAMENTÁRIA

DEMONSTRATIVO DA RECEITA CORRENTE LÍQUIDA

ORÇAMENTO FISCAL DA SEGURIDADE SOCIAL

Setembro de 2021 até Agosto de 2022 - 4º Bimestre de 2022

RREO - Anexo 3 (LRF, Art. 53, inciso I)

Em Reais

ESPECIFICAÇÃO	RECEITAS REALIZADAS												TOTAL (ÚLT. 12 M.)	PREVISÃO ATUALIZADA 2022
	09/2021	10/2021	11/2021	12/2021	01/2022	02/2022	03/2022	04/2022	05/2022	06/2022	07/2022	08/2022		
RECEITAS CORRENTES (I)	6.653.795,41	7.233.199,90	8.019.370,04	11.988.184,26	7.984.496,58	8.870.729,28	8.379.392,29	8.657.577,98	9.188.463,83	12.368.549,49	10.327.705,97	8.569.990,24	108.241.455,27	97.506.000,00
Impostos, Taxas e Contribuições de Melhoria	345.830,13	354.830,16	286.614,50	514.876,47	315.819,72	450.376,27	425.794,61	306.888,89	735.795,37	497.801,26	431.076,12	445.061,77	5.110.765,27	7.192.000,00
IPTU	11.221,25	9.178,59	8.725,29	6.484,00	7.270,11	9.084,15	29.347,60	34.221,74	69.831,24	292.841,14	22.771,14	26.043,21	527.019,46	492.000,00
ISS	120.742,05	114.170,44	143.003,33	224.956,07	168.714,68	129.987,88	170.977,09	195.118,08	228.093,00	179.504,57	167.213,11	333.274,54	2.175.754,84	3.210.000,00
ITBI	3.150,00	0,00	6.095,84	2.550,00	4.440,00	4.332,00	4.950,00	12.450,00	9.201,46	3.150,00	12.862,26	0,00	63.181,56	100.000,00
IRRF	204.948,95	101.391,46	113.643,30	272.252,28	96.337,06	258.624,84	201.639,05	33.750,76	412.008,68	12.306,01	215.736,96	62.510,46	1.985.149,81	2.560.000,00
Outros Impostos, Taxas e Contribuições de Melhoria	5.767,88	130.089,67	15.146,74	8.634,12	39.057,87	48.347,40	18.880,87	31.348,31	16.660,99	9.999,54	12.492,65	23.233,56	359.659,60	830.000,00
Contribuições	64.805,02	65.543,55	58.143,49	152.980,76	0,00	0,00	203.300,47	0,00	61.638,21	79.630,24	71.721,20	144.376,65	902.139,59	500.000,00
Receita Patrimonial	29.456,40	33.454,70	37.088,81	36.119,31	29.064,23	50.391,44	69.132,76	55.227,29	71.594,15	63.918,73	114.825,32	116.242,66	706.515,80	819.000,00
Rendimentos de Aplicação Financeira	29.456,40	33.454,70	37.088,81	36.119,31	29.064,23	50.391,44	69.132,76	55.227,29	71.594,15	63.918,73	114.825,32	116.242,66	706.515,80	819.000,00
Outras Receitas Patrimoniais	0,00	0,00	0,00	0,00	0,00	0,00	0,00	0,00	0,00	0,00	0,00	0,00	0,00	0,00
Receita Agropecuária	0,00	0,00	0,00	0,00	0,00	0,00	0,00	0,00	0,00	0,00	0,00	0,00	0,00	0,00
Receita Industrial	0,00	0,00	0,00	0,00	0,00	0,00	0,00	0,00	0,00	0,00	0,00	0,00	0,00	0,00
Receita de Serviços	0,00	0,00	0,00	0,00	0,00	0,00	0,00	0,00	0,00	0,00	0,00	0,00	0,00	20.000,00
Transferências Correntes	6.213.703,86	6.775.260,44	7.637.523,24	11.283.887,72	7.639.612,63	8.369.961,57	7.681.164,45	8.295.461,80	8.319.097,27	11.727.195,62	9.710.083,33	7.864.309,16	101.517.261,09	88.635.000,00
Cota-Parte do FPM	1.849.340,09	2.060.781,99	2.676.392,50	3.984.332,90	2.769.741,94	3.866.326,20	2.343.923,82	2.778.379,71	3.090.670,16	2.891.911,73	3.892.331,23	2.827.989,25	35.032.121,52	27.100.000,00
Cota-Parte do ICMS	434.575,61	508.926,74	612.914,49	686.670,83	331.201,51	466.830,87	611.762,47	509.042,25	608.703,65	473.972,73	533.798,83	614.507,27	6.392.907,25	7.500.000,00
Cota-Parte do IPVA	89.824,18	35.649,20	36.145,68	39.820,78	49.141,79	98.589,35	55.817,32	60.474,74	71.484,96	73.719,59	59.065,86	80.490,52	750.223,97	1.500.000,00
Cota-Parte do ITR	972,66	1.791,67	197,21	298,01	161,93	123,22	263,95	270,10	319,07	370,93	267,86	117,89	5.154,50	10.000,00
Transferências da LC 87/1996	0,00	0,00	0,00	0,00	0,00	0,00	0,00	0,00	0,00	0,00	0,00	0,00	0,00	20.000,00
Transferências da LC 61/1989	3.798,37	3.909,73	3.745,45	3.829,18	3.338,53	2.985,19	3.381,91	3.439,50	1.828,57	2.579,91	2.659,26	2.118,18	37.613,78	80.000,00
Transferências do FUNDEB	1.778.851,98	1.794.213,39	1.981.936,42	2.558.517,73	3.853.732,38	3.187.225,10	2.967.105,13	3.397.948,18	3.276.020,09	3.357.096,22	3.322.270,43	3.480.519,77	34.955.436,82	31.500.000,00
Outras Transferências Correntes	2.056.340,97	2.369.987,72	2.326.191,49	4.010.418,29	632.294,55	747.881,64	1.698.909,85	1.545.907,32	1.270.070,77	4.927.544,51	1.899.689,86	858.566,28	24.343.803,25	20.925.000,00
Outras Receitas Correntes	0,00	4.111,05	0,00	320,00	0,00	0,00	0,00	0,00	338,83	3,64	0,00	0,00	4.773,52	340.000,00
DEDUÇÕES (II)	-474.942,40	-521.429,80	-665.129,83	-700.962,61	-630.049,34	-886.373,79	-602.353,35	-669.633,25	-754.235,43	-687.994,90	-614.663,59	-704.620,86	-7.912.389,15	-6.702.000,00
Contrib. do Servidor para o Plano de Previdência	0,00	0,00	0,00	0,00	0,00	0,00	0,00	0,00	0,00	0,00	0,00	0,00	0,00	0,00
Compensação Financ. entre Regimes Previdenciários	0,00	0,00	0,00	0,00	0,00	0,00	0,00	0,00	0,00	0,00	0,00	0,00	0,00	0,00
Rendimentos de Aplicações de Recursos Previdenciários	0,00	0,00	0,00	0,00	0,00	0,00	0,00	0,00	0,00	0,00	0,00	0,00	0,00	0,00
Dedução de Receita para Formação do FUNDEB	-474.942,40	-521.429,80	-665.129,83	-700.962,61	-630.049,34	-886.373,79	-602.353,35	-669.633,25	-754.235,43	-687.994,90	-614.663,59	-704.620,86	-7.912.389,15	-6.702.000,00
<b>RECEITA CORRENTE LÍQUIDA (III) = (I - II)</b>	<b>6.178.853,01</b>	<b>6.711.770,10</b>	<b>7.354.240,21</b>	<b>11.287.221,65</b>	<b>7.354.447,24</b>	<b>7.984.355,49</b>	<b>7.777.038,94</b>	<b>7.987.944,73</b>	<b>8.434.228,40</b>	<b>11.680.554,59</b>	<b>9.713.042,38</b>	<b>7.865.369,38</b>	<b>100.329.066,12</b>	<b>90.804.000,00</b>
(-) Transferências obrigatórias da União relativas às emendas individuais (art. 166-A, § 1º, da CF) (IV)	0,00	150.000,00	0,00	0,00	0,00	0,00	0,00	0,00	0,00	0,00	0,00	0,00	150.000,00	0,00
<b>RECEITA CORRENTE LÍQUIDA AJUSTADA PARA PARA CÁLCULO DOS LIMITES DE ENDIVIDAMENTO (V) = (III - IV)</b>	<b>6.178.853,01</b>	<b>6.561.770,10</b>	<b>7.354.240,21</b>	<b>11.287.221,65</b>	<b>7.354.447,24</b>	<b>7.984.355,49</b>	<b>7.777.038,94</b>	<b>7.987.944,73</b>	<b>8.434.228,40</b>	<b>11.680.554,59</b>	<b>9.713.042,38</b>	<b>7.865.369,38</b>	<b>100.179.066,12</b>	<b>90.804.000,00</b>
(-) Transferências obrigatórias da União relativas às emendas de bancada (art. 166, § 16, da CF) (VI)	0,00	0,00	0,00	0,00	0,00	0,00	0,00	0,00	0,00	0,00	0,00	0,00	0,00	0,00
<b>RECEITA CORRENTE LÍQUIDA AJUSTADA PARA CÁLCULO DOS LIMITES DA DESPESA COM PESSOAL (VII) = (V - VI)</b>	<b>6.178.853,01</b>	<b>6.561.770,10</b>	<b>7.354.240,21</b>	<b>11.287.221,65</b>	<b>7.354.447,24</b>	<b>7.984.355,49</b>	<b>7.777.038,94</b>	<b>7.987.944,73</b>	<b>8.434.228,40</b>	<b>11.680.554,59</b>	<b>9.713.042,38</b>	<b>7.865.369,38</b>	<b>100.179.066,12</b>	<b>90.804.000,00</b>

FONTE: Sistema: Sistema CONTÁBIL, Unidade Responsável: PREFEITURA MUNICIPAL DE LAPÃO, Emissão: 21/09/2022, às 20:13:35, Assinado Digitalmente no dia 21/09/2022, às 20:13:35.



MÁRCIO ANTÔNIO MESSIAS DA SILVA  
Prefeito Municipal  
CPF : 457.242.375-04



VALTER NILSON RODRIGUES  
BARBOZA  
Sec. de Finanças  
CPF : 338.347.685-53



ELEILTON DA HORA SANTOS  
Contador(a)  
Reg. Prof.: CRC/BA 020472-0

BA - EXECUTIVO

PREFEITURA MUNICIPAL DE LAPÃO

RELATÓRIO RESUMIDO DE EXECUÇÃO ORÇAMENTÁRIA

DEMONSTRATIVO DA RECEITA DE ALIENAÇÃO DE ATIVOS E APLICAÇÃO DOS RECURSOS

ORÇAMENTO FISCAL DA SEGURIDADE SOCIAL

(Janeiro a Agosto) - 4º Bimestre de 2022



RREO – ANEXO 11 (LRF, art.53, § 1º, inciso I)

Em Reais

RECEITAS	PREVISÃO ATUALIZADA (a)	RECEITAS REALIZADAS (b)	SALDO A REALIZAR (c) = (a) - (b)
RECEITA DE ALIENAÇÃO DE ATIVOS (I)	200.000,00	0,00	200.000,00
Receita de Alienação de Bens Móveis	100.000,00	0,00	100.000,00
Receita de Alienação de Bens Imóveis	100.000,00	0,00	100.000,00
Receita de Alienação de Bens Intangíveis	0,00	0,00	0,00
Receita de Rendimentos de Aplicações Financeiras	0,00	0,00	0,00

DESPESAS	DOTAÇÃO ATUALIZADA (d)	DESPESAS EMPENHADAS	DESPESAS LIQUIDADAS	DESPESAS PAGAS (e)	DESPESAS INSCRITAS EM RESTOS A PAGAR NÃO PROCESSADOS	PAGAMENTO DE RESTOS A PAGAR (f)	SALDO A PAGAR (g) = (d-e)
APLICAÇÃO DOS RECURSOS DA ALIENAÇÃO DE ATIVOS (II)	25.059.110,00	10.310.771,94	8.794.022,05	8.523.976,21	1.516.749,89	380.454,31	16.535.133,79
Despesas de Capital	25.059.110,00	10.310.771,94	8.794.022,05	8.523.976,21	1.516.749,89	380.454,31	16.535.133,79
Investimentos	23.786.110,00	9.059.943,52	7.567.034,68	7.296.988,84	1.492.908,84	380.454,31	16.489.121,16
Inversões Financeiras	15.000,00	0,00	0,00	0,00	0,00	0,00	15.000,00
Amortização da Dívida	1.258.000,00	1.250.828,42	1.226.987,37	1.226.987,37	23.841,05	0,00	31.012,63
Despesas Correntes dos Regimes de Previdência	0,00	0,00	0,00	0,00	0,00	0,00	0,00
Regime Próprio do Servidores Públicos	0,00	0,00	0,00	0,00	0,00	0,00	0,00

SALDO FINANCEIRO A APLICAR	<EXERCÍCIO ANTERIOR> (h)	EXERCÍCIO (i) = (Ib - (IIe + II f))	SALDO ATUAL (j) = (IIIh + IIIi)
VALOR (III)	0,00	-8.904.430,52	-8.904.430,52

FONTE: Sistema: Sistema CONTÁBIL, Unidade Responsável: PREFEITURA MUNICIPAL DE LAPÃO, Emissão: 21/09/2022, às 20:15:27, Assinado Digitalmente no dia 21/09/2022, às 20:15:27.

MÁRCIO ANTÔNIO MESSIAS DA SILVA  
 Prefeito Municipal  
 CPF : 457.242.375-04

VALTER NILSON RODRIGUES BARBOSA  
 Sec. de Finanças  
 CPF : 338.347.685-53

ELEILTON DA HORA SANTOS  
 Contador(a)  
 Reg. Prof.: CRC/BA 020472-0

BA - EXECUTIVO  
**PREFEITURA MUNICIPAL DE LAPÃO**  
 RELATÓRIO RESUMIDO DE EXECUÇÃO ORÇAMENTÁRIA  
**DEMONSTRATIVO DAS PARCERIAS PÚBLICO-PRIVADAS**  
 ORÇAMENTO FISCAL DA SEGURIDADE SOCIAL  
 (Janeiro a Agosto) - 4º Bimestre de 2022



RREO – Anexo 13 (Lei nº 11.079, de 30.12.2004, arts. 22, 25 e 28)

R\$ 1,00

IMPACTOS DAS CONTRATAÇÕES DE PPP	SALDO TOTAL EM 31 DE DEZEMBRO DO EXERCÍCIO ANTERIOR (a)	REGISTROS EFETUADOS EM 2022	
		No bimestre	Até o bimestre (b)
TOTAL DE ATIVOS	0,00	0,00	0,00
Ativos Constituídos na SPE	0,00	0,00	0,00
TOTAL DE PASSIVOS (I)	0,00	0,00	0,00
Obrigações decorrentes de Ativos Constituídos pela SPE	0,00	0,00	0,00
Provisões de PPP	0,00	0,00	0,00
Outros Passivos	0,00	0,00	0,00
ATOS POTENCIAIS PASSIVOS	0,00	0,00	0,00
Obrigações Contratuais	0,00	0,00	0,00
Riscos não Provisionados	0,00	0,00	0,00
Garantias Concedidas	0,00	0,00	0,00
Outros Passivos Contingentes	0,00	0,00	0,00

DESPESAS DE PPP	EXERCÍCIO ANTERIOR	EXERCÍCIO CORRENTE 2022	2023	2024	2025	2026	2027	2028	2029	2030	2031
Do Ente Federado, exceto estatutais não dependentes (I)	0,00	0,00	0,00	0,00	0,00	0,00	0,00	0,00	0,00	0,00	0,00
Das Estatutais Não-dependentes	0,00	0,00	0,00	0,00	0,00	0,00	0,00	0,00	0,00	0,00	0,00
TOTAL DAS DESPESAS	0,00	0,00	0,00	0,00	0,00	0,00	0,00	0,00	0,00	0,00	0,00
PPP A CONTRATAR (II)	0,00	0,00	0,00	0,00	0,00	0,00	0,00	0,00	0,00	0,00	0,00
RECEITA CORRENTE LÍQUIDA (RCL) (III)	81.240.592,38	100.337.535,51	0,00	0,00	0,00	0,00	0,00	0,00	0,00	0,00	0,00
TOTAL DAS DESPESAS CONSIDERADA PARA O LIMITE (IV = I + II)	0,00	0,00	0,00	0,00	0,00	0,00	0,00	0,00	0,00	0,00	0,00
TOTAL DAS DESPESAS / RCL (%) (V = IV / III)	0,00	0,00	0,00	0,00	0,00	0,00	0,00	0,00	0,00	0,00	0,00

Nota:

FONTE: Sistema: Sistema CONTÁBIL, Unidade Responsável: PREFEITURA MUNICIPAL DE LAPÃO, Emissão: 21/09/2022, às 20:16:00, Assinado Digitalmente no dia 21/09/2022, às 20:16:00.

MÁRCIO ANTÔNIO MESSIAS DA SILVA  
 Prefeito Municipal  
 CPF : 457.242.375-04

VALTER NILSON RODRIGUES BARBOSA  
 Sec. de Finanças  
 CPF : 338.347.685-53

ELEILTON DA HORA SANTOS  
 Contador(a)  
 Reg. Prof.: CRC/BA 020472-0



BA - EXECUTIVO

PREFEITURA MUNICIPAL DE LAPÃO

RELATÓRIO RESUMIDO DE EXECUÇÃO ORÇAMENTÁRIA

DEMONSTRATIVO DAS RECEITAS DE OPERAÇÕES DE CRÉDITO E DESPESAS DE CAPITAL

ORÇAMENTO FISCAL DA SEGURIDADE SOCIAL

(Janeiro a Agosto) - 4º Bimestre de 2022



RREO – ANEXO 9 (LRF, art.53, § 1º, inciso I)

Em Reais

RECEITAS	PREVISÃO ATUALIZADA (a)	RECEITAS REALIZADAS (b)	SALDO NÃO REALIZADO (c) = (a) - (b)
RECEITAS DE OPERAÇÕES DE CRÉDITO <sup>1</sup> (I)	1.000.000,00	0,00	1.000.000,00
DESPESAS	DOTAÇÃO ATUALIZADA (d)	DESPESAS EMPENHADAS (e)	SALDO NÃO EXECUTADO (f) = (d) - (e)
DESPESAS DE CAPITAL	25.059.110,00	10.310.771,94	14.748.338,06
Investimentos	23.786.110,00	9.059.943,52	14.726.166,48
Inversões Financeiras	15.000,00	0,00	15.000,00
Amortização da Dívida	1.258.000,00	1.250.828,42	7.171,58
(-) Incentivos Fiscais a Contribuinte	0,00	0,00	0,00
(-) Incentivos Fiscais a Contribuinte por Instituições Financeiras	0,00	0,00	0,00
DESPESA DE CAPITAL LÍQUIDA (II)	25.059.110,00	10.310.771,94	14.748.338,06
<b>RESULTADO PARA APURAÇÃO DA REGRA DE OURO (III) = (I - II)</b>	<b>-24.059.110,00</b>	<b>-10.310.771,94</b>	<b>-13.748.338,06</b>

FONTE: Sistema: Sistema CONTÁBIL, Unidade Responsável: PREFEITURA MUNICIPAL DE LAPÃO, Emissão:21/09/2022, às 20:14:37, Assinado Digitalmente no dia 21/09/2022, às 20:14:37.

Notas:

<sup>1</sup> Operações de Crédito descritas na CF, art. 167, inciso III.

MÁRCIO ANTÔNIO MESSIAS DA SILVA  
 Prefeito Municipal  
 CPF : 457.242.375-04

VALTER NILSON RODRIGUES BARBOSA  
 Sec. de Finanças  
 CPF : 338.347.685-53

ELEILTON DA HORA SANTOS  
 Contador(a)  
 Reg. Prof.: CRC/BA 020472-0

BA - EXECUTIVO

PREFEITURA MUNICIPAL DE LAPÃO

RELATÓRIO RESUMIDO DE EXECUÇÃO ORÇAMENTÁRIA

DEMONSTRATIVO DAS RECEITAS E DESPESAS COM AÇÕES E SERVIÇOS PÚBLICOS DE SAÚDE

ORÇAMENTO FISCAL DA SEGURIDADE SOCIAL

(Janeiro a Agosto) - 4º Bimestre de 2022



RREO – ANEXO 12 (LC 141/2012, art. 35)

R\$ 1,00

RECEITAS RESULTANTES DE IMPOSTOS E TRANSFERÊNCIAS CONSTITUCIONAIS E LEGAIS	PREVISÃO INICIAL	PREVISÃO ATUALIZADA (a)	RECEITA REALIZADAS	
			Até o Bimestre (b)	% (b/a)x100
RECEITA DE IMPOSTOS (I)	6.362.000,00	6.362.000,00	3.408.592,82	53,58
Receita Resultante do Imposto Predial e Territorial Urbano - IPTU	492.000,00	492.000,00	491.410,33	99,88
IPTU	492.000,00	492.000,00	491.410,33	99,88
Multas, Juros de Mora e Outros Encargos do IPTU	0,00	0,00	0,00	0,00
Receita Resultante do Imposto sobre Transmissão Inter Vivos - ITBI	100.000,00	100.000,00	51.385,72	51,39
ITBI	100.000,00	100.000,00	51.385,72	51,39
Multas, Juros de Mora e Outros Encargos do ITBI	0,00	0,00	0,00	0,00
Receita Resultante do Imposto sobre Serviços de Qualquer Natureza - ISS	3.210.000,00	3.210.000,00	1.572.882,95	49,00
ISS	3.210.000,00	3.210.000,00	1.572.882,95	49,00
Multas, Juros de Mora e Outros Encargos do ISS	0,00	0,00	0,00	0,00
Receita Resultante do Imposto sobre a Renda e Proventos de Qualquer Natureza Retido na Fonte - IRRF	2.560.000,00	2.560.000,00	1.292.913,82	50,50
RECEITA DE TRANSFERÊNCIAS CONSTITUCIONAIS E LEGAIS (II)	36.190.000,00	36.190.000,00	29.184.103,75	80,64
Cota-Parte FPM	27.100.000,00	27.100.000,00	24.461.274,04	90,26
Cota-Parte ITR	10.000,00	10.000,00	1.894,95	18,95
Cota-Parte IPVA	1.500.000,00	1.500.000,00	548.784,13	36,59
Cota-Parte ICMS	7.500.000,00	7.500.000,00	4.149.819,58	55,33
Cota-Parte IPI-Exportação	80.000,00	80.000,00	22.331,05	27,91
Compensações Financeiras Provenientes de Impostos e Transferências Constitucionais	0,00	0,00	0,00	0,00
Desoneração ICMS (LC 87/96)	0,00	0,00	0,00	0,00
Outras	0,00	0,00	0,00	0,00
<b>TOTAL DAS RECEITAS RESULTANTES DE IMPOSTOS E TRANSFERÊNCIAS CONSTITUCIONAIS E LEGAIS - (III) = (I) + (II)</b>	<b>42.552.000,00</b>	<b>42.552.000,00</b>	<b>32.592.696,57</b>	<b>76,59</b>

DESPESAS COM AÇÕES E SERVIÇOS PÚBLICOS DE SAÚDE (ASPS) – POR SUBFUNÇÃO E CATEGORIA ECONÔMICA	DOTAÇÃO INICIAL	DOTAÇÃO ATUALIZADA (c)	DESPESAS EMPENHADAS		DESPESAS LIQUIDADAS		DESPESAS PAGAS		Inscritas em Restos a Pagar não Processados (g)
			Até o Bimestre (d)	% (d/c)x100	Até o Bimestre (e)	% (e/c)x100	Até o Bimestre (f)	% (f/c)x100	
ATENÇÃO BÁSICA (IV)	304.000,00	353.000,00	321.123,96	90,97	308.729,40	87,46	308.729,40	87,46	0,00
Despesas Correntes	204.000,00	339.000,00	316.983,96	93,51	304.589,40	89,85	304.589,40	89,85	0,00
Despesas de Capital	100.000,00	14.000,00	4.140,00	29,57	4.140,00	29,57	4.140,00	29,57	0,00
ASSISTÊNCIA HOSPITALAR E AMBULATORIAL (V)	4.868.000,00	6.374.600,00	6.304.854,10	98,91	4.402.350,84	69,06	4.211.957,22	66,07	0,00
Despesas Correntes	4.838.000,00	6.351.600,00	6.288.340,10	99,00	4.388.161,84	69,09	4.197.768,22	66,09	0,00
Despesas de Capital	30.000,00	23.000,00	16.514,00	71,80	14.189,00	61,69	14.189,00	61,69	0,00
SUPORTE PROFILÁTICO E TERAPÊUTICO (VI)	309.000,00	125.000,00	109.228,46	87,38	83.828,96	67,06	71.965,46	57,57	0,00
Despesas Correntes	204.000,00	125.000,00	109.228,46	87,38	83.828,96	67,06	71.965,46	57,57	0,00
Despesas de Capital	105.000,00	0,00	0,00	0,00	0,00	0,00	0,00	0,00	0,00
VIGILÂNCIA SANITÁRIA (VII)	591.000,00	90.000,00	75.000,00	83,33	59.817,54	66,46	13.557,00	15,06	0,00
Despesas Correntes	511.000,00	90.000,00	75.000,00	83,33	59.817,54	66,46	13.557,00	15,06	0,00
Despesas de Capital	80.000,00	0,00	0,00	0,00	0,00	0,00	0,00	0,00	0,00
VIGILÂNCIA EPIDEMIOLÓGICA (VIII)	52.000,00	164.000,00	155.354,20	94,73	149.373,70	91,08	23.316,23	14,22	0,00
Despesas Correntes	32.000,00	162.000,00	155.354,20	95,90	149.373,70	92,21	23.316,23	14,39	0,00
Despesas de Capital	20.000,00	2.000,00	0,00	0,00	0,00	0,00	0,00	0,00	0,00
ALIMENTAÇÃO E NUTRIÇÃO (IX)	0,00	0,00	0,00	0,00	0,00	0,00	0,00	0,00	0,00
Despesas Correntes	0,00	0,00	0,00	0,00	0,00	0,00	0,00	0,00	0,00
Despesas de Capital	0,00	0,00	0,00	0,00	0,00	0,00	0,00	0,00	0,00
OUTRAS SUBFUNÇÕES (X)	3.896.000,00	3.629.500,00	3.530.201,76	97,26	3.119.339,52	85,94	2.977.936,79	82,05	0,00
Despesas Correntes	3.861.000,00	3.602.500,00	3.515.172,76	97,58	3.107.000,52	86,25	2.973.666,79	82,54	0,00
Despesas de Capital	35.000,00	27.000,00	15.029,00	55,66	12.339,00	45,70	4.270,00	15,81	0,00
<b>TOTAL (XI) = (IV + V + VI + VII + VIII + IX + X)</b>	<b>10.020.000,00</b>	<b>10.736.100,00</b>	<b>10.495.762,48</b>	<b>97,76</b>	<b>8.123.439,96</b>	<b>75,66</b>	<b>7.607.462,10</b>	<b>70,86</b>	<b>0,00</b>

APURAÇÃO DO CUMPRIMENTO DO LIMITE MÍNIMO PARA APLICAÇÃO EM ASPS	DESPESAS EMPENHADAS (D)	DESPESAS LIQUIDADAS (E)	DESPESAS PAGAS (F)
Total das Despesas com ASPS (XII) = (XI)	10.495.762,48	8.123.439,96	7.607.462,10
(-) Restos a Pagar Não Processados Inscritos Indevidamente no Exercício sem Disponibilidade Financeira (XIII)	0,00	0,00	0,00
(-) Despesas Custeadas com Recursos Vinculados à Parcela do Percentual Mínimo que não foi Aplicada em ASPS em Exercícios Anteriores (XIV)	0,00	0,00	0,00
(-) Despesas Custeadas com Disponibilidade de Caixa Vinculada aos Restos a Pagar Cancelados (XV)	0,00	0,00	0,00
<b>(=) VALOR APLICADO EM ASPS (XVI) = (XII - XIII - XIV - XV)</b>	<b>10.495.762,48</b>	<b>8.123.439,96</b>	<b>7.607.462,10</b>
Despesa Mínima a ser Aplicada em ASPS (XVII) = (III) x 15% (LC 141/2012)	4.888.904,49	4.888.904,49	4.888.904,49
Despesa Mínima a ser Aplicada em ASPS (XVII) = (III) x % (Lei Orgânica Municipal)	-	-	-
Diferença entre o Valor Aplicado e a Despesa Mínima a ser Aplicada (XVIII) = (XVI (d ou e) - XVII)1	5.606.857,99	3.234.535,47	-
Limite não Cumprido (XIX) = (XVIII) (Quando valor for inferior a zero)	0,00	0,00	0,00
<b>PERCENTUAL DA RECEITA DE IMPOSTOS E TRANSFERÊNCIAS CONSTITUCIONAIS E LEGAIS APLICADO EM ASPS (XVI / III)*100 (mínimo de 15% conforme LC nº 141/2012 ou % da Lei Orgânica Municipal)</b>	<b>32,20</b>	<b>24,92</b>	<b>23,34</b>

BA - EXECUTIVO

PREFEITURA MUNICIPAL DE LAPÃO

RELATÓRIO RESUMIDO DE EXECUÇÃO ORÇAMENTÁRIA

DEMONSTRATIVO DAS RECEITAS E DESPESAS COM AÇÕES E SERVIÇOS PÚBLICOS DE SAÚDE

ORÇAMENTO FISCAL DA SEGURIDADE SOCIAL

(Janeiro a Agosto) - 4º Bimestre de 2022



CONTROLE DO VALOR REFERENTE AO PERCENTUAL MÍNIMO NÃO CUMPRIDO EM EXERCÍCIOS ANTERIORES PARA FINS DE APLICAÇÃO DOS RECURSOS VINCULADOS CONFORME ARTIGOS 25 E 26 DA LC 141/2012	LIMITE NÃO CUMPRIDO				
	Saldo Inicial (no exercício atual) (h)	Despesas Custeadas no Exercício de Referência			Saldo Final (não aplicado)1 (l) = (h - (i ou j))
		Empenhado (i)	Liquidado (j)	Pago (k)	
Diferença de limite não cumprido em 2021	0,00	0,00	0,00	0,00	0,00
Diferença de limite não cumprido em 2020	0,00	0,00	0,00	0,00	0,00
Diferença de limite não cumprido em Exercícios Anteriores	0,00	0,00	0,00	0,00	0,00
<b>TOTAL DA DIFERENÇA DE LIMITE NÃO CUMPRIDO EM EXERCÍCIOS ANTERIORES (XX)</b>	<b>0,00</b>	<b>0,00</b>	<b>0,00</b>	<b>0,00</b>	<b>0,00</b>

## EXECUÇÃO DE RESTOS A PAGAR

EXERCÍCIO DO EMPENHO	Valor Mínimo para aplicação em ASPS (m)	Valor aplicado em ASPS no exercício (n)	Valor aplicado além do limite mínimo (o) = (n - m), se < 0, então (o) = 0	Total inscrito em RP no exercício (p)	RPNP Inscritos no Exercício sem Disponibilidade Financeira q = (XIII d)	Valor inscrito em RP considerado no Limite (r) = (p - (o + q)) se < 0, então (r) = (0)	Total de RP pagos (s)	Total de RP a pagar (t)	Total de RP cancelados ou prescritos (u)	Diferença entre o valor aplicado além do limite e o total de RP cancelados (v) = ((o + q) - u)
Empenhos de 2021 (regra nova)	0,00	0,00	0,00	0,00	0,00	0,00	0,00	0,00	0,00	0,00
Empenhos de 2020 (regra nova)	0,00	0,00	0,00	0,00	0,00	0,00	0,00	0,00	0,00	0,00
Empenhos de 2019	0,00	0,00	0,00	0,00	0,00	0,00	0,00	0,00	0,00	0,00
Empenhos de 2018	0,00	0,00	0,00	0,00	0,00	0,00	0,00	0,00	0,00	0,00
Empenhos de 2017 e anteriores	0,00	0,00	0,00	0,00	0,00	0,00	0,00	0,00	0,00	0,00
<b>TOTAL DOS RESTOS A PAGAR CANCELADOS OU PRESCRITOS ATÉ O FINAL DO EXERCÍCIO ATUAL QUE AFETARAM O CUMPRIMENTO DO LIMITE (XXI)</b>										<b>0,00</b>
<b>TOTAL DOS RESTOS A PAGAR CANCELADOS OU PRESCRITOS ATÉ O FINAL DO EXERCÍCIO ANTERIOR QUE AFETARAM O CUMPRIMENTO DO LIMITE (XXII)</b>										<b>0,00</b>
<b>TOTAL DOS RESTOS A PAGAR CANCELADOS OU PRESCRITOS NO EXERCÍCIO ATUAL QUE AFETARAM O CUMPRIMENTO DO LIMITE (XXIII) = (XXI - XXII)</b>										<b>0,00</b>

CONTROLE DO VALOR REFERENTE AO PERCENTUAL MÍNIMO NÃO CUMPRIDO EM EXERCÍCIOS ANTERIORES PARA FINS DE APLICAÇÃO DOS RECURSOS VINCULADOS CONFORME ARTIGOS 25 E 26 DA LC 141/2012	RESTOS A PAGAR CANCELADOS OU PRESCRITOS				
	Saldo Inicial (w)	Despesas Custeadas no Exercício de Referência			Saldo Final (não aplicado)1 (aa) = (w - (x ou y))
		Empenhado (x)	Liquidado (y)	Pago (z)	
Restos a pagar cancelados ou prescritos em 2020 a serem compensados (XXIV)	0,00	0,00	0,00	0,00	0,00
Restos a pagar cancelados ou prescritos em 2019 a serem compensados (XXV)	0,00	0,00	0,00	0,00	0,00
Restos a pagar cancelados ou prescritos em exercícios anteriores a serem compensados (XXVI)	0,00	0,00	0,00	0,00	0,00
<b>TOTAL DE RESTOS A PAGAR CANCELADOS OU PRESCRITOS A COMPENSAR (XXVII)</b>	<b>0,00</b>	<b>0,00</b>	<b>0,00</b>	<b>0,00</b>	<b>0,00</b>

RECEITAS ADICIONAIS PARA O FINANCIAMENTO DA SAÚDE NÃO COMPUTADAS NO CÁLCULO DO MÍNIMO	PREVISÃO INICIAL	PREVISÃO ATUALIZADA (a)	RECEITA REALIZADAS	
			Até o Bimestre (b)	% (b/a)x100
TRANSFERÊNCIA DE RECURSOS DO SISTEMA ÚNICO DE SAÚDE-SUS	10.990.000,00	10.990.000,00	8.728.672,49	79,42
Provenientes da União	10.990.000,00	10.990.000,00	8.728.672,49	79,42
Provenientes dos Estados	0,00	0,00	0,00	0,00
Provenientes de Outros Municípios	0,00	0,00	0,00	0,00
RECEITA DE OPERAÇÕES DE CRÉDITO INTERNAS E EXTERNAS VINCULADAS A SAÚDE (XXIX)	0,00	0,00	0,00	0,00
OUTRAS RECEITAS (XXX)	0,00	0,00	0,00	0,00
<b>TOTAL DE RECEITAS ADICIONAIS PARA FINANCIAMENTO DA SAÚDE (XXXI) = (XXVIII + XXIX + XXX)</b>	<b>10.990.000,00</b>	<b>10.990.000,00</b>	<b>8.728.672,49</b>	<b>79,42</b>

BA - EXECUTIVO

PREFEITURA MUNICIPAL DE LAPÃO

RELATÓRIO RESUMIDO DE EXECUÇÃO ORÇAMENTÁRIA

DEMONSTRATIVO DAS RECEITAS E DESPESAS COM AÇÕES E SERVIÇOS PÚBLICOS DE SAÚDE

ORÇAMENTO FISCAL DA SEGURIDADE SOCIAL

(Janeiro a Agosto) - 4º Bimestre de 2022



## DESPESAS COM SAÚDE NÃO COMPUTADAS NO CÁLCULO DO MÍNIMO

DESPESAS COM SAÚDE POR SUBFUNÇÕES E CATEGORIA ECONÔMICA NÃO COMPUTADAS NO CÁLCULO DO MÍNIMO	DOTAÇÃO INICIAL	DOTAÇÃO ATUALIZADA (c)	DESPESAS EMPENHADAS		DESPESAS LIQUIDADAS		DESPESAS PAGAS		Inscritas em Restos a Pagar não Processados (g)
			Até o Bimestre (d)	% (d/c)x100	Até o Bimestre (e)	% (e/c)x100	Até o Bimestre (f)	% (f/c)x100	
ATENÇÃO BÁSICA (XXXII)	6.147.000,00	6.460.000,00	5.474.989,46	84,75	4.315.091,24	66,80	4.138.383,13	64,06	34.349,88
Despesas Correntes	5.550.000,00	6.202.400,00	5.313.677,46	85,67	4.153.779,24	66,97	3.983.863,13	64,23	34.349,88
Despesas de Capital	597.000,00	257.600,00	161.312,00	62,62	161.312,00	62,62	154.520,00	59,98	0,00
ASSISTÊNCIA HOSPITALAR E AMBULATORIAL (XXXIII)	2.344.000,00	2.326.000,00	2.154.333,91	92,62	1.572.882,35	67,62	1.371.379,61	58,96	208.647,71
Despesas Correntes	2.139.000,00	2.261.000,00	2.154.333,91	95,28	1.572.882,35	69,57	1.371.379,61	60,65	39.147,71
Despesas de Capital	205.000,00	65.000,00	0,00	0,00	0,00	0,00	0,00	0,00	169.500,00
SUORTE PROFILÁTICO E TERAPÊUTICO (XXXIV)	186.000,00	186.000,00	109.953,45	59,11	54.052,17	29,06	46.488,17	24,99	5.668,50
Despesas Correntes	181.000,00	181.000,00	109.953,45	60,75	54.052,17	29,86	46.488,17	25,68	5.668,50
Despesas de Capital	5.000,00	5.000,00	0,00	0,00	0,00	0,00	0,00	0,00	0,00
VIGILÂNCIA SANITÁRIA (XXXV)	1.647.000,00	1.647.000,00	0,00	0,00	0,00	0,00	0,00	0,00	0,00
Despesas Correntes	37.000,00	37.000,00	0,00	0,00	0,00	0,00	0,00	0,00	0,00
Despesas de Capital	1.610.000,00	1.610.000,00	0,00	0,00	0,00	0,00	0,00	0,00	0,00
VIGILÂNCIA EPIDEMIOLÓGICA (XXXVI)	1.549.000,00	1.814.000,00	1.159.366,45	63,91	1.151.431,18	63,47	1.054.807,58	58,15	0,00
Despesas Correntes	999.000,00	1.264.000,00	1.159.366,45	91,72	1.151.431,18	91,09	1.054.807,58	83,45	0,00
Despesas de Capital	550.000,00	550.000,00	0,00	0,00	0,00	0,00	0,00	0,00	0,00
ALIMENTAÇÃO E NUTRIÇÃO (XXXVII)	0,00	0,00	0,00	0,00	0,00	0,00	0,00	0,00	0,00
Despesas Correntes	0,00	0,00	0,00	0,00	0,00	0,00	0,00	0,00	0,00
Despesas de Capital	0,00	0,00	0,00	0,00	0,00	0,00	0,00	0,00	0,00
OUTRAS SUBFUNÇÕES (XXXVIII)	1.372.000,00	812.000,00	535.126,90	65,90	237.222,16	29,21	235.522,16	29,01	108.883,52
Despesas Correntes	1.362.000,00	802.000,00	535.126,90	66,72	237.222,16	29,58	235.522,16	29,37	108.883,52
Despesas de Capital	10.000,00	10.000,00	0,00	0,00	0,00	0,00	0,00	0,00	0,00
<b>TOTAL DAS DESPESAS NÃO COMPUTADAS NO CÁLCULO DO MÍNIMO (XXXIX) = (XXXII + XXXIII + XXXIV + XXXV + XXXVI + XXXVII + XXXVIII)</b>	<b>13.245.000,00</b>	<b>13.245.000,00</b>	<b>9.433.770,17</b>	<b>71,23</b>	<b>7.330.679,10</b>	<b>55,35</b>	<b>6.846.580,65</b>	<b>51,69</b>	<b>357.549,61</b>

DESPESAS TOTAIS COM SAÚDE EXECUTADAS COM COM RECURSOS PRÓPRIOS E COM RECURSOS TRANSFERIDOS DE OUTROS ENTES	DOTAÇÃO INICIAL	DOTAÇÃO ATUALIZADA (c)	DESPESAS EMPENHADAS		DESPESAS LIQUIDADAS		DESPESAS PAGAS		Inscritas em Restos a Pagar não Processados
			Até o Bimestre (d)	% (d/c)x100	Até o Bimestre (e)	% (e/c)x100	Até o bimestre (f)	% (f/c)x100	
ATENÇÃO BÁSICA (XL) = (IV + XXXII)	6.451.000,00	6.813.000,00	5.796.113,42	85,07	4.623.820,64	67,87	4.447.112,53	65,27	34.349,88
ASSISTÊNCIA HOSPITALAR E AMBULATORIAL (XLI) = (V + XXXIII)	7.212.000,00	8.700.600,00	8.459.188,01	97,23	5.975.233,19	68,68	5.583.336,83	64,17	208.647,71
SUORTE PROFILÁTICO E TERAPÊUTICO (XLII) = (VI + XXXIV)	495.000,00	311.000,00	219.181,91	70,48	137.881,13	44,33	118.453,63	38,09	5.668,50
VIGILÂNCIA SANITÁRIA (XLIII) = (VII + XXXV)	2.238.000,00	1.737.000,00	75.000,00	4,32	59.817,54	3,44	13.557,00	0,78	0,00
VIGILÂNCIA EPIDEMIOLÓGICA (XLIV) = (VIII + XXXVI)	1.601.000,00	1.978.000,00	1.314.720,65	66,47	1.300.804,88	65,76	1.078.123,81	54,51	0,00
ALIMENTAÇÃO E NUTRIÇÃO (XLV) = (XIX + XXXVII)	0,00	0,00	0,00	0,00	0,00	0,00	0,00	0,00	0,00
OUTRAS SUBFUNÇÕES (XLVI) = (X + XXXVIII)	5.268.000,00	4.441.500,00	4.065.328,66	91,53	3.356.561,68	75,57	3.213.458,95	72,35	108.883,52
<b>TOTAL DAS DESPESAS COM SAÚDE (XLVII) = (XI + XXXIX)</b>	<b>23.265.000,00</b>	<b>23.981.100,00</b>	<b>19.929.532,65</b>	<b>83,11</b>	<b>15.454.119,06</b>	<b>64,44</b>	<b>14.454.042,75</b>	<b>60,27</b>	<b>357.549,61</b>
<b>(-) Despesas executadas com recursos provenientes das transferências de recursos de outros entes<sup>3</sup></b>	<b>13.235.000,00</b>	<b>13.235.000,00</b>	<b>9.433.770,17</b>	<b>71,28</b>	<b>7.330.679,10</b>	<b>55,39</b>	<b>6.846.580,65</b>	<b>51,73</b>	<b>0,00</b>
<b>TOTAL DAS DESPESAS EXECUTADAS COM RECURSOS PRÓPRIOS (XLVIII)</b>	<b>10.030.000,00</b>	<b>10.746.100,00</b>	<b>10.495.762,48</b>	<b>97,67</b>	<b>8.123.439,96</b>	<b>75,59</b>	<b>7.607.462,10</b>	<b>70,79</b>	<b>357.549,61</b>

FONTE: Sistema: Sistema CONTÁBIL, Unidade Responsável: PREFEITURA MUNICIPAL DE LAPÃO, Emissão: 21/09/2022, às 20:15:43, Assinado Digitalmente no dia 21/09/2022, às 20:15:43.

Notas:

1 Nos cinco primeiros bimestres do exercício, o acompanhamento será feito com base na despesa liquidada. No último bimestre do exercício, o valor deverá corresponder ao total da despesa empenhada

2 Até o exercício de 2018, o controle da execução dos restos a pagar considerava apenas os valores dos restos a pagar não processados (regra antiga). A partir do exercício de 2019, o controle da execução dos restos a pagar considera os restos a pagar processados e não processados (regra

nova)

3 Essas despesas são consideradas executadas pelo ente transferidor

MÁRCIO ANTÔNIO MESSIAS DA SILVA  
Prefeito Municipal  
CPF : 457.242.375-04

VALTER NILSON RODRIGUES BARBOSA  
Sec. de Finanças  
CPF : 338.347.685-53

ELEILTON DA HORA SANTOS  
Contador(a)  
Reg. Prof.: CRC/BA 020472-0

BA - EXECUTIVO

PREFEITURA MUNICIPAL DE LAPÃO

RELATÓRIO RESUMIDO DE EXECUÇÃO ORÇAMENTÁRIA

DEMONSTRATIVO DAS RECEITAS E DESPESAS COM MANUTENÇÃO E DESENVOLVIMENTO DO ENSINO - MDE

ORÇAMENTO FISCAL DA SEGURIDADE SOCIAL

(Janeiro a Agosto) - 4º Bimestre de 2022

RREO - Anexo 8 (LDB, art. 72)



Em Reais

RECEITAS DO ENSINO					
RECEITA RESULTANTE DE IMPOSTOS (caput do art. 212 da Constituição)	PREVISÃO ATUALIZADA (a)			RECEITAS REALIZADAS Até o Bimestre(b)	
1- RECEITA DE IMPOSTOS	6.362.000,00			3.408.592,82	
1.1- Receita Resultante do Imposto sobre a Propriedade Predial e Territorial Urbana – IPTU	492.000,00			491.410,33	
1.2- Receita Resultante do Imposto sobre Transmissão Inter Vivos – ITBI	100.000,00			51.385,72	
1.3- Receita Resultante do Imposto sobre Serviços de Qualquer Natureza – ISS	3.210.000,00			1.572.882,95	
1.4- Receita Resultante do Imposto de Renda Retido na Fonte – IRRF	2.560.000,00			1.292.913,82	
2- RECEITA DE TRANSFERÊNCIAS CONSTITUCIONAIS E LEGAIS	36.190.000,00			29.184.103,75	
2.1- Cota-Parte FPM	27.100.000,00			24.461.274,04	
2.1.1- Parcela referente à CF, art. 159, I, alínea b	24.500.000,00			23.049.128,86	
2.1.2- Parcela referente à CF, art. 159, I, alínea d e e	2.600.000,00			1.412.145,18	
2.2- Cota-Parte ICMS	7.500.000,00			4.149.819,58	
2.3- Cota-Parte IPI-Exportação	80.000,00			22.331,05	
2.4- Cota-Parte ITR	10.000,00			1.894,95	
2.5- Cota-Parte IPVA	1.500.000,00			548.784,13	
2.6- Cota-Parte IOF-Ouro	0,00			0,00	
2.7- Compensações Financeiras Provenientes de Impostos e Transferências Constitucionais	0,00			0,00	
<b>3- TOTAL DA RECEITA DE IMPOSTOS (1 + 2)</b>	<b>42.552.000,00</b>			<b>32.592.696,57</b>	
<b>4- TOTAL DESTINADO AO FUNDEB - 20% DE ((2.1.1) + (2.2) + (2.3) + (2.4) + (2.5))</b>	<b>6.718.000,00</b>			<b>5.554.391,71</b>	
<b>5- VALOR MÍNIMO A SER APLICADO ALÉM DO VALOR DESTINADO AO FUNDEB - 5% DE ((2.1.1) + (2.2) + (2.3) + (2.4) + (2.5)) + 25% DE ((1.1) + (1.2) + (1.3) + (1.4) + (2.1.2) + (2.6) + (2.7))</b>	<b>3.920.000,00</b>			<b>2.593.782,43</b>	
FUNDEB					
RECEITAS RECEBIDAS DO FUNDEB NO EXERCÍCIO	PREVISÃO ATUALIZADA (a)			RECEITAS REALIZADAS Até o Bimestre (b)	
6- RECEITAS RECEBIDAS DO FUNDEB	31.570.000,00			26.834.736,62	
6.1- FUNDEB - Impostos e Transferências de Impostos	20.070.000,00			16.183.717,52	
6.1.1- Principal	20.000.000,00			16.050.898,20	
6.1.2- Rendimentos de Aplicação Financeira	70.000,00			132.819,32	
6.2- FUNDEB - Complementação da União - VAAF	8.000.000,00			5.965.090,52	
6.2.1- Principal	8.000.000,00			5.965.090,52	
6.2.2- Rendimentos de Aplicação Financeira	0,00			0,00	
6.3- FUNDEB - Complementação da União - VAAT	3.500.000,00			4.685.928,58	
6.3.1- Principal	3.500.000,00			4.685.928,58	
6.3.2- Rendimentos de Aplicação Financeira	0,00			0,00	
7- RESULTADO LÍQUIDO DAS TRANSFERÊNCIAS DO FUNDEB (6.1.1 – 4)	13.282.000,00			10.496.506,49	
RECURSOS RECEBIDOS EM EXERCÍCIOS ANTERIORES E NÃO UTILIZADOS (SUPERÁVIT)					
VALOR					
8- TOTAL DOS RECURSOS DE SUPERÁVIT	0,00				
8.1- SUPERÁVIT DO EXERCÍCIO IMEDIATAMENTE ANTERIOR	0,00				
8.2- SUPERÁVIT RESIDUAL DE OUTROS EXERCÍCIOS	0,00				
<b>9- TOTAL DOS RECURSOS DO FUNDEB DISPONÍVEIS PARA UTILIZAÇÃO (6 +8)</b>	<b>0,00</b>				
DESPESAS COM RECURSOS DO FUNDEB (Por Área de Atuação) <sup>6</sup>	DOTAÇÃO ATUALIZADA (c)	DESPESAS EMPENHADAS Até o Bimestre (d)	DESPESAS LIQUIDADAS Até o Bimestre (e)	DESPESAS PAGAS Até o Bimestre (f)	INSCRITAS EM RESTOS A PAGAR NÃO PROCESSADOS <sup>6</sup> (g)
10- PROFISSIONAIS DA EDUCAÇÃO BÁSICA	22.099.000,00	20.597.691,89	20.232.636,35	17.093.039,35	0,00
10.1- Educação Infantil	4.697.000,00	3.727.691,89	3.719.093,52	3.719.093,52	0,00
10.1.1- Creche	4.697.000,00	3.727.691,89	3.719.093,52	3.719.093,52	0,00
10.1.2- Pré-escola	0,00	0,00	0,00	0,00	0,00
10.2- Ensino Fundamental	17.402.000,00	16.870.000,00	16.513.542,83	13.373.945,83	0,00
11- OUTRAS DESPESAS	9.471.000,00	7.437.895,15	6.947.877,24	6.912.802,24	0,00
11.1- Educação Infantil	2.266.100,00	1.323.267,83	1.254.229,64	1.223.744,64	0,00
11.1.1- Creche	0,00	0,00	0,00	0,00	0,00
11.1.2- Pré-escola	2.266.100,00	1.323.267,83	1.254.229,64	1.223.744,64	0,00
11.2- Ensino Fundamental	7.204.900,00	6.114.627,32	5.693.647,60	5.689.057,60	0,00
<b>12- TOTAL DAS DESPESAS COM RECURSOS DO FUNDEB (10 + 11)</b>	<b>31.570.000,00</b>	<b>28.035.587,04</b>	<b>27.180.513,59</b>	<b>24.005.841,59</b>	<b>0,00</b>

INDICADORES DO FUNDEB						
DESPESAS CUSTEADAS COM RECEITAS DO FUNDEB RECEBIDAS NO EXERCÍCIO	DESPESAS EMPENHADAS Até o Bimestre (d)	DESPESAS LIQUIDADAS Até o Bimestre (e)	DESPESAS PAGAS Até o Bimestre (f)	INSCRITAS EM RESTOS A PAGAR NÃO PROCESSADOS	INSCRITAS EM RESTOS A PAGAR NÃO PROCESSADOS (SEM DISPONIBILIDADE DE CAIXA)	
13- Total das Despesas do FUNDEB com Profissionais da Educação Básica	20.597.691,89	20.232.636,35	17.093.039,35	365.055,54	0,00	
14- Total das Despesas custeadas com FUNDEB - Impostos e Transferências de Impostos	21.553.462,34	20.973.727,16	17.804.155,16	579.735,18	0,00	
15 - Total das Despesas custeadas com FUNDEB - Complementação da União - VAAF	2.011.136,64	1.793.674,25	1.793.674,25	217.462,39	0,00	
16- Total das Despesas custeadas com FUNDEB - Complementação da União - VAAT	4.470.988,06	4.413.112,18	4.408.012,18	57.875,88	0,00	
17- Total das Despesas custeadas com FUNDEB - Complementação da União - VAAT Aplicadas na Educação Infantil	4.140.813,96	4.130.940,30	4.125.840,30	9.873,66	0,00	
18- Total das Despesas custeadas com FUNDEB - Complementação da União - VAAT Aplicadas em Despesa de Capital	464.767,05	464.767,05	459.667,05	0,00	0,00	
INDICADORES - Art. 212-A, inciso XI e § 3º - Constituição Federal	VALOR EXIGIDO (i)	VALOR APLICADO (j)	VALOR CONSIDERADO APÓS DEDUÇÕES(k)	% APLICADA (l)		
19- Mínimo de 70% do FUNDEB na Remuneração dos Profissionais da Educação Básica	18.784.315,63	20.232.636,35	20.232.636,35	75,40		
20 - Percentual de 50% da Complementação da União ao FUNDEB (VAAT) na Educação Infantil	2.342.964,29	4.130.940,30	4.130.940,30	88,16		
21- Mínimo de 15% da Complementação da União ao FUNDEB - VAAT em Despesas de Capital	702.889,29	464.767,05	464.767,05	9,92		
INDICADOR - Art.25, § 3º - Lei nº 14.113, de 2020 - (Máximo de 10% de Superávit)	VALOR MÁXIMO PERMITIDO (m)	VALOR NÃO APLICADO (n)	VALOR CONSIDERADO APÓS AJUSTE	% NÃO APLICADA (p)		
22- Total da Receita Recebida e não Aplicada no Exercício	2.683.473,66	-345.776,97	-345.776,97	-1,29		
INDICADOR - Art.25, § 3º - Lei nº 14.113, de 2020 - (Aplicação do Superávit de Exercício Anterior)	VALOR DE SUPERÁVIT PERMITIDO NO EXERCÍCIO ANTERIOR (q)	VALOR NÃO APLICADO NO EXERCÍCIO ANTERIOR (r)	VALOR DE SUPERÁVIT APLICADO ATÉ O PRIMEIRO QUADRIMESTRE (s)	VALOR APLICADO ATÉ O PRIMEIRO QUADRIMESTRE CONSTITUCIONAL (t)	VALOR APLICADO APÓS O PRIMEIRO QUADRIMESTRE (u)	VALOR NÃO APLICADO (v)
23- Total das Despesas custeadas com Superávit do FUNDEB	0,00	0,00	0,00	0,00	0,00	0,00
23.1- Total das Despesas custeadas com FUNDEB - Impostos e Transferências de Impostos	0,00	0,00	0,00	0,00	0,00	0,00
23.2- Total das Despesas custeadas com FUNDEB - Complementação da União (VAAF + VAAT)	0,00	0,00	0,00	0,00	0,00	0,00
DESPESAS COM MANUTENÇÃO E DESENVOLVIMENTO DO ENSINO – MDE - CUSTEADAS COM RECEITA DE IMPOSTOS (EXCETO FUNDEB)						
DESPESAS COM AÇÕES TÍPICAS DE MDE - RECEITAS DE IMPOSTOS - EXCETO FUNDEB (Por Área de Atuação)	DOTAÇÃO ATUALIZADA (c)	DESPESAS EMPENHADAS (d)	DESPESAS LIQUIDADAS (e)	DESPESAS PAGAS (f)	INSCRITAS EM RESTOS A PAGAR NÃO PROCESSADOS (g)	
24- EDUCAÇÃO INFANTIL	207.000,00	2.673,00	2.673,00	2.673,00	0,00	
24.1 - Creche	207.000,00	2.673,00	2.673,00	2.673,00	0,00	
24.2 - Pré-escola	0,00	0,00	0,00	0,00	0,00	
25- ENSINO FUNDAMENTAL	4.106.000,00	3.512.942,84	3.125.718,61	3.002.837,47	0,00	
26- TOTAL DAS DESPESAS COM AÇÕES TÍPICAS DE MDE (24 + 25)	4.313.000,00	3.515.615,84	3.128.391,61	3.005.510,47	0,00	
APURAÇÃO DAS DESPESAS PARA FINS DE LIMITE MÍNIMO CONSTITUCIONAL						
27- TOTAL DAS DESPESAS DE MDE CUSTEADAS COM RECURSOS DE IMPOSTOS (FUNDEB E RECEITA DE IMPOSTOS) = (L14(d ou e) + L26(d ou e) + L23.1(t))						24.102.118,77
28 (-) RESULTADO LÍQUIDO DAS TRANSFERÊNCIAS DO FUNDEB = (L7)						10.496.506,49
29 (-) RESTOS A PAGAR NÃO PROCESSADOS INSCRITOS NO EXERCÍCIO SEM DISPONIBILIDADE FINANCEIRA DE RECURSOS DO FUNDEB IMPOSTOS4 = (L14h)						0,00
30 (-) RESTOS A PAGAR NÃO PROCESSADOS INSCRITOS NO EXERCÍCIO SEM DISPONIBILIDADE FINANCEIRA DE RECURSOS DE IMPOSTOS 4 e 7						0,00
31 (-) CANCELAMENTO, NO EXERCÍCIO, DE RESTOS A PAGAR INSCRITOS COM DISPONIBILIDADE FINANCEIRA DE RECURSOS DE IMPOSTOS VINCULADOS AO ENSINO = (L34.1(ac) + L34.2(ac))						0,00
<b>32- TOTAL DAS DESPESAS PARA FINS DE LIMITE (27 – (28 + 29 + 30 + 31))</b>						<b>13.605.612,28</b>
APURAÇÃO DO LIMITE MÍNIMO CONSTITUCIONAL	VALOR EXIGIDO (x)	VALOR APLICADO (w)	% APLICADA (y)			
33- APLICAÇÃO EM MDE SOBRE A RECEITA RESULTANTE DE IMPOSTOS	8.148.174,14	13.605.612,28	41,74			
RESTOS A PAGAR INSCRITOS EM EXERCÍCIOS ANTERIORES COM DISPONIBILIDADE FINANCEIRA DE RECURSOS DE IMPOSTOS E DO FUNDEB	SALDO INICIAL (x)	RP LIQUIDADOS (aa)	RP PAGOS (ab)	RP CANCELADOS (ac)	SALDO FINAL (ad)	
34- RESTOS A PAGAR DE DESPESAS COM MDE	0,00	0,00	0,00	0,00	0,00	
34.1 - Executadas com Recursos de Impostos e Transferências de Impostos	0,00	0,00	0,00	0,00	0,00	
34.2 - Executadas com Recursos do FUNDEB - Impostos	0,00	0,00	0,00	0,00	0,00	
34.3 - Executadas com Recursos do FUNDEB - Complementação da União (VAAT + VAAF)	0,00	0,00	0,00	0,00	0,00	
RECEITAS ADICIONAIS PARA FINANCIAMENTO DO ENSINO	PREVISÃO ATUALIZADA (a)		RECEITAS REALIZADAS Até o Bimestre(b)			
35- RECEITA DE TRANSFERÊNCIAS DO FNDE (INCLUINDO RENDIMENTOS DE APLICAÇÃO FINANCEIRA)	3.760.000,00		1.228.558,46			
35.1- Salário-Educação			481.957,46			
35.2- PDDE			24.537,48			
35.3- PNAE			507.707,88			
35.4 - PNATE			190.538,16			
35.5- Outras Transferências do FNDE			23.817,48			
36- RECEITA DE TRANSFERÊNCIAS DE CONVÊNIOS	305.000,00		0,00			
37- RECEITA DE ROYALTIES DESTINADOS À EDUCAÇÃO	0,00		0,00			
38- RECEITA DE OPERAÇÕES DE CRÉDITO VINCULADAS À EDUCAÇÃO	0,00		0,00			
39- OUTRAS RECEITAS PARA FINANCIAMENTO DO ENSINO	4.600.000,00		0,00			
<b>40- TOTAL DAS RECEITAS ADICIONAIS PARA FINANCIAMENTO DO ENSINO = (35 + 36 + 37 + 38 + 39)</b>	<b>8.665.000,00</b>		<b>1.228.558,46</b>			

OUTRAS DESPESAS COM EDUCAÇÃO (Por Área de Atuação) <sup>6</sup>	DOTAÇÃO ATUALIZADA (c)	DESPESAS EMPENHADAS (d)	DESPESAS LIQUIDADAS (e)	DESPESAS PAGAS (f)	INSCRITAS EM RESTOS A PAGAR NÃO PROCESSADOS (g)
41- EDUCAÇÃO INFANTIL	2.338.000,00	0,00	0,00	0,00	0,00
41.1- Creche	0,00	0,00	0,00	0,00	0,00
41.2- Pré-escola	2.338.000,00	0,00	0,00	0,00	0,00
42- ENSINO FUNDAMENTAL	6.687.000,00	1.917.388,20	1.304.155,07	1.237.688,18	0,00
43- ENSINO MÉDIO	0,00	0,00	0,00	0,00	0,00
44- ENSINO SUPERIOR	55.000,00	0,00	0,00	0,00	0,00
45- ENSINO PROFISSIONAL NÃO INTEGRADO AO ENSINO REGULAR	0,00	0,00	0,00	0,00	0,00
<b>46- TOTAL DAS DESPESAS CUSTEADAS COM RECEITAS ADICIONAIS PARA FINANCIAMENTO DO ENSINO (41 + 42 + 43 + 44 + 45)</b>	<b>9.080.000,00</b>	<b>1.917.388,20</b>	<b>1.304.155,07</b>	<b>1.237.688,18</b>	<b>0,00</b>

TOTAL GERAL DAS DESPESAS COM EDUCAÇÃO	DOTAÇÃO ATUALIZADA (c)	DESPESAS EMPENHADAS (d)	DESPESAS LIQUIDADAS (e)	DESPESAS PAGAS (f)	INSCRITAS EM RESTOS A PAGAR NÃO PROCESSADOS (g)
<b>47- TOTAL GERAL DAS DESPESAS COM EDUCAÇÃO (12 + 26 + 46)</b>	<b>44.963.000,00</b>	<b>33.468.591,08</b>	<b>31.613.060,27</b>	<b>28.249.040,24</b>	<b>0,00</b>
47.1- Despesas Correntes	35.660.500,00	31.280.468,96	29.476.293,15	26.123.363,12	0,00
47.1.1- Pessoal Ativo	26.726.600,00	23.686.675,92	23.079.070,33	19.921.042,24	0,00
47.1.2- Pessoal Inativo	0,00	0,00	0,00	0,00	0,00
47.1.3- Transferências às instituições comunitárias, confessionais ou filantrópicas sem fins lucrativos	16.000,00	0,00	0,00	0,00	0,00
47.1.4- Outras Despesas Correntes	8.917.900,00	7.593.793,04	6.397.222,82	6.202.320,88	0,00
47.2- Despesas de Capital	9.302.500,00	2.188.122,12	2.136.767,12	2.125.677,12	0,00
47.2.1- Transferências às instituições comunitárias, confessionais ou filantrópicas sem fins lucrativos	0,00	0,00	0,00	0,00	0,00
47.2.2- Outras Despesas de Capital	9.302.500,00	2.188.122,12	2.136.767,12	2.125.677,12	0,00

CONTROLE DA DISPONIBILIDADE FINANCEIRA E CONCILIAÇÃO BANCÁRIA	FUNDEB	SALÁRIO EDUCAÇÃO
48- DISPONIBILIDADE FINANCEIRA EM 31 DE DEZEMBRO DE <EXERCÍCIO ANTERIOR>	344.838,45	130.694,64
49- (+) INGRESSO DE RECURSOS ATÉ O BIMESTRE (orçamentário)	66.375.008,92	1.569.304,08
50- (-) PAGAMENTOS EFETUADOS ATÉ O BIMESTRE (orçamentário e restos a pagar)	63.853.335,40	1.578.221,99
51- (=) DISPONIBILIDADE FINANCEIRA ATÉ O BIMESTRE	2.866.511,97	121.776,73
52- (+) AJUSTES POSITIVOS ( RETENÇÕES E OUTROS VALORES EXTRAORÇAMENTÁRIOS)	0,00	0,00
53- (-) AJUSTES NEGATIVOS (OUTROS VALORES EXTRAORÇAMENTÁRIOS)	0,00	0,00
54- (=) SALDO FINANCEIRO CONCILIADO (Saldo Bancário)	2.866.511,97	121.776,73

FONTE: Sistema: Sistema CONTÁBIL, Unidade Responsável: PREFEITURA MUNICIPAL DE LAPÃO, Emissão: 21/09/2022, às 20:14:32, Assinado Digitalmente no dia 21/09/2022, às 20:14:32.

1 Limites mínimos anuais a serem cumpridos no encerramento do exercício.

2 Art. 21, § 2º, Lei 11.494/2007: "Até 5% dos recursos recebidos à conta dos Fundos, inclusive relativos à complementação da União recebidos nos termos do §1º do art. 6º desta Lei, poderão ser utilizados no 1º trimestre do exercício imediatamente subsequente, mediante abertura de crédito adicional."

3 Caput do artigo 212 da CF/19884

4 Os valores referentes à parcela dos Restos a Pagar inscritos sem disponibilidade financeira vinculada à educação deverão ser informados somente no RREO do último bimestre do exercício.

5 Limites mínimos anuais a serem cumpridos no encerramento do exercício, no âmbito de atuação prioritária, conforme LDB, art. 11, V.

6 Nos cinco primeiros bimestres do exercício o acompanhamento poderá ser feito com base na despesa empenhada ou na despesa liquidada. No último bimestre do exercício, o valor deverá corresponder ao total da despesa empenhada.

7 Essa coluna poderá ser apresentada somente no último bimestre

MÁRCIO ANTÔNIO MESSIAS DA SILVA  
Prefeito Municipal  
CPF : 457.242.375-04

VALTER NILSON RODRIGUES BARBOSA  
Sec. de Finanças  
CPF : 338.347.685-53

ELEILTON DA HORA SANTOS  
Contador(a)  
Reg. Prof.: CRC/BA 020472-0



BA - EXECUTIVO  
**PREFEITURA MUNICIPAL DE LAPÃO**  
 RELATÓRIO RESUMIDO DE EXECUÇÃO ORÇAMENTÁRIA  
**DEMONSTRATIVO DE SENTENÇAS JUDICIAIS**  
 ORÇAMENTO FISCAL DA SEGURIDADE SOCIAL  
 Agosto de 2022

Artigos 19, § 4º e 30º, § 7º da L.C. 101/00 (Portaria TCM/BA Nº 460)

Beneficiário	Determinação		Nº NE de Origem	Pagamento		
	Data	Valor		Data	Valor	Nº do PP
TRIBUNAL REGIONAL DO TRABALHO DA 5ª REGIÃO	10/08/2022	20.000,00	63	10/08/2022	20.000,00	1669
<b>TOTAL</b>	-	<b>20.000,00</b>	-	-	<b>20.000,00</b>	-

MÁRCIO ANTÔNIO MESSIAS DA SILVA  
 Prefeito Municipal  
 CPF : 457.242.375-04

VALTER NILSON RODRIGUES BARBOSA  
 Sec. de Finanças  
 CPF : 338.347.685-53

ELEILTON DA HORA SANTOS  
 Contador(a)  
 Reg. Prof.: CRC/BA 020472-0





BA - EXECUTIVO  
**PREFEITURA MUNICIPAL DE LAPÃO**  
 RELATÓRIO RESUMIDO DE EXECUÇÃO ORÇAMENTÁRIA  
**DEMONSTRATIVO DE SENTENÇAS JUDICIAIS**  
 ORÇAMENTO FISCAL DA SEGURIDADE SOCIAL  
 Julho de 2022

Artigos 19, § 4º e 30º, § 7º da L.C. 101/00 (Portaria TCM/BA Nº 460)

Beneficiário	Determinação		Nº NE de Origem	Pagamento		
	Data	Valor		Data	Valor	Nº do PP
TRIBUNAL REGIONAL DO TRABALHO DA 5ª REGIÃO	27/07/2022	20.000,00	63	27/07/2022	20.000,00	1552
<b>TOTAL</b>	-	<b>20.000,00</b>	-	-	<b>20.000,00</b>	-

MÁRCIO ANTÔNIO MESSIAS DA SILVA  
 Prefeito Municipal  
 CPF : 457.242.375-04

VALTER NILSON RODRIGUES BARBOSA  
 Sec. de Finanças  
 CPF : 338.347.685-53

ELEILTON DA HORA SANTOS  
 Contador(a)  
 Reg. Prof.: CRC/BA 020472-0



BA - EXECUTIVO  
**PREFEITURA MUNICIPAL DE LAPÃO**  
 RELATÓRIO RESUMIDO DE EXECUÇÃO ORÇAMENTÁRIA  
**DEMONSTRATIVOS DOS RESTOS A PAGAR POR PODER E ÓRGÃO**  
 ORÇAMENTO FISCAL DA SEGURIDADE SOCIAL  
 (JANEIRO A AGOSTO) - 4º BIMESTRE de 2022

RREO - Anexo 7 (LRF, Art. 53, inciso V)


Em Reais

PODER / ÓRGÃO	RESTOS A PAGAR PROCESSADOS E NÃO PROCESSADOS LIQUIDADOS EM EXERCÍCIOS ANTERIORES					RESTOS A PAGAR NÃO PROCESSADOS					Saldo Total L = ( e + k )	
	Inscritos		Pagos (c)	Cancelados (d)	Saldo e = ( a + b ) - ( c + d )	Inscritos		Liquidados (h)	Pagos (i)	Cancelados (j)		Saldo k = ( f + g ) - ( i + j )
	Em Exercícios Anteriores (a)	Em 31 de dezembro de 2021 (b)				Em Exercícios Anteriores (f)	Em 31 de dezembro de 2021 (g)					
RESTOS A PAGAR (EXCETO INTRA-ORÇAMENTÁRIOS) (I)	145.093,27	597.000,44	597.000,44	0,00	145.093,27	362.848,51	515.125,86	515.125,86	515.125,86	0,00	362.848,51	507.941,78
PODER EXECUTIVO	145.093,27	597.000,44	597.000,44	0,00	145.093,27	362.848,51	515.125,86	515.125,86	515.125,86	0,00	362.848,51	507.941,78
PREFEITURA MUNICIPAL DE LAPÃO	29.521,75	153.423,66	153.423,66	0,00	29.521,75	159.693,80	221.365,03	221.365,03	221.365,03	0,00	159.693,80	189.215,55
FUNDO MUNICIPAL DE SAÚDE DE LAPÃO	6.950,00	152.272,47	152.272,47	0,00	6.950,00	196.954,71	160.594,90	160.594,90	160.594,90	0,00	196.954,71	203.904,71
FUNDO MUNICIPAL DE EDUCAÇÃO DE LAPÃO	90.217,20	291.304,31	291.304,31	0,00	90.217,20	6.100,00	123.055,72	123.055,72	123.055,72	0,00	6.100,00	96.317,20
FUNDO MUNICIPAL DE ASSISTÊNCIA SOCIAL DE LAPÃO	18.404,32	0,00	0,00	0,00	18.404,32	100,00	10.110,21	10.110,21	10.110,21	0,00	100,00	18.504,32
PODER LEGISLATIVO	0,00	0,00	0,00	0,00	0,00	0,00	0,00	0,00	0,00	0,00	0,00	0,00
CAMARA MUNICIPAL DE LAPAO	0,00	0,00	0,00	0,00	0,00	0,00	0,00	0,00	0,00	0,00	0,00	0,00
RESTOS A PAGAR (INTRA-ORÇAMENTÁRIOS) (II)	0,00	0,00	0,00	0,00	0,00	0,00	0,00	0,00	0,00	0,00	0,00	0,00
<b>TOTAL (XIV) = (XII + XIII)</b>	<b>145.093,27</b>	<b>597.000,44</b>	<b>597.000,44</b>	<b>0,00</b>	<b>145.093,27</b>	<b>362.848,51</b>	<b>515.125,86</b>	<b>515.125,86</b>	<b>515.125,86</b>	<b>0,00</b>	<b>362.848,51</b>	<b>507.941,78</b>

FONTE: Sistema: Sistema CONTÁBIL, Unidade Responsável: PREFEITURA MUNICIPAL DE LAPÃO, Emissão: 21/09/2022, às 20:14:28, Assinado Digitalmente no dia 21/09/2022, às 20:14:28.

  
 MÁRCIO ANTÔNIO MESSIAS DA SILVA  
 Prefeito Municipal  
 CPF : 457.242.375-04

  
 VALTER NILSON RODRIGUES BARBOSA  
 Sec. de Finanças  
 CPF : 338.347.685-53

  
 ELEILTON DA HORA SANTOS  
 Contador(a)  
 Reg. Prof.: CRC/BA 020472-0



## **PREFEITURA MUNICIPAL DE LAPÃO**

ESTADO DA BAHIA

**CNPJ: 13.891.528/0001- 40**

### **AVISO DE RETIFICAÇÃO DE EDITAL** **PREGÃO PRESENCIAL SRP Nº. 017/2022**

O Pregoeiro do município de Lapão-BA torna público, a todos os interessados, a **RETIFICAÇÃO** do Edital do **PREGÃO PRESENCIAL SRP Nº. 017/2022**, cujo objeto é **FUTURA E EVENTUAL CONTRATAÇÃO DE PESSOA FÍSICA E/OU JURÍDICA PARA SERVIÇOS DE BUFFET, COFFEE BREAK E REFEIÇÕES PARA SUPRIR ÀS DEMANDAS DAS DIVERSAS SECRETARIAS DO MUNICÍPIO**, houve alteração no edital, e sua nova data de abertura será dia **11/10/2022 às 14:00 horas**. O Edital retificado está disponível link: <http://lapao.ba.gov.br/transparencia/compras/licitacoes>. Informações: Fone: (74) 999263809, email: [cpl@lapao.ba.gov.br](mailto:cpl@lapao.ba.gov.br). **Ivanilson Carvalho Rocha** – Pregoeiro

27/09/2022 11:00

Compras.gov.br - O SITE DE COMPRAS DO GOVERNO

## Pregão/Concorrência Eletrônica



PREFEITURA MUNICIPAL DE LAPÃO/BA

**Termo de Homologação do Pregão Eletrônico**  
 Pregão Nº 00017/2022 - (Decreto Nº 10.024/2019)

Às 10:59 horas do dia 27 de setembro de 2022, após constatada a regularidade dos atos procedimentais, a autoridade competente, Sr. MARCIO ANTONIO MESSIAS DA SILVA, HOMOLOGA a adjudicação referente ao Processo nº 216, Pregão nº 00017/2022.

### Resultado da Homologação

**Grupo 1**

**Tratamento Diferenciado:** -

**Aplicabilidade Margem de Preferência:** Não

**Critério de Valor:** R\$ 66.926,9700

**Situação:** Homologado

**Adjudicado para:** MUTTI SANTANA ENGENHARIA E CONSULTORIA LTDA , pelo melhor lance de R\$ 45.850,0000 .

**Itens do grupo:**

▪ 1 - Elaboração / análise projeto - engenharia

▪ 2 - Elaboração / Análise Projeto - Engenharia

**Item: 1 - Grupo 1**

**Descrição:** Elaboração / análise projeto - engenharia

**Descrição Complementar:** Elaboração / análise projeto - engenharia

**Tratamento Diferenciado:** -

**Aplicabilidade Margem de Preferência:** Não

**Quantidade:** 7.449

**Valor Estimado:** R\$ 15.866,3700

**Situação:** Homologado

**Unidade de fornecimento:** UNIDADE

**Intervalo Mínimo entre Lances:** R\$ 0,05

**Adjudicado para:** MUTTI SANTANA ENGENHARIA E CONSULTORIA LTDA , pelo melhor lance de R\$ 8.900,0000 .

**Eventos do Item**

Evento	Data	Nome	Observações
Adjudicado	20/07/2022 11:06:51	-	Adjudicação individual da proposta. Fornecedor:MUTTI SANTANA ENGENHARIA E CONSULTORIA LTDA, CNPJ/CPF:17.260.797/0001-69, Melhor lance : R\$ 8.900,0000
Cancelamento de adjudicação	22/07/2022 12:03:09	-	Cancelamento em grupo da adjudicação da proposta. Fornecedor: MUTTI SANTANA ENGENHARIA E CONSULTORIA LTDA, CNPJ/CPF: 17.260.797/0001-69, Melhor lance: R\$ 8.900,0000, Motivo: Retornar fases
Adjudicado	11/08/2022 11:15:56	-	Adjudicação individual da proposta. Fornecedor:MUTTI SANTANA ENGENHARIA E CONSULTORIA LTDA, CNPJ/CPF:17.260.797/0001-69, Melhor lance : R\$ 8.900,0000
Homologado	27/09/2022 10:59:33	MARCIO ANTONIO MESSIAS DA SILVA	

**Item: 2 - Grupo 1**

**Descrição:** Elaboração / Análise Projeto - Engenharia

**Descrição Complementar:** Elaboração / Análise Projeto - Engenharia

**Tratamento Diferenciado:** -

**Aplicabilidade Margem de Preferência:** Não

**Quantidade:** 28.367

**Valor Estimado:** R\$ 51.060,6000

**Situação:** Homologado

**Unidade de fornecimento:** UNIDADE

**Intervalo Mínimo entre Lances:** R\$ 0,05

27/09/2022 11:00

Compras.gov.br - O SITE DE COMPRAS DO GOVERNO

**Adjudicado para:** MUTTI SANTANA ENGENHARIA E CONSULTORIA LTDA , pelo melhor lance de R\$ 36.950,0000 .**Eventos do Item**

<b>Evento</b>	<b>Data</b>	<b>Nome</b>	<b>Observações</b>
Adjudicado	20/07/2022 11:06:52	-	Adjudicação individual da proposta. Fornecedor:MUTTI SANTANA ENGENHARIA E CONSULTORIA LTDA, CNPJ/CPF:17.260.797/0001-69, Melhor lance : R\$ 36.950,0000
Cancelamento de adjudicação	22/07/2022 12:03:09	-	Cancelamento em grupo da adjudicação da proposta. Fornecedor: MUTTI SANTANA ENGENHARIA E CONSULTORIA LTDA, CNPJ/CPF: 17.260.797/0001-69, Melhor lance: R\$ 36.950,0000, Motivo: Retornar fases
Adjudicado	11/08/2022 11:15:57	-	Adjudicação individual da proposta. Fornecedor:MUTTI SANTANA ENGENHARIA E CONSULTORIA LTDA, CNPJ/CPF:17.260.797/0001-69, Melhor lance : R\$ 36.950,0000
Homologado	27/09/2022 10:59:36	MARCIO ANTONIO MESSIAS DA SILVA	

**Fim do documento**



**PREFEITURA MUNICIPAL DE LAPÃO**  
ESTADO DA BAHIA  
**SETOR DE LICITAÇÕES E CONTRATOS**

**EXTRATO DA ATA DE REGISTRO DE PREÇOS Nº 080/2022.**

PREGÃO PRESENCIAL PARA REGISTRO DE PREÇO Nº 016/2022. Objeto: FUTURA E EVENTUAL AQUISIÇÃO DE MEDICAMENTOS (ÉTICOS, GENÉRICOS E SIMILARES) NÃO DISPONÍVEIS NO ESTOQUE DA SECRETARIA MUNICIPAL DE SAÚDE, TENDO COMO REFERÊNCIA DE VALOR O MAIOR PORCENTUAL DE DESCONTO SOBRE O PREÇO MÁXIMO AO CONSUMIDOR DA TABELA OFICIAL DE PREÇO DE MEDICAMENTOS DA TABELA ABC FARMA – ÓRGÃO OFICIAL DA ASSOCIAÇÃO BRASILEIRA DE COMÉRCIO FARMACÊUTICO. Empresa adjudicatária: **DROGARIA SILVA LTDA - CNPJ Nº. 11.511.130/0001-05**, vencedora no Itens: 01 com uma proposta de 10(dez)% de desconto, no Item: 02 com uma proposta de 20(vinte)% de desconto e no Item: 03 com uma proposta de 20(vinte)% de desconto. Assinatura da Ata: 20/09/2022. Vigência: 20/09/2023. **Márcio Antônio Messias da Silva** - Prefeito Municipal.



**PREFEITURA MUNICIPAL DE LAPÃO**  
ESTADO DA BAHIA  
**SETOR DE LICITAÇÕES E CONTRATOS**

**EXTRATO DA ATA DE REGISTRO DE PREÇOS Nº 082/2022.**

PREGÃO PRESENCIAL PARA REGISTRO DE PREÇO Nº **015-2022**. Objeto: FUTURA E EVENTUAL CONTRATAÇÃO DE EMPRESA PARA AQUISIÇÃO DE PNEUS, CÂMARA DE AR, BICOS, PROTETORES, BATERIAS, VÁLVULAS COM E SEM CÂMARAS, COM MONTAGEM, ALINHAMENTO E BALANCEAMENTO, VISANDO ATENDER A FROTA DE VEÍCULOS E MÁQUINAS DESTE MUNICÍPIO. Empresa adjudicatária: **OK AUTO CENTER PECAS PNEUS E SERVICOS LTDA CNPJ: 03.611.529/0001-30**, vencedora com uma proposta no valor Total de R\$ 414.584,60 (Quatrocentos e quatorze mil, quinhentos e oitenta e quatro reais e sessenta centavos). Assinatura da Ata: 22/09/2022. Vigência: 22/09/2023. Lapão - BA, **Márcio Antônio Messias da Silva** - Prefeito Municipal.

**EXTRATO DA ATA DE REGISTRO DE PREÇOS Nº 083/2022.**

PREGÃO PRESENCIAL PARA REGISTRO DE PREÇO Nº **015-2022**. Objeto: FUTURA E EVENTUAL CONTRATAÇÃO DE EMPRESA PARA AQUISIÇÃO DE PNEUS, CÂMARA DE AR, BICOS, PROTETORES, BATERIAS, VÁLVULAS COM E SEM CÂMARAS, COM MONTAGEM, ALINHAMENTO E BALANCEAMENTO, VISANDO ATENDER A FROTA DE VEÍCULOS E MÁQUINAS DESTE MUNICÍPIO. Empresa adjudicatária: **PNEUSCAR COMERCIO E SERVICOS LTDA – ME CNPJ: 07.629.557/0001-35**, vencedora com uma proposta no valor Total de R\$ 728.909,00 (Setecentos e vinte e oito mil, novecentos e nove reais). Assinatura da Ata: 22/09/2022. Vigência: 22/09/2023. Lapão - BA, **Márcio Antônio Messias da Silva** - Prefeito Municipal.

**EXTRATO DA ATA DE REGISTRO DE PREÇOS Nº 084/2022.**

PREGÃO PRESENCIAL PARA REGISTRO DE PREÇO Nº **015-2022**. Objeto: FUTURA E EVENTUAL CONTRATAÇÃO DE EMPRESA PARA AQUISIÇÃO DE PNEUS, CÂMARA DE AR, BICOS, PROTETORES, BATERIAS, VÁLVULAS COM E SEM CÂMARAS, COM MONTAGEM, ALINHAMENTO E BALANCEAMENTO, VISANDO ATENDER A FROTA DE VEÍCULOS E MÁQUINAS DESTE MUNICÍPIO. Empresa adjudicatária: **ORGANIZACAO MACEDO MATERIAIS DE CONSTRUCAO E PNEUS LTDA CNPJ: 13.716.006/0001/01**, vencedora com uma proposta no valor Total de R\$ 1.168.700,00 (Um milhão, cento e sessenta e oito mil e setecentos reais). Assinatura da Ata: 22/09/2022. Vigência: 22/09/2023. Lapão - BA, **Márcio Antônio Messias da Silva** - Prefeito Municipal.