



Diário Oficial do

LAPÃO

PODER EXECUTIVO • BAHIA

PREFEITURA MUNICIPAL DE LAPÃO

IMPRESA ELETRÔNICA

Lei nº 12.527



A Lei nº 12.527, sancionada pela Presidente da República em 18 de novembro de 2011, tem o propósito de regulamentar o direito constitucional de acesso dos cidadãos às informações públicas e seus dispositivos são aplicáveis aos três Poderes da União, Estados, Distrito Federal e Municípios.

A publicação da **Lei de Acesso a Informações** significa um importante passo para a consolidação democrática do Brasil e torna possível uma maior participação popular e o controle social das ações governamentais, o acesso da sociedade às informações públicas permite que ocorra uma melhoria na gestão pública.

Veja ao lado onde solicitar mais informações e tirar todas as dúvidas sobre esta publicação.

Atendimento ao Cidadão

Presencial



Av. Justiniano de Castro Dourado, 135, Centro

Telefone



74 3657-1010

Horário



8:00 as 12:00 e 14:00 as 17:00 hs

Diário Oficial Eletrônico: Agilidade e Transparência



Efetivando o compromisso de cumprir a **Lei de Acesso à Informação** e incentivando a participação popular no controle social, o **Diário Oficial Eletrônico**, proporciona rapidez no processo de administração da documentação dos atos públicos de maneira eletrônica, com a **segurança da certificação digital**.

Assim, Graças ao Diário Oficial Eletrônico, todos os atos administrativos se tornam públicos e acessíveis para qualquer cidadão, de forma **rápida e transparente**, evitando o desconhecimento sobre as condutas do Poder Público.

Um dos aspectos interessantes é a sua divisão por temas para que a consulta seja facilitada. Assim, o Diário Oficial é segmentado em partes: emendas constitucionais, leis, decretos, resoluções, instruções normativas, portarias e outros atos normativos de interesse geral;



RESUMO

RREO

- DEMONSTRATIVO SIMPLIFICADO DO RELATÓRIO RESUMIDO DA EXECUÇÃO ORÇAMENTÁRIA
- PREFEITURA MUNICIPAL DE LAPÃO RELATÓRIO RESUMIDO DE EXECUÇÃO ORÇAMENTÁRIA DEMONSTRATIVO DA RECEITA CORRENTE LÍQUIDA ORÇAMENTO FISCAL DA SEGURIDADE SOCIAL MARÇO DE 2022 ATÉ FEVEREIRO DE 2023 - 1º BIMESTRE DE 2023
- RELATÓRIO RESUMIDO DE EXECUÇÃO ORÇAMENTÁRIA DEMONSTRATIVO DAS RECEITAS E DESPESAS PREVIDENCIÁRIAS - MUNICÍPIOS ORÇAMENTO FISCAL DA SEGURIDADE SOCIAL (JANEIRO A FEVEREIRO) - 1º BIMESTRE DE 2023
- RELATÓRIO RESUMIDO DE EXECUÇÃO ORÇAMENTÁRIA DEMONSTRATIVO DOS RESULTADOS PRIMÁRIO E NOMINAL - MUNICÍPIOS ORÇAMENTO FISCAL DA SEGURIDADE SOCIAL (JANEIRO A FEVEREIRO) - 1º BIMESTRE DE 2023
- RELATÓRIO RESUMIDO DE EXECUÇÃO ORÇAMENTÁRIA BALANÇO ORÇAMENTÁRIO ORÇAMENTO FISCAL DA SEGURIDADE SOCIAL (JANEIRO A FEVEREIRO) - 1º BIMESTRE DE 2023
- RELATÓRIO RESUMIDO DE EXECUÇÃO ORÇAMENTÁRIA DEMONSTRATIVO DA EXECUÇÃO DAS DESPESAS POR FUNÇÃO/SUBFUNÇÃO ORÇAMENTO FISCAL DA SEGURIDADE SOCIAL (JANEIRO A FEVEREIRO) - 1º BIMESTRE DE 2023
- RELATÓRIO RESUMIDO DE EXECUÇÃO ORÇAMENTÁRIA DEMONSTRATIVO DA PROJEÇÃO ATUARIAL DO REGIME DE PREVIDÊNCIA ORÇAMENTO FISCAL DA SEGURIDADE SOCIAL (JANEIRO A FEVEREIRO) - 1º BIMESTRE DE 2023
- RELATÓRIO RESUMIDO DE EXECUÇÃO ORÇAMENTÁRIA DEMONSTRATIVO DA RECEITA DE ALIENAÇÃO DE ATIVOS E APLICAÇÃO DOS RECURSOS ORÇAMENTO FISCAL DA SEGURIDADE SOCIAL (JANEIRO A FEVEREIRO) - 1º BIMESTRE DE 2023
- RELATÓRIO RESUMIDO DE EXECUÇÃO ORÇAMENTÁRIA DEMONSTRATIVO DAS PARCERIAS PÚBLICO-PRIVADAS ORÇAMENTO FISCAL DA SEGURIDADE SOCIAL
- RELATÓRIO RESUMIDO DE EXECUÇÃO ORÇAMENTÁRIA DEMONSTRATIVO DAS RECEITAS DE OPERAÇÕES DE CRÉDITO E DESPESAS DE CAPITAL ORÇAMENTO FISCAL DA SEGURIDADE SOCIAL (JANEIRO A FEVEREIRO) - 1º BIMESTRE DE 2023
- RELATÓRIO RESUMIDO DE EXECUÇÃO ORÇAMENTÁRIA DEMONSTRATIVO DAS RECEITAS E DESPESAS COM AÇÕES E SERVIÇOS PÚBLICOS DE SAÚDE ORÇAMENTO FISCAL DA SEGURIDADE SOCIAL (JANEIRO A FEVEREIRO) - 1º BIMESTRE DE 2023
- RELATÓRIO RESUMIDO DE EXECUÇÃO ORÇAMENTÁRIA DEMONSTRATIVO DAS RECEITAS E DESPESAS COM MANUTENÇÃO E DESENVOLVIMENTO DO ENSINO - MDE ORÇAMENTO FISCAL DA SEGURIDADE SOCIAL (JANEIRO A FEVEREIRO) - 1º BIMESTRE DE 2023
- RELATÓRIO RESUMIDO DE EXECUÇÃO ORÇAMENTÁRIA DEMONSTRATIVO DE SENTENÇAS JUDICIAIS ORÇAMENTO FISCAL DA SEGURIDADE SOCIAL FEVEREIRO DE 2023
- RELATÓRIO RESUMIDO DE EXECUÇÃO ORÇAMENTÁRIA DEMONSTRATIVO DE SENTENÇAS JUDICIAIS ORÇAMENTO FISCAL DA SEGURIDADE SOCIAL JANEIRO DE 2023
- RELATÓRIO RESUMIDO DE EXECUÇÃO ORÇAMENTÁRIA DEMONSTRATIVOS DOS RESTOS A PAGAR POR PODER E ÓRGÃO ORÇAMENTO FISCAL DA SEGURIDADE SOCIAL (JANEIRO A FEVEREIRO) - 1º BIMESTRE DE 2023

PORTARIAS

- PORTARIA Nº 035, DE 28 DE MARÇO DE 2023. DISPÕE SOBRE DESIGNAÇÃO DE FISCAL DE CONTRATOS E DA OUTRAS PROVIDENCIAS.

LICITAÇÕES

HOMOLOGAÇÃO

- AVISO DE HOMOLOGAÇÃO E ADJUDICAÇÃO TOMADA DE PREÇO Nº 012/2022
- AVISO DE HOMOLOGAÇÃO E RATIFICAÇÃO

CONTRATOS

EXTRATOS

- EXTRATO DE CONTRATO
- EXTRATO DE CONTRATO Nº 114/2023.



BA - EXECUTIVO
PREFEITURA MUNICIPAL DE LAPÃO
 RELATÓRIO RESUMIDO DE EXECUÇÃO ORÇAMENTÁRIA
DEMONSTRATIVO SIMPLIFICADO DO RELATÓRIO RESUMIDO DA EXECUÇÃO ORÇAMENTÁRIA
 ORÇAMENTO FISCAL DA SEGURIDADE SOCIAL
 (Janeiro a Fevereiro) - 1º Bimestre de 2023

RREO - Anexo 14 (LRF, Art. 48)		Em Reais			
BALANÇO ORÇAMENTÁRIO		Até o Bimestre			
RECEITAS					
Previsão Inicial				149.310.000,00	
Previsão Atualizada				149.310.000,00	
Receitas Realizadas				22.133.548,31	
Déficit Orçamentário				0,00	
Saldos de Exercícios Anteriores (Utilizados para Créditos Adicionais)				0,00	
DESPESAS					
Dotação Inicial				149.310.000,00	
Créditos Adicionais				7.911.000,00	
Dotação Atualizada				149.310.000,00	
Despesas Empenhadas				34.640.222,07	
Despesas Liquidadas				16.192.438,13	
Despesas Pagas				15.011.654,54	
Superávit Orçamentário				5.941.110,18	
DESPESAS POR FUNÇÃO / SUBFUNÇÃO		Até o Bimestre			
Despesas Empenhadas				34.640.222,07	
Despesas Liquidadas				16.192.438,13	
RECEITA CORRENTE LÍQUIDA - RCL		Até o Bimestre			
Receita Corrente Líquida				109.812.551,51	
Receita Corrente Líquida Ajustada para Cálculo dos Limites de Endividamento				109.812.551,51	
Receita Corrente Líquida Ajustada para Cálculo dos Limites da Despesa com Pessoal				109.812.551,51	
RECEITAS E DESPESAS DOS REGIMES DE PREVIDÊNCIA DOS SERVIDORES		Até o Bimestre			
Regime Próprio de Previdência dos Servidores - PLANO PREVIDENCIÁRIO					
Receitas Previdenciárias Realizadas				0,00	
Despesas Previdenciárias Empenhadas				0,00	
Despesas Previdenciárias Liquidadas				0,00	
Resultado Previdenciário				0,00	
Regime Próprio de Previdência dos Servidores - PLANO FINANCEIRO					
Receitas Previdenciárias Realizadas				0,00	
Despesas Previdenciárias Empenhadas				0,00	
Despesas Previdenciárias Liquidadas				0,00	
Resultado Previdenciário				0,00	
RESULTADO NOMINAL E PRIMÁRIO		Meta Fixada no Anexo de Metas Fiscais da LDO (a)	Resultado Apurado Até o Bimestre (b)	% em Relação à Meta (b/a)	
Resultado Nominal		-5.046.000,00	6.115.126,37	-121,19	
Resultado Primário		-4.201.000,00	5.938.552,72	-141,36	
RESTOS A PAGAR A PAGAR POR PODER E MINISTÉRIO PÚBLICO		Inscrição	Cancelamento Até o Bimestre	Pagamento Até o Bimestre	Saldo a Pagar
RESTOS A PAGAR PROCESSADOS		1.812.789,21	0,00	1.367.010,32	445.778,89
Poder Executivo		1.812.789,21	0,00	1.367.010,32	445.778,89
Poder Legislativo		0,00	0,00	0,00	0,00
Poder Judiciário		0,00	0,00	0,00	0,00
Ministério Público		0,00	0,00	0,00	0,00
Defensoria Pública		0,00	0,00	0,00	0,00
RESTOS A PAGAR NÃO-PROCESSADOS		362.848,51	0,00	0,00	362.848,51
Poder Executivo		362.848,51	0,00	0,00	362.848,51
Poder Legislativo		0,00	0,00	0,00	0,00
Poder Poder Judiciário		0,00	0,00	0,00	0,00
Ministério Público		0,00	0,00	0,00	0,00
Defensoria Pública		0,00	0,00	0,00	0,00
TOTAL		2.175.637,72	0,00	1.367.010,32	808.627,40
DESPESAS COM MANUTENÇÃO E DESENVOLVIMENTO DO ENSINO		Valor Apurado Até o Bimestre	Limites Constitucionais Anuais		
			% Mínimo a Aplicar no Exercício	% Aplicado Até o Bimestre	
Mínimo Anual de <18% / 25%> das Receitas de Impostos na Manutenção e Desenvolvimento do Ensino	2.447.681,16	<18% / 25%>	40,59		
Mínimo Anual de 70% do FUNDEB na Remuneração dos Profissionais da Educação Básica	5.909.817,27	70%	63,67		
Percentual de 50% da Complementação da União ao FUNDEB (VAAT) na Educação Infantil	1.107.764,88	50%	0,38		
Mínimo de 15% da Complementação da União ao FUNDEB (VAAT) em Despesas de Capital	332.329,46	15%	0,00		
RECEITAS DE OPERAÇÕES DE CRÉDITO E DESPESAS DE CAPITAL		Valor Apurado Até o Bimestre	Saldo não realizado		
Receitas de Operação de Crédito		0,00	0,00		
Despesa de Capital Líquida		3.594.848,55	36.550.240,45		
PROJEÇÃO ATUARIAL DOS REGIMES DE PREVIDÊNCIA		Exercício	10º Exercício	20º Exercício	35º Exercício
Plano Previdenciário	0,00	0,00	0,00	0,00	0,00
Receitas Previdenciárias	0,00	0,00	0,00	0,00	0,00
Despesas Previdenciárias	0,00	0,00	0,00	0,00	0,00
Resultado Previdenciário	0,00	0,00	0,00	0,00	0,00
Plano Financeiro	0,00	0,00	0,00	0,00	0,00
Receitas Previdenciárias	0,00	0,00	0,00	0,00	0,00
Despesas Previdenciárias	0,00	0,00	0,00	0,00	0,00
Resultado Previdenciário	0,00	0,00	0,00	0,00	0,00
RECEITA DA ALIENAÇÃO DE ATIVOS E APLICAÇÃO DOS RECURSOS		Valor Apurado Até o Bimestre	Saldo a realizado		
Receita de Capital Resultante de Alienação de Ativos		0,00	0,00		
Aplicação dos Recursos da Alienação de Ativos		0,00	0,00		

BA - EXECUTIVO

PREFEITURA MUNICIPAL DE LAPÃO

RELATÓRIO RESUMIDO DE EXECUÇÃO ORÇAMENTÁRIA

DEMONSTRATIVO SIMPLIFICADO DO RELATÓRIO RESUMIDO DA EXECUÇÃO ORÇAMENTÁRIA

ORÇAMENTO FISCAL DA SEGURIDADE SOCIAL

(Janeiro a Fevereiro) - 1º Bimestre de 2023



DESPESAS COM AÇÕES E SERVIÇOS PÚBLICOS DE SAÚDE	Valor Apurado Até o Bimestre	Limites Constitucionais Anual	
		% Mínimo a Aplicar no Exercício	% Aplicado Até o Bimestre
Despesas com Ações e Serviços Públicos de Saúde executadas com recursos de impostos	3.578.381,72	15,00	36,55
DESPESAS DE CARÁTER CONTINUADO DERIVADAS DE PPP	Valor Apurado no Exercício Corrente		
Total das Despesas Consideradas para o Limite / RCL (%)			0,00

FONTE: Sistema: Sistema CONTÁBIL, Unidade Responsável: PREFEITURA MUNICIPAL DE LAPÃO, Emissão: 25/03/2023, às 19:11:12, Assinado Digitalmente no dia 25/03/2023, às 19:11:12.

MÁRCIO ANTÔNIO MESSIAS DA SILVA
Prefeito Municipal
CPF: 457.242.375-04

VALTER NILSON RODRIGUES BARBOSA
Sec. de Finanças
CPF: 338.347.685-53

ELEILTON DA HORA SANTOS
Contador(a)
Req. Prof.: CRC/BA 020472-0



BA - EXECUTIVO

PREFEITURA MUNICIPAL DE LAPÃO

RELATÓRIO RESUMIDO DE EXECUÇÃO ORÇAMENTÁRIA

DEMONSTRATIVO DA RECEITA CORRENTE LÍQUIDA

ORÇAMENTO FISCAL DA SEGURIDADE SOCIAL

Março de 2022 até Fevereiro de 2023 - 1º Bimestre de 2023

RREO - Anexo 3 (LRF, Art. 53, inciso I)

Em Reais

ESPECIFICAÇÃO	RECEITAS REALIZADAS												TOTAL (ÚLT. 12 M.)	PREVISÃO ATUALIZADA 2023
	03/2022	04/2022	05/2022	06/2022	07/2022	08/2022	09/2022	10/2022	11/2022	12/2022	01/2023	02/2023		
RECEITAS CORRENTES (I)	8.379.392,29	8.657.577,98	9.188.463,83	12.368.549,49	10.327.705,97	8.569.990,24	12.089.281,16	7.903.117,80	8.741.467,14	11.635.696,10	10.756.624,44	9.646.430,96	118.264.297,40	130.602.000,00
Impostos, Taxas e Contribuições de Melhoria	425.794,61	306.888,89	735.795,37	497.801,26	431.076,12	445.061,77	479.126,56	297.016,79	513.792,89	661.685,35	985.232,13	548.321,17	6.327.592,91	7.407.000,00
IPTU	29.347,60	34.221,74	69.831,24	292.841,14	22.771,14	26.043,21	13.709,50	17.113,77	14.739,38	6.256,53	11.713,12	8.632,29	547.220,66	488.000,00
ISS	170.977,09	195.118,08	228.093,00	179.504,57	167.213,11	333.274,54	230.952,86	234.964,44	254.770,02	409.852,00	162.632,14	177.903,45	2.745.255,30	3.232.000,00
ITBI	4.950,00	12.450,00	9.201,46	3.150,00	12.862,26	0,00	1.050,00	1.770,00	9.300,00	0,00	18.236,58	7.644,00	80.614,30	90.000,00
IRRF	201.639,05	33.750,76	412.008,68	12.306,01	215.736,96	62.510,46	226.621,38	31.652,61	228.855,08	237.414,97	754.920,72	238.310,09	2.655.726,77	2.875.000,00
Outros Impostos, Taxas e Contribuições de Melhoria	18.880,87	31.348,31	16.660,99	9.999,54	12.492,65	23.233,56	6.792,82	11.515,97	6.128,41	8.161,85	37.729,57	115.831,34	298.775,88	722.000,00
Contribuições	203.300,47	0,00	61.638,21	79.630,24	71.721,20	144.376,65	0,00	132.592,13	72.319,85	0,00	165.808,62	0,00	931.387,37	700.000,00
Receita Patrimonial	69.132,76	55.227,29	71.594,15	63.918,73	114.825,32	116.242,66	138.737,65	94.854,20	86.837,48	96.028,11	82.913,32	93.660,33	1.083.972,00	595.000,00
Rendimentos de Aplicação Financeira	69.132,76	55.227,29	71.594,15	63.918,73	114.825,32	116.242,66	138.737,65	94.854,20	86.837,48	96.028,11	82.913,32	93.660,33	1.083.972,00	595.000,00
Outras Receitas Patrimoniais	0,00	0,00	0,00	0,00	0,00	0,00	0,00	0,00	0,00	0,00	0,00	0,00	0,00	0,00
Receita Agropecuária	0,00	0,00	0,00	0,00	0,00	0,00	0,00	0,00	0,00	0,00	0,00	0,00	0,00	0,00
Receita Industrial	0,00	0,00	0,00	0,00	0,00	0,00	0,00	0,00	0,00	0,00	0,00	0,00	0,00	0,00
Receita de Serviços	0,00	0,00	0,00	0,00	0,00	0,00	0,00	0,00	0,00	0,00	0,00	0,00	0,00	0,00
Transferências Correntes	7.681.164,45	8.295.461,80	8.319.097,27	11.727.195,62	9.710.083,33	7.864.309,16	11.471.416,95	7.370.189,68	8.068.516,92	10.877.982,64	9.522.670,37	9.004.449,46	109.912.537,65	120.570.000,00
Cota-Parte do FPM	2.343.923,82	2.778.379,71	3.090.670,16	2.891.911,73	3.892.331,23	2.827.989,25	2.604.537,06	2.478.128,91	3.114.556,93	4.839.396,95	3.163.333,20	4.186.408,11	38.211.567,06	43.400.000,00
Cota-Parte do ICMS	611.762,47	509.042,25	608.703,65	473.972,73	533.798,83	614.507,27	460.363,70	515.223,26	539.072,70	598.812,40	419.426,02	420.117,67	6.304.802,95	8.500.000,00
Cota-Parte do IPVA	55.817,32	60.474,74	71.484,96	73.719,59	59.065,86	80.490,52	89.439,05	63.143,73	60.023,13	80.574,48	68.370,31	147.453,14	910.056,83	1.500.000,00
Cota-Parte do ITR	263,95	270,10	319,07	370,93	267,86	117,89	1.051,69	2.190,17	339,21	284,94	133,62	82,31	5.691,74	10.000,00
Transferências da LC 61/1989	3.381,91	3.439,50	1.828,57	2.579,91	2.659,26	2.118,18	2.794,34	2.851,86	2.073,73	2.946,35	3.156,75	2.251,14	32.081,50	70.000,00
Transferências do FUNDEB	2.967.105,13	3.397.948,18	3.276.020,09	3.357.096,22	3.322.270,43	3.480.519,77	3.107.749,71	3.278.694,47	3.494.894,37	3.689.003,02	5.118.158,40	3.380.999,75	41.870.459,54	46.450.000,00
Outras Transferências Correntes	1.698.909,85	1.545.907,32	1.270.070,77	4.927.544,51	1.899.689,86	858.566,28	5.205.481,40	1.029.957,28	857.556,85	1.666.964,50	750.092,07	867.137,34	22.577.878,03	20.640.000,00
Outras Receitas Correntes	0,00	0,00	338,83	3,64	0,00	0,00	0,00	0,00	0,00	0,00	0,00	0,00	8.807,47	60.000,00
DEDUÇÕES (II)	-602.353,35	-669.633,25	-754.235,43	-687.994,90	-614.663,59	-704.620,86	-580.047,83	-611.737,11	-742.798,29	-802.596,65	-730.252,50	-950.812,13	-8.451.745,89	-9.782.000,00
Contrib. do Servidor para o Plano de Previdência	0,00	0,00	0,00	0,00	0,00	0,00	0,00	0,00	0,00	0,00	0,00	0,00	0,00	0,00
Compensação Financ. entre Regimes Previdenciários	0,00	0,00	0,00	0,00	0,00	0,00	0,00	0,00	0,00	0,00	0,00	0,00	0,00	0,00
Rendimentos de Aplicações de Recursos Previdenciários	0,00	0,00	0,00	0,00	0,00	0,00	0,00	0,00	0,00	0,00	0,00	0,00	0,00	0,00
Dedução de Receita para Formação do FUNDEB	-602.353,35	-669.633,25	-754.235,43	-687.994,90	-614.663,59	-704.620,86	-580.047,83	-611.737,11	-742.798,29	-802.596,65	-730.252,50	-950.812,13	-8.451.745,89	-9.782.000,00
RECEITA CORRENTE LÍQUIDA (III) = (I - II)	7.777.038,94	7.987.944,73	8.434.228,40	11.680.554,59	9.713.042,38	7.865.369,38	11.509.233,33	7.291.380,69	7.998.668,85	10.833.099,45	10.026.371,94	8.695.618,83	109.812.551,51	120.820.000,00
(-) Transferências obrigatórias da União relativas às emendas individuais (art. 166-A, § 1º, da CF) (IV)	0,00	0,00	0,00	0,00	0,00	0,00	0,00	0,00	0,00	0,00	0,00	0,00	0,00	0,00
RECEITA CORRENTE LÍQUIDA AJUSTADA PARA CÁLCULO DOS LIMITES DE ENDIVIDAMENTO (V) = (III - IV)	7.777.038,94	7.987.944,73	8.434.228,40	11.680.554,59	9.713.042,38	7.865.369,38	11.509.233,33	7.291.380,69	7.998.668,85	10.833.099,45	10.026.371,94	8.695.618,83	109.812.551,51	120.820.000,00
(-) Transferências obrigatórias da União relativas às emendas de bancada (art. 166, § 16, da CF) (VI)	0,00	0,00	0,00	0,00	0,00	0,00	0,00	0,00	0,00	0,00	0,00	0,00	0,00	0,00
RECEITA CORRENTE LÍQUIDA AJUSTADA PARA CÁLCULO DOS LIMITES DA DESPESA COM PESSOAL (VII) = (V - VI)	7.777.038,94	7.987.944,73	8.434.228,40	11.680.554,59	9.713.042,38	7.865.369,38	11.509.233,33	7.291.380,69	7.998.668,85	10.833.099,45	10.026.371,94	8.695.618,83	109.812.551,51	120.820.000,00

FONTE: Sistema: Sistema CONTÁBIL, Unidade Responsável: PREFEITURA MUNICIPAL DE LAPÃO, Emissão:25/03/2023, às 18:44:39, Assinado Digitalmente no dia 25/03/2023, às 18:44:39.



MÁRCIO ANTÔNIO MESSIAS DA SILVA
Prefeito Municipal
CPF: 457.242.375-04



VALTER NILSON RODRIGUES
BARBOSA
Sec. de Finanças
CPF: 338.347.685-53



ELEILTON DA HORA SANTOS
Contador(a)
Reg. Prof.: CRC/BA 020472-0

BA - EXECUTIVO

PREFEITURA MUNICIPAL DE LAPÃO

RELATÓRIO RESUMIDO DE EXECUÇÃO ORÇAMENTÁRIA

DEMONSTRATIVO DAS RECEITAS E DESPESAS PREVIDENCIÁRIAS - MUNICÍPIOS

ORÇAMENTO FISCAL DA SEGURIDADE SOCIAL

(Janeiro a Fevereiro) - 1º Bimestre de 2023



RREO - Anexo 4 (LRF, Art. 53, inciso II)

Em Reais

RECEITAS PREVIDENCIÁRIAS - RPPS (FUNDO EM CAPITALIZAÇÃO)	PREVISÃO ATUALIZADA	RECEITAS REALIZADAS
RECEITAS CORRENTES (I)	0,00	0,00
Receita de Contribuições dos Segurados	0,00	0,00
Ativo	0,00	0,00
Inativo	0,00	0,00
Pensionista	0,00	0,00
Receita de Contribuições Patronais	0,00	0,00
Ativo	0,00	0,00
Inativo	0,00	0,00
Pensionista	0,00	0,00
Receita Patrimonial	0,00	0,00
Receitas Imobiliárias	0,00	0,00
Recitas de Valores Mobiliários	0,00	0,00
Outras Receitas Patrimoniais	0,00	0,00
Receita de Serviços	0,00	0,00
Outras Receitas Correntes	0,00	0,00
Compensação Previdenciária entre os Regimes	0,00	0,00
Aportes Periódicos para Amortização de Déficit Atuarial do RPPS (II)1	0,00	0,00
Demais Receitas Correntes	0,00	0,00
RECEITAS DE CAPITAL (III)	0,00	0,00
Alienação de Bens, Direitos e Ativos	0,00	0,00
Amortização de Empréstimos	0,00	0,00
Outras Receitas de Capital	0,00	0,00
TOTAL DAS RECEITAS PREVIDENCIÁRIAS - RPPS(IV) = (I + III + II)	0,00	0,00

DESPESAS PREVIDENCIÁRIAS - RPPS (FUNDO EM CAPITALIZAÇÃO)	DOTAÇÃO ATUALIZADA	DESPESAS EMPENHADAS	DESPESAS LIQUIDADAS	DESPESAS PAGAS	INSCRITAS EM RESTOS A PAGAR NÃO PROCESSADOS
		Até o Bimestre	Até o Bimestre	Até o Bimestre	No Exercício
Benefícios	0,00	0,00	0,00	0,00	0,00
Aposentadorias	0,00	0,00	0,00	0,00	0,00
Pensões por Morte	0,00	0,00	0,00	0,00	0,00
Outras Despesas Previdenciárias	0,00	0,00	0,00	0,00	0,00
Compensação Previdenciária entre os regimes	0,00	0,00	0,00	0,00	0,00
Demais Despesas Previdenciárias	0,00	0,00	0,00	0,00	0,00
TOTAL DAS DESPESAS DO FUNDO EM CAPITALIZAÇÃO (V)	0,00	0,00	0,00	0,00	0,00
RESULTADO PREVIDENCIÁRIO - FUNDO EM CAPITALIZAÇÃO (VI) = (IV - V)2RECURSOS	0,00	0,00	0,00	0,00	--

RECURSOS RPPS ARRECADADOS EM EXERCÍCIOS ANTERIORES		PREVISÃO ORÇAMENTÁRIA
VALOR		0,00
RESERVA ORÇAMENTÁRIA DO RPPS		PREVISÃO ORÇAMENTÁRIA
VALOR		0,00
APORTES DE RECURSOS PARA O FUNDO EM CAPITALIZAÇÃO DO RPPS		APORTES REALIZADOS
Plano de Amortização - Contribuição Patronal Suplementar		0,00
Plano de Amortização - Aporte Periódico de Valores Predefinidos		0,00
Outros Aportes para o RPPS		0,00
Recursos para Cobertura de Déficit Financeiro		0,00
BENS E DIREITOS DO RPPS (FUNDO EM CAPITALIZAÇÃO)		SALDO ATUAL
Caixa e Equivalentes de Caixa		0,00
Investimentos e Aplicações		0,00
Outros Bens e Direitos		0,00

FUNDO EM REPARTIÇÃO (PLANO FINANCEIRO)

RECEITAS PREVIDENCIÁRIAS - RPPS (FUNDO EM REPARTIÇÃO)	PREVISÃO ATUALIZADA	RECEITAS REALIZADAS
RECEITAS CORRENTES (VII)	0,00	0,00
Receita de Contribuições dos Segurados	0,00	0,00
Ativo	0,00	0,00
Inativo	0,00	0,00
Pensionista	0,00	0,00
Receita de Contribuições Patronais	0,00	0,00
Ativo	0,00	0,00
Inativo	0,00	0,00
Pensionista	0,00	0,00
Receita Patrimonial	0,00	0,00
Receitas Imobiliárias	0,00	0,00
Recetas de Valores Mobiliários	0,00	0,00
Outras Rceitas Patrimoniais	0,00	0,00
Receita de Serviços	0,00	0,00
Outras Receitas Correntes	0,00	0,00
Compensação Previdenciária entre os regimes	0,00	0,00
Demais Receitas Correntes	0,00	0,00
RECEITAS DE CAPITAL (VIII)	0,00	0,00
Alienação de Bens, Direitos e Ativos	0,00	0,00
Amortização de Empréstimos	0,00	0,00
Outras Receitas de Capital	0,00	0,00
TOTAL DAS RECEITAS DO FUNDO EM REPARTIÇÃO (IX) = (VII + VIII)	0,00	0,00

DESPESAS PREVIDENCIÁRIAS - RPPS (FUNDO EM REPARTIÇÃO)	DOTAÇÃO ATUALIZADA	DESPESAS EMPENHADAS	DESPESAS LIQUIDADAS	DESPESAS PAGAS	INSCRITAS EM RESTOS A PAGAR NÃO PROCESSADOS
		Até o Bimestre	Até o Bimestre	Até o Bimestre	No Exercício
Benefícios - Civil	0,00	0,00	0,00	0,00	0,00
Aposentadorias	0,00	0,00	0,00	0,00	0,00
Pensões por Morte	0,00	0,00	0,00	0,00	0,00
Outras Despesas Previdenciárias	0,00	0,00	0,00	0,00	0,00
Compensação Previdenciária entre os regimes	0,00	0,00	0,00	0,00	0,00
Demais Despesas Previdenciárias	0,00	0,00	0,00	0,00	0,00
TOTAL DAS DESPESAS DO FUNDO EM REPARTIÇÃO (X)	0,00	0,00	0,00	0,00	0,00
RESULTADO PREVIDENCIÁRIO - FUNDO EM REPARTIÇÃO (XI) = (IX - X)2	0,00	0,00	0,00	0,00	--
APORTES DE RECURSOS PARA O FUNDO EM REPARTIÇÃO DO RPPS	APORTES REALIZADOS				
Recursos para Cobertura de Insuficiências Financeiras	0,00				
Recursos para Formação de Reserva	0,00				
BENS E DIREITOS DO RPPS (FUNDO EM REPARTIÇÃO)	SALDO ATUAL				
Caixa e Equivalentes de Caixa	0,00				
Investimentos e Aplicações	0,00				
Outros Bens e Direitos	0,00				
RECEITAS DA ADMINISTRAÇÃO - RPPS	PREVISÃO ATUALIZADA		RECEITAS REALIZADAS		
RECEITAS CORRENTES	0,00		0,00		
TOTAL DAS RECEITAS DA ADMINISTRAÇÃO RPPS - (XII)	0,00		0,00		
DESPESAS DA ADMINISTRAÇÃO - RPPS	DOTAÇÃO ATUALIZADA	DESPESAS EMPENHADAS	DESPESAS LIQUIDADAS	DESPESAS PAGAS	INSCRITAS EM RESTOS A PAGAR NÃO PROCESSADOS
		Até o Bimestre	Até o Bimestre	Até o Bimestre	No Exercício
DESPESAS CORRENTES (XIII)	0,00	0,00	0,00	0,00	0,00
DESPESAS DE CAPITAL (XIV)	0,00	0,00	0,00	0,00	0,00
TOTAL DAS DESPESAS DA ADMINISTRAÇÃO RPPS (XV) = (XIII + XIV)	0,00	0,00	0,00	0,00	0,00
RESULTADO DA ADMINISTRAÇÃO RPPS (XVI) = (XII - XV)	0,00	0,00	0,00	0,00	--
BENS E DIREITOS - ADMINISTRAÇÃO DO RPPS	SALDO ATUAL				
Caixa e Equivalentes de Caixa	0,00				
Investimentos e Aplicações	0,00				
Outros Bens e Direitos	0,00				

RECEITAS PREVIDENCIÁRIAS (BENEFÍCIOS MANTIDOS PELO TESOIRO)	PREVISÃO ATUALIZADA	RECEITAS REALIZADAS
Contribuições dos Servidores	0,00	0,00
Demais Receitas Previdenciárias	0,00	0,00
TOTAL DAS RECEITAS (BENEFÍCIOS MANTIDOS PELO TESOIRO) (XVII)	0,00	0,00

DESPESAS PREVIDENCIÁRIAS (BENEFÍCIOS MANTIDOS PELO TESOIRO)	DOTAÇÃO ATUALIZADA	DESPESAS EMPENHADAS	DESPESAS LIQUIDADAS	DESPESAS PAGAS	INSCRITAS EM RESTOS A PAGAR NÃO PROCESSADOS
		Até o Bimestre	Até o Bimestre	Até o Bimestre	No Exercício
Aposentadorias	0,00	0,00	0,00	0,00	0,00
Pensões	0,00	0,00	0,00	0,00	0,00
Outros Despesas Previdenciárias	0,00	0,00	0,00	0,00	0,00
TOTAL DAS DESPESAS (BENEFÍCIOS MANTIDOS PELO TESOIRO) (XVIII)	0,00	0,00	0,00	0,00	0,00
RESULTADO DOS BENEFÍCIOS MANTIDOS PELO TESOIRO (XIX) = (XVII - XVIII)2	0,00	0,00	0,00	0,00	--

MÁRCIO ANTÔNIO MESSIAS DA SILVA
 Prefeito Municipal
 CPF: 457.242.375-04

VALTER NILSON RODRIGUES BARBOSA
 Sec. de Finanças
 CPF: 338.347.685-53

ELEILTON DA HORA SANTOS
 Contador(a)
 Req. Prof.: CRC/BA 020472-0

BA - EXECUTIVO

PREFEITURA MUNICIPAL DE LAPÃO

RELATÓRIO RESUMIDO DE EXECUÇÃO ORÇAMENTÁRIA

DEMONSTRATIVO DOS RESULTADOS PRIMÁRIO E NOMINAL - MUNICÍPIOS

ORÇAMENTO FISCAL DA SEGURIDADE SOCIAL

(Janeiro a Fevereiro) - 1º Bimestre de 2023



RREO - Anexo 6 (LRF, Art. 53, inciso III)

Em reais

RECEITAS PRIMÁRIAS	PREVISÃO ATUALIZADA	Até o Bimestre 2023	
		RECEITAS REALIZADAS (a)	
RECEITAS CORRENTES (I)	120.820.000,00		18.721.990,77
Impostos, Taxas e Contribuições de Melhoria	7.407.000,00		1.533.553,30
IPTU	488.000,00		20.345,41
ISS	3.232.000,00		340.535,59
ITBI	90.000,00		25.880,58
IRRF	2.875.000,00		993.230,81
Outros Impostos, Taxas e Contribuições de Melhoria	722.000,00		153.560,91
Contribuições	700.000,00		165.808,62
Receita Patrimonial	595.000,00		176.573,65
Aplicações Financeiras (II)	595.000,00		176.573,65
Outras Receitas Patrimoniais	0,00		0,00
Transferências Correntes	110.788.000,00		16.846.055,20
Cota-Parte do FPM	35.620.000,00		5.879.793,09
Cota-Parte do ICMS	6.800.000,00		671.634,99
Cota-Parte do IPVA	1.200.000,00		172.658,91
Cota-Parte do ITR	8.000,00		172,76
Transferências da LC 61/1989	70.000,00		5.407,89
Transferências do FUNDEB	46.000.000,00		8.499.158,15
Outras Transferências Correntes	21.090.000,00		1.617.229,41
Demais Receitas Correntes	1.330.000,00		0,00
Outras Receitas Financeiras (III)	0,00		0,00
Receitas Correntes Restantes	1.330.000,00		0,00
RECEITAS PRIMÁRIAS CORRENTES (EXCETO FONTES RPPS) (IV)	120.225.000,00		18.545.417,12
RECEITAS PRIMÁRIAS CORRENTES (COM FONTES RPPS) (V)	0,00		0,00
RECEITAS NÃO PRIMÁRIAS CORRENTES (COM FONTES RPPS) (VI)	0,00		0,00
RECEITAS DE CAPITAL (EXCETO FONTES RPPS) (VII)	28.490.000,00		3.411.557,54
Operações de Crédito (VIII)	0,00		0,00
Amortização de Empréstimos (IX)	0,00		0,00
Alienação de Bens	200.000,00		0,00
Receitas de Alienação de Investimentos Temporários (X)	0,00		0,00
Receitas de Alienação de Investimentos Permanentes (XI)	0,00		0,00
Outras Alienações de Bens	200.000,00		0,00
Transferências de Capital	28.290.000,00		3.411.557,54
Convênios	17.890.000,00		0,00
Outras Transferências de Capital	10.400.000,00		3.411.557,54
Outras Receitas de Capital	0,00		0,00
Outras Receitas de Capital Não Primárias (XII)	0,00		0,00
Outras Receitas de Capital Primárias	0,00		0,00
RECEITAS PRIMÁRIAS DE CAPITAL (XIII)=(VII)-(VIII+IX+X+XI+XII)	28.490.000,00		3.411.557,54
RECEITAS PRIMÁRIAS DE CAPITAL (COM FONTES RPPS) (XIV)	28.490.000,00		3.411.557,54
RECEITAS NÃO PRIMÁRIAS DE CAPITAL (COM FONTES RPPS) (XV)	0,00		0,00
RECEITA PRIMÁRIA TOTAL (XVI) = (IV + V + XIII + XIV)	148.715.000,00		21.956.974,66
RECEITA PRIMÁRIA TOTAL (EXCETO FONTES RPPS) (XVII)=(IV+XIII)	148.715.000,00		21.956.974,66

BA - EXECUTIVO

PREFEITURA MUNICIPAL DE LAPÃO

RELATÓRIO RESUMIDO DE EXECUÇÃO ORÇAMENTÁRIA

DEMONSTRATIVO DOS RESULTADOS PRIMÁRIO E NOMINAL - MUNICÍPIOS

ORÇAMENTO FISCAL DA SEGURIDADE SOCIAL

(Janeiro a Fevereiro) - 1º Bimestre de 2023



RREO - Anexo 6 (LRF, Art. 53, inciso III)

Em reais

DESPESAS PRIMÁRIAS	Até o Bimestre / 2023						
	DOTAÇÃO ATUALIZADA	DESPESAS EMPENHADAS	DESPESAS LIQUIDADAS	DESPESAS PAGAS (a)	RESTOS A PAGAR PROCESSADOS PAGOS	INSCRITAS EM RESTOS A PAGAR NÃO PROCESSADOS	
						LIQUIDADOS	PAGOS
DESPESAS CORRENTES (EXCETO FONTES RPPS) (XVIII)	107.956.711,00	31.045.373,52	14.231.283,43	13.253.892,36	1.367.010,32	0,00	0,00
Pessoal e Encargos Sociais	61.511.272,00	18.863.146,54	8.934.361,11	8.914.905,91	156.078,68	0,00	0,00
Juros e Encargos da Dívida (XIX)	10.000,00	0,00	0,00	0,00	0,00	0,00	0,00
Outras Despesas Correntes	46.435.439,00	12.182.226,98	5.296.922,32	4.338.986,45	1.210.931,64	0,00	0,00
Transferências Constitucionais e Legais	0,00	0,00	0,00	0,00	0,00	0,00	0,00
Demais Despesas Correntes	46.435.439,00	12.182.226,98	5.296.922,32	4.338.986,45	1.210.931,64	0,00	0,00
DESPESAS PRIMÁRIAS CORRENTES (EXCETO FONTES RPPS) (XX)=(XVIII-XIX)	107.946.711,00	31.045.373,52	14.231.283,43	13.253.892,36	1.367.010,32	0,00	0,00
DESPESAS PRIMÁRIAS CORRENTES (COM FONTES RPPS) (XXI)	0,00	0,00	0,00	4.338.986,45	0,00	0,00	0,00
DESPESAS NÃO PRIMÁRIAS CORRENTES (COM FONTES RPPS) (XXII)	0,00	0,00	0,00	0,00	0,00	0,00	0,00
DESPESAS DE CAPITAL (EXCETO FONTES RPPS) (XXIII)	40.145.089,00	3.594.848,55	1.961.154,70	1.757.762,18	0,00	0,00	0,00
Investimentos	38.625.089,00	3.017.313,07	1.600.911,78	1.397.519,26	0,00	0,00	0,00
Inversões Financeiras	20.000,00	0,00	0,00	0,00	0,00	0,00	0,00
Concessão de Empréstimos e Financiamentos (XXIV)	20.000,00	0,00	0,00	0,00	0,00	0,00	0,00
Aquisição de Título de Capital já Integralizado (XXV)	0,00	0,00	0,00	0,00	0,00	0,00	0,00
Aquisição de Título de Crédito (XXVI)	0,00	0,00	0,00	0,00	0,00	0,00	0,00
Demais Inversões Financeiras	0,00	0,00	0,00	0,00	0,00	0,00	0,00
Amortização da Dívida (XXVII)	1.500.000,00	577.535,48	360.242,92	360.242,92	0,00	0,00	0,00
DESPESAS PRIMÁRIAS DE CAPITAL (EXCETO FONTES RPPS) (XXVIII)	38.625.089,00	3.017.313,07	1.600.911,78	1.397.519,26	0,00	0,00	0,00
RESERVA DE CONTINGÊNCIA (XXIX)	1.208.200,00	0,00	0,00	0,00	0,00	0,00	0,00
DESPESAS PRIMÁRIAS DE CAPITAL (COM FONTES RPPS) (XXX)	0,00	0,00	0,00	0,00	0,00	0,00	0,00
DESPESAS NÃO PRIMÁRIAS DE CAPITAL (COM FONTES RPPS) (XXXI)	0,00	0,00	0,00	0,00	0,00	0,00	0,00
DESPESA PRIMÁRIA TOTAL (XXXII) = (XX + XXI + XXVIII + XXIX + XXX)	147.780.000,00	34.062.686,59	15.832.195,21	14.651.411,62	1.367.010,32	0,00	0,00
DESPESA PRIMÁRIA TOTAL (EXCETO FONTES RPPS) (XXXIII) = (XX + XXVIII + XXIX)	147.780.000,00	34.062.686,59	15.832.195,21	14.651.411,62	1.367.010,32	0,00	0,00
RESULTADO PRIMÁRIO (COM RPPS) Acima da Linha (XXXIV) = XVIa - (XXXIIa + XXXIIb + XXXIIc)							20.589.964,34
RESULTADO PRIMÁRIO (SEM RPPS) Acima da Linha (XXXV) = XVIIa - (XXXIIIa + XXXIIIb + XXXIIIc)							20.589.964,34
META FISCAL PARA O RESULTADO PRIMÁRIO					VALOR CORRENTE		
Meta fixada no Anexo de Metas Fiscais da LDO para o exercício de referência					-4.201.000,00		

BA - EXECUTIVO

PREFEITURA MUNICIPAL DE LAPÃO

RELATÓRIO RESUMIDO DE EXECUÇÃO ORÇAMENTÁRIA

DEMONSTRATIVO DOS RESULTADOS PRIMÁRIO E NOMINAL - MUNICÍPIOS

ORÇAMENTO FISCAL DA SEGURIDADE SOCIAL

(Janeiro a Fevereiro) - 1º Bimestre de 2023



RREO - Anexo 6 (LRF, Art. 53, inciso III)

Em reais

JUROS NOMINAIS	Até o Bimestre	
	VALOR INCORRIDO	
Juros, Encargos e Variações Monetárias Ativos (XXV)		176.573,65
Juros, Encargos e Variações Monetárias Passivos (XXVI)		0,00
RESULTADO NOMINAL - (XXVII) = XXIV + (XXV - XXVI)		20.766.537,99
META FISCAL PARA O RESULTADO NOMINAL		VALOR CORRENTE
Meta fixada no Anexo de Metas Fiscais da LDO para o exercício de referência		-5.046.000,00

CÁLCULO DO RESULTADO NOMINAL	SALDO	
	Em 31/Dez/2022 (a)	Em 1º Bimestre (b)
DÍVIDA CONSOLIDADA (XXVIII)	0,00	0,00
DEDUÇÕES (XXIX)	8.670.233,37	11.981.002,04
Disponibilidade de Caixa	8.670.233,37	11.981.002,04
Disponibilidade de Caixa bruta	8.670.233,37	13.886.385,13
(-) Restos a Pagar Processados (XXX)	0,00	1.367.010,32
(-) Depósitos Restituintes e Valores Vinculados	0,00	538.372,77
Demais Haveres Financeiros	0,00	0,00
DÍVIDA CONSOLIDADA LÍQUIDA (XXXI) = (XXVIII - XXIX)	-8.670.233,37	-11.981.002,04
RESULTADO NOMINAL - Abaixo da Linha (XXXII) = (XXXIa - XXXIb)		3.310.768,67

AJUSTE METODOLÓGICO	Até o Bimestre	
VARIAÇÃO SALDO RPP = (XXXIII) = (XXXa - XXXb)		-1.367.010,32
RECEITA DE ALIENAÇÃO DE INVESTIMENTOS PERMANENTES (IX)		0,00
PASSIVOS RECONHECIDOS NA DC (XXXIV)		0,00
VARIAÇÃO CAMBIAL (XXXV)		0,00
PAGAMENTO DE PRECATÓRIOS INTEGRANTES DA DC (XXXVI)		0,00
AJUSTES RELATIVOS AO RPPS (XXXVII)		0,00
OUTROS AJUSTES (XXXVIII)		0,00
RESULTADO NOMINAL AJUSTADO - Abaixo da Linha (XXXIX) = (XXXII - XXXIII - IX + XXXIV + XXXV - XXXVI + XXXVII + XXXVIII)		4.677.778,99
RESULTADO PRIMÁRIO - Abaixo da Linha (XL) = XXXIX - (XXV - XXVI)		4.501.205,34

INFORMAÇÕES ADICIONAIS	PREVISÃO ORÇAMENTÁRIA
SALDO DE EXERCÍCIOS ANTERIORES	168.874.000,00
Recursos Arrecadados em Exercícios Anteriores - RPPS	168.874.000,00
Superávit Financeiro Utilizado para Abertura e Reabertura de Créditos Adicionais	0,00
RESERVA ORÇAMENTÁRIA DO RPPS	149.310.000,00

DEMONSTRATIVO DE CUMPRIMENTO DO LIMITE PARA DESPESAS PRIMÁRIAS CORRENTES						
DESPESAS PRIMÁRIAS CORRENTES * APURADAS CONFORME O ART. 4º DA LC 156/16 (INCLUÍDAS AS DESPESAS INTRA-ORÇAMENTÁRIAS)	Despesas Empenhadas		Despesas Liquidadas		Inscritas em RP Não Processados	
	Até o Bimestre	Até o Bimestre	Até o Bimestre	Até o Bimestre	Até o Bimestre	Até o Bimestre
DESPESAS CORRENTES (XLI)	0,00	0,00	0,00	0,00	0,00	0,00
Pessoal e Encargos Sociais	0,00	0,00	0,00	0,00	0,00	0,00
Juros e Encargos da Dívida (XLII)	0,00	0,00	0,00	0,00	0,00	0,00
Outras Despesas Correntes	0,00	0,00	0,00	0,00	0,00	0,00
DESPESAS PRIMÁRIAS CORRENTES (XLIII) = (XLI - XLII)	0,00	0,00	0,00	0,00	0,00	0,00
Transferências Constitucionais (XLIV)	0,00	0,00	0,00	0,00	0,00	0,00
Contribuições para o PIS/PASEP (XLV)	0,00	0,00	0,00	0,00	0,00	0,00
DESPESAS PRIMÁRIAS CORRENTES APURADAS CONFORME O ART. 4º DA LC 156/16 (XLVI)	0,00	0,00	0,00	0,00	0,00	0,00

FONTE: Sistema: Sistema CONTÁBIL, Unidade Responsável: PREFEITURA MUNICIPAL DE LAPÃO, Emissão: 25/03/2023, às 18:46:02, Assinado Digitalmente no dia 25/03/2023, às 18:46:02.

MÁRCIO ANTÔNIO MESSIAS DA SILVA
Prefeito Municipal
CPF: 457.242.375-04

VALTER NILSON RODRIGUES BARBOSA
Sec. de Finanças
CPF: 338.347.685-53

ELEILTON DA HORA SANTOS
Contador(a)
Reg. Prof.: CRC/BA 020472-0

BA - EXECUTIVO

PREFEITURA MUNICIPAL DE LAPÃO

RELATÓRIO RESUMIDO DE EXECUÇÃO ORÇAMENTÁRIA

BALANÇO ORÇAMENTÁRIO

ORÇAMENTO FISCAL DA SEGURIDADE SOCIAL

(Janeiro a Fevereiro) - 1º Bimestre de 2023



RREO - Anexo I (LRF, Art. 52, inciso I, alíneas "a" e "b" do inciso II e §1º)

Em Reais

RECEITAS	PREVISÃO INICIAL	PREVISÃO ATUALIZADA (a)	RECEITAS REALIZADAS				SALDO (a-c)
			No Bimestre (b)	% (b/a)	Até o Bimestre (c)	% (c/a)	
RECEITAS (EXCETO INTRA-ORÇAMENTÁRIAS) (I)	149.310.000,00	149.310.000,00	22.133.548,31	14,82	22.133.548,31	14,82	127.176.451,69
RECEITAS CORRENTES	120.820.000,00	120.820.000,00	18.721.990,77	15,50	18.721.990,77	15,50	102.098.009,23
IMPOSTOS, TAXAS E CONTRIBUIÇÕES DE MELHORIA	7.407.000,00	7.407.000,00	1.533.553,30	20,70	1.533.553,30	20,70	5.873.446,70
Impostos	6.685.000,00	6.685.000,00	1.379.992,39	20,64	1.379.992,39	20,64	5.305.007,61
Impostos sobre o Patrimônio	578.000,00	578.000,00	46.225,99	8,00	46.225,99	8,00	531.774,01
Impostos sobre a Renda e Proventos de Qualquer Natureza	2.875.000,00	2.875.000,00	993.230,81	34,55	993.230,81	34,55	1.881.769,19
Impostos sobre a Produção e Circulação de Mercadorias e Serviços	3.232.000,00	3.232.000,00	340.535,59	10,54	340.535,59	10,54	2.891.464,41
Taxas	722.000,00	722.000,00	153.560,91	21,27	153.560,91	21,27	568.439,09
Taxas pelo Exercício do Poder de Polícia	661.000,00	661.000,00	151.545,86	22,93	151.545,86	22,93	509.454,14
Taxas pela Prestação de Serviços	61.000,00	61.000,00	2.015,05	3,30	2.015,05	3,30	58.984,95
CONTRIBUIÇÕES	700.000,00	700.000,00	165.808,62	23,69	165.808,62	23,69	534.191,38
Contribuição para o Custeio do Serviço de Iluminação Pública	700.000,00	700.000,00	165.808,62	23,69	165.808,62	23,69	534.191,38
Contribuição para o Custeio do Serviço de Iluminação Pública	700.000,00	700.000,00	165.808,62	23,69	165.808,62	23,69	534.191,38
RECEITA PATRIMONIAL	595.000,00	595.000,00	176.573,65	29,68	176.573,65	29,68	418.426,35
Valores Mobiliários	595.000,00	595.000,00	176.573,65	29,68	176.573,65	29,68	418.426,35
Juros e Correções Monetárias	595.000,00	595.000,00	176.573,65	29,68	176.573,65	29,68	418.426,35
RECEITA DE SERVIÇOS	1.270.000,00	1.270.000,00	0,00	0,00	0,00	0,00	1.270.000,00
Serviços e Atividades Referentes à Saúde	1.270.000,00	1.270.000,00	0,00	0,00	0,00	0,00	1.270.000,00
Serviços de Atendimento à Saúde	1.270.000,00	1.270.000,00	0,00	0,00	0,00	0,00	1.270.000,00
TRANSFERÊNCIAS CORRENTES	110.788.000,00	110.788.000,00	16.846.055,20	15,21	16.846.055,20	15,21	93.941.944,80
Transferências da União e de suas Entidades	76.198.000,00	76.198.000,00	11.867.161,57	15,57	11.867.161,57	15,57	64.330.838,43
Transferências Decorrentes de Participação na Receita da União	35.628.000,00	35.628.000,00	5.879.965,85	16,50	5.879.965,85	16,50	29.748.034,15
Transferências das Compensações Financeiras pela Exploração de Recursos Naturais	1.250.000,00	1.250.000,00	125.718,94	10,06	125.718,94	10,06	1.124.281,06
Transferências de Recursos do Sistema Único de Saúde - SUS	12.605.000,00	12.605.000,00	1.173.742,23	9,31	1.173.742,23	9,31	11.431.257,77
Transferências de Recursos do Fundo Nacional do Desenvolvimento da Educação - FNDE	2.375.000,00	2.375.000,00	229.550,60	9,67	229.550,60	9,67	2.145.449,40
Transferências de Recursos de Complementação da União ao Fundo de Manutenção e Desenvolvimento da Educação Básica e de Valorização dos Profissionais d	21.000.000,00	21.000.000,00	4.386.814,03	20,89	4.386.814,03	20,89	16.613.185,97
Transferências de Recursos do Fundo Nacional de Assistência Social - FNAS	1.190.000,00	1.190.000,00	66.221,64	5,56	66.221,64	5,56	1.123.778,36
Outras Transferências de Recursos da União e de suas Entidades	2.150.000,00	2.150.000,00	5.148,28	0,24	5.148,28	0,24	2.144.851,72
Transferências dos Estados e do Distrito Federal e de suas Entidades	9.590.000,00	9.590.000,00	866.349,51	9,03	866.349,51	9,03	8.723.650,49
Participação na Receita dos Estados e Distrito Federal	8.120.000,00	8.120.000,00	849.849,51	10,47	849.849,51	10,47	7.270.150,49
Transferências de Recursos do Sistema Único de Saúde - SUS	350.000,00	350.000,00	16.500,00	4,71	16.500,00	4,71	333.500,00
Transferências de Convênios dos Estados e DF e de Suas Entidades para Órgãos e Entidades da União	450.000,00	450.000,00	0,00	0,00	0,00	0,00	450.000,00
Outras Transferências dos Estados e Distrito Federal	670.000,00	670.000,00	0,00	0,00	0,00	0,00	670.000,00
Transferências de Outras Instituições Públicas	25.000.000,00	25.000.000,00	4.112.344,12	16,45	4.112.344,12	16,45	20.887.655,88
Transferências de Recursos do Fundo de Manutenção e Desenvolvimento da Educação Básica e de Valorização dos Profissionais da Educação - FUNDEB	25.000.000,00	25.000.000,00	4.112.344,12	16,45	4.112.344,12	16,45	20.887.655,88
Demais Transferências Correntes	0,00	0,00	200,00	INF	200,00	INF	-200,00
Transferências Provenientes de Depósitos Não Identificados	0,00	0,00	200,00	INF	200,00	INF	-200,00
OUTRAS RECEITAS CORRENTES	60.000,00	60.000,00	0,00	0,00	0,00	0,00	60.000,00
Multas Administrativas, Contratuais e Judiciais	41.000,00	41.000,00	0,00	0,00	0,00	0,00	41.000,00
Multas Administrativas, Contratuais e Judiciais	41.000,00	41.000,00	0,00	0,00	0,00	0,00	41.000,00
Indenizações, Restituições e Ressarcimentos	19.000,00	19.000,00	0,00	0,00	0,00	0,00	19.000,00

BA - EXECUTIVO

PREFEITURA MUNICIPAL DE LAPÃO

RELATÓRIO RESUMIDO DE EXECUÇÃO ORÇAMENTÁRIA

BALANÇO ORÇAMENTÁRIO

ORÇAMENTO FISCAL DA SEGURIDADE SOCIAL

(Janeiro a Fevereiro) - 1º Bimestre de 2023




Restituições	19.000,00	19.000,00	0,00	0,00	0,00	0,00	19.000,00
RECEITAS DE CAPITAL	28.490.000,00	28.490.000,00	3.411.557,54	11,97	3.411.557,54	11,97	25.078.442,46
ALIENAÇÃO DE BENS	200.000,00	200.000,00	0,00	0,00	0,00	0,00	200.000,00
Alienação de Bens Móveis	200.000,00	200.000,00	0,00	0,00	0,00	0,00	200.000,00
Alienação de Bens Móveis e Semoventes	200.000,00	200.000,00	0,00	0,00	0,00	0,00	200.000,00
TRANSFERÊNCIAS DE CAPITAL	28.290.000,00	28.290.000,00	3.411.557,54	12,06	3.411.557,54	12,06	24.878.442,46
Transferências da União e de suas Entidades	27.085.000,00	27.085.000,00	3.411.557,54	12,60	3.411.557,54	12,60	23.673.442,46
Transferências de Recursos do Sistema Único de Saúde - SUS	1.150.000,00	1.150.000,00	0,00	0,00	0,00	0,00	1.150.000,00
Transferências de Recursos do Fundo Nacional do Desenvolvimento da Educação - FNDE	6.500.000,00	6.500.000,00	3.411.557,54	52,49	3.411.557,54	52,49	3.088.442,46
Transferências de Convênios da União e de suas Entidades	16.685.000,00	16.685.000,00	0,00	0,00	0,00	0,00	16.685.000,00
Outras Transferências de Recursos da União e de suas Entidades	2.750.000,00	2.750.000,00	0,00	0,00	0,00	0,00	2.750.000,00
Transferências dos Estados e do Distrito Federal e de suas Entidades	1.205.000,00	1.205.000,00	0,00	0,00	0,00	0,00	1.205.000,00
Transferências de Convênios dos Estados e DF e de suas Entidades	1.205.000,00	1.205.000,00	0,00	0,00	0,00	0,00	1.205.000,00
RECEITAS (INTRA-ORÇAMENTÁRIAS) (II)	0,00	0,00	0,00	0,00	0,00	0,00	0,00
SUBTOTAL DAS RECEITAS (III) = (I + II)	149.310.000,00	149.310.000,00	22.133.548,31	14,82	22.133.548,31	14,82	127.176.451,69
OPERAÇÕES DE CRÉDITO / REFINANCIAMENTO (IV)	0,00	0,00	0,00	0,00	0,00	0,00	0,00
Operações de Crédito - Mercado Interno	0,00	0,00	0,00	0,00	0,00	0,00	0,00
Mobiliária	0,00	0,00	0,00	0,00	0,00	0,00	0,00
Contratual	0,00	0,00	0,00	0,00	0,00	0,00	0,00
Operações de Crédito - Mercado Externo	0,00	0,00	0,00	0,00	0,00	0,00	0,00
Mobiliária	0,00	0,00	0,00	0,00	0,00	0,00	0,00
Contratual	0,00	0,00	0,00	0,00	0,00	0,00	0,00
SUBTOTAL COM REFINANCIAMENTO (V) = (III + IV)	149.310.000,00	149.310.000,00	22.133.548,31	14,82	22.133.548,31	14,82	127.176.451,69
DÉFICIT (VI) ¹	--	--	--	--	0,00	--	--
TOTAL (VII) = (V + VI)	149.310.000,00	149.310.000,00	22.133.548,31	14,82	22.133.548,31	14,82	127.176.451,69
SALDOS DE EXERCÍCIOS ANTERIORES	0,00	0,00	0,00	0,00	0,00	0,00	0,00
Recursos Arrecadados em Exercícios Anteriores - RPPS	--	--	--	--	--	--	--
Superávit Financeiro Utilizado para Créditos Adicionais	--	--	--	--	--	--	--

DESPESAS	DOTAÇÃO INICIAL (d)	DOTAÇÃO ATUALIZADA (e)	DESPESAS EMPENHADAS		SALDO (g)=(e-f)	DESPESAS LIQUIDADAS		SALDO (i)=(e-h)	DESPESAS PAGAS ATÉ O MÊS (j)	INSCRITAS EM RESTOS A PAGAR NÃO PROCESSADOS (k)
			No Bimestre	Até o Bimestre (f)		No Bimestre	Até o Bimestre (h)			
DESPESAS (EXCETO INTRA-ORÇAMENTÁRIAS) (VIII)	149.310.000,00	149.310.000,00	34.640.222,07	34.640.222,07	114.669.777,93	16.192.438,13	16.192.438,13	133.117.561,87	15.011.654,54	0,00
DESPESAS CORRENTES	108.192.711,00	107.956.711,00	31.045.373,52	31.045.373,52	76.911.337,48	14.231.283,43	14.231.283,43	93.725.427,57	13.253.892,36	0,00
PESSOAL E ENCARGOS SOCIAIS	61.749.272,00	61.511.272,00	18.863.146,54	18.863.146,54	42.648.125,46	8.934.361,11	8.934.361,11	52.576.910,89	8.914.905,91	0,00
JUROS E ENCARGOS DA DÍVIDA	10.000,00	10.000,00	0,00	0,00	10.000,00	0,00	0,00	10.000,00	0,00	0,00
OUTRAS DESPESAS CORRENTES	46.433.439,00	46.435.439,00	12.182.226,98	12.182.226,98	34.253.212,02	5.296.922,32	5.296.922,32	41.138.516,68	4.338.986,45	0,00
DESPESAS DE CAPITAL	39.909.089,00	40.145.089,00	3.594.848,55	3.594.848,55	36.550.240,45	1.961.154,70	1.961.154,70	38.183.934,30	1.757.762,18	0,00
INVESTIMENTOS	38.389.089,00	38.625.089,00	3.017.313,07	3.017.313,07	35.607.775,93	1.600.911,78	1.600.911,78	37.024.177,22	1.397.519,26	0,00
INVERSOES FINANCEIRAS	20.000,00	20.000,00	0,00	0,00	20.000,00	0,00	0,00	20.000,00	0,00	0,00
AMORTIZAÇÃO DA DÍVIDA	1.500.000,00	1.500.000,00	577.535,48	577.535,48	922.464,52	360.242,92	360.242,92	1.139.757,08	360.242,92	0,00
RESERVA DE CONTINGÊNCIA	1.208.200,00	1.208.200,00	0,00	0,00	1.208.200,00	0,00	0,00	1.208.200,00	0,00	0,00
RESERVA DE CONTIGÊNCIA	1.208.200,00	1.208.200,00	0,00	0,00	1.208.200,00	0,00	0,00	1.208.200,00	0,00	0,00
DESPESAS (INTRA-ORÇAMENTÁRIAS) (IX)	0,00	0,00	0,00	0,00	0,00	0,00	0,00	0,00	0,00	0,00
SUBTOTAL DAS DESPESAS (X) = (VIII + IX)	149.310.000,00	149.310.000,00	34.640.222,07	34.640.222,07	114.669.777,93	16.192.438,13	16.192.438,13	133.117.561,87	15.011.654,54	0,00
AMORTIZAÇÃO DA DÍV. / REFINANCIAMENTO (XI)	0,00	0,00	0,00	0,00	0,00	0,00	0,00	0,00	0,00	0,00
Amortização da Dívida Interna	0,00	0,00	0,00	0,00	0,00	0,00	0,00	0,00	0,00	0,00
Dívida Mobiliária	0,00	0,00	0,00	0,00	0,00	0,00	0,00	0,00	0,00	0,00
Outras Dívidas	0,00	0,00	0,00	0,00	0,00	0,00	0,00	0,00	0,00	0,00
Amortização da Dívida Externa	0,00	0,00	0,00	0,00	0,00	0,00	0,00	0,00	0,00	0,00
Dívida Mobiliária	0,00	0,00	0,00	0,00	0,00	0,00	0,00	0,00	0,00	0,00
Outras Dívidas	0,00	0,00	0,00	0,00	0,00	0,00	0,00	0,00	0,00	0,00
SUBTOTAL C/ REFINANCIAMENTO (XII) = (X + XI)	149.310.000,00	149.310.000,00	34.640.222,07	34.640.222,07	114.669.777,93	16.192.438,13	16.192.438,13	133.117.561,87	15.011.654,54	0,00
SUPERÁVIT (XIII)	--	--	--	--	--	--	5.941.110,18	--	--	--
TOTAL (XIV) = (XII + XIII)	149.310.000,00	149.310.000,00	34.640.222,07	34.640.222,07	114.669.777,93	16.192.438,13	22.133.548,31	133.117.561,87	15.011.654,54	0,00
RESERVA DO RPPS	0,00	0,00	0,00	0,00	0,00	0,00	0,00	0,00	0,00	0,00

FONTE: Sistema: Sistema CONTÁBIL. Unidade Responsável: PREFEITURA MUNICIPAL DE LAPÃO, Emissão: 25/03/2023, às 18:44:21. Assinado Digitalmente no dia 25/03/2023, às 18:44:21.

1 O déficit será apurado pela diferença entre a receita realizada e a despesa liquidada nos cinco primeiros bimestres e a despesa empenhada no último bimestre.

2 Essa linha será apresentada somente no Demonstrativo aplicado aos Estados.




MÁRCIO ANTÔNIO MESSIAS DA SILVA

Prefeito Municipal
CPF: 457.242.375-04



VALTER NILSON RODRIGUES BARBOSA

Sec. de Finanças
CPF: 338.347.685-53



ELEILTON DA HORA SANTOS

Contador(a)
Reg. Prof.: CRC/BA 020472-0

BA - EXECUTIVO

PREFEITURA MUNICIPAL DE LAPÃO

RELATÓRIO RESUMIDO DE EXECUÇÃO ORÇAMENTÁRIA

DEMONSTRATIVO DA EXECUÇÃO DAS DESPESAS POR FUNÇÃO/SUBFUNÇÃO

ORÇAMENTO FISCAL DA SEGURIDADE SOCIAL

(Janeiro a Fevereiro) - 1º Bimestre de 2023

RREO - Anexo 2 (LRF, Art. 52, inciso II, alínea "c")



FUNÇÃO / SUBFUNÇÃO	DOTAÇÃO INICIAL	DOTAÇÃO ATUALIZADA (a)	DESPESAS EMPENHADAS			SALDO (c) = (a-b)	DESPESAS LIQUIDADAS			SALDO (e) = (a-d)	INSCRITAS EM RESTOS A PAGAR NÃO PROCESSADOS' (f)
			No Bimestre	Até o Bimestre (b)	% (b/total b)		No Bimestre	Até o Bimestre (d)	% (d/total d)		
DESPESAS (EXCETO INTRA-ORÇAMENTÁRIAS) (I)	149.310.000,00	149.310.000,00	34.640.222,07	34.640.222,07	100,00	114.669.777,93	16.192.438,13	16.192.438,13	100,00	133.117.561,87	0,00
LEGISLATIVA	3.100.000,00	3.100.000,00	1.873.187,77	1.873.187,77	5,41	1.226.812,23	379.152,45	379.152,45	2,34	2.720.847,55	0,00
Ação Legislativa	3.100.000,00	3.100.000,00	1.873.187,77	1.873.187,77	5,41	1.226.812,23	379.152,45	379.152,45	2,34	2.720.847,55	0,00
ADMINISTRAÇÃO	6.386.150,00	6.299.150,00	2.120.398,16	2.120.398,16	6,12	4.178.751,84	804.084,94	804.084,94	4,97	5.495.065,06	0,00
Administração Geral	4.300.250,00	4.303.250,00	1.368.453,31	1.368.453,31	3,95	2.934.796,69	559.450,94	559.450,94	3,46	3.743.799,06	0,00
Administração Financeira	1.364.000,00	1.404.000,00	512.778,15	512.778,15	1,48	891.221,85	175.621,83	175.621,83	1,08	1.228.378,17	0,00
Controle Interno	249.000,00	209.000,00	70.000,00	70.000,00	0,20	139.000,00	28.262,34	28.262,34	0,17	180.737,66	0,00
Formação de Recursos Humanos	51.000,00	51.000,00	16.166,70	16.166,70	0,05	34.833,30	0,00	0,00	0,00	51.000,00	0,00
Defesa da Ordem Jurídica	421.900,00	331.900,00	153.000,00	153.000,00	0,44	178.900,00	40.749,83	40.749,83	0,25	291.150,17	0,00
SEGURANÇA PÚBLICA	140.000,00	202.000,00	119.386,32	119.386,32	0,34	82.613,68	33.590,56	33.590,56	0,21	168.409,44	0,00
Policimento	105.000,00	167.000,00	119.386,32	119.386,32	0,34	47.613,68	33.590,56	33.590,56	0,21	133.409,44	0,00
Defesa Civil	35.000,00	35.000,00	0,00	0,00	0,00	35.000,00	0,00	0,00	0,00	35.000,00	0,00
ASSISTÊNCIA SOCIAL	4.360.000,00	4.335.000,00	1.088.799,45	1.088.799,45	3,14	3.246.200,55	306.810,57	306.810,57	1,89	4.028.189,43	0,00
Administração Geral	1.142.000,00	1.187.000,00	380.733,28	380.733,28	1,10	806.266,72	70.522,83	70.522,83	0,44	1.116.477,17	0,00
Assistência ao Idoso	36.000,00	36.000,00	0,00	0,00	0,00	36.000,00	0,00	0,00	0,00	36.000,00	0,00
Assistência à Criança e ao Adolescente	475.000,00	522.000,00	113.975,69	113.975,69	0,33	408.024,31	30.940,12	30.940,12	0,19	491.059,88	0,00
Assistência Comunitária	2.057.000,00	2.040.000,00	594.090,48	594.090,48	1,72	1.445.909,52	205.347,62	205.347,62	1,27	1.834.652,38	0,00
Fomento ao Trabalho	220.000,00	220.000,00	0,00	0,00	0,00	220.000,00	0,00	0,00	0,00	220.000,00	0,00
Habitação Urbana	430.000,00	330.000,00	0,00	0,00	0,00	330.000,00	0,00	0,00	0,00	330.000,00	0,00
SAÚDE	34.988.000,00	34.988.000,00	8.928.813,22	8.928.813,22	25,78	26.059.186,78	3.578.381,72	3.578.381,72	22,10	31.409.618,28	0,00
Administração Geral	6.266.000,00	6.296.000,00	1.457.646,81	1.457.646,81	4,21	4.838.353,19	538.245,62	538.245,62	3,32	5.757.754,38	0,00
Atenção Básica	10.240.000,00	10.620.000,00	1.746.958,94	1.746.958,94	5,04	8.873.041,06	876.150,82	876.150,82	5,41	9.743.849,18	0,00
Assistência Hospitalar e Ambulatorial	10.057.000,00	10.057.000,00	4.890.420,06	4.890.420,06	14,12	5.166.579,94	1.893.523,86	1.893.523,86	11,69	8.163.476,14	0,00
Suporte Profilático e Terapêutico	310.000,00	410.000,00	180.003,74	180.003,74	0,52	229.996,26	17.997,68	17.997,68	0,11	392.002,32	0,00
Vigilância Sanitária	1.866.000,00	1.916.000,00	137.000,00	137.000,00	0,40	1.779.000,00	75.040,76	75.040,76	0,46	1.840.959,24	0,00
Vigilância Epidemiológica	6.164.000,00	5.604.000,00	516.783,67	516.783,67	1,49	5.087.216,33	177.422,98	177.422,98	1,10	5.426.577,02	0,00
Proteção e Benefícios ao Trabalhador	85.000,00	85.000,00	0,00	0,00	0,00	85.000,00	0,00	0,00	0,00	85.000,00	0,00

EDUCAÇÃO	63.830.000,00	63.830.000,00	12.379.813,84	12.379.813,84	35,74	51.450.186,16	7.015.504,17	7.015.504,17	43,33	56.814.495,83	0,00
Administração Geral	5.239.000,00	4.447.000,00	1.477.953,53	1.477.953,53	4,27	2.969.046,47	651.117,76	651.117,76	4,02	3.795.882,24	0,00
Formação de Recursos Humanos	190.000,00	190.000,00	0,00	0,00	0,00	190.000,00	0,00	0,00	0,00	190.000,00	0,00
Ensino Fundamental	41.071.000,00	39.906.000,00	7.981.209,64	7.981.209,64	23,04	31.924.790,36	4.540.828,73	4.540.828,73	28,04	35.365.171,27	0,00
Ensino Superior	56.000,00	56.000,00	0,00	0,00	0,00	56.000,00	0,00	0,00	0,00	56.000,00	0,00
Educação Infantil	15.686.000,00	17.556.000,00	2.704.124,98	2.704.124,98	7,81	14.851.875,02	1.705.887,80	1.705.887,80	10,54	15.850.112,20	0,00
Educação de Jovens e Adultos	264.000,00	351.000,00	216.525,69	216.525,69	0,63	134.474,31	117.669,88	117.669,88	0,73	233.330,12	0,00
Educação Especial	1.164.000,00	1.164.000,00	0,00	0,00	0,00	1.164.000,00	0,00	0,00	0,00	1.164.000,00	0,00
Educação Básica	160.000,00	160.000,00	0,00	0,00	0,00	160.000,00	0,00	0,00	0,00	160.000,00	0,00
CULTURA	1.335.000,00	1.845.000,00	1.038.197,00	1.038.197,00	3,00	806.803,00	766.936,73	766.936,73	4,74	1.078.063,27	0,00
Administração Geral	236.000,00	266.000,00	47.000,00	47.000,00	0,14	219.000,00	29.375,07	29.375,07	0,18	236.624,93	0,00
Difusão Cultural	1.099.000,00	1.579.000,00	991.197,00	991.197,00	2,86	587.803,00	737.561,66	737.561,66	4,55	841.438,34	0,00
DIREITOS DA CIDADANIA	23.000,00	23.000,00	0,00	0,00	0,00	23.000,00	0,00	0,00	0,00	23.000,00	0,00
Direitos Indiv., Coletivos e Difusos	23.000,00	23.000,00	0,00	0,00	0,00	23.000,00	0,00	0,00	0,00	23.000,00	0,00
URBANISMO	23.204.400,00	23.532.400,00	4.999.468,76	4.999.468,76	14,43	18.532.931,24	2.402.294,78	2.402.294,78	14,84	21.130.105,22	0,00
Administração Geral	4.356.000,00	4.381.000,00	1.985.904,54	1.985.904,54	5,73	2.395.095,46	619.842,83	619.842,83	3,83	3.761.157,17	0,00
Tecnologia da Informação	20.000,00	20.000,00	0,00	0,00	0,00	20.000,00	0,00	0,00	0,00	20.000,00	0,00
Infra-estrutura Urbana	13.627.400,00	13.787.400,00	1.910.326,17	1.910.326,17	5,51	11.877.073,83	1.209.178,46	1.209.178,46	7,47	12.578.221,54	0,00
Serviços Urbanos	5.201.000,00	5.344.000,00	1.103.238,05	1.103.238,05	3,18	4.240.761,95	573.273,49	573.273,49	3,54	4.770.726,51	0,00
SANEAMENTO	1.395.000,00	1.395.000,00	600.000,00	600.000,00	1,73	795.000,00	48.991,66	48.991,66	0,30	1.346.008,34	0,00
Saneamento Básico Rural	40.000,00	40.000,00	0,00	0,00	0,00	40.000,00	0,00	0,00	0,00	40.000,00	0,00
Saneamento Básico Urbano	1.355.000,00	1.355.000,00	600.000,00	600.000,00	1,73	755.000,00	48.991,66	48.991,66	0,30	1.306.008,34	0,00
GESTÃO AMBIENTAL	70.650,00	70.650,00	0,00	0,00	0,00	70.650,00	0,00	0,00	0,00	70.650,00	0,00
Preservação e Conservação Ambiental	70.650,00	70.650,00	0,00	0,00	0,00	70.650,00	0,00	0,00	0,00	70.650,00	0,00
AGRICULTURA	2.532.000,00	2.329.000,00	110.658,94	110.658,94	0,32	2.218.341,06	54.788,40	54.788,40	0,34	2.274.211,60	0,00
Administração Geral	566.000,00	466.000,00	110.658,94	110.658,94	0,32	355.341,06	54.788,40	54.788,40	0,34	411.211,60	0,00
Assistência Comunitária	10.000,00	10.000,00	0,00	0,00	0,00	10.000,00	0,00	0,00	0,00	10.000,00	0,00
Fomento ao Trabalho	10.000,00	10.000,00	0,00	0,00	0,00	10.000,00	0,00	0,00	0,00	10.000,00	0,00
Recursos Hídricos	85.000,00	85.000,00	0,00	0,00	0,00	85.000,00	0,00	0,00	0,00	85.000,00	0,00
Abastecimento	110.000,00	110.000,00	0,00	0,00	0,00	110.000,00	0,00	0,00	0,00	110.000,00	0,00
Irrigação	10.000,00	10.000,00	0,00	0,00	0,00	10.000,00	0,00	0,00	0,00	10.000,00	0,00
Promoção Da Produção Agropecuária	1.543.000,00	1.440.000,00	0,00	0,00	0,00	1.440.000,00	0,00	0,00	0,00	1.440.000,00	0,00
Defesa Agropecuária	28.000,00	28.000,00	0,00	0,00	0,00	28.000,00	0,00	0,00	0,00	28.000,00	0,00
Promoção Industrial	40.000,00	40.000,00	0,00	0,00	0,00	40.000,00	0,00	0,00	0,00	40.000,00	0,00
Energia Elétrica	130.000,00	130.000,00	0,00	0,00	0,00	130.000,00	0,00	0,00	0,00	130.000,00	0,00
COMÉRCIO E SERVIÇOS	330.000,00	330.000,00	0,00	0,00	0,00	330.000,00	0,00	0,00	0,00	330.000,00	0,00
Turismo	330.000,00	330.000,00	0,00	0,00	0,00	330.000,00	0,00	0,00	0,00	330.000,00	0,00
COMUNICAÇÕES	43.000,00	43.000,00	0,00	0,00	0,00	43.000,00	0,00	0,00	0,00	43.000,00	0,00
Comunicação Social	43.000,00	43.000,00	0,00	0,00	0,00	43.000,00	0,00	0,00	0,00	43.000,00	0,00

ENERGIA	20.000,00	20.000,00	0,00	0,00	0,00	20.000,00	0,00	0,00	0,00	20.000,00	0,00
Energia Elétrica	20.000,00	20.000,00	0,00	0,00	0,00	20.000,00	0,00	0,00	0,00	20.000,00	0,00
TRANSPORTE	929.400,00	929.400,00	99.280,00	99.280,00	0,29	830.120,00	64.664,03	64.664,03	0,40	864.735,97	0,00
Administração Geral	929.400,00	929.400,00	99.280,00	99.280,00	0,29	830.120,00	64.664,03	64.664,03	0,40	864.735,97	0,00
DESPORTO E LAZER	3.132.000,00	2.547.000,00	538.473,00	538.473,00	1,55	2.008.527,00	280.458,38	280.458,38	1,73	2.266.541,62	0,00
Administração Geral	417.000,00	402.000,00	76.767,00	76.767,00	0,22	325.233,00	30.458,38	30.458,38	0,19	371.541,62	0,00
Turismo	1.026.000,00	716.000,00	250.000,00	250.000,00	0,72	466.000,00	250.000,00	250.000,00	1,54	466.000,00	0,00
Desporto Comunitário	1.689.000,00	1.429.000,00	211.706,00	211.706,00	0,61	1.217.294,00	0,00	0,00	0,00	1.429.000,00	0,00
ENCARGOS ESPECIAIS	2.283.200,00	2.283.200,00	743.745,61	743.745,61	2,15	1.539.454,39	456.779,74	456.779,74	2,82	1.826.420,26	0,00
Serviço da Dívida Interna	1.510.000,00	1.510.000,00	577.535,48	577.535,48	1,67	932.464,52	360.242,92	360.242,92	2,22	1.149.757,08	0,00
Outros Encargos Especiais	773.200,00	773.200,00	166.210,13	166.210,13	0,48	606.989,87	96.536,82	96.536,82	0,60	676.663,18	0,00
RESERVA DE CONTINGÊNCIA	1.208.200,00	1.208.200,00	0,00	0,00	0,00	1.208.200,00	0,00	0,00	0,00	1.208.200,00	0,00
Reserva de Contingência	1.208.200,00	1.208.200,00	0,00	0,00	0,00	1.208.200,00	0,00	0,00	0,00	1.208.200,00	0,00
DESPESAS (INTRA-ORÇAMENTÁRIAS) (II)	0,00	0,00	0,00	0,00	0,00%	0,00	0,00	0,00	0,00%	0,00	0,00
TOTAL (III) = (I + II)	149.310.000,00	149.310.000,00	34.640.222,07	34.640.222,07	100,00	114.669.777,93	16.192.438,13	16.192.438,13	100,00	133.117.561,87	0,00

FONTE: Sistema: Sistema CONTÁBIL, Unidade Responsável: PREFEITURA MUNICIPAL DE LAPÃO, Emissão: 25/03/2023, às 18:44:31, Assinado Digitalmente no dia 25/03/2023, às 18:44:31.
 1 Essa coluna poderá ser apresentada somente no último bimestre

MÁRCIO ANTÔNIO MESSIAS DA SILVA
 Prefeito Municipal
 CPF: 457.242.375-04

VALTER NILSON RODRIGUES BARBOSA
 Sec. de Finanças
 CPF: 338.347.685-53

ELEILTON DA HORA SANTOS
 Contador(a)
 Reg. Prof.: CRC/BA 020472-0

BA - EXECUTIVO
PREFEITURA MUNICIPAL DE LAPÃO
 RELATÓRIO RESUMIDO DE EXECUÇÃO ORÇAMENTÁRIA
DEMONSTRATIVO DA PROJEÇÃO ATUARIAL DO REGIME DE PREVIDÊNCIA
 ORÇAMENTO FISCAL DA SEGURIDADE SOCIAL
 (Janeiro a Fevereiro) - 1º Bimestre de 2023



RREO – ANEXO 10 (LRF, art.53, § 1º, inciso I)

Em Reais

PLANO PREVIDENCIÁRIO				
EXERCÍCIO	RECEITAS PREVIDENCIÁRIAS (a)	DESPESAS PREVIDENCIÁRIAS (b)	RESULTADO PREVIDENCIÁRIO (c) = (a - b)	SALDO FINANCEIRO DO EXERCÍCIO (d) = ("d" exerc. Anterior) + (c)
	0,00	0,00	0,00	0,00

PLANO FINANCEIRO				
EXERCÍCIO	RECEITAS PREVIDENCIÁRIAS (a)	DESPESAS PREVIDENCIÁRIAS (b)	RESULTADO PREVIDENCIÁRIO (c) = (a - b)	SALDO FINANCEIRO DO EXERCÍCIO (d) = ("d" exerc. Anterior) + (c)
	0,00	0,00	0,00	0,00

FONTE: Sistema: Sistema CONTABIL, Unidade Responsável: PREFEITURA MUNICIPAL DE LAPÃO, Emissão:25/03/2023, às 18:46:15.
 I Projeção atuarial elaborada em 25/03/2023 e oficialmente enviada para o Ministério da Previdência Social – MP S.

MÁRCIO ANTÔNIO MESSIAS DA SILVA
 Prefeito Municipal
 CPF: 457.242.375-04

VALTER NILSON RODRIGUES BARBOSA
 Sec. de Finanças
 CPF: 338.347.685-53

ELEILTON DA HORA SANTOS
 Contador(a)
 Reg. Prof.: CRC/BA 020472-0

BA - EXECUTIVO

PREFEITURA MUNICIPAL DE LAPÃO

RELATÓRIO RESUMIDO DE EXECUÇÃO ORÇAMENTÁRIA

DEMONSTRATIVO DA RECEITA DE ALIENAÇÃO DE ATIVOS E APLICAÇÃO DOS RECURSOS

ORÇAMENTO FISCAL DA SEGURIDADE SOCIAL

(Janeiro a Fevereiro) - 1º Bimestre de 2023



RREO – ANEXO 11 (LRF, art.53, § 1º, inciso I)

Em Reais

RECEITAS	PREVISÃO ATUALIZADA (a)	RECEITAS REALIZADAS (b)	SALDO A REALIZAR (c) = (a) - (b)
RECEITA DE ALIENAÇÃO DE ATIVOS (I)	200.000,00	0,00	200.000,00
Receita de Alienação de Bens Móveis	200.000,00	0,00	200.000,00
Receita de Alienação de Bens Imóveis	0,00	0,00	0,00
Receita de Alienação de Bens Intangíveis	0,00	0,00	0,00
Receita de Rendimentos de Aplicações Financeiras	0,00	0,00	0,00

DESPESAS	DOTAÇÃO ATUALIZADA (d)	DESPESAS EMPENHADAS	DESPESAS LIQUIDADAS	DESPESAS PAGAS (e)	DESPESAS INSCRITAS EM RESTOS A PAGAR NÃO PROCESSADOS	PAGAMENTO DE RESTOS A PAGAR (f)	SALDO A PAGAR (g) = (d-e)
APLICAÇÃO DOS RECURSOS DA ALIENAÇÃO DE ATIVOS (II)	40.145.089,00	3.594.848,55	1.961.154,70	1.757.762,18	1.633.693,85	0,00	38.387.326,82
Despesas de Capital	40.145.089,00	3.594.848,55	1.961.154,70	1.757.762,18	1.633.693,85	0,00	38.387.326,82
Investimentos	38.625.089,00	3.017.313,07	1.600.911,78	1.397.519,26	1.416.401,29	0,00	37.227.569,74
Inversões Financeiras	20.000,00	0,00	0,00	0,00	0,00	0,00	20.000,00
Amortização da Dívida	1.500.000,00	577.535,48	360.242,92	360.242,92	217.292,56	0,00	1.139.757,08
Despesas Correntes dos Regimes de Previdência	0,00	0,00	0,00	0,00	0,00	0,00	0,00
Regime Próprio do Servidores Públicos	0,00	0,00	0,00	0,00	0,00	0,00	0,00

SALDO FINANCEIRO A APLICAR	<EXERCÍCIO ANTERIOR> (h)	EXERCÍCIO (i) = (Ib - (IIe+ II f))	SALDO ATUAL (j) = (IIIh + IIIi)
VALOR (III)	0,00	-1.757.762,18	-1.757.762,18

FONTE: Sistema: Sistema CONTÁBIL, Unidade Responsável: PREFEITURA MUNICIPAL DE LAPÃO, Emissão:25/03/2023, às 19:05:24, Assinado Digitalmente no dia 25/03/2023, às 19:05:24.

MÁRCIO ANTÔNIO MESSIAS DA SILVA
 Prefeito Municipal
 CPF: 457.242.375-04

VALTER NILSON RODRIGUES BARBOSA
 Sec. de Finanças
 CPF: 338.347.685-53

ELEILTON DA HORA SANTOS
 Contador(a)
 Reg. Prof.: CRC/BA 020472-0

BA - EXECUTIVO
PREFEITURA MUNICIPAL DE LAPÃO
 RELATÓRIO RESUMIDO DE EXECUÇÃO ORÇAMENTÁRIA
DEMONSTRATIVO DAS PARCERIAS PÚBLICO-PRIVADAS
 ORÇAMENTO FISCAL DA SEGURIDADE SOCIAL
 (Janeiro a Fevereiro) - 1º Bimestre de 2023



RREO – Anexo 13 (Lei nº 11.079, de 30.12.2004, arts. 22, 25 e 28)

R\$ 1,00

IMPACTOS DAS CONTRATAÇÕES DE PPP	SALDO TOTAL EM 31 DE DEZEMBRO DO EXERCÍCIO ANTERIOR (a)	REGISTROS EFETUADOS EM 2023	
		No bimestre	Até o bimestre (b)
TOTAL DE ATIVOS	0,00	0,00	0,00
Ativos Constituídos na SPE	0,00	0,00	0,00
TOTAL DE PASSIVOS (I)	0,00	0,00	0,00
Obrigações decorrentes de Ativos Constituídos pela SPE	0,00	0,00	0,00
Provisões de PPP	0,00	0,00	0,00
Outros Passivos	0,00	0,00	0,00
ATOS POTENCIAIS PASSIVOS	0,00	0,00	0,00
Obrigações Contratuais	0,00	0,00	0,00
Riscos não Provisionados	0,00	0,00	0,00
Garantias Concedidas	0,00	0,00	0,00
Outros Passivos Contingentes	0,00	0,00	0,00

DESPESAS DE PPP	EXERCÍCIO ANTERIOR	EXERCÍCIO CORRENTE 2023	2024	2025	2026	2027	2028	2029	2030	2031	2032
Do Ente Federado, exceto estatutais não dependentes (I)	0,00	0,00	0,00	0,00	0,00	0,00	0,00	0,00	0,00	0,00	0,00
Das Estatutais Não-dependentes	0,00	0,00	0,00	0,00	0,00	0,00	0,00	0,00	0,00	0,00	0,00
TOTAL DAS DESPESAS	0,00	0,00	0,00	0,00	0,00	0,00	0,00	0,00	0,00	0,00	0,00
PPP A CONTRATAR (II)	0,00	0,00	0,00	0,00	0,00	0,00	0,00	0,00	0,00	0,00	0,00
RECEITA CORRENTE LÍQUIDA (RCL) (III)	106.429.363,47	109.812.551,51	0,00	0,00	0,00	0,00	0,00	0,00	0,00	0,00	0,00
TOTAL DAS DESPESAS CONSIDERADA PARA O LIMITE (IV = I + II)	0,00	0,00	0,00	0,00	0,00	0,00	0,00	0,00	0,00	0,00	0,00
TOTAL DAS DESPESAS / RCL (%) (V = IV / III)	0,00	0,00	0,00	0,00	0,00	0,00	0,00	0,00	0,00	0,00	0,00

Nota:

FONTE: Sistema: Sistema CONTÁBIL, Unidade Responsável: PREFEITURA MUNICIPAL DE LAPÃO, Emissão: 25/03/2023, às 19:08:13, Assinado Digitalmente no dia 25/03/2023, às 19:08:13.

MÁRCIO ANTÔNIO MESSIAS DA SILVA
 Prefeito Municipal
 CPF: 457.242.375-04

VALTER NILSON RODRIGUES BARBOSA
 Sec. de Finanças
 CPF: 338.347.685-53

ELEILTON DA HORA SANTOS
 Contador(a)
 Reg. Prof.: CRC/BA 020472-0

BA - EXECUTIVO

PREFEITURA MUNICIPAL DE LAPÃO

RELATÓRIO RESUMIDO DE EXECUÇÃO ORÇAMENTÁRIA

DEMONSTRATIVO DAS RECEITAS DE OPERAÇÕES DE CRÉDITO E DESPESAS DE CAPITAL

ORÇAMENTO FISCAL DA SEGURIDADE SOCIAL

(Janeiro a Fevereiro) - 1º Bimestre de 2023



RREO – ANEXO 9 (LRF, art.53, § 1º, inciso I)

Em Reais

RECEITAS	PREVISÃO ATUALIZADA (a)	RECEITAS REALIZADAS (b)	SALDO NÃO REALIZADO (c) = (a) - (b)
RECEITAS DE OPERAÇÕES DE CRÉDITO ¹ (I)	0,00	0,00	0,00

DESPESAS	DOTAÇÃO ATUALIZADA (d)	DESPESAS EMPENHADAS (e)	SALDO NÃO EXECUTADO (f) = (d) - (e)
DESPESAS DE CAPITAL	40.145.089,00	3.594.848,55	36.550.240,45
Investimentos	38.625.089,00	3.017.313,07	35.607.775,93
Inversões Financeiras	20.000,00	0,00	20.000,00
Amortização da Dívida	1.500.000,00	577.535,48	922.464,52
(-) Incentivos Fiscais a Contribuinte	0,00	0,00	0,00
(-) Incentivos Fiscais a Contribuinte por Instituições Financeiras	0,00	0,00	0,00
DESPESA DE CAPITAL LÍQUIDA (II)	40.145.089,00	3.594.848,55	36.550.240,45
RESULTADO PARA APURAÇÃO DA REGRA DE OURO (III) = (I - II)	-40.145.089,00	-3.594.848,55	-36.550.240,45

FONTE: Sistema: Sistema CONTÁBIL, Unidade Responsável: PREFEITURA MUNICIPAL DE LAPÃO, Emissão:25/03/2023, às 18:45:56, Assinado Digitalmente no dia 25/03/2023, às 18:45:56.

Notas:

¹ Operações de Crédito descritas na CF, art. 167, inciso III.

MÁRCIO ANTÔNIO MESSIAS DA SILVA
 Prefeito Municipal
 CPF: 457.242.375-04

VALTER NILSON RODRIGUES BARBOSA
 Sec. de Finanças
 CPF: 338.347.685-53

ELEILTON DA HORA SANTOS
 Contador(a)
 Reg. Prof.: CRC/BA 020472-0

BA - EXECUTIVO

PREFEITURA MUNICIPAL DE LAPÃO

RELATÓRIO RESUMIDO DE EXECUÇÃO ORÇAMENTÁRIA

DEMONSTRATIVO DAS RECEITAS E DESPESAS COM AÇÕES E SERVIÇOS PÚBLICOS DE SAÚDE

ORÇAMENTO FISCAL DA SEGURIDADE SOCIAL

(Janeiro a Fevereiro) - 1º Bimestre de 2023



RREO – ANEXO 12 (LC 141/2012, art. 35)

R\$ 1,00

RECEITAS RESULTANTES DE IMPOSTOS E TRANSFERÊNCIAS CONSTITUCIONAIS E LEGAIS	PREVISÃO INICIAL	PREVISÃO ATUALIZADA (a)	RECEITA REALIZADAS	
			Até o Bimestre (b)	% (b/a)x100
RECEITA DE IMPOSTOS (I)	6.685.000,00	6.685.000,00	1.379.992,39	20,64
Receita Resultante do Imposto Predial e Territorial Urbano - IPTU	488.000,00	488.000,00	20.345,41	4,17
IPTU	488.000,00	488.000,00	20.345,41	4,17
Multas, Juros de Mora e Outros Encargos do IPTU	0,00	0,00	0,00	0,00
Receita Resultante do Imposto sobre Transmissão Inter Vivos - ITBI	90.000,00	90.000,00	25.880,58	28,76
ITBI	90.000,00	90.000,00	25.880,58	28,76
Multas, Juros de Mora e Outros Encargos do ITBI	0,00	0,00	0,00	0,00
Receita Resultante do Imposto sobre Serviços de Qualquer Natureza - ISS	3.232.000,00	3.232.000,00	340.535,59	10,54
ISS	3.232.000,00	3.232.000,00	340.535,59	10,54
Multas, Juros de Mora e Outros Encargos do ISS	0,00	0,00	0,00	0,00
Receita Resultante do Imposto sobre a Renda e Proventos de Qualquer Natureza Retido na Fonte - IRRF	2.875.000,00	2.875.000,00	993.230,81	34,55
RECEITA DE TRANSFERÊNCIAS CONSTITUCIONAIS E LEGAIS (II)	48.980.000,00	48.980.000,00	8.410.732,27	17,17
Cota-Parte FPM	38.900.000,00	38.900.000,00	7.349.741,31	18,89
Cota-Parte ITR	10.000,00	10.000,00	215,93	2,16
Cota-Parte IPVA	1.500.000,00	1.500.000,00	215.823,45	14,39
Cota-Parte ICMS	8.500.000,00	8.500.000,00	839.543,69	9,88
Cota-Parte IPI-Exportação	70.000,00	70.000,00	5.407,89	7,73
Compensações Financeiras Provenientes de Impostos e Transferências Constitucionais	0,00	0,00	0,00	0,00
Desoneração ICMS (LC 87/96)	0,00	0,00	0,00	0,00
Outras	0,00	0,00	0,00	0,00
TOTAL DAS RECEITAS RESULTANTES DE IMPOSTOS E TRANSFERÊNCIAS CONSTITUCIONAIS E LEGAIS - (III) = (I) + (II)	55.665.000,00	55.665.000,00	9.790.724,66	17,59

DESPESAS COM AÇÕES E SERVIÇOS PÚBLICOS DE SAÚDE (ASPS) – POR SUBFUNÇÃO E CATEGORIA ECONÔMICA	DOTAÇÃO INICIAL	DOTAÇÃO ATUALIZADA (c)	DESPESAS EMPENHADAS		DESPESAS LIQUIDADAS		DESPESAS PAGAS		Inscritas em Restos a Pagar não Processados (g)
			Até o Bimestre (d)	% (d/c)x100	Até o Bimestre (e)	% (e/c)x100	Até o Bimestre (f)	% (f/c)x100	
ATENÇÃO BÁSICA (IV)	1.753.000,00	1.753.000,00	356.579,85	20,34	205.703,48	11,73	205.703,48	11,73	0,00
Despesas Correntes	1.704.000,00	1.704.000,00	356.579,85	20,93	205.703,48	12,07	205.703,48	12,07	0,00
Despesas de Capital	49.000,00	49.000,00	0,00	0,00	0,00	0,00	0,00	0,00	0,00
ASSISTÊNCIA HOSPITALAR E AMBULATORIAL (V)	7.010.000,00	6.980.000,00	3.653.698,25	52,35	1.457.460,16	20,88	1.141.365,53	16,35	0,00
Despesas Correntes	6.982.000,00	6.952.000,00	3.653.698,25	52,56	1.457.460,16	20,96	1.141.365,53	16,42	0,00
Despesas de Capital	28.000,00	28.000,00	0,00	0,00	0,00	0,00	0,00	0,00	0,00
SUPORTE PROFILÁTICO E TERAPÊUTICO (VI)	193.000,00	193.000,00	58.035,18	30,07	14.997,68	7,77	8.312,00	4,31	0,00
Despesas Correntes	138.000,00	138.000,00	58.035,18	42,05	14.997,68	10,87	8.312,00	6,02	0,00
Despesas de Capital	55.000,00	55.000,00	0,00	0,00	0,00	0,00	0,00	0,00	0,00
VIGILÂNCIA SANITÁRIA (VII)	324.000,00	324.000,00	85.000,00	26,23	37.560,80	11,59	37.560,80	11,59	0,00
Despesas Correntes	274.000,00	274.000,00	85.000,00	31,02	37.560,80	13,71	37.560,80	13,71	0,00
Despesas de Capital	50.000,00	50.000,00	0,00	0,00	0,00	0,00	0,00	0,00	0,00
VIGILÂNCIA EPIDEMIOLÓGICA (VIII)	811.000,00	811.000,00	236.783,67	29,20	121.829,63	15,02	121.829,63	15,02	0,00
Despesas Correntes	786.000,00	786.000,00	236.783,67	30,13	121.829,63	15,50	121.829,63	15,50	0,00
Despesas de Capital	25.000,00	25.000,00	0,00	0,00	0,00	0,00	0,00	0,00	0,00
ALIMENTAÇÃO E NUTRIÇÃO (IX)	0,00	0,00	0,00	0,00	0,00	0,00	0,00	0,00	0,00
Despesas Correntes	0,00	0,00	0,00	0,00	0,00	0,00	0,00	0,00	0,00
Despesas de Capital	0,00	0,00	0,00	0,00	0,00	0,00	0,00	0,00	0,00
OUTRAS SUBFUNÇÕES (X)	5.001.000,00	5.031.000,00	1.457.646,81	28,97	538.245,62	10,70	514.717,18	10,23	0,00
Despesas Correntes	4.984.000,00	5.014.000,00	1.457.646,81	29,07	538.245,62	10,73	514.717,18	10,27	0,00
Despesas de Capital	17.000,00	17.000,00	0,00	0,00	0,00	0,00	0,00	0,00	0,00
TOTAL (XI) = (IV + V + VI + VII + VIII + IX + X)	15.092.000,00	15.092.000,00	5.847.743,76	38,75	2.375.797,37	15,74	2.029.488,62	13,45	0,00

APURACÃO DO CUMPRIMENTO DO LIMITE MÍNIMO PARA APLICAÇÃO EM ASPS	DESPESAS EMPENHADAS (D)	DESPESAS LIQUIDADAS (E)	DESPESAS PAGAS (F)
Total das Despesas com ASPS (XII) = (XI)	5.847.743,76	2.375.797,37	2.029.488,62
(-) Restos a Pagar Não Processados Inscritos Indevidamente no Exercício sem Disponibilidade Financeira (XIII)	0,00	0,00	0,00
(-) Despesas Custeadas com Recursos Vinculados à Parcela do Percentual Mínimo que não foi Aplicada em ASPS em Exercícios Anteriores (XIV)	0,00	0,00	0,00
(-) Despesas Custeadas com Disponibilidade de Caixa Vinculada aos Restos a Pagar Cancelados (XV)	0,00	0,00	0,00
(=) VALOR APLICADO EM ASPS (XVI) = (XII - XIII - XIV - XV)	5.847.743,76	2.375.797,37	2.029.488,62
Despesa Mínima a ser Aplicada em ASPS (XVII) = (III) x 15% (LC 141/2012)	1.468.608,70	1.468.608,70	1.468.608,70
Despesa Mínima a ser Aplicada em ASPS (XVII) = (III) x % (Lei Orgânica Municipal)	-	-	-
Diferença entre o Valor Aplicado e a Despesa Mínima a ser Aplicada (XVIII) = (XVI (d ou e) - XVII)1	4.379.135,06	907.188,67	-
Limite não Cumprido (XIX) = (XVIII) (Quando valor for inferior a zero)	0,00	0,00	0,00
PERCENTUAL DA RECEITA DE IMPOSTOS E TRANSFERÊNCIAS CONSTITUCIONAIS E LEGAIS APLICADO EM ASPS (XVI / III)*100 (mínimo de 15% conforme LC nº 141/2012 ou % da Lei Orgânica Municipal)	59,73	24,27	20,73

BA - EXECUTIVO

PREFEITURA MUNICIPAL DE LAPÃO

RELATÓRIO RESUMIDO DE EXECUÇÃO ORÇAMENTÁRIA

DEMONSTRATIVO DAS RECEITAS E DESPESAS COM AÇÕES E SERVIÇOS PÚBLICOS DE SAÚDE

ORÇAMENTO FISCAL DA SEGURIDADE SOCIAL

(Janeiro a Fevereiro) - 1º Bimestre de 2023



CONTROLE DO VALOR REFERENTE AO PERCENTUAL MÍNIMO NÃO CUMPRIDO EM EXERCÍCIOS ANTERIORES PARA FINS DE APLICAÇÃO DOS RECURSOS VINCULADOS CONFORME ARTIGOS 25 E 26 DA LC 141/2012	LIMITE NÃO CUMPRIDO				
	Saldo Inicial (no exercício atual) (h)	Despesas Custeadas no Exercício de Referência			Saldo Final (não aplicado)1 (l) = (h - (i ou j))
		Empenhado (i)	Liquidado (j)	Pago (k)	
Diferença de limite não cumprido em 2022	0,00	0,00	0,00	0,00	0,00
Diferença de limite não cumprido em 2021	0,00	0,00	0,00	0,00	0,00
Diferença de limite não cumprido em Exercícios Anteriores	0,00	0,00	0,00	0,00	0,00
TOTAL DA DIFERENÇA DE LIMITE NÃO CUMPRIDO EM EXERCÍCIOS ANTERIORES (XX)	0,00	0,00	0,00	0,00	0,00

EXECUÇÃO DE RESTOS A PAGAR

EXERCÍCIO DO EMPENHO	Valor Mínimo para aplicação em ASPS (m)	Valor aplicado em ASPS no exercício (n)	Valor aplicado além do limite mínimo (o) = (n - m), se < 0, então (o) = 0	Total inscrito em RP no exercício (p)	RPNP Inscritos no Exercício sem Disponibilidade Financeira q = (XIII d)	Valor inscrito em RP considerado no Limite (r) = (p - (o + q)) se < 0, então (r) = (0)	Total de RP pagos (s)	Total de RP a pagar (t)	Total de RP cancelados ou prescritos (u)	Diferença entre o valor aplicado além do limite e o total de RP cancelados (v) = ((o + q) - u)
Empenhos de 2022 (regra nova)	0,00	0,00	0,00	0,00	0,00	0,00	0,00	0,00	0,00	0,00
Empenhos de 2021 (regra nova)	0,00	0,00	0,00	0,00	0,00	0,00	0,00	0,00	0,00	0,00
Empenhos de 2020	0,00	0,00	0,00	0,00	0,00	0,00	0,00	0,00	0,00	0,00
Empenhos de 2019	0,00	0,00	0,00	0,00	0,00	0,00	0,00	0,00	0,00	0,00
Empenhos de 2018 e anteriores	0,00	0,00	0,00	0,00	0,00	0,00	0,00	0,00	0,00	0,00
TOTAL DOS RESTOS A PAGAR CANCELADOS OU PRESCRITOS ATÉ O FINAL DO EXERCÍCIO ATUAL QUE AFETARAM O CUMPRIMENTO DO LIMITE (XXI)										0,00
TOTAL DOS RESTOS A PAGAR CANCELADOS OU PRESCRITOS ATÉ O FINAL DO EXERCÍCIO ANTERIOR QUE AFETARAM O CUMPRIMENTO DO LIMITE (XXII)										0,00
TOTAL DOS RESTOS A PAGAR CANCELADOS OU PRESCRITOS NO EXERCÍCIO ATUAL QUE AFETARAM O CUMPRIMENTO DO LIMITE (XXIII) = (XXI - XXII)										0,00

CONTROLE DE RESTOS A PAGAR CANCELADOS OU PRESCRITOS CONSIDERADOS PARA FINS DE APLICAÇÃO DA DISPONIBILIDADE DE CAIXA CONFORME ARTIGO 24§ 1º e 2º DA LC 141/2012	RESTOS A PAGAR CANCELADOS OU PRESCRITOS				
	Saldo Inicial (w)	Despesas Custeadas no Exercício de Referência			Saldo Final (não aplicado)1 (aa) = (w - (x ou y))
		Empenhado (x)	Liquidado (y)	Pago (z)	
Restos a pagar cancelados ou prescritos em 2020 a serem compensados (XXIV)	0,00	0,00	0,00	0,00	0,00
Restos a pagar cancelados ou prescritos em 2019 a serem compensados (XXV)	0,00	0,00	0,00	0,00	0,00
Restos a pagar cancelados ou prescritos em exercícios anteriores a serem compensados (XXVI)	0,00	0,00	0,00	0,00	0,00
TOTAL DE RESTOS A PAGAR CANCELADOS OU PRESCRITOS A COMPENSAR (XXVII)	0,00	0,00	0,00	0,00	0,00

RECEITAS ADICIONAIS PARA O FINANCIAMENTO DA SAÚDE NÃO COMPUTADAS NO CÁLCULO DO MÍNIMO	PREVISÃO INICIAL	PREVISÃO ATUALIZADA (a)	RECEITA REALIZADAS	
			Até o Bimestre (b)	% (b/a)x100
RECEITAS DE TRANSFERÊNCIAS PARA A SAÚDE (XXVIII)	18.455.000,00	18.455.000,00	1.190.242,23	6,45
Provenientes da União	18.105.000,00	18.105.000,00	1.173.742,23	6,48
Provenientes dos Estados	350.000,00	350.000,00	16.500,00	4,71
Provenientes de Outros Municípios	0,00	0,00	0,00	0,00
RECEITA DE OPERAÇÕES DE CRÉDITO INTERNAS E EXTERNAS VINCULADAS A SAÚDE (XXIX)	0,00	0,00	0,00	0,00
OUTRAS RECEITAS (XXX)	0,00	0,00	0,00	0,00
TOTAL DE RECEITAS ADICIONAIS PARA FINANCIAMENTO DA SAÚDE (XXXI) = (XXVIII + XXIX + XXX)	18.455.000,00	18.455.000,00	1.190.242,23	6,45

BA - EXECUTIVO

PREFEITURA MUNICIPAL DE LAPÃO

RELATÓRIO RESUMIDO DE EXECUÇÃO ORÇAMENTÁRIA

DEMONSTRATIVO DAS RECEITAS E DESPESAS COM AÇÕES E SERVIÇOS PÚBLICOS DE SAÚDE

ORÇAMENTO FISCAL DA SEGURIDADE SOCIAL

(Janeiro a Fevereiro) - 1º Bimestre de 2023



DESPESAS COM SAÚDE NÃO COMPUTADAS NO CÁLCULO DO MÍNIMO

DESPESAS COM SAÚDE POR SUBFUNÇÕES E CATEGORIA ECONÔMICA NÃO COMPUTADAS NO CÁLCULO DO MÍNIMO	DOTAÇÃO INICIAL	DOTAÇÃO ATUALIZADA (c)	DESPESAS EMPENHADAS		DESPESAS LIQUIDADAS		DESPESAS PAGAS		Inscritas em Restos a Pagar não Processados (g)
			Até o Bimestre (d)	% (d/c)x100	Até o Bimestre (e)	% (e/c)x100	Até o Bimestre (f)	% (f/c)x100	
ATENÇÃO BÁSICA (XXXII)	8.487.000,00	8.867.000,00	0,00	0,00	0,00	0,00	0,00	0,00	0,00
Despesas Correntes	7.505.000,00	7.885.000,00	0,00	0,00	0,00	0,00	0,00	0,00	0,00
Despesas de Capital	982.000,00	982.000,00	0,00	0,00	0,00	0,00	0,00	0,00	0,00
ASSISTÊNCIA HOSPITALAR E AMBULATORIAL (XXXIII)	3.047.000,00	3.077.000,00	0,00	0,00	0,00	0,00	0,00	0,00	0,00
Despesas Correntes	2.407.000,00	2.437.000,00	0,00	0,00	0,00	0,00	0,00	0,00	0,00
Despesas de Capital	640.000,00	640.000,00	0,00	0,00	0,00	0,00	0,00	0,00	0,00
SUPOORTE PROFILÁTICO E TERAPÊUTICO (XXXIV)	117.000,00	217.000,00	0,00	0,00	0,00	0,00	0,00	0,00	0,00
Despesas Correntes	112.000,00	212.000,00	0,00	0,00	0,00	0,00	0,00	0,00	0,00
Despesas de Capital	5.000,00	5.000,00	0,00	0,00	0,00	0,00	0,00	0,00	0,00
VIGILÂNCIA SANITÁRIA (XXXV)	1.542.000,00	1.592.000,00	0,00	0,00	0,00	0,00	0,00	0,00	0,00
Despesas Correntes	32.000,00	82.000,00	0,00	0,00	0,00	0,00	0,00	0,00	0,00
Despesas de Capital	1.510.000,00	1.510.000,00	0,00	0,00	0,00	0,00	0,00	0,00	0,00
VIGILÂNCIA EPIDEMIOLÓGICA (XXXVI)	5.353.000,00	4.793.000,00	0,00	0,00	0,00	0,00	0,00	0,00	0,00
Despesas Correntes	2.603.000,00	2.043.000,00	0,00	0,00	0,00	0,00	0,00	0,00	0,00
Despesas de Capital	2.750.000,00	2.750.000,00	0,00	0,00	0,00	0,00	0,00	0,00	0,00
ALIMENTAÇÃO E NUTRIÇÃO (XXXVII)	0,00	0,00	0,00	0,00	0,00	0,00	0,00	0,00	0,00
Despesas Correntes	0,00	0,00	0,00	0,00	0,00	0,00	0,00	0,00	0,00
Despesas de Capital	0,00	0,00	0,00	0,00	0,00	0,00	0,00	0,00	0,00
OUTRAS SUBFUNÇÕES (XXXVIII)	1.350.000,00	1.350.000,00	0,00	0,00	0,00	0,00	0,00	0,00	0,00
Despesas Correntes	1.350.000,00	1.350.000,00	0,00	0,00	0,00	0,00	0,00	0,00	0,00
Despesas de Capital	0,00	0,00	0,00	0,00	0,00	0,00	0,00	0,00	0,00
TOTAL DAS DESPESAS NÃO COMPUTADAS NO CÁLCULO DO MÍNIMO (XXXIX) = (XXXII + XXXIII + XXXIV + XXXV + XXXVI + XXXVII + XXXVIII)	19.896.000,00	19.896.000,00	0,00	0,00	0,00	0,00	0,00	0,00	0,00

DESPESAS TOTAIS COM SAÚDE EXECUTADAS COM RECURSOS PRÓPRIOS E COM RECURSOS TRANSFERIDOS DE OUTROS ENTES	DOTAÇÃO INICIAL	DOTAÇÃO ATUALIZADA (c)	DESPESAS EMPENHADAS		DESPESAS LIQUIDADAS		DESPESAS PAGAS		Inscritas em Restos a Pagar não Processados
			Até o Bimestre (d)	% (d/c)x100	Até o Bimestre (e)	% (e/c)x100	Até o bimestre (f)	% (f/c)x100	
ATENÇÃO BÁSICA (XL) = (IV + XXXII)	10.240.000,00	10.620.000,00	1.746.958,94	16,45	876.150,82	8,25	862.150,82	8,12	0,00
ASSISTÊNCIA HOSPITALAR E AMBULATORIAL (XLI) = (V + XXXIII)	10.057.000,00	10.057.000,00	4.881.698,25	48,54	1.884.802,05	18,74	1.568.707,42	15,60	0,00
SUPOORTE PROFILÁTICO E TERAPÊUTICO (XLII) = (VI + XXXIV)	310.000,00	410.000,00	180.003,74	43,90	17.997,68	4,39	11.312,00	2,76	0,00
VIGILÂNCIA SANITÁRIA (XLIII) = (VII + XXXV)	1.866.000,00	1.916.000,00	137.000,00	7,15	75.040,76	3,92	75.040,76	3,92	0,00
VIGILÂNCIA EPIDEMIOLÓGICA (XLIV) = (VIII + XXXVI)	6.164.000,00	5.604.000,00	516.783,67	9,22	177.422,98	3,17	177.422,98	3,17	0,00
ALIMENTAÇÃO E NUTRIÇÃO (XLV) = (XIX + XXXVII)	0,00	0,00	0,00	0,00	0,00	0,00	0,00	0,00	0,00
OUTRAS SUBFUNÇÕES (XLVI) = (X + XXXVIII)	6.351.000,00	6.381.000,00	1.457.646,81	22,84	538.245,62	8,44	514.717,18	8,07	0,00
TOTAL DAS DESPESAS COM SAÚDE (XLVII) = (XI + XXXIX)	34.988.000,00	34.988.000,00	5.847.743,76	16,71	2.375.797,37	6,79	2.029.488,62	5,80	0,00
(-) Despesas executadas com recursos provenientes das transferências de recursos de outros entes³	0,00	0,00	0,00	0,00	0,00	0,00	0,00	0,00	0,00
TOTAL DAS DESPESAS EXECUTADAS COM RECURSOS PRÓPRIOS (XLVIII)	34.988.000,00	34.988.000,00	5.847.743,76	16,71	2.375.797,37	6,79	2.029.488,62	5,80	0,00

FONTE: Sistema: Sistema CONTÁBIL, Unidade Responsável: PREFEITURA MUNICIPAL DE LAPÃO, Emissão: 28/03/2023, às 13:27:47, Assinado Digitalmente no dia 28/03/2023, às 13:27:47.

Notas:

1 Nos cinco primeiros bimestres do exercício, o acompanhamento será feito com base na despesa liquidada. No último bimestre do exercício, o valor deverá corresponder ao total da despesa empenhada

2 Até o exercício de 2018, o controle da execução dos restos a pagar considerava apenas os valores dos restos a pagar não processados (regra antiga). A partir do exercício de 2019, o controle da execução dos restos a pagar considera os restos a pagar processados e não processados (regra nova)

3 Essas despesas são consideradas executadas pelo ente transferidor

MÁRCIO ANTÔNIO MESSIAS DA SILVA
Prefeito Municipal
CPF: 457.242.375-04

VALTER NILSON RODRIGUES BARBOSA
Sec. de Finanças
CPF: 338.347.685-53

ELEILTON DA HORA SANTOS
Contador(a)
Reg. Prof.: CRC/BA 020472-0

BA - EXECUTIVO

PREFEITURA MUNICIPAL DE LAPÃO

RELATÓRIO RESUMIDO DE EXECUÇÃO ORÇAMENTÁRIA

DEMONSTRATIVO DAS RECEITAS E DESPESAS COM MANUTENÇÃO E DESENVOLVIMENTO DO ENSINO - MDE

ORÇAMENTO FISCAL DA SEGURIDADE SOCIAL

(Janeiro a Fevereiro) - 1º Bimestre de 2023

RREO - Anexo 8 (LDB, art. 72)



Em Reais

RECEITA RESULTANTE DE IMPOSTOS (Arts. 212 e 212-A da Constituição Federal)					
RECEITA RESULTANTE DE IMPOSTOS (caput do art. 212 da Constituição)	PREVISÃO ATUALIZADA (a)			RECEITAS REALIZADAS Até o Bimestre(b)	
1- RECEITA DE IMPOSTOS	6.685.000,00			1.379.992,39	
1.1- Receita Resultante do Imposto sobre a Propriedade Predial e Territorial Urbana – IPTU	488.000,00			20.345,41	
1.2- Receita Resultante do Imposto sobre Transmissão Inter Vivos – ITBI	90.000,00			25.880,58	
1.3- Receita Resultante do Imposto sobre Serviços de Qualquer Natureza – ISS	3.232.000,00			340.535,59	
1.4- Receita Resultante do Imposto de Renda Retido na Fonte – IRRF	2.875.000,00			993.230,81	
2- RECEITA DE TRANSFERÊNCIAS CONSTITUCIONAIS E LEGAIS	53.480.000,00			8.410.732,27	
2.1- Cota-Parte FPM	43.400.000,00			7.349.741,31	
2.1.1- Parcela referente à CF, art. 159, I, alínea b	38.900.000,00			7.349.741,31	
2.1.2- Parcela referente à CF, art. 159, I, alínea d e e	4.500.000,00			0,00	
2.2- Cota-Parte ICMS	8.500.000,00			839.543,69	
2.3- Cota-Parte IPI-Exportação	70.000,00			5.407,89	
2.4- Cota-Parte ITR	10.000,00			215,93	
2.5- Cota-Parte IPVA	1.500.000,00			215.823,45	
2.6- Cota-Parte IOF-Ouro	0,00			0,00	
2.7- Compensações Financeiras Provenientes de Impostos e Transferências Constitucionais	0,00			0,00	
3- TOTAL DA RECEITA DE IMPOSTOS (1 + 2)	60.165.000,00			9.790.724,66	
4- TOTAL DESTINADO AO FUNDEB - 20% DE ((2.1.1) + (2.2) + (2.3) + (2.4) + (2.5) + (2.7))	9.796.000,00			1.682.146,45	
5- VALOR MÍNIMO A SER APLICADO ALÉM DO VALOR DESTINADO AO FUNDEB - 5% DE ((2.1.1) + (2.2) + (2.3) + (2.4) + (2.5) + (2.7)) + 25% DE ((1.1) + (1.2) + (1.3) + (1.4) + (2.1.2) + (2.6))	5.245.250,00			765.534,71	
FUNDEB					
RECEITAS RECEBIDAS DO FUNDEB NO EXERCÍCIO	PREVISÃO ATUALIZADA (a)			RECEITAS REALIZADAS Até o Bimestre (b)	
6- RECEITAS RECEBIDAS DO FUNDEB	46.210.000,00			8.519.751,41	
6.1- FUNDEB - Impostos e Transferências de Impostos	25.140.000,00			4.132.937,38	
6.1.1- Principal	25.000.000,00			4.112.344,12	
6.1.2- Rendimentos de Aplicação Financeira	140.000,00			20.593,26	
6.2- FUNDEB - Complementação da União - VAAF	9.540.000,00			2.094.128,97	
6.2.1- Principal	9.500.000,00			2.094.128,97	
6.2.2- Rendimentos de Aplicação Financeira	40.000,00			0,00	
6.3- FUNDEB - Complementação da União - VAAT	8.530.000,00			2.215.529,75	
6.3.1- Principal	8.500.000,00			2.215.529,75	
6.3.2- Rendimentos de Aplicação Financeira	30.000,00			0,00	
6.3.3- Ressarcimento de recursos do Fundeb	0,00			0,00	
6.4- FUNDEB - Complementação da União - VAAR	3.000.000,00			77.155,31	
6.4.1- Principal	3.000.000,00			77.155,31	
6.4.2- Rendimentos de Aplicação Financeira	0,00			0,00	
6.4.3- Ressarcimento de recursos do Fundeb	0,00			0,00	
7- RESULTADO LÍQUIDO DAS TRANSFERÊNCIAS DO FUNDEB (6.1.1 – 4)	15.204.000,00			2.430.197,67	
RECURSOS RECEBIDOS EM EXERCÍCIOS ANTERIORES E NÃO UTILIZADOS (SUPERÁVIT)	VALOR				
8- TOTAL DOS RECURSOS DE SUPERÁVIT	0,00				
8.1- SUPERÁVIT DO EXERCÍCIO IMEDIATAMENTE ANTERIOR	0,00				
8.2- SUPERÁVIT RESIDUAL DE OUTROS EXERCÍCIOS	0,00				
9- TOTAL DOS RECURSOS DO FUNDEB DISPONÍVEIS PARA UTILIZAÇÃO (6 +8)	0,00				
DESPESAS COM RECURSOS DO FUNDEB (Por Subfunção)6	DOTAÇÃO ATUALIZADA (c)	DESPESAS EMPENHADAS Até o Bimestre (d)	DESPESAS LIQUIDADAS Até o Bimestre (e)	DESPESAS PAGAS Até o Bimestre (f)	INSCRITAS EM RESTOS A PAGAR NÃO PROCESSADOS 6 (g)
10- TOTAL DAS DESPESAS COM RECURSOS DO FUNDEB	82.513.000,00	8.953.802,33	5.368.437,71	5.368.437,71	0,00
10.1- PROFISSIONAIS DA EDUCAÇÃO BÁSICA	36.303.000,00	8.953.802,33	5.368.437,71	5.368.437,71	0,00
10.1.1- Educação Infantil	12.789.000,00	2.554.814,12	1.657.806,34	1.657.806,34	0,00
10.1.2- Ensino Fundamental	22.652.000,00	6.141.810,83	3.552.309,80	3.552.309,80	0,00
10.1.3- Educação de Jovens e Adultos	331.000,00	216.525,69	117.669,88	117.669,88	0,00
10.1.4- Educação Especial	488.000,00	0,00	0,00	0,00	0,00
10.1.5- Administração Geral	43.000,00	40.651,69	40.651,69	40.651,69	0,00
10.2- OUTRAS DESPESAS	46.210.000,00	0,00	0,00	0,00	0,00
10.2.1- Educação Infantil	14.956.000,00	0,00	0,00	0,00	0,00
10.2.2- Ensino Fundamental	30.248.000,00	0,00	0,00	0,00	0,00
10.2.3- Educação de Jovens e Adultos	351.000,00	0,00	0,00	0,00	0,00
10.2.4- Educação Especial	612.000,00	0,00	0,00	0,00	0,00
10.2.5- Administração Geral	43.000,00	0,00	0,00	0,00	0,00
10.2.6- Transporte (Escolar)	0,00	0,00	0,00	0,00	0,00
10.2.7- Outras	0,00	0,00	0,00	0,00	0,00

INDICADORES DO FUNDEB						
DESPESAS CUSTEADAS COM RECEITAS DO FUNDEB RECEBIDAS NO EXERCÍCIO	DESPESAS EMPENHADAS Até o Bimestre (d)	DESPESAS LIQUIDADAS Até o Bimestre (e)	DESPESAS PAGAS Até o Bimestre (f)	INSCRITAS EM RESTOS A PAGAR NÃO PROCESSADOS	INSCRITAS EM RESTOS A PAGAR NÃO PROCESSADOS (SEM DISPONIBILIDADE DE CAIXA)	
11- TOTAL DAS DESPESAS CUSTEADAS COM RECURSOS DO FUNDEB RECEBIDAS NO EXERCÍCIO	0,00	0,00	0,00	0,00	0,00	
11.1- Total das Despesas custeadas com FUNDEB - Impostos e Transferências de Impostos	5.321.126,98	3.529.852,53	3.529.852,53	1.791.274,45	0,00	
11.2- Total das Despesas custeadas com FUNDEB - Complementação da União - VAAF	3.408.000,00	1.861.757,63	1.861.757,63	1.546.242,37	0,00	
11.3- Total das Despesas custeadas com FUNDEB - Complementação da União - VAAT	880.000,00	20.399,75	20.399,75	859.600,25	0,00	
11.4- Total das Despesas custeadas com FUNDEB - Complementação da União - VAAR	0,00	0,00	0,00	0,00	0,00	
12- TOTAL DAS DESPESAS DO FUNDEB COM PROFISSIONAIS DA EDUCAÇÃO BÁSICA	9.306.802,33	5.375.300,95	5.375.300,95	3.931.501,38	0,00	
13- Total das Despesas custeadas com FUNDEB - Complementação da União - VAAT Aplicadas na Educação Infantil	480.000,00	8.373,58	8.373,58	471.626,42	0,00	
14- Total das Despesas custeadas com FUNDEB - Complementação da União - VAAT Aplicadas em Despesa de Capital	0,00	0,00	0,00	0,00	0,00	
INDICADORES - Art. 212-A, inciso XI e § 3º - Constituição Federal	VALOR EXIGIDO (f)	VALOR APLICADO (j)	VALOR CONSIDERADO APÓS DEDUÇÕES(k)	% APLICADA (l)		
15- Mínimo de 70% do FUNDEB na Remuneração dos Profissionais da Educação Básica	5.909.817,27	5.375.300,95	5.375.300,95	63,67		
16- Percentual de 50% da Complementação da União ao FUNDEB (VAAT) na Educação Infantil	1.107.764,88	8.373,58	8.373,58	0,38		
17- Mínimo de 15% da Complementação da União ao FUNDEB - VAAT em Despesas de Capital	332.329,46	0,00	0,00	0,00		
INDICADOR - Art.25, § 3º - Lei nº 14.113, de 2020 - (Máximo de 10% de Superávit)	VALOR MÁXIMO PERMITIDO (m)	VALOR NÃO APLICADO (n)	VALOR CONSIDERADO APÓS AJUSTE	% NÃO APLICADA (p)		
18- Total da Receita Recebida e não Aplicada no Exercício	844.259,61	3.030.586,19	3.030.586,19	35,90		
INDICADOR - Art.25, § 3º - Lei nº 14.113, de 2020 - (Aplicação do Superávit de Exercício Anterior)	VALOR DE SUPERÁVIT PERMITIDO NO EXERCÍCIO ANTERIOR (s)	VALOR NÃO APLICADO NO EXERCÍCIO ANTERIOR (t)	VALOR DE SUPERÁVIT APLICADO ATÉ O PRIMEIRO QUADRIMESTRE (u)	VALOR APLICADO APÓS O PRIMEIRO QUADRIMESTRE (v)	VALOR DE SUPERÁVIT NÃO APLICADO ATÉ O FINAL DO EXERCÍCIO (w)	VALOR DE SUPERÁVIT PERMITIDO NO EXERCÍCIO ANTERIOR NÃO APLICADO NO (x)
19- Total das Despesas custeadas com Superávit do FUNDEB	0,00	0,00	0,00	0,00	0,00	0,00
19.1- Total das Despesas custeadas com FUNDEB - Impostos e Transferências de Impostos	0,00	0,00	0,00	0,00	0,00	0,00
19.2- Total das Despesas custeadas com FUNDEB - Complementação da União (VAAF + VAAT)	0,00	0,00	0,00	0,00	0,00	0,00
DESPESAS COM MANUTENÇÃO E DESENVOLVIMENTO DO ENSINO – MDE - CUSTEADAS COM RECEITA DE IMPOSTOS (EXCETO FUNDEB)						
DESPESAS COM AÇÕES TÍPICAS DE MDE - RECEITAS DE IMPOSTOS - EXCETO FUNDEB (Por Subfunção)	DOTAÇÃO ATUALIZADA (c)	DESPESAS EMPENHADAS (d)	DESPESAS LIQUIDADAS (e)	DESPESAS PAGAS (f)	INSCRITAS EM RESTOS A PAGAR NÃO PROCESSADOS (g)	
20-TOTAL DAS DESPESAS COM AÇÕES TÍPICAS DE MDE CUSTEADAS COM RECEITAS DE IMPOSTOS	6.303.000,00	2.291.813,54	1.459.356,37	1.225.449,87	0,00	
20.1- Educação Infantil	190.000,00	54.750,86	48.081,46	48.081,46	0,00	
20.2- Ensino Fundamental	1.572.000,00	827.441,51	812.441,51	812.441,51	0,00	
20.3- Educação de Jovens e Adultos	0,00	0,00	0,00	0,00	0,00	
20.4- Educação Especial	40.000,00	0,00	0,00	0,00	0,00	
20.5- Administração Geral	4.145.000,00	1.409.621,17	598.833,40	364.926,90	0,00	
20.6- Transporte (Escolar)	0,00	0,00	0,00	0,00	0,00	
20.7- Outras	356.000,00	0,00	0,00	0,00	0,00	
DESPESAS COM MANUTENÇÃO E DESENVOLVIMENTO DO ENSINO – MDE - CUSTEADAS COM RECEITA DE IMPOSTOS (EXCETO FUNDEB)						
DESPESAS COM AÇÕES TÍPICAS DE MDE - RECEITAS DE IMPOSTOS - EXCETO FUNDEB (Por Área de Atuação)	DOTAÇÃO ATUALIZADA (c)	DESPESAS EMPENHADAS (d)	DESPESAS LIQUIDADAS (e)	DESPESAS PAGAS (f)	INSCRITAS EM RESTOS A PAGAR NÃO PROCESSADOS (g)	
21- TOTAL DAS DESPESAS COM AÇÕES TÍPICAS DE MDE CUSTEADAS COM RECEITAS DE IMPOSTOS E FUNDEB	46.966.000,00	882.192,37	860.522,97	860.522,97	0,00	
21.1- EDUCAÇÃO INFANTIL	15.146.000,00	54.750,86	48.081,46	48.081,46	0,00	
21.1.1 - Creche	0,00	0,00	0,00	0,00	0,00	
21.1.2 - Pré-escola	15.146.000,00	54.750,86	48.081,46	48.081,46	0,00	
21.2- ENSINO FUNDAMENTAL	31.820.000,00	827.441,51	812.441,51	812.441,51	0,00	
APURAÇÃO DAS DESPESAS PARA FINS DE LIMITE MÍNIMO CONSTITUCIONAL VALOR						
22- TOTAL DAS DESPESAS DE MDE CUSTEADAS COM RECURSOS DE IMPOSTOS = L20(d ou e)					2.291.813,54	
23- TOTAL DAS RECEITAS TRANSFERIDAS AO FUNDEB = (L4)					1.682.146,45	
24- (-) RECEITAS DO FUNDEB NÃO UTILIZADAS NO EXERCÍCIO, EM VALOR SUPERIOR A 10% = L18(q)					35,90	
25- (-) SUPERÁVIT PERMITIDO NO EXERCÍCIO IMEDIATAMENTE ANTERIOR NÃO APLICADO NO EXERCÍCIO ATUAL = L19.1(x)					0,00	
26- (-) RESTOS A PAGAR NÃO PROCESSADOS INSCRITOS NO EXERCÍCIO SEM DISPONIBILIDADE FINANCEIRA DE RECURSOS DE IMPOSTOS4					0,00	
28- TOTAL DAS DESPESAS PARA FINS DE LIMITE (22 + 23) - (24 + 25 + 26 + 27)					3.973.924,10	
APURAÇÃO DO LIMITE MÍNIMO CONSTITUCIONAL	VALOR EXIGIDO (x)	VALOR APLICADO (w)		% APLICADA (y)		
29- APLICAÇÃO EM MDE SOBRE A RECEITA RESULTANTE DE IMPOSTOS	2.447.681,17	3.973.924,10		40,59		
RESTOS A PAGAR INSCRITOS EM EXERCÍCIOS ANTERIORES COM DISPONIBILIDADE FINANCEIRA DE RECURSOS DE IMPOSTOS E DO FUNDEB	SALDO INICIAL (x)	RP LIQUIDADOS (aa)	RP PAGOS (ab)	RP CANCELADOS (ac)	SALDO FINAL (ad)	
30- RESTOS A PAGAR DE DESPESAS COM MDE	0,00	0,00	0,00	0,00	0,00	
30.1 - Executadas com Recursos de Impostos e Transferências de Impostos	0,00	0,00	0,00	0,00	0,00	
30.2 - Executadas com Recursos do FUNDEB - Impostos	0,00	0,00	0,00	0,00	0,00	
30.3 - Executadas com Recursos do FUNDEB - Complementação da União (VAAT + VAAF+VAAR)	0,00	0,00	0,00	0,00	0,00	

RECEITAS ADICIONAIS PARA FINANCIAMENTO DO ENSINO	PREVISÃO ATUALIZADA (a)			RECEITAS REALIZADAS Até o Bimestre(b)	
31- TOTAL DAS RECEITAS ADICIONAIS PARA FINANCIAMENTO DO ENSINO = (35 + 36 + 37 + 38 + 39)					
31.1- RECEITA DE TRANSFERÊNCIAS DO FNDE (INCLUINDO RENDIMENTOS DE APLICAÇÃO FINANCEIRA)		12.107.000,00			3.787.983,29
31.1.1- Salário-Educação		8.897.000,00			3.662.264,35
31.1.2- PDDE		955.000,00			160.440,28
31.1.3- PNAE		11.000,00			14,84
31.1.4 - PNATE		1.110.000,00			70.321,24
31.1.5- Outras Transferências do FNDE		315.000,00			6.671,72
31.2- RECEITA DE TRANSFERÊNCIAS DE CONVÊNIOS		6.506.000,00			3.424.816,27
31.3- RECEITA DE ROYALTIES DESTINADOS À EDUCAÇÃO		10.000,00			0,00
31.4- RECEITA DE OPERAÇÕES DE CRÉDITO VINCULADAS À EDUCAÇÃO		850.000,00			125.718,94
31.5- OUTRAS RECEITAS PARA FINANCIAMENTO DO ENSINO		0,00			0,00
		2.350.000,00			0,00
OUTRAS DESPESAS COM EDUCAÇÃO (Por Subfunção)6	DOTAÇÃO ATUALIZADA (c)	DESPESAS EMPENHADAS (d)	DESPESAS LIQUIDADAS (e)	DESPESAS PAGAS (f)	INSCRITAS EM RESTOS A PAGAR NÃO PROCESSADOS (g)
32- TOTAL DAS OUTRAS DESPESAS COM EDUCAÇÃO	11.311.000,00	472.279,32	139.171,23	133.319,63	333.108,09
32.1- EDUCAÇÃO INFANTIL	2.410.000,00	0,00	0,00	0,00	0,00
32.2- ENSINO FUNDAMENTAL	8.086.000,00	451.192,65	127.538,56	125.686,96	323.654,09
32.3- ENSINO MÉDIO	0,00	0,00	0,00	0,00	0,00
32.4- ENSINO SUPERIOR	0,00	0,00	0,00	0,00	0,00
32.5- ENSINO PROFISSIONAL	0,00	0,00	0,00	0,00	0,00
32.6- EDUCAÇÃO DE JOVENS E ADULTOS	0,00	0,00	0,00	0,00	0,00
32.7- EDUCAÇÃO ESPECIAL	512.000,00	0,00	0,00	0,00	0,00
32.8- OUTRAS	303.000,00	21.086,67	11.632,67	7.632,67	9.454,00
TOTAL GERAL DAS DESPESAS COM EDUCAÇÃO	DOTAÇÃO ATUALIZADA (c)	DESPESAS EMPENHADAS (d)	DESPESAS LIQUIDADAS (e)	DESPESAS PAGAS (f)	INSCRITAS EM RESTOS A PAGAR NÃO PROCESSADOS (g)
33- TOTAL GERAL DAS DESPESAS COM EDUCAÇÃO (10 + 20 + 32)	56.565.000,00	10.606.238,28	5.568.979,94	5.329.221,84	5.038.885,68
33.1- Despesas Correntes	43.297.000,00	10.318.671,93	5.281.413,59	5.209.195,49	5.038.885,68
33.1.1- Pessoal Ativo	30.200.000,00	8.502.000,00	4.689.327,57	4.689.327,57	3.812.672,43
33.1.2- Pessoal Inativo	0,00	0,00	0,00	0,00	0,00
33.1.3- Transferências às instituições comunitárias, confessionais ou filantrópicas sem fins lucrativos	10.000,00	0,00	0,00	0,00	0,00
33.1.4- Outras Despesas Correntes	13.087.000,00	1.816.671,93	592.086,02	519.867,92	1.226.213,25
33.2- Despesas de Capital	13.268.000,00	287.566,35	287.566,35	120.026,35	0,00
33.2.1- Transferências às instituições comunitárias, confessionais ou filantrópicas sem fins lucrativos	0,00	0,00	0,00	0,00	0,00
33.2.2- Outras Despesas de Capital	13.268.000,00	287.566,35	287.566,35	120.026,35	0,00
CONTROLE DA DISPONIBILIDADE FINANCEIRA E CONCILIAÇÃO BANCÁRIA	FUNDEB		SALÁRIO EDUCAÇÃO		
34- DISPONIBILIDADE FINANCEIRA EM 31 DE DEZEMBRO DE <EXERCÍCIO ANTERIOR>		0,00			0,00
35- (+) INGRESSO DE RECURSOS ATÉ O BIMESTRE (orçamentário)		0,00			0,00
36- (-) PAGAMENTOS EFETUADOS ATÉ O BIMESTRE (orçamentário e restos a pagar)		0,00			0,00
37- (=) DISPONIBILIDADE FINANCEIRA ATÉ O BIMESTRE		0,00			0,00
38- (+) AJUSTES POSITIVOS (RETENÇÕES E OUTROS VALORES EXTRAORÇAMENTÁRIOS)		0,00			0,00
39- (-) AJUSTES NEGATIVOS (OUTROS VALORES EXTRAORÇAMENTÁRIOS)		0,00			0,00
40- (=) SALDO FINANCEIRO CONCILIADO (Saldo Bancário)		0,00			0,00

FORTE: Sistema: Sistema CONTÁBIL, Unidade Responsável: PREFEITURA MUNICIPAL DE LAPÃO, Emissão: 28/03/2023, às 13:23:24, Assinado Digitalmente no dia 28/03/2023, às 13:23:24.

1 SE RESULTADO LÍQUIDO DA TRANSFERÊNCIA (7) > 0 = ACRÉSCIMO RESULTANTE DAS TRANSFERÊNCIAS DO FUNDEB, SE RESULTADO LÍQUIDO DA TRANSFERÊNCIA (7) < 0 = DECRÉSCIMO RESULTANTE DAS

TRANSFERÊNCIAS DO FUNDEB

2 Limites mínimos anuais a serem cumpridos no encerramento do exercício.

3 Art. 25, § 3º, Lei 14.113/2020: "Até 10% (dez por cento) dos recursos recebidos à conta dos Fundos, inclusive relativos à complementação da União, nos termos do § 2º do art. 16 desta Lei, poderão ser utilizados no primeiro quadrimestre do exercício imediatamente subsequente, mediante abertura de crédito adicional."

4 Os valores referentes à parcela dos Restos a Pagar inscritos sem disponibilidade financeira vinculada à educação deverão ser informados somente no RREO do último bimestre do exercício.

5 Nos cinco primeiros bimestres do exercício o acompanhamento será feito com base na despesa liquidada. No último bimestre do exercício, o valor deverá corresponder ao total da despesa empenhada.

6 As linhas representam áreas de atuação e não correspondem exatamente às subfunções da Função Educação. As despesas classificadas nas demais subfunções típicas e nas subfunções atípicas deverão ser rateadas para essas áreas de atuação.

7 Valor inscrito em RPNP sem disponibilidade de caixa, que não deve ser considerado na apuração dos indicadores e limites.

8 Controle da execução de restos a pagar considerados no cumprimento do limite mínimo dos exercícios anteriores.

MÁRCIO ANTÔNIO MESSIAS DA SILVA
Prefeito Municipal
CPF: 457.242.375-04

VALTER NILSON RODRIGUES BARBOSA
Sec. de Finanças
CPF: 338.347.685-53

ELEILTON DA HORA SANTOS
Contador(a)
Reg. Prof.: CRC/BA 020472-0



BA - EXECUTIVO
PREFEITURA MUNICIPAL DE LAPÃO
 RELATÓRIO RESUMIDO DE EXECUÇÃO ORÇAMENTÁRIA
DEMONSTRATIVO DE SENTENÇAS JUDICIAIS
 ORÇAMENTO FISCAL DA SEGURIDADE SOCIAL
 Fevereiro de 2023

Artigos 19, § 4º e 30º, § 7º da L.C. 101/00 (Portaria TCM/BA Nº 460)

Beneficiário	Determinação		Nº NE de Origem	Pagamento		
	Data	Valor		Data	Valor	Nº do PP
TRIBUNAL REGIONAL DO TRABALHO DA 5ª REGIÃO	08/02/2023	2.929,85	191	08/02/2023	2.929,85	300
TOTAL	-	2.929,85	-	-	2.929,85	-

MÁRCIO ANTÔNIO MESSIAS DA SILVA
 Prefeito Municipal
 CPF: 457.242.375-04

VALTER NILSON RODRIGUES BARBOSA
 Sec. de Finanças
 CPF: 338.347.685-53

ELEILTON DA HORA SANTOS
 Contador(a)
 Reg. Prof.: CRC/BA 020472-0



BA - EXECUTIVO
PREFEITURA MUNICIPAL DE LAPÃO
 RELATÓRIO RESUMIDO DE EXECUÇÃO ORÇAMENTÁRIA
DEMONSTRATIVO DE SENTENÇAS JUDICIAIS
 ORÇAMENTO FISCAL DA SEGURIDADE SOCIAL
 Janeiro de 2023

Artigos 19, § 4º e 30º, § 7º da L.C. 101/00 (Portaria TCM/BA Nº 460)

Beneficiário	Determinação		Nº NE de Origem	Pagamento		
	Data	Valor		Data	Valor	Nº do PP
TOTAL						

MÁRCIO ANTÔNIO MESSIAS DA SILVA
 Prefeito Municipal
 CPF: 457.242.375-04

VALTER NILSON RODRIGUES BARBOSA
 Sec. de Finanças
 CPF: 338.347.685-53

ELEILTON DA HORA SANTOS
 Contador(a)
 Reg. Prof.: CRC/BA 020472-0




BA - EXECUTIVO
PREFEITURA MUNICIPAL DE LAPÃO
 RELATÓRIO RESUMIDO DE EXECUÇÃO ORÇAMENTÁRIA
DEMONSTRATIVOS DOS RESTOS A PAGAR POR PODER E ÓRGÃO
 ORÇAMENTO FISCAL DA SEGURIDADE SOCIAL
 (JANEIRO A FEVEREIRO) - 1º BIMESTRE de 2023

RREO - Anexo 7 (LRF, Art. 53, inciso V)


Em Reais

PODER / ÓRGÃO	RESTOS A PAGAR PROCESSADOS E NÃO PROCESSADOS LIQUIDADOS EM EXERCÍCIOS ANTERIORES					RESTOS A PAGAR NÃO PROCESSADOS					Saldo Total L = (e + k)	
	Inscritos		Pagos (c)	Cancelados (d)	Saldo e = (a + b) - (c + d)	Inscritos		Liquidados (h)	Pagos (i)	Cancelados (j)		Saldo k = (f + g) - (i + j)
	Em Exercícios Anteriores (a)	Em 31 de dezembro de 2022 (b)				Em Exercícios Anteriores (f)	Em 31 de dezembro de 2022 (g)					
RESTOS A PAGAR (EXCETO INTRA-ORÇAMENTÁRIOS) (I)	145.093,27	1.667.695,94	1.367.010,32	0,00	445.778,89	362.848,51	0,00	0,00	0,00	0,00	362.848,51	808.627,40
PODER EXECUTIVO	145.093,27	1.667.695,94	1.367.010,32	0,00	445.778,89	362.848,51	0,00	0,00	0,00	0,00	362.848,51	808.627,40
PREFEITURA MUNICIPAL DE LAPÃO	29.521,75	1.377.800,61	1.077.114,99	0,00	330.207,37	159.693,80	0,00	0,00	0,00	0,00	159.693,80	489.901,17
FUNDO MUNICIPAL DE SAÚDE DE LAPÃO	6.950,00	132.104,56	132.104,56	0,00	6.950,00	196.954,71	0,00	0,00	0,00	0,00	196.954,71	203.904,71
FUNDO MUNICIPAL DE EDUCAÇÃO DE LAPÃO	90.217,20	106.604,29	106.604,29	0,00	90.217,20	6.100,00	0,00	0,00	0,00	0,00	6.100,00	96.317,20
FUNDO MUNICIPAL DE ASSISTÊNCIA SOCIAL DE LAPÃO	18.404,32	51.186,48	51.186,48	0,00	18.404,32	100,00	0,00	0,00	0,00	0,00	100,00	18.504,32
PODER LEGISLATIVO	0,00	0,00	0,00	0,00	0,00	0,00	0,00	0,00	0,00	0,00	0,00	0,00
CAMARA MUNICIPAL DE LAPAO	0,00	0,00	0,00	0,00	0,00	0,00	0,00	0,00	0,00	0,00	0,00	0,00
RESTOS A PAGAR (INTRA-ORÇAMENTÁRIOS) (II)	0,00	0,00	0,00	0,00	0,00	0,00	0,00	0,00	0,00	0,00	0,00	0,00
TOTAL (XIV) = (XII + XIII)	145.093,27	1.667.695,94	1.367.010,32	0,00	445.778,89	362.848,51	0,00	0,00	0,00	0,00	362.848,51	808.627,40

FONTE: Sistema: Sistema CONTÁBIL, Unidade Responsável: PREFEITURA MUNICIPAL DE LAPÃO, Emissão: 25/03/2023, às 18:45:43, Assinado Digitalmente no dia 25/03/2023, às 18:45:43.


 MÁRCIO ANTÔNIO MESSIAS DA SILVA
 Prefeito Municipal
 CPF: 457.242.375-04


 VALTER NILSON RODRIGUES BARBOSA
 Sec. de Finanças
 CPF: 338.347.685-53


 ELEILTON DA HORA SANTOS
 Contador(a)
 Reg. Prof.: CRC/BA 020472-0



ESTADO DA BAHIA
Prefeitura Municipal de Lapão
Gabinete do Prefeito

PORTARIA Nº 035, DE 28 DE MARÇO DE 2023.

DISPÕE SOBRE DESIGNAÇÃO DE FISCAL DE CONTRATOS E DA OUTRAS PROVIDENCIAS.

O PREFEITO MUNICIPAL DE LAPÃO, no uso de suas atribuições legais,

Considerando o Processo Administrativo Nº 176/2022 - Pregão Eletrônico para Registro de Preços Nº 011/2022, CONTRATO ORIUNDO DA ATA DE REGISTRO DE PREÇO – Objeto: CONTRATAÇÃO DE EMPRESA PARA PRESTAÇÃO DE SERVIÇOS DE MÃO DE OBRA ADMINISTRATIVA, ALIMENTÍCIA, VIGILÂNCIA, SERVIÇOS GERAIS, CONDUTOR DE VEÍCULOS E MÁQUINAS PARA ATENDER A DEMANDA DESTE MUNICÍPIO.

R E S O L V E:

Art. 1º Designar os Servidores **GLEIDE REGINA GOMES; THAIANA DOURADO DOS SANTOS; ERITON OLIVEIRA BARBOSA; ALLAN PAIVA DA SILVA**, para atuar como fiscais do Contrato Oriundo da Ata de SRP nº 051/2022 **CONTRATO Nº 109/2023**, firmado entre **MUNICÍPIO DE LAPÃO – CNPJ: 13.891.528/0001-40** e **COOPERLIMPA – COOPERATIVA DE TRABALHO E SERVIÇOS DE TRANSPORTE, LIMPEZA E COLETA SELETIVA - CNPJ: 28.142.822/0001-26;**

Art. 2º Os fiscais ora designados deverão:

I - zelar pelo fiel cumprimento da contratação, anotando em registro próprio todas as ocorrências à sua execução, determinando o que for necessário à regularização das faltas ou dos defeitos observados, e, submeter aos seus superiores, em tempo hábil, as decisões e as providências que ultrapassarem a sua competência, nos termos da lei;

II - avaliar, continuamente, a qualidade dos serviços prestados e/ou materiais fornecidos pela CONTRATADA, em periodicidade adequada ao objeto do contrato, e durante o seu período de validade, eventualmente, propor a autoridade superior a aplicação das penalidades legalmente estabelecidas;

Av. Justiniano de Castro Dourado, s/n – Centro

CEP 44.905-000

CNPJ:13.891.528/0001-40

E-mail: astec@lapao.ba.gov.br - www.lapao.ba.gov.br

Gabinete
do Prefeito





ESTADO DA BAHIA
Prefeitura Municipal de Lapão
Gabinete do Prefeito

III- atestar, formalmente, nos autos dos processos, as notas fiscais relativas aos serviços prestados e/ou aos materiais fornecidos, antes do encaminhamento ao Financeiro para pagamento.

Art. 3º Esta Portaria entra em vigor na data da sua publicação.

Art. 4º Revogam-se as disposições em contrário.

Gabinete do Prefeito, 28 de março de 2023.

MÁRCIO ANTÔNIO MESSIAS DA SILVA
PREFEITO

Av. Justiniano de Castro Dourado, s/n – Centro
CEP 44.905-000

CNPJ:13.891.528/0001-40

E-mail: astec@lapao.ba.gov.br - www.lapao.ba.gov.br

Gabinete
do Prefeito





PREFEITURA MUNICIPAL DELAPÃO
ESTADO DA BAHIA
SETOR DE LICITAÇÕES E CONTRATOS

AVISO DE HOMOLOGAÇÃO E ADJUDICAÇÃO
TOMADA DE PREÇO n.º 012/2022

O Prefeito do Município de Lapão-BA, no uso de suas atribuições regulamentares e considerando o julgamento da TOMADA DE PREÇO N.º 012/2022 pela Comissão de Licitação, em favor da Empresa: **LK ENGENHARIA LTDA CNPJ: 28.642.953/0001-72, apresentou uma proposta no valor global no lote 01 de R\$ 966.003,82** (Novecentos e sessenta e seis mil, três reais e oitenta e dois centavos) **no lote 02 R\$ 290.007,99** (Duzentos e noventa mil, sete reais e noventa e nove centavos), HOMOLOGA E ADJUDICA em **28/03/2023**, considerando vencedora por apresentar a melhor proposta de preço. Lapão-BA – **Márcio Antônio Messias da Silva** - Prefeito Municipal.



PREFEITURA MUNICIPAL DE LAPÃO
ESTADO DA BAHIA
SETOR DE LICITAÇÕES E CONTRATOS

AVISO DE HOMOLOGAÇÃO E RATIFICAÇÃO
INEXIGIBILIDADE Nº 020/2023

HOMOLOGO, o presente termo de Inexigibilidade de licitação para que surta os seus jurídicos e legais efeitos, na forma do Art. 25, Inciso II da Lei 8.666/93, constante do presente Processo Administrativo nº 129/2023 para a contratação de **RAFAEL PEREIRA LIMA – SOCIEDADE INDIVIDUAL DE ADVOCACIA CNPJ Nº 48.656.902/0001-07**, que se responsabilizará pela consultoria jurídica para atender as necessidades da Prefeitura Municipal de Lapão junto aos ministérios e órgãos da União Federal em Brasília. Valor global de R\$ 45.000,00 (quarenta e cinco mil reais) e Valor mensal de R\$ 5.000,00 (cinco mil reais), de acordo com a proposta de preço apresentada. Acolho o Parecer da Assessoria Jurídica e encontrando-se o processo regularmente instruído na forma da Lei nº 8.666/93 e suas alterações posteriores, Márcio Antônio Messias da Silva – Prefeito de Lapão.

Av. Justiniano de Castro Dourado, S/N
Bloco B - CEP 44.905-000
CNPJ:13.891.528/0001-40
E-mail: saep@lapao.ba.gov.br | cpl@lapao.ba.gov.br
Tel: (74)3657-1010/1011 Cel: (74)99926-3809
Site: www.lapao.ba.gov.br





PREFEITURA MUNICIPAL DE LAPÃO
ESTADO DA BAHIA
SETOR DE LICITAÇÕES E CONTRATOS

EXTRATO DE CONTRATO

Contrato nº 113/2023 – TOMADA DE PREÇO Nº 012/2022 OBJETO: CONTRATAÇÃO DE EMPRESA DE ENGENHARIA PARA CONSTRUÇÃO DE INFRAESTRUTURA COM MURO, PASSEIO, TERRAPLENAGEM E INSTALAÇÃO DE GRADIL NO TERRENO DA ESCOLA DE 06 SALAS DE AULA, E EXECUÇÃO DE PASSEIO, INSTALAÇÃO DE GRADIL, IMPLANTAÇÃO DE PORTAL NO PARQUE DA CIDADE EUNICE BARBOSA NO MUNICÍPIO DE LAPÃO. Contratada: **LK ENGENHARIA LTDA CNPJ: 28.642.953/0001-72**, apresentou uma proposta no valor global no **lote 01 de R\$ 966.003,82** (Novecentos e sessenta e seis mil, três reais e oitenta e dois centavos) no **lote 02 R\$ 290.007,99** (Duzentos e noventa mil, sete reais e noventa e nove centavos). Vigência: **28/03/2023 a 22/03/2024** - Lapão-BA. **Márcio Antônio Messias da Silva** - Prefeito Municipal.



PREFEITURA MUNICIPAL DE LAPÃO
ESTADO DA BAHIA
SETOR DE LICITAÇÕES E CONTRATOS

EXTRATO DE CONTRATO Nº 114/2023.

CONTRATO Nº 114/2022- PREGÃO PRESENCIAL PARA REGISTRO DE PREÇO Nº006/2022 ATA DE REGISTRO DE PREÇOS Nº033/2022 Objeto: CONTRATAÇÃO DE EMPRESA ESPECIALIZADA NA PRESTAÇÃO DE SERVIÇOS TERCEIRIZADOS COM FORNECIMENTO DE MÃO DE OBRA EM PEDREIRO, SERVENTE, ELETRICISTA, ENCANADOR, CARPINTEIRO DE ESQUADRIAS, PINTOR, CALCETEIRO, CARPINTEIRO DE FORMAS PARA ATENDER AS DEMANDAS DAS SECRETARIAS DO MUNICÍPIO DE LAPÃO, referente aos itens: 01, 03, 04, 05, 06, 07 e 08. Contratada: **LEEC ENTRETENIMENTOS, CONSTRUÇÕES E SERVIÇOS EIRELI, CNPJ/MF Nº 26.729.297/0001-14, VALOR: R\$ 672.292,06** (seiscentos e setenta e dois mil duzentos e noventa e dois reais e seis centavos). Assinatura do Contrato: 28/03/2023. Vigência: 28/03/2023 a 26/06/2023. Lapão - BA. Marcio Antonio Messias da Silva- Prefeito.