



Diário Oficial do

LAPÃO

PODER EXECUTIVO • BAHIA

PREFEITURA MUNICIPAL DE LAPÃO

IMPRESSA ELETRÔNICA

Lei nº 12.527



A Lei nº 12.527, sancionada pela Presidente da República em 18 de novembro de 2011, tem o propósito de regulamentar o direito constitucional de acesso dos cidadãos às informações públicas e seus dispositivos são aplicáveis aos três Poderes da União, Estados, Distrito Federal e Municípios.

A publicação da **Lei de Acesso a Informações** significa um importante passo para a consolidação democrática do Brasil e torna possível uma maior participação popular e o controle social das ações governamentais, o acesso da sociedade às informações públicas permite que ocorra uma melhoria na gestão pública.

Veja ao lado onde solicitar mais informações e tirar todas as dúvidas sobre esta publicação.

Atendimento ao Cidadão

Presencial



Av. Justiniano de Castro Dourado, 135, Centro

Telefone



74 3657-1010

Horário



8:00 as 12:00 e 14:00 as 17:00 hs

Diário Oficial Eletrônico: Agilidade e Transparência



Efetivando o compromisso de cumprir a **Lei de Acesso à Informação** e incentivando a participação popular no controle social, o **Diário Oficial Eletrônico**, proporciona rapidez no processo de administração da documentação dos atos públicos de maneira eletrônica, com a **segurança da certificação digital**.

Assim, Graças ao Diário Oficial Eletrônico, todos os atos administrativos se tornam públicos e acessíveis para qualquer cidadão, de forma **rápida e transparente**, evitando o desconhecimento sobre as condutas do Poder Público.

Um dos aspectos interessantes é a sua divisão por temas para que a consulta seja facilitada. Assim, o Diário Oficial é segmentado em partes: emendas constitucionais, leis, decretos, resoluções, instruções normativas, portarias e outros atos normativos de interesse geral;



RESUMO

RGF

- 1 - DEMONSTRATIVO DE DESPESA COM PESSOAL PREFEITURA MUNICIPAL DE LAPÃO ORÇAMENTO FISCAL E DA SEGURIDADE SOCIAL
- 2 - RELATÓRIO DE GESTÃO FISCAL DEMONSTRATIVO DA DÍVIDA CONSOLIDADA LÍQUIDA ORÇAMENTO FISCAL DA SEGURIDADE SOCIAL
- 3 - RELATÓRIO DE GESTÃO FISCAL DEMONSTRATIVO DAS GARANTIAS E CONTRAGARANTIAS DE VALORES ORÇAMENTO FISCAL DA SEGURIDADE SOCIAL
- 4 - RELATÓRIO DE GESTÃO FISCAL DEMONSTRATIVO DAS OPERAÇÕES DE CRÉDITO ORÇAMENTO FISCAL DA SEGURIDADE SOCIAL
- 5 - RELATÓRIO DE GESTÃO FISCAL DEMONSTRATIVO DA DISPONIBILIDADE DE CAIXA E DOS RESTOS A PAGAR ORÇAMENTO FISCAL DA SEGURIDADE SOCIAL (JANEIRO A ABRIL) - 1º QUADRIMESTRE DE 2023
- 6 - RELATÓRIO DE GESTÃO FISCAL DEMONSTRATIVO SIMPLIFICADO DO RELATÓRIO DE GESTÃO FISCAL ORÇAMENTO FISCAL DA SEGURIDADE SOCIAL

RREO

- 01 - RELATÓRIO RESUMIDO DE EXECUÇÃO ORÇAMENTÁRIA BALANÇO ORÇAMENTÁRIO ORÇAMENTO FISCAL DA SEGURIDADE SOCIAL
- 02 - RELATÓRIO RESUMIDO DE EXECUÇÃO ORÇAMENTÁRIA DEMONSTRATIVO DA EXECUÇÃO DAS DESPESAS POR FUNÇÃO/SUBFUNÇÃO ORÇAMENTO FISCAL DA SEGURIDADE SOCIAL
- 03 - RELATÓRIO RESUMIDO DE EXECUÇÃO ORÇAMENTÁRIA DEMONSTRATIVO DA RECEITA CORRENTE LÍQUIDA ORÇAMENTO FISCAL DA SEGURIDADE SOCIAL
- 04 - RELATÓRIO RESUMIDO DE EXECUÇÃO ORÇAMENTÁRIA DEMONSTRATIVO DAS RECEITAS E DESPESAS PREVIDENCIÁRIAS - MUNICÍPIOS ORÇAMENTO FISCAL DA SEGURIDADE SOCIAL
- 06 - RELATÓRIO RESUMIDO DE EXECUÇÃO ORÇAMENTÁRIA DEMONSTRATIVO DOS RESULTADOS PRIMÁRIO E NOMINAL - MUNICÍPIOS ORÇAMENTO FISCAL DA SEGURIDADE SOCIAL
- 07 - RELATÓRIO RESUMIDO DE EXECUÇÃO ORÇAMENTÁRIA DEMONSTRATIVOS DOS RESTOS A PAGAR POR PODER E ÓRGÃO ORÇAMENTO FISCAL DA SEGURIDADE SOCIAL
- 08 - RELATÓRIO RESUMIDO DE EXECUÇÃO ORÇAMENTÁRIA DEMONSTRATIVO DAS RECEITAS E DESPESAS COM MANUTENÇÃO E DESENVOLVIMENTO DO ENSINO - MDE ORÇAMENTO FISCAL DA SEGURIDADE SOCIAL
- 09 - RELATÓRIO RESUMIDO DE EXECUÇÃO ORÇAMENTÁRIA DEMONSTRATIVO DAS RECEITAS DE OPERAÇÕES DE CRÉDITO E DESPESAS DE CAPITAL ORÇAMENTO FISCAL DA SEGURIDADE SOCIAL
- 10 - RELATÓRIO RESUMIDO DE EXECUÇÃO ORÇAMENTÁRIA DEMONSTRATIVO DA PROJEÇÃO ATUARIAL DO REGIME DE PREVIDÊNCIA ORÇAMENTO FISCAL DA SEGURIDADE SOCIAL
- 11 - RELATÓRIO RESUMIDO DE EXECUÇÃO ORÇAMENTÁRIA DEMONSTRATIVO DA RECEITA DE ALIENAÇÃO DE ATIVOS E APLICAÇÃO DOS RECURSOS ORÇAMENTO FISCAL DA SEGURIDADE SOCIAL
- 12 - RELATÓRIO RESUMIDO DE EXECUÇÃO ORÇAMENTÁRIA DEMONSTRATIVO DAS RECEITAS E DESPESAS COM AÇÕES E SERVIÇOS PÚBLICOS DE SAÚDE ORÇAMENTO FISCAL DA SEGURIDADE SOCIAL
- 13 - RELATÓRIO RESUMIDO DE EXECUÇÃO ORÇAMENTÁRIA DEMONSTRATIVO DAS PARCERIAS PÚBLICO-



PRIVADAS ORÇAMENTO FISCAL DA SEGURIDADE SOCIAL

- 14 - DEMONSTRATIVO SIMPLIFICADO DO RELATÓRIO RESUMIDO DA EXECUÇÃO ORÇAMENTÁRIA ORÇAMENTO FISCAL DA SEGURIDADE SOCIAL
- 15 - RELATÓRIO RESUMIDO DE EXECUÇÃO ORÇAMENTÁRIA DEMONSTRATIVO DE SENTENÇAS JUDICIAIS ORÇAMENTO FISCAL DA SEGURIDADE SOCIAL MARÇO DE 2023
- 16 - RELATÓRIO RESUMIDO DE EXECUÇÃO ORÇAMENTÁRIA DEMONSTRATIVO DE SENTENÇAS JUDICIAIS ORÇAMENTO FISCAL DA SEGURIDADE SOCIAL ABRIL DE 2023

DECRETOS

- DECRETO FINANCEIRO Nº 104 DE 22 DE MAIO DE 2023 ABRE CRÉDITO ORÇAMENTÁRIO E SUPLEMENTAR POR ANULAÇÃO DE DOTAÇÃO NO VALOR TOTAL DE R\$ 10.000,00 (DEZ MIL REAIS), PARA FINS QUE SE ESPECIFICA E DA OUTRAS PROVIDÊNCIAS.
- DECRETO FINANCEIRO Nº 105 DE 23 DE MAIO DE 2023 ABRE CRÉDITO ORÇAMENTÁRIO E SUPLEMENTAR POR ANULAÇÃO DE DOTAÇÃO NO VALOR TOTAL DE R\$ 300.000,00 (TREZENTOS MIL REAIS), PARA FINS QUE SE ESPECIFICA E DA OUTRAS PROVIDÊNCIAS.
- DECRETO Nº 112 DE 23 DE MAIO DE 2023. ALTERA COMPOSIÇÃO DA COMISSÃO DE AVALIAÇÃO DE IMOVÉIS E DA OUTRAS PROVIDENCIAS.

CONTRATOS

EXTRATOS

- RESULTADO DE PRÉ-QUALIFICAÇÃO DO CREDENCIAMENTO Nº 007/2023.

RESOLUÇÕES

- RESOLUÇÃO CMTE Nº 001 DE 24 DE MAIO DE 2023 CONSELHO MUNICIPAL DE TRANSPORTE ESCOLAR - CMTE DISPÕE SOBRE A REGULAMENTAÇÃO DO TRANSPORTE ESCOLAR CONTRATADO/ TERCEIRIZADO NO MUNICÍPIO DE LAPÃO-BA



BA - EXECUTIVO
PREFEITURA MUNICIPAL DE LAPÃO
DEMONSTRATIVO DE DESPESA COM PESSOAL
ORÇAMENTO FISCAL E DA SEGURIDADE SOCIAL
MAIO/2022 À ABRIL DE 2023 - 1º QUADRIMESTRE DE 2023



Em Reais

RGF - ANEXO I (LRF, art. 55, inciso I, alínea "a")

DESPESA COM PESSOAL	DESPESAS EXECUTADAS Últimos 12 Meses													INSCRITAS EM RESTOS A PAGAR NÃO PROCESSADOS (b)
	LIQUIDADAS													
	mai/22	jun/22	jul/22	ago/22	set/22	out/22	nov/22	dez/22	jan/23	fev/23	mar/23	abr/23	TOTAL (ÚLT. 12 M.) (a)	
DESPESA BRUTA COM PESSOAL (I)	9.010.948,47	4.506.848,40	5.150.316,76	740.983,09	8.951.269,77	4.759.844,83	1.079.086,78	9.021.931,31	3.961.744,78	4.377.803,56	5.274.877,31	1.024.483,29	57.860.138,35	0,00
Pessoal Ativo	7.903.642,82	4.506.848,40	5.085.316,76	695.983,09	8.931.269,77	4.734.844,83	1.054.086,78	8.833.931,31	3.607.715,12	4.018.082,34	4.915.156,09	681.085,93	54.967.963,24	0,00
Vencimentos, Vantagens e Outras Despesas Variáveis	7.359.744,75	3.952.918,32	4.491.248,05	43.945,87	8.279.115,15	4.083.857,06	376.818,73	7.482.768,51	3.607.715,12	3.442.425,94	4.406.588,74	31.470,76	47.558.617,00	0,00
Obrigações Patronais	543.898,07	553.930,08	594.068,71	652.037,22	652.154,62	650.987,77	677.268,05	1.351.162,80	-	575.656,40	508.567,35	649.615,17	7.409.346,24	0,00
Pessoal Inativo e Pensionistas	-	-	-	-	-	-	-	-	-	-	-	-	-	0,00
Aposentadorias, Reserva e Reformas	-	-	-	-	-	-	-	-	-	-	-	-	-	0,00
Pensões	-	-	-	-	-	-	-	-	-	-	-	-	-	0,00
Outras despesas de pessoal decorrentes de contratos de terceirização ou de contratação de forma indireta (§ 1º do art. 18 da LRF)	1.107.305,65	-	65.000,00	45.000,00	20.000,00	25.000,00	25.000,00	188.000,00	354.029,66	359.721,22	359.721,22	343.397,36	2.892.175,11	0,00
Despesa com Pessoal não Executada Orçamentariamente	-	-	-	-	-	-	-	-	-	-	-	-	-	-
(-) DESPESAS NÃO COMPUTADAS (art. 19, § 1º da LRF) (II)	-	-	-	-	-	-	-	-	-	-	-	-	-	0,00
Indenizações por Demissão e Incentivos à Demissão Voluntária	-	-	-	-	-	-	-	-	-	-	-	-	-	0,00
Voluntária/Decorrentes de Decisão Judicial de período anterior ao da	-	-	-	-	-	-	-	-	-	-	-	-	-	0,00
Despesas de Exercícios Anteriores de período anterior ao	-	-	-	-	-	-	-	-	-	-	-	-	-	0,00
Inativos e Pensionistas com Recursos Vinculados	-	-	-	-	-	-	-	-	-	-	-	-	-	0,00
DESPESA LÍQUIDA COM PESSOAL (III) = (I - II)	9.010.948,47	4.506.848,40	5.150.316,76	740.983,09	8.951.269,77	4.759.844,83	1.079.086,78	9.021.931,31	3.961.744,78	4.377.803,56	5.274.877,31	1.024.483,29	57.860.138,35	0,00
APURAÇÃO DO CUMPRIMENTO DO LIMITE LEGAL										VALOR		% SOBRE A RCL AJUSTADA		
RECEITA CORRENTE LÍQUIDA - RCL (IV)										108.689.167,20		1,00		
(-) Transferências obrigatórias da União relativas às emendas individuais (V) (§ 13, art. 166 da CF)										0,00		0,00		
(-) Transferências obrigatórias da União relativas às emendas individuais (art. 166, § 16 da CF) (VI)										0,00		0,00		
= RECEITA CORRENTE LÍQUIDA AJUSTADA (VII) = (IV - V - VI)										108.689.167,20		--		
DESPESA TOTAL COM PESSOAL - DTP (VIII) = (III a + III b)										57.860.138,35		53,23%		
LIMITE MÁXIMO (VIII) (incisos I, II e III, art. 20 da LRF)										58.692.150,29		54,00%		
LIMITE PRUDENCIAL (IX) = (0,95 x VIII) (parágrafo único do art. 22 da LRF)										55.757.542,77		51,30%		
LIMITE DE ALERTA (X) = (0,90 x VIII) (inciso II do §1º do art. 59 da LRF)										52.822.935,26		48,60%		





PREFEITURA MUNICIPAL DE LAPÃO
RELATÓRIO DE GESTÃO FISCAL
DEMONSTRATIVO DA DÍVIDA CONSOLIDADA LÍQUIDA
ORÇAMENTO FISCAL DA SEGURIDADE SOCIAL
(Janeiro a Abril) - 1º Quadrimestre de 2023

RGF - ANEXO 2 (LRF, art. 55, inciso I, alínea "b")

R\$ 1,00

DÍVIDA CONSOLIDADA	SALDO DO EXERCÍCIO ANTERIOR	SALDO DO EXERCÍCIO DE 2023		
		Até o 1º Quadrimestre	Até o 2º Quadrimestre	Até o 3º Quadrimestre
DÍVIDA CONSOLIDADA - DC (I)	0,00	692.733,62	0,00	0,00
Dívida Mobiliária	0,00	0,00	0,00	0,00
Dívida Contratual	0,00	692.733,62	0,00	0,00
Empréstimos	0,00	0,00	0,00	0,00
Interna	0,00	0,00	0,00	0,00
Externa	0,00	0,00	0,00	0,00
Reestruturação da Dívida de Estados e Municípios	0,00	0,00	0,00	0,00
Financiamentos	0,00	427.635,01	0,00	0,00
Interna	0,00	427.635,01	0,00	0,00
Externa	0,00	0,00	0,00	0,00
Parcelamento e Renegociação de dívidas	0,00	265.098,61	0,00	0,00
De Tributos	0,00	0,00	0,00	0,00
De Contribuições Previdenciárias	0,00	265.098,61	0,00	0,00
De Demais Contribuições Sociais	0,00	0,00	0,00	0,00
Do FGTS	0,00	0,00	0,00	0,00
Com Instituição Não financeira	0,00	0,00	0,00	0,00
Demais Dívidas Contratuais	0,00	0,00	0,00	0,00
Precatórios Posteriores a 05/05/2000 (Inclusive) – Vencidos e não Pagos	0,00	0,00	0,00	0,00
Outras Dívidas	0,00	0,00	0,00	0,00
DEDUÇÕES (II)	8.670.233,37	15.442.726,57	0,00	0,00
Disponibilidade de Caixa¹	8.670.233,37	15.442.726,57	0,00	0,00
Disponibilidade de Caixa Bruta	8.670.233,37	17.931.655,20	0,00	0,00
(-) Restos a Pagar Processados	0,00	1.578.704,28	0,00	0,00
(-) Depósitos Restituíveis e Valores Vinculados	0,00	910.224,35	0,00	0,00
Demais Haveres Financeiros	0,00	0,00	0,00	0,00
DÍVIDA CONSOLIDADA LÍQUIDA – DCL (III) = (I – II)	-8.670.233,37	-14.749.992,95	0,00	0,00
RECEITA CORRENTE LÍQUIDA – RCL (IV)	106.429.363,47	108.689.167,20	0,00	0,00
(-) Transferências obrigatórias da União relativas às emendas individuais (art. 166-A, § 1º, da CF)	0,00	0,00	0,00	0,00
RECEITA CORRENTE LÍQUIDA AJUSTADA(VI) = (IV - V)	0,00	108.689.167,20	0,00	0,00
% DA DC SOBRE A RCL (I / RCL)	0,00	0,64	0,00	0,00
% DA DCL SOBRE A RCL (III / RCL)	-8,15	-13,57	0,00	0,00
LIMITE DEFINIDO POR RESOLUÇÃO DO SENADO FEDERAL – <120%>				
LIMITE DE ALERTA (inciso III do § 1º do art. 59 da LRF) - <108%>				
OUTROS VALORES NÃO INTEGRANTES DA DCL	SALDO DO EXERCÍCIO ANTERIOR	SALDO DO EXERCÍCIO DE 2023		
		Até o 1º Quadrimestre	Até o 2º Quadrimestre	Até o 3º Quadrimestre
PRECATÓRIOS ANTERIORES A 05/05/2000	0,00	0,00	0,00	0,00
PRECATÓRIOS POSTERIORES A 05/05/2000 (Não incluídos na DC)²	0,00	0,00	0,00	0,00
PASSIVO ATUARIAL	0,00	0,00	0,00	0,00
RP NÃO PROCESSADOS	0,00	0,00	0,00	0,00
ANTECIPAÇÕES DE RECEITA ORÇAMENTÁRIA – ARO	0,00	0,00	0,00	0,00
DÍVIDA CONTRATUAL DE PPP	0,00	0,00	0,00	0,00
APROPRIAÇÃO DE DEPÓSITOS JUDICIAIS - LC 151/2015	0,00	0,00	0,00	0,00

FONTE: Sistema: Sistema CONTÁBIL, Unidade Responsável: PREFEITURA MUNICIPAL DE LAPÃO, Emissão:23/05/2023, às 22:27:19, Assinado Digitalmente no dia 23/05/2023, às 22:27:19.

1. Se o saldo apurado for negativo, ou seja, se o total da Disponibilidade de Caixa Bruta for menor que Restos a Pagar Processados, esse saldo negativo não deverá ser informado nessa linha, mas sim na linha da "Insuficiência Financeira", no quadro "Outros Valores não integrantes da Dívida Consolidada". Assim, quando o cálculo de Disponibilidade de Caixa for negativo, o valor dessa linha deverá ser (0) "zero".

2. Refere-se aos precatórios posteriores a 05/05/2000 que, em cumprimento ao disposto no artigo 100 da Constituição Federal, ainda não foram incluídos no orçamento ou constam no orçamento e ainda não foram pagos. Ao final do exercício em que esses precatórios foram incluídos ou que deveriam ter sido incluídos, os valores deverão compor a linha "Precatórios Posteriores".

Nota:

MÁRCIO ANTÔNIO MESSIAS DA SILVA
Prefeito Municipal
CPF: 457.242.375-04

VALTER NILSON RODRIGUES BARBOSA
Sec. de Finanças
CPF: 338.347.685-53

ELEILTON DA HORA SANTOS
Contador(a)
Reg. Prof.: CRC/BA 020472-0

SIAFIC -





BA - EXECUTIVO
PREFEITURA MUNICIPAL DE LAPÃO
 RELATÓRIO DE GESTÃO FISCAL
DEMONSTRATIVO DAS GARANTIAS E CONTRAGARANTIAS DE VALORES
 ORÇAMENTO FISCAL DA SEGURIDADE SOCIAL
 (Janeiro a Abril) - 1º Quadrimestre de 2023

RGF – ANEXO 3 (LRF, art. 55, inciso I, alínea "c" e art. 40, § 1º)

R\$ 1,00

GARANTIAS CONCEDIDAS	SALDO DO EXERCÍCIO ANTERIOR	SALDOS DO EXERCÍCIO DE 2023		
		Até o 1º Quadrimestre	Até o 2º Quadrimestre	Até o 3º Quadrimestre
AOS ESTADOS (I)	0,00	0,00	0,00	0,00
Em Operações de Crédito Externas	0,00	0,00	0,00	0,00
Em Operações de Crédito Internas	0,00	0,00	0,00	0,00
AOS MUNICÍPIOS (II)	0,00	0,00	0,00	0,00
Em Operações de Crédito Externas	0,00	0,00	0,00	0,00
Em Operações de Crédito Internas	0,00	0,00	0,00	0,00
ÀS ENTIDADES CONTROLADAS (III)	0,00	0,00	0,00	0,00
Em Operações de Crédito Externas	0,00	0,00	0,00	0,00
Em Operações de Crédito Internas	0,00	0,00	0,00	0,00
POR MEIO DE FUNDOS E PROGRAMAS (IV)	0,00	0,00	0,00	0,00
TOTAL GARANTIAS CONCEDIDAS (V) = (I + II + III + IV)	0,00	0,00	0,00	0,00
RECEITA CORRENTE LÍQUIDA – RCL (IV)	106.429.363,47	108.689.167,20	0,00	0,00
(-) Transferências obrigatórias da União relativas às emendas individuais (art. 166-A, § 1º, da CF) (VII)	0,00	0,00	0,00	0,00
RECEITA CORRENTE LÍQUIDA AJUSTADA(VIII) = (VI - VII)	106.429.363,47	108.689.167,20	0,00	0,00
% do TOTAL DAS GARANTIAS sobre a RCL	0,00	0,00	0,00	0,00
LIMITE DEFINIDO POR RESOLUÇÃO DO SENADO FEDERAL – <22%>	23.414.459,96	23.911.616,78	0,00	0,00
LIMITE DE ALERTA (inciso III do §1º do art. 59 da LRF) - <90%>	21.073.013,97	21.520.455,11	0,00	0,00

CONTRAGARANTIAS RECEBIDAS	SALDO DO EXERCÍCIO ANTERIOR	SALDOS DO EXERCÍCIO DE 2023		
		Até o 1º Quadrimestre	Até o 2º Quadrimestre	Até o 3º Quadrimestre
DOS ESTADOS (IX)	0,00	0,00	0,00	0,00
Em Garant ia às operações de Crédito Externas	0,00	0,00	0,00	0,00
Em Garant ia às operações de Crédito Internas	0,00	0,00	0,00	0,00
DOS MUNICÍPIOS (X)	0,00	0,00	0,00	0,00
Em Garant ia às operações de Crédito Externas	0,00	0,00	0,00	0,00
Em Garant ia às operações de Crédito Internas	0,00	0,00	0,00	0,00
DAS ENTIDADES CONTROLADAS (XI)	0,00	0,00	0,00	0,00
Em Garant ia às operações de Crédito Externas	0,00	0,00	0,00	0,00
Em Garant ia às operações de Crédito Internas	0,00	0,00	0,00	0,00
EM GARANTIAS POR MEIO DE FUNDOS E PROGRAMAS (XII)	0,00	0,00	0,00	0,00
TOTAL CONTRAGARANTIAS RECEBIDAS (XIII) = (IX + X + XI + XII)	0,00	0,00	0,00	0,00

MEDIDAS CORRETIVAS:

FONTE: Sistema: Sistema CONTÁBIL, Unidade Responsável: PREFEITURA MUNICIPAL DE LAPÃO, Emissão:23/05/2023, às 22:27:26, Assinado Digitalmente no dia 23/05/2023, às 22:27:26.

Nota:

¹ Inclui garantias concedidas por meio de Fundos.

MÁRCIO ANTÔNIO MESSIAS DA SILVA
 Prefeito Municipal
 CPF: 457.242.375-04

VALTER NILSON RODRIGUES BARBOSA
 Sec. de Finanças
 CPF: 338.347.685-53

ELEILTON DA HORA SANTOS
 Contador(a)
 Reg. Prof.: CRC/BA 020472-0





BA - EXECUTIVO
PREFEITURA MUNICIPAL DE LAPÃO
 RELATÓRIO DE GESTÃO FISCAL
DEMONSTRATIVO DAS OPERAÇÕES DE CRÉDITO
 ORÇAMENTO FISCAL DA SEGURIDADE SOCIAL
 (Janeiro a Abril) - 1º Quadrimestre de 2023

RGF – ANEXO 4 (LRF, art. 55, inciso I, alínea "d" e inciso III alínea "c")

R\$ 1,00

OPERAÇÕES DE CRÉDITO	VALOR REALIZADO	
	No Quadrimestre de Referência	Até o Quadrimestre de Referência (a)
Mobiliária	0,00	0,00
Interna	0,00	0,00
Externa	0,00	0,00
Contratual	0,00	0,00
Interna	0,00	0,00
Empréstimos	0,00	0,00
Aquisição Financiada de Bens e Arrendamento Mercantil Financeiro	0,00	0,00
Antecipação de Receita pela Venda a Termo de Bens e Serviços	0,00	0,00
Assunção, Reconhecimento e Confissão de Dívidas (LRF, art. 29, § 1º)	0,00	0,00
Operações de crédito previstas no art. 7º § 3º da RSF nº 43/2001 (I)	0,00	0,00
Externa	0,00	0,00
Empréstimos	0,00	0,00
Aquisição Financiada de Bens e Arrendamento Mercantil Financeiro	0,00	0,00
Antecipações de Receitas pela Venda a Termo de Bens e Serviços	0,00	0,00
Assunção, Reconhecimento e Confissão de Dívidas (LRF, art. 29, § 1º)	0,00	0,00
Operações de crédito previstas no art. 7º § 3º da RSF nº 43/2001 (II)	0,00	0,00
TOTAL (III)	0,00	0,00

APURAÇÃO DO CUMPRIMENTO DOS LIMITES	VALOR	% SOBRE A RCL
RECEITA CORRENTE E LÍQUIDA – RCL (IV)	108.689.167,20	--
(-) Transferências obrigatórias da União relativas às emendas individuais (§ 1º, art. 166-A da CF) (V)	0,00	0,00
RECEITA CORRENTE LÍQUIDA AJUSTADA PARA CÁLCULO DOS LIMITES DE ENDIVIDAMENTO (VI) = (IV - V)	108.689.167,20	0,00
OPERAÇÕES VEDADAS (VI)	0,00	0,00
TOTAL CONSIDERADO PARA FINS DA APURAÇÃO DO CUMPRIMENTO DO LIMITE (VIII) = (IIIa + VII - Ia - IIa)	0,00	0,00
LIMITE GERAL DEFINIDO POR RESOLUÇÃO DO SENADO FEDERAL PARA AS OPERAÇÕES DE CRÉDITO INTERNAS E EXTERNAS	17.390.266,75	16,00
LIMITE DE ALERTA (inciso III do §1º do art. 59 da LRF) - <%>	15.651.240,08	14,40
OPERAÇÕES DE CRÉDITO POR ANTECIPAÇÃO DA RECEITA ORÇAMENTÁRIA	0,00	--
LIMITE DEFINIDO POR RESOLUÇÃO DO SENADO FEDERAL PARA AS OPERAÇÕES DE CRÉDITO POR ANTECIPAÇÃO DA RECEITA ORÇAMENTÁRIA	7.608.241,70	7,00

OUTRAS OPERAÇÕES QUE INTEGRAM A DÍVIDA CONSOLIDADA	VALOR REALIZADO	
	No Quadrimestre de Referência	Até o Quadrimestre de Referência (a)
Parcelamentos de Dívidas	0,00	0,00
Tributos	0,00	0,00
Contribuições Previdenciárias	0,00	0,00
FGTS	0,00	0,00
Operações de reestruturação e recomposição do principal de dívidas	0,00	0,00

FONTE: Sistema <Nome>, Unidade Responsável <Nome>, Data da emissão <dd/mm/aaaa> e hora de emissão <hh e mm>

1 Conforme Manual de Instrução de Pleitos - MIP STN/COPEM, essas operações podem ser contratadas mesmo que não haja margem disponível nos limites. No entanto, uma vez contratadas, os fluxos de tais operações terão seus efeitos contabilizados para fins da contratação de outras operações de crédito.

Notas:

MÁRCIO ANTÔNIO MESSIAS DA SILVA
 Prefeito Municipal

VALTER NILSON RODRIGUES BARBOSA
 Sec. de Finanças

ELEILTON DA HORA SANTOS
 Contador(a)



BA - EXECUTIVO

PREFEITURA MUNICIPAL DE LAPÃO

RELATÓRIO DE GESTÃO FISCAL

DEMONSTRATIVO DA DISPONIBILIDADE DE CAIXA E DOS RESTOS A PAGAR

ORÇAMENTO FISCAL DA SEGURIDADE SOCIAL

(JANEIRO A ABRIL) - 1º QUADRIMESTRE de 2023



RGF - Anexo 5 (LRF, Art. 55, inciso III, alínea "a")

IDENTIFICAÇÃO DOS RECURSOS	DISPONIBILIDADE DE CAIXA BRUTA (a)	OBRIGAÇÕES FINANCEIRAS				INSUFICIÊNCIA FINANCEIRA VERIFICADA NO CONSÓRCIO PÚBLICO (f)	DISPONIBILIDADE DE CAIXA LÍQUIDA (ANTES DA INSCRIÇÃO EM RESTOS A PAGAR NÃO PROCESSADOS DO EXERCÍCIO) ¹ (g) = (a - (b + c + d + e) - f)	RESTOS A PAGAR EMPENHADOS E NÃO LIQUIDADOS DO EXERCÍCIO (h)	EMPENHOS NÃO LIQUIDADOS CANCELADOS (NÃO INSCRITOS POR INSUFICIÊNCIA FINANCEIRA)	DISPONIBILIDADE DE CAIXA LÍQUIDA (APÓS A INSCRIÇÃO EM RESTOS A PAGAR NÃO PROCESSADOS DO EXERCÍCIO)
		Restos a Pagar Liquidados e Não Pagos		Restos a Pagar Empenhados e Não Liquidados de Exercícios Anteriores (d)	Demais Obrigações Financeiras (e)					
		De Exercícios Anteriores (b)	Do Exercício (c)							
TOTAL DOS RECURSOS VINCULADOS EXCETO AO RPPS (II)	15.542.220,19	108.521,52	3.924.430,25	174.986,50	-969.442,29	0,00	12.303.724,21	9.042.493,20	0,00	3.261.231,01
Recursos Vinculados à Educação	8.204.851,77	90.117,20	3.066.013,09	0,00	-982.130,99	0,00	6.030.852,47	4.717.649,48	0,00	1.313.202,99
Transferências do FUNDEB	4.152.707,46	90.117,20	3.003.754,28	0,00	-982.844,24	0,00	2.041.680,22	3.674.568,37	0,00	-1.632.888,15
Outros Recursos Vinculados à Educação	4.052.144,31	0,00	62.258,81	0,00	713,25	0,00	3.989.172,25	1.043.081,11	0,00	2.946.091,14
Recursos Vinculados à Saúde	737.310,59	0,00	578.432,39	174.886,50	-28.263,49	0,00	12.255,19	1.990.497,99	0,00	-1.978.242,80
Transferências Fundo a Fundo de Recursos do SUS	680.883,25	0,00	578.432,39	5.386,50	-28.263,49	0,00	125.327,85	1.990.497,99	0,00	-1.865.170,14
Outros Recursos Vinculados à Saúde	56.427,34	0,00	0,00	169.500,00	0,00	0,00	-113.072,66	0,00	0,00	-113.072,66
Recursos Destinados à Assistência Social	612.238,21	18.404,32	123.017,85	100,00	-4.929,67	0,00	470.716,04	408.045,24	0,00	62.670,80
Recursos Destinados à Previdência Social (Exceto ao RPPS)	0,00	0,00	0,00	0,00	0,00	0,00	0,00	0,00	0,00	0,00
Demais Vinculações Decorrentes de Transferências	5.978.445,78	0,00	156.966,92	0,00	44.592,16	0,00	5.776.886,70	1.775.301,96	0,00	4.001.584,74
Transf de Convênios e Instrumentos Congêneros (exceto Educação, Saúde e Assistência)	3.315.010,42	0,00	156.966,92	0,00	44.592,16	0,00	3.113.451,34	1.327.668,19	0,00	1.785.783,15
Outras Vinculações Decorrentes de Transferências	2.663.435,36	0,00	0,00	0,00	0,00	0,00	2.663.435,36	447.633,77	0,00	2.215.801,59
Demais Vinculações Legais	9.373,84	0,00	0,00	0,00	0,00	0,00	9.373,84	150.998,53	0,00	-141.624,69
Recursos de Operações de Crédito (exceto vinculados à Educação e à Saúde)	831,21	0,00	0,00	0,00	0,00	0,00	831,21	0,00	0,00	831,21
Recursos de Alienação de Bens/Ativos	0,00	0,00	0,00	0,00	0,00	0,00	0,00	0,00	0,00	0,00
Recursos Vinculados a Fundos (exceto Educação, Saúde, Assistência e Previdência)	0,00	0,00	0,00	0,00	0,00	0,00	0,00	0,00	0,00	0,00
Outras Vinculações Legais	8.542,63	0,00	0,00	0,00	0,00	0,00	8.542,63	150.998,53	0,00	-142.455,90
Recursos Extraorçamentários	0,00	0,00	0,00	0,00	0,00	0,00	0,00	0,00	0,00	0,00
Outras Vinculações	0,00	0,00	0,00	0,00	1.289,70	0,00	-1.289,70	0,00	0,00	-1.289,70
TOTAL DOS RECURSOS VINCULADOS AO RPPS (III)	0,00	0,00	0,00	0,00	0,00	0,00	0,00	0,00	0,00	0,00
Recursos Vinculados ao RPPS - Fundo em Capitalização (Plano Previdenciário) ²	0,00	0,00	0,00	0,00	0,00	0,00	0,00	0,00	0,00	0,00
Recursos Vinculados ao RPPS - Fundo em Repartição (Plano Financeiro)	0,00	0,00	0,00	0,00	0,00	0,00	0,00	0,00	0,00	0,00
Recursos Vinculados ao RPPS - Taxa de Administração	0,00	0,00	0,00	0,00	0,00	0,00	0,00	0,00	0,00	0,00
TOTAL DOS RECURSOS NÃO VINCULADOS (I)	609.606,02	125.563,41	2.813.584,74	187.862,01	59.217,94	0,00	-2.576.622,08	10.516.154,42	0,00	-13.092.776,50
Recursos Não Vinculados de Impostos	603.412,27	125.563,41	2.813.584,74	187.862,01	11.614,94	0,00	-2.535.212,83	10.516.154,42	0,00	-13.051.367,25
Outros Recursos não Vinculados	6.193,75	0,00	0,00	0,00	0,00	0,00	6.193,75	0,00	0,00	6.193,75
TOTAL (IV) = (I + II + III)	16.151.826,21	234.084,93	6.738.014,99	362.848,51	-910.224,35	0,00	9.727.102,13	19.558.647,62	0,00	-9.831.545,49

FONTE: Sistema: Sistema CONTABIL, Unidade Responsável: PREFEITURA MUNICIPAL DE LAPÃO, Emissão: 23/05/2023, às 22:28:18, Assinado Digitalmente no dia 23/05/2023, às 22:28:18.

MÁRCIO ANTÔNIO MESSIAS DA SILVA
Prefeito Municipal
CPF: 457.242.375-04

VALTER NILSON RODRIGUES BARBOSA
Sec. de Finanças
CPF: 338.347.685-53

ELEILTON DA HORA SANTOS
Contador(a)
Reg. Prof.: CRC/BA 020472-0

SIAFIC -

Página: 1 de 1






BA - EXECUTIVO
PREFEITURA MUNICIPAL DE LAPÃO
 RELATÓRIO DE GESTÃO FISCAL
DEMONSTRATIVO SIMPLIFICADO DO RELATÓRIO DE GESTÃO FISCAL
 ORÇAMENTO FISCAL DA SEGURIDADE SOCIAL
 (Janeiro a Abril) - 1º Quadrimestre de 2023

LRF, art. 48 - Anexo 6


R\$ 1,00

RECEITA CORRENTE LÍQUIDA	VALOR ATÉ O QUADRIMESTRE	
Receita Corrente Líquida	108.689.167,20	
Receita Corrente Líquida Ajustada para Cálculo dos Limites de Endividamento	108.689.167,20	
Receita Corrente Líquida Ajustada para Cálculo dos Limites da Despesa com Pessoal	108.689.167,20	
DESPESA COM PESSOAL	VALOR	% SOBRE A RCL AJUSTADA
Despesa Total com Pessoal - DTP	57.860.138,35	53,23%
Limite Máximo (incisos I, II e III, art . 20 da LRF) - <%>	58.692.150,29	54,00 %
Limite Prudencial (parágrafo único, art . 22 da LRF) - <%>	55.757.542,77	51,30 %
Limite de Alerta (inciso II do §1º do art . 59 da LRF) - <%>	52.822.935,26	48,60 %
DÍVIDA CONSOLIDADA	VALOR ATÉ O QUADRIMESTRE DE REFERÊNCIA	% SOBRE A RCL AJUSTADA
Dívida Consolidada Líquida	-14.749.992,95	13,57%
Limite Definido por Resolução do Senado Federal	13.042.700,06	120,00
GARANTIA DE VALORES	VALOR ATÉ O QUADRIMESTRE DE REFERÊNCIA	% SOBRE A RCL AJUSTADA
Total das Garantias Concedidas	0,00	0,00%
Limite Definido por Resolução do Senado Federal	23.911.616,78	22,00
OPERAÇÕES DE CRÉDITO	VALOR	% SOBRE A RCL AJUSTADA
Operações de Crédito Externas e Internas	0,00	0,00%
Operações de Crédito por Antecipação da Receita	0,00	0,00
Limite definido pelo Senado Federal para Operações de Crédito Externas e Internas	17.390.266,75	16,00
Limite definido pelo Senado Federal para Operações de Crédito por Antecipação da Receita	7.608.241,70	7,00
RESTOS A PAGAR	RESTOS A PAGAR EMPENHADOS E NÃO LIQUIDADOS DO EXERCÍCIO	DISPONIBILIDADE DE CAIXA LÍQUIDA (APÓS A INSCRIÇÃO EM RESTOS A PAGAR NÃO PROCESSADOS DO EXERCÍCIO)
Valor Total	0,00	17.310.060,59

FONTE: Sistema: Sistema CONTÁBIL, Unidade Responsável: PREFEITURA MUNICIPAL DE LAPÃO, Emissão:23/05/2023, às 22:28:06, Assinado Digitalmente no dia 23/05/2023, às 22:28:06.


 MÁRCIO ANTÔNIO MESSIAS DA SILVA
 Prefeito Municipal
 CPF: 457.242.375-04


 VALTER NILSON RODRIGUES BARBOSA
 Sec. de Finanças
 CPF: 338.347.685-53


 EILEILTON DA HORA SANTOS
 Contador(a)
 Reg. Prof.: CRC/BA 020472-0



BA - EXECUTIVO

PREFEITURA MUNICIPAL DE LAPÃO

RELATÓRIO RESUMIDO DE EXECUÇÃO ORÇAMENTÁRIA

BALANÇO ORÇAMENTÁRIO

ORÇAMENTO FISCAL DA SEGURIDADE SOCIAL

(Janeiro a Abril) - 2º Bimestre de 2023



RREO - Anexo I (LRF, Art. 52, inciso I, alíneas "a" e "b" do inciso II e §1º)

Em Reais

RECEITAS	PREVISÃO INICIAL	PREVISÃO ATUALIZADA (a)	RECEITAS REALIZADAS				SALDO (a-c)
			No Bimestre (b)	% (b/a)	Até o Bimestre (c)	% (c/a)	
RECEITAS (EXCETO INTRA-ORÇAMENTÁRIAS) (I)	149.310.000,00	149.310.000,00	17.922.333,73	12,00	40.055.882,04	26,83	109.254.117,96
RECEITAS CORRENTES	120.820.000,00	120.820.000,00	14.641.599,36	12,12	33.363.590,13	27,61	87.456.409,87
IMPOSTOS, TAXAS E CONTRIBUIÇÕES DE MELHORIA	7.407.000,00	7.407.000,00	1.101.042,89	14,86	2.634.596,19	35,57	4.772.403,81
Impostos	6.685.000,00	6.685.000,00	866.467,59	12,96	2.246.459,98	33,60	4.438.540,02
Impostos sobre o Patrimônio	578.000,00	578.000,00	38.007,30	6,58	84.233,29	14,57	493.766,71
Impostos sobre a Renda e Proventos de Qualquer Natureza	2.875.000,00	2.875.000,00	497.272,59	17,30	1.490.503,40	51,84	1.384.496,60
Impostos sobre a Produção e Circulação de Mercadorias e Serviços	3.232.000,00	3.232.000,00	331.187,70	10,25	671.723,29	20,78	2.560.276,71
Taxas	722.000,00	722.000,00	234.575,30	32,49	388.136,21	53,76	333.863,79
Taxas pelo Exercício do Poder de Polícia	661.000,00	661.000,00	232.978,39	35,25	384.524,25	58,17	276.475,75
Taxas pela Prestação de Serviços	61.000,00	61.000,00	1.596,91	2,62	3.611,96	5,92	57.388,04
CONTRIBUIÇÕES	700.000,00	700.000,00	0,00	0,00	165.808,62	23,69	534.191,38
Contribuição para o Custeio do Serviço de Iluminação Pública	700.000,00	700.000,00	0,00	0,00	165.808,62	23,69	534.191,38
Contribuição para o Custeio do Serviço de Iluminação Pública	700.000,00	700.000,00	0,00	0,00	165.808,62	23,69	534.191,38
RECEITA PATRIMONIAL	595.000,00	595.000,00	241.881,63	40,65	418.455,28	70,33	176.544,72
Valores Mobiliários	595.000,00	595.000,00	241.881,63	40,65	418.455,28	70,33	176.544,72
Juros e Correções Monetárias	595.000,00	595.000,00	241.881,63	40,65	418.455,28	70,33	176.544,72
RECEITA DE SERVIÇOS	1.270.000,00	1.270.000,00	0,00	0,00	0,00	0,00	1.270.000,00
Serviços e Atividades Referentes à Saúde	1.270.000,00	1.270.000,00	0,00	0,00	0,00	0,00	1.270.000,00
Serviços de Atendimento à Saúde	1.270.000,00	1.270.000,00	0,00	0,00	0,00	0,00	1.270.000,00
TRANSFERÊNCIAS CORRENTES	110.788.000,00	110.788.000,00	13.295.017,09	12,00	30.141.072,29	27,21	80.646.927,71
Transferências da União e de suas Entidades	76.198.000,00	76.198.000,00	8.427.268,47	11,06	20.294.430,04	26,63	55.903.569,96
Transferências Decorrentes de Participação na Receita da União	35.628.000,00	35.628.000,00	4.391.503,15	12,33	10.271.469,00	28,83	25.356.531,00
Transferências das Compensações Financeiras pela Exploração de Recursos Naturais	1.250.000,00	1.250.000,00	120.295,20	9,62	246.014,14	19,68	1.003.985,86
Transferências de Recursos do Sistema Único de Saúde - SUS	12.605.000,00	12.605.000,00	1.252.160,46	9,93	2.425.902,69	19,25	10.179.097,31
Transferências de Recursos do Fundo Nacional de Desenvolvimento da Educação - FNDE	2.375.000,00	2.375.000,00	275.745,09	11,61	505.295,69	21,28	1.869.704,31
Transferências de Recursos de Complementação da União ao Fundo de Manutenção e Desenvolvimento da Educação Básica e de Valorização dos Profissionais d	21.000.000,00	21.000.000,00	2.213.734,05	10,54	6.600.548,08	31,43	14.399.451,92
Transferências de Recursos do Fundo Nacional de Assistência Social - FNAS	1.190.000,00	1.190.000,00	154.386,62	12,97	220.608,26	18,54	969.391,74
Transferências de Convênios da União e de Suas Entidades	0,00	0,00	14.295,62	INF	14.295,62	INF	-14.295,62
Outras Transferências de Recursos da União e de suas Entidades	2.150.000,00	2.150.000,00	5.148,28	0,24	10.296,56	0,48	2.139.703,44
Transferências dos Estados e do Distrito Federal e de suas Entidades	9.590.000,00	9.590.000,00	999.424,68	10,42	1.865.774,19	19,46	7.724.225,81
Participação na Receita dos Estados e Distrito Federal	8.120.000,00	8.120.000,00	892.708,18	10,99	1.742.557,69	21,46	6.377.442,31
Transferências de Recursos do Sistema Único de Saúde - SUS	350.000,00	350.000,00	55.687,50	15,91	72.187,50	20,63	277.812,50
Transferências de Convênios dos Estados e DF e de Suas Entidades para Órgãos e Entidades da União	450.000,00	450.000,00	0,00	0,00	0,00	0,00	450.000,00
Outras Transferências dos Estados e Distrito Federal	670.000,00	670.000,00	51.029,00	7,62	51.029,00	7,62	618.971,00
Transferências de Outras Instituições Públicas	25.000.000,00	25.000.000,00	3.868.323,94	15,47	7.980.668,06	31,92	17.019.331,94
Transferências de Recursos do Fundo de Manutenção e Desenvolvimento da Educação Básica e de Valorização dos Profissionais da Educação - FUNDEB	25.000.000,00	25.000.000,00	3.868.323,94	15,47	7.980.668,06	31,92	17.019.331,94
Demais Transferências Correntes	0,00	0,00	0,00	NAN	200,00	INF	-200,00
Transferências Provenientes de Depósitos Não Identificados	0,00	0,00	0,00	NAN	200,00	INF	-200,00
OUTRAS RECEITAS CORRENTES	60.000,00	60.000,00	3.657,75	6,10	3.657,75	6,10	56.342,25
Multas Administrativas, Contratuais e Judiciais	41.000,00	41.000,00	0,00	0,00	0,00	0,00	41.000,00
Multas Administrativas, Contratuais e Judiciais	41.000,00	41.000,00	0,00	0,00	0,00	0,00	41.000,00



BA - EXECUTIVO

PREFEITURA MUNICIPAL DE LAPÃO

RELATÓRIO RESUMIDO DE EXECUÇÃO ORÇAMENTÁRIA

BALANÇO ORÇAMENTÁRIO

ORÇAMENTO FISCAL DA SEGURIDADE SOCIAL

(Janeiro a Abril) - 2º Bimestre de 2023



Indenizações, Restituições e Ressarcimentos	19.000,00	19.000,00	3.657,75	19,25	3.657,75	19,25	15.342,25
Restituições	19.000,00	19.000,00	3.657,75	19,25	3.657,75	19,25	15.342,25
RECEITAS DE CAPITAL	28.490.000,00	28.490.000,00	3.280.734,37	11,52	6.692.291,91	23,49	21.797.708,09
ALIENAÇÃO DE BENS	200.000,00	200.000,00	0,00	0,00	0,00	0,00	200.000,00
Alienação de Bens Móveis	200.000,00	200.000,00	0,00	0,00	0,00	0,00	200.000,00
Alienação de Bens Móveis e Semoventes	200.000,00	200.000,00	0,00	0,00	0,00	0,00	200.000,00
TRANSFERÊNCIAS DE CAPITAL	28.290.000,00	28.290.000,00	3.280.734,37	11,60	6.692.291,91	23,66	21.597.708,09
Transferências da União e de suas Entidades	27.085.000,00	27.085.000,00	2.887.459,40	10,66	6.299.016,94	23,26	20.785.983,06
Transferências de Recursos do Sistema Único de Saúde - SUS	1.150.000,00	1.150.000,00	0,00	0,00	0,00	0,00	1.150.000,00
Transferências de Recursos do Fundo Nacional do Desenvolvimento da Educação - FNDE	6.500.000,00	6.500.000,00	138.254,40	2,13	3.549.811,94	54,61	2.950.188,06
Transferências de Convênios da União e de suas Entidades	16.685.000,00	16.685.000,00	0,00	0,00	0,00	0,00	16.685.000,00
Outras Transferências de Recursos da União e de suas Entidades	2.750.000,00	2.750.000,00	2.749.205,00	99,97	2.749.205,00	99,97	795,00
Transferências dos Estados e do Distrito Federal e de suas Entidades	1.205.000,00	1.205.000,00	393.274,97	32,64	393.274,97	32,64	811.725,03
Transferências de Convênios dos Estados e DF e de Suas Entidades	1.205.000,00	1.205.000,00	393.274,97	32,64	393.274,97	32,64	811.725,03
RECEITAS (INTRA-ORÇAMENTÁRIAS) (II)	0,00	0,00	0,00	0,00	0,00	0,00	0,00
SUBTOTAL DAS RECEITAS (III) = (I + II)	149.310.000,00	149.310.000,00	17.922.333,73	12,00	40.055.882,04	26,83	109.254.117,96
OPERAÇÕES DE CRÉDITO / REFINANCIAMENTO (IV)	0,00	0,00	0,00	0,00	0,00	0,00	0,00
Operações de Crédito - Mercado Interno	0,00	0,00	0,00	0,00	0,00	0,00	0,00
Mobiliária	0,00	0,00	0,00	0,00	0,00	0,00	0,00
Contratual	0,00	0,00	0,00	0,00	0,00	0,00	0,00
Operações de Crédito - Mercado Externo	0,00	0,00	0,00	0,00	0,00	0,00	0,00
Mobiliária	0,00	0,00	0,00	0,00	0,00	0,00	0,00
Contratual	0,00	0,00	0,00	0,00	0,00	0,00	0,00
SUBTOTAL COM REFINANCIAMENTO (V) = (III + IV)	149.310.000,00	149.310.000,00	17.922.333,73	12,00	40.055.882,04	26,83	109.254.117,96
DÉFICIT (VI)¹	--	--	--	--	0,00	--	--
TOTAL (VII) = (V + VI)	149.310.000,00	149.310.000,00	17.922.333,73	12,00	40.055.882,04	26,83	109.254.117,96
SALDOS DE EXERCÍCIOS ANTERIORES	0,00	0,00	0,00	0,00	0,00	0,00	0,00
Recursos Arrecadados em Exercícios Anteriores - RPPS	--	--	--	--	--	--	--
Superávit Financeiro Utilizado para Créditos Adicionais	--	--	--	--	--	--	--




DESPESAS	DOTAÇÃO INICIAL (d)	DOTAÇÃO ATUALIZADA (e)	DESPESAS EMPENHADAS		SALDO (g)=(e-f)	DESPESAS LIQUIDADAS		SALDO (i)=(e-h)	DESPESAS PAGAS ATÉ O MÊS (j)	INSCRITAS EM RESTOS A PAGAR NÃO PROCESSADOS (k)
			No Bimestre	Até o Bimestre (f)		No Bimestre	Até o Bimestre (h)			
DESPESAS (EXCETO INTRA-ORÇAMENTÁRIAS) (VIII)	149.310.000,00	149.310.000,00	19.961.972,12	54.602.194,19	94.707.805,81	18.851.108,44	35.043.546,57	114.266.453,43	28.305.531,58	0,00
DESPESAS CORRENTES	108.192.711,00	108.116.711,00	17.466.851,31	48.512.224,83	59.604.486,17	17.166.082,15	31.397.365,58	76.719.345,42	24.880.118,51	0,00
PESSOAL E ENCARGOS SOCIAIS	61.749.272,00	60.491.272,00	8.247.372,10	27.110.518,64	33.380.753,36	10.363.768,47	19.298.129,58	41.193.142,42	14.910.080,68	0,00
JUROS E ENCARGOS DA DÍVIDA	10.000,00	10.000,00	0,00	0,00	10.000,00	0,00	0,00	10.000,00	0,00	0,00
OUTRAS DESPESAS CORRENTES	46.433.439,00	47.615.439,00	9.219.479,21	21.401.706,19	26.213.732,81	6.802.313,68	12.099.236,00	35.516.203,00	9.970.037,83	0,00
DESPESAS DE CAPITAL	39.909.089,00	39.985.089,00	2.495.120,81	6.089.969,36	33.895.119,64	1.685.026,29	3.646.180,99	36.338.908,01	3.425.413,07	0,00
INVESTIMENTOS	38.389.089,00	38.645.089,00	2.323.330,96	5.340.644,03	33.304.444,97	1.352.535,59	2.953.447,37	35.691.641,63	2.732.679,45	0,00
INVERSOES FINANCEIRAS	20.000,00	20.000,00	0,00	0,00	20.000,00	0,00	0,00	20.000,00	0,00	0,00
AMORTIZACAO DA DÍVIDA	1.500.000,00	1.320.000,00	171.789,85	749.325,33	570.674,67	332.490,70	692.733,62	627.266,38	692.733,62	0,00
RESERVA DE CONTINGENCIA	1.208.200,00	1.208.200,00	0,00	0,00	1.208.200,00	0,00	0,00	1.208.200,00	0,00	0,00
RESERVA DE CONTIGÊNCIA	1.208.200,00	1.208.200,00	0,00	0,00	1.208.200,00	0,00	0,00	1.208.200,00	0,00	0,00
DESPESAS (INTRA-ORÇAMENTÁRIAS) (IX)	0,00	0,00	0,00	0,00	0,00	0,00	0,00	0,00	0,00	0,00
SUBTOTAL DAS DESPESAS (X) = (VIII + IX)	149.310.000,00	149.310.000,00	19.961.972,12	54.602.194,19	94.707.805,81	18.851.108,44	35.043.546,57	114.266.453,43	28.305.531,58	0,00
AMORTIZAÇÃO DA DÍV. / REFINANCIAMENTO (XI)	0,00	0,00	0,00	0,00	0,00	0,00	0,00	0,00	0,00	0,00
Amortização da Dívida Interna	0,00	0,00	0,00	0,00	0,00	0,00	0,00	0,00	0,00	0,00
Dívida Mobiliária	0,00	0,00	0,00	0,00	0,00	0,00	0,00	0,00	0,00	0,00
Outras Dívidas	0,00	0,00	0,00	0,00	0,00	0,00	0,00	0,00	0,00	0,00
Amortização da Dívida Externa	0,00	0,00	0,00	0,00	0,00	0,00	0,00	0,00	0,00	0,00
Dívida Mobiliária	0,00	0,00	0,00	0,00	0,00	0,00	0,00	0,00	0,00	0,00
Outras Dívidas	0,00	0,00	0,00	0,00	0,00	0,00	0,00	0,00	0,00	0,00
SUBTOTAL C/ REFINANCIAMENTO (XII) = (X + XI)	149.310.000,00	149.310.000,00	19.961.972,12	54.602.194,19	94.707.805,81	18.851.108,44	35.043.546,57	114.266.453,43	28.305.531,58	0,00
SUPERÁVIT (XIII)	--	--	--	--	--	--	5.012.335,47	--	--	--
TOTAL (XIV) = (XII + XIII)	149.310.000,00	149.310.000,00	19.961.972,12	54.602.194,19	94.707.805,81	18.851.108,44	40.055.882,04	114.266.453,43	28.305.531,58	0,00
RESERVA DO RPPS	0,00	0,00	0,00	0,00	0,00	0,00	0,00	0,00	0,00	0,00


FONTE: Sistema: Sistema CONTÁBIL. Unidade Responsável: PREFEITURA MUNICIPAL DE LAPÃO, Emissão: 23/05/2023, às 22:20:19. Assinado Digitalmente no dia 23/05/2023, às 22:20:19.

1 O déficit será apurado pela diferença ent re a receita realizada e a despesa liquidada nos cinco primeiros bimest res e a despesa empenhada no últ imo bimest re.

2 Essa linha será apresentada somente no Demonstrat ivo aplicado aos Estados


MÁRCIO ANTÔNIO MESSIAS DA SILVA
Prefeito Municipal
CPF: 457.242.375-04


VALTER NILSON RODRIGUES BARBOSA
Sec. de Finanças
CPF: 338.347.685-53


ELEILTON DA HORA SANTOS
Contador(a)
Reg. Prof.: CRC/BA 020472-0





BA - EXECUTIVO

PREFEITURA MUNICIPAL DE LAPÃO

RELATÓRIO RESUMIDO DE EXECUÇÃO ORÇAMENTÁRIA

DEMONSTRATIVO DA EXECUÇÃO DAS DESPESAS POR FUNÇÃO/SUBFUNÇÃO

ORÇAMENTO FISCAL DA SEGURIDADE SOCIAL

(Janeiro a Abril) - 2º Bimestre de 2023

RREO - Anexo 2 (LRF, Art. 52, inciso II, alínea "c")

FUNÇÃO / SUBFUNÇÃO	DOTAÇÃO INICIAL	DOTAÇÃO ATUALIZADA (a)	DESPESAS EMPENHADAS			SALDO (c) = (a-b)	DESPESAS LIQUIDADAS			SALDO (e) = (a-d)	INSCRITAS EM RESTOS A PAGAR NÃO PROCESSADOS' (f)
			No Bimestre	Até o Bimestre (b)	% (b/total b)		No Bimestre	Até o Bimestre (d)	% (d/total d)		
DESPESAS (EXCETO INTRA-ORÇAMENTÁRIAS) (I)	149.310.000,00	149.310.000,00	19.961.972,12	54.602.194,19	100,00	94.707.805,81	18.851.108,44	35.043.546,57	100,00	114.266.453,43	0,00
LEGISLATIVA	3.100.000,00	3.100.000,00	52.914,66	1.926.102,43	3,53	1.173.897,57	447.431,62	826.584,07	2,36	2.273.415,93	0,00
Ação Legislativa	3.100.000,00	3.100.000,00	52.914,66	1.926.102,43	3,53	1.173.897,57	447.431,62	826.584,07	2,36	2.273.415,93	0,00
ADMINISTRAÇÃO	6.386.150,00	5.884.150,00	781.496,49	2.901.894,65	5,31	2.982.255,35	1.091.801,14	1.895.886,08	5,41	3.988.263,92	0,00
Administração Geral	4.300.250,00	3.998.250,00	630.108,55	1.998.561,86	3,66	1.999.688,14	763.396,74	1.322.847,68	3,77	2.675.402,32	0,00
Administração Financeira	1.364.000,00	1.404.000,00	117.387,94	630.166,09	1,15	773.833,91	238.152,30	413.774,13	1,18	990.225,87	0,00
Controle Interno	249.000,00	209.000,00	16.000,00	86.000,00	0,16	123.000,00	33.135,90	61.398,24	0,18	147.601,76	0,00
Formação de Recursos Humanos	51.000,00	51.000,00	0,00	16.166,70	0,03	34.833,30	10.777,80	10.777,80	0,03	40.222,20	0,00
Defesa da Ordem Jurídica	421.900,00	221.900,00	18.000,00	171.000,00	0,31	50.900,00	46.338,40	87.088,23	0,25	134.811,77	0,00
SEGURANÇA PÚBLICA	140.000,00	222.000,00	53.954,00	173.340,32	0,32	48.659,68	26.390,56	59.981,12	0,17	162.018,88	0,00
Policimento	105.000,00	187.000,00	53.954,00	173.340,32	0,32	13.659,68	26.390,56	59.981,12	0,17	127.018,88	0,00
Defesa Civil	35.000,00	35.000,00	0,00	0,00	0,00	35.000,00	0,00	0,00	0,00	35.000,00	0,00
ASSISTÊNCIA SOCIAL	4.360.000,00	4.370.000,00	469.221,10	1.558.020,55	2,85	2.811.979,45	419.250,31	726.060,88	2,07	3.643.939,12	0,00
Administração Geral	1.142.000,00	1.187.000,00	115.441,87	496.175,15	0,91	690.824,85	96.569,89	167.092,72	0,48	1.019.907,28	0,00
Assistência ao Idoso	36.000,00	36.000,00	0,00	0,00	0,00	36.000,00	0,00	0,00	0,00	36.000,00	0,00
Assistência à Criança e ao Adolescente	475.000,00	569.000,00	65.192,07	179.167,76	0,33	389.832,24	65.645,93	96.586,05	0,28	472.413,95	0,00
Assistência Comunitária	2.057.000,00	2.028.000,00	288.587,16	882.677,64	1,62	1.145.322,36	257.034,49	462.382,11	1,32	1.565.617,89	0,00
Fomento ao Trabalho	220.000,00	220.000,00	0,00	0,00	0,00	220.000,00	0,00	0,00	0,00	220.000,00	0,00
Habitação Urbana	430.000,00	330.000,00	0,00	0,00	0,00	330.000,00	0,00	0,00	0,00	330.000,00	0,00
SAÚDE	34.988.000,00	35.000.000,00	4.746.078,31	13.674.891,53	25,04	21.325.108,47	4.259.445,92	7.837.827,64	22,37	27.162.172,36	0,00
Administração Geral	6.266.000,00	6.286.000,00	700.687,34	2.158.334,15	3,95	4.127.665,85	698.495,45	1.236.741,07	3,53	5.049.258,93	0,00
Atenção Básica	10.240.000,00	11.172.000,00	1.573.570,04	3.320.528,98	6,08	7.851.471,02	1.403.696,53	2.279.847,35	6,51	8.892.152,65	0,00
Assistência Hospitalar e Ambulatorial	10.057.000,00	9.857.000,00	2.114.226,01	7.004.646,07	12,83	2.852.353,93	1.765.528,09	3.659.051,95	10,44	6.197.948,05	0,00
Suporte Profilático e Terapêutico	310.000,00	410.000,00	23.194,86	203.198,60	0,37	206.801,40	104.987,72	122.985,40	0,35	287.014,60	0,00
Vigilância Sanitária	1.866.000,00	2.026.000,00	145.000,00	282.000,00	0,52	1.744.000,00	93.704,48	168.745,24	0,48	1.857.254,76	0,00
Vigilância Epidemiológica	6.164.000,00	5.164.000,00	189.400,06	706.183,73	1,29	4.457.816,27	193.033,65	370.456,63	1,06	4.793.543,37	0,00
Proteção e Benefícios ao Trabalhador	85.000,00	85.000,00	0,00	0,00	0,00	85.000,00	0,00	0,00	0,00	85.000,00	0,00



EDUCAÇÃO	63.830.000,00	63.830.000,00	8.478.509,96	20.858.323,80	38,20	42.971.676,20	8.066.419,18	15.081.923,35	43,04	48.748.076,65	0,00
Administração Geral	5.239.000,00	4.277.000,00	428.259,81	1.906.213,34	3,49	2.370.786,66	465.632,62	1.116.750,38	3,19	3.160.249,62	0,00
Formação de Recursos Humanos	190.000,00	190.000,00	0,00	0,00	0,00	190.000,00	0,00	0,00	0,00	190.000,00	0,00
Ensino Fundamental	41.071.000,00	40.046.000,00	5.118.502,49	13.099.712,13	23,99	26.946.287,87	4.783.300,81	9.324.129,54	26,61	30.721.870,46	0,00
Ensino Superior	56.000,00	56.000,00	0,00	0,00	0,00	56.000,00	0,00	0,00	0,00	56.000,00	0,00
Educação Infantil	15.686.000,00	17.506.000,00	2.850.240,46	5.554.365,44	10,17	11.951.634,56	2.749.357,62	4.455.245,42	12,71	13.050.754,58	0,00
Educação de Jovens e Adultos	264.000,00	431.000,00	80.000,00	296.525,69	0,54	134.474,31	68.128,13	185.798,01	0,53	245.201,99	0,00
Educação Especial	1.164.000,00	1.164.000,00	1.507,20	1.507,20	0,00	1.162.492,80	0,00	0,00	0,00	1.164.000,00	0,00
Educação Básica	160.000,00	160.000,00	0,00	0,00	0,00	160.000,00	0,00	0,00	0,00	160.000,00	0,00
CULTURA	1.335.000,00	2.562.000,00	739.260,56	1.777.457,56	3,26	784.542,44	804.004,10	1.570.940,83	4,48	991.059,17	0,00
Administração Geral	236.000,00	283.000,00	26.100,00	73.100,00	0,13	209.900,00	29.742,34	59.117,41	0,17	223.882,59	0,00
Difusão Cultural	1.099.000,00	2.279.000,00	713.160,56	1.704.357,56	3,12	574.642,44	774.261,76	1.511.823,42	4,31	767.176,58	0,00
DIREITOS DA CIDADANIA	23.000,00	23.000,00	0,00	0,00	0,00	23.000,00	0,00	0,00	0,00	23.000,00	0,00
Direitos Indiv., Coletivos e Difusos	23.000,00	23.000,00	0,00	0,00	0,00	23.000,00	0,00	0,00	0,00	23.000,00	0,00
URBANISMO	23.204.400,00	23.749.900,00	3.869.550,55	8.869.019,31	16,24	14.880.880,69	2.744.348,58	5.146.643,36	14,69	18.603.256,64	0,00
Administração Geral	4.356.000,00	5.728.500,00	1.749.864,94	3.735.769,48	6,84	1.992.730,52	1.011.525,39	1.631.368,22	4,66	4.097.131,78	0,00
Tecnologia da Informação	20.000,00	20.000,00	0,00	0,00	0,00	20.000,00	0,00	0,00	0,00	20.000,00	0,00
Infra-estrutura Urbana	13.627.400,00	13.337.400,00	1.538.690,65	3.449.016,82	6,32	9.888.383,18	985.371,18	2.194.549,64	6,26	11.142.850,36	0,00
Serviços Urbanos	5.201.000,00	4.664.000,00	580.994,96	1.684.233,01	3,08	2.979.766,99	747.452,01	1.320.725,50	3,77	3.343.274,50	0,00
SANEAMENTO	1.395.000,00	1.375.000,00	0,00	600.000,00	1,10	775.000,00	97.983,32	146.974,98	0,42	1.228.025,02	0,00
Saneamento Básico Rural	40.000,00	40.000,00	0,00	0,00	0,00	40.000,00	0,00	0,00	0,00	40.000,00	0,00
Saneamento Básico Urbano	1.355.000,00	1.335.000,00	0,00	600.000,00	1,10	735.000,00	97.983,32	146.974,98	0,42	1.188.025,02	0,00
GESTÃO AMBIENTAL	70.650,00	70.650,00	0,00	0,00	0,00	70.650,00	0,00	0,00	0,00	70.650,00	0,00
Preservação e Conservação Ambiental	70.650,00	70.650,00	0,00	0,00	0,00	70.650,00	0,00	0,00	0,00	70.650,00	0,00
AGRICULTURA	2.532.000,00	2.369.000,00	100.874,49	211.533,43	0,39	2.157.466,57	73.243,86	128.032,26	0,37	2.240.967,74	0,00
Administração Geral	566.000,00	566.000,00	100.874,49	211.533,43	0,39	354.466,57	73.243,86	128.032,26	0,37	437.967,74	0,00
Assistência Comunitária	10.000,00	10.000,00	0,00	0,00	0,00	10.000,00	0,00	0,00	0,00	10.000,00	0,00
Fomento ao Trabalho	10.000,00	10.000,00	0,00	0,00	0,00	10.000,00	0,00	0,00	0,00	10.000,00	0,00
Recursos Hídricos	85.000,00	85.000,00	0,00	0,00	0,00	85.000,00	0,00	0,00	0,00	85.000,00	0,00
Abastecimento	110.000,00	50.000,00	0,00	0,00	0,00	50.000,00	0,00	0,00	0,00	50.000,00	0,00
Irrigação	10.000,00	10.000,00	0,00	0,00	0,00	10.000,00	0,00	0,00	0,00	10.000,00	0,00
Promoção Da Produção Agropecuária	1.543.000,00	1.440.000,00	0,00	0,00	0,00	1.440.000,00	0,00	0,00	0,00	1.440.000,00	0,00
Defesa Agropecuária	28.000,00	28.000,00	0,00	0,00	0,00	28.000,00	0,00	0,00	0,00	28.000,00	0,00
Promoção Industrial	40.000,00	40.000,00	0,00	0,00	0,00	40.000,00	0,00	0,00	0,00	40.000,00	0,00
Energia Elétrica	130.000,00	130.000,00	0,00	0,00	0,00	130.000,00	0,00	0,00	0,00	130.000,00	0,00
COMÉRCIO E SERVIÇOS	330.000,00	330.000,00	0,00	0,00	0,00	330.000,00	0,00	0,00	0,00	330.000,00	0,00
Turismo	330.000,00	330.000,00	0,00	0,00	0,00	330.000,00	0,00	0,00	0,00	330.000,00	0,00
COMUNICAÇÕES	43.000,00	43.000,00	0,00	0,00	0,00	43.000,00	0,00	0,00	0,00	43.000,00	0,00
Comunicação Social	43.000,00	43.000,00	0,00	0,00	0,00	43.000,00	0,00	0,00	0,00	43.000,00	0,00



ENERGIA	20.000,00	20.000,00	0,00	0,00	0,00	20.000,00	0,00	0,00	0,00	20.000,00	0,00
Energia Elétrica	20.000,00	20.000,00	0,00	0,00	0,00	20.000,00	0,00	0,00	0,00	20.000,00	0,00
TRANSPORTE	929.400,00	929.400,00	298.051,31	397.331,31	0,73	532.068,69	162.695,10	227.359,13	0,65	702.040,87	0,00
Administração Geral	929.400,00	929.400,00	298.051,31	397.331,31	0,73	532.068,69	162.695,10	227.359,13	0,65	702.040,87	0,00
DESPORTO E LAZER	3.132.000,00	2.424.500,00	168.498,74	706.971,74	1,29	1.717.528,26	247.947,26	528.405,64	1,51	1.896.094,36	0,00
Administração Geral	417.000,00	370.000,00	28.898,45	105.665,45	0,19	264.334,55	29.849,97	60.308,35	0,17	309.691,65	0,00
Turismo	1.026.000,00	541.000,00	0,00	250.000,00	0,46	291.000,00	0,00	250.000,00	0,71	291.000,00	0,00
Desporto Comunitário	1.689.000,00	1.513.500,00	139.600,29	351.306,29	0,64	1.162.193,71	218.097,29	218.097,29	0,62	1.295.402,71	0,00
ENCARGOS ESPECIAIS	2.283.200,00	1.799.200,00	203.561,95	947.307,56	1,73	851.892,44	410.147,49	866.927,23	2,47	932.272,77	0,00
Serviço da Dívida Interna	1.510.000,00	1.330.000,00	171.789,85	749.325,33	1,37	580.674,67	332.490,70	692.733,62	1,98	637.266,38	0,00
Outros Encargos Especiais	773.200,00	469.200,00	31.772,10	197.982,23	0,36	271.217,77	77.656,79	174.193,61	0,50	295.006,39	0,00
RESERVA DE CONTINGÊNCIA	1.208.200,00	1.208.200,00	0,00	0,00	0,00	1.208.200,00	0,00	0,00	0,00	1.208.200,00	0,00
Reserva de Contingência	1.208.200,00	1.208.200,00	0,00	0,00	0,00	1.208.200,00	0,00	0,00	0,00	1.208.200,00	0,00
DESPESAS (INTRA-ORÇAMENTÁRIAS) (II)	0,00	0,00	0,00	0,00	0,00%	0,00	0,00	0,00	0,00%	0,00	0,00
TOTAL (III) = (I + II)	149.310.000,00	149.310.000,00	19.961.972,12	54.602.194,19	100,00	94.707.805,81	18.851.108,44	35.043.546,57	100,00	114.266.453,43	0,00

FONTE: Sistema: Sistema CONTÁBIL, Unidade Responsável: PREFEITURA MUNICIPAL DE LAPÃO, Emissão: 23/05/2023, às 22:20:21, Assinado Digitalmente no dia 23/05/2023, às 22:20:21.
 1 Essa coluna poderá ser apresentada somente no último bimestre

MÁRCIO ANTÔNIO MESSIAS DA SILVA
 Prefeito Municipal
 CPF: 457.242.375-04

VALTER NILSON RODRIGUES BARBOSA
 Sec. de Finanças
 CPF: 338.347.685-53

ELEILTON DA HORA SANTOS
 Contador(a)
 Reg. Prof.: CRC/BA 020472-0





BA - EXECUTIVO

PREFEITURA MUNICIPAL DE LAPÃO

RELATÓRIO RESUMIDO DE EXECUÇÃO ORÇAMENTÁRIA

DEMONSTRATIVO DA RECEITA CORRENTE LÍQUIDA

ORÇAMENTO FISCAL DA SEGURIDADE SOCIAL

Maio de 2022 até Abril de 2023 - 2º Bimestre 2023

RREO - Anexo 3 (LRF, Art. 53, inciso I)

Em Reais

ESPECIFICAÇÃO	EVOLUÇÃO DA RECEITA REALIZADA NOS ÚLTIMOS 12 MESES												TOTAL (ÚLT. 12 M.)	PREVISÃO ATUALIZADA 2023
	05/2022	06/2022	07/2022	08/2022	09/2022	10/2022	11/2022	12/2022	01/2023	02/2023	03/2023	04/2023		
RECEITAS CORRENTES (I)	9.188.463,83	12.368.549,49	10.327.705,97	8.569.990,24	12.089.281,16	7.903.117,80	8.741.467,14	11.635.696,10	10.756.624,44	9.646.430,96	8.025.963,70	7.935.247,15	117.188.537,98	4.400.000,00
Impostos, Taxas e Contribuições de Melhoria	735.795,37	497.801,26	431.076,12	445.061,77	479.126,56	297.016,79	513.792,89	661.685,35	985.232,13	548.321,17	692.134,37	408.908,52	6.695.952,30	0,00
IPTU	69.831,24	292.841,14	22.771,14	26.043,21	13.709,50	17.113,77	14.739,38	6.256,53	11.713,12	8.632,29	9.799,58	22.252,72	515.703,62	0,00
ISS	228.093,00	179.504,57	167.213,11	333.274,54	230.952,86	234.964,44	254.770,02	409.852,00	162.632,14	177.903,45	164.930,62	166.257,08	2.710.347,83	0,00
ITBI	9.201,46	3.150,00	12.862,26	0,00	1.050,00	1.770,00	9.300,00	0,00	18.236,58	7.644,00	5.250,00	705,00	69.169,30	0,00
IRRF	412.008,68	12.306,01	215.736,96	62.510,46	226.621,38	31.652,61	228.855,08	237.414,97	754.920,72	238.310,09	455.904,49	41.368,10	2.917.609,55	0,00
Outros Impostos, Taxas e Contribuições de Melhoria	16.660,99	9.999,54	12.492,65	23.233,56	6.792,82	11.515,97	6.128,41	8.161,85	37.729,57	115.831,34	56.249,68	178.325,62	483.122,00	0,00
Contribuições	61.638,21	79.630,24	71.721,20	144.376,65	0,00	132.592,13	72.319,85	0,00	165.808,62	0,00	0,00	0,00	728.086,90	0,00
Receita Patrimonial	71.594,15	63.918,73	114.825,32	116.242,66	138.737,65	94.854,20	86.837,48	96.028,11	82.913,32	93.660,33	126.381,63	115.500,00	1.201.493,58	0,00
Rendimentos de Aplicação Financeira	71.594,15	63.918,73	114.825,32	116.242,66	138.737,65	94.854,20	86.837,48	96.028,11	82.913,32	93.660,33	126.381,63	115.500,00	1.201.493,58	0,00
Outras Receitas Patrimoniais	0,00	0,00	0,00	0,00	0,00	0,00	0,00	0,00	0,00	0,00	0,00	0,00	0,00	0,00
Receita Agropecuária	0,00	0,00	0,00	0,00	0,00	0,00	0,00	0,00	0,00	0,00	0,00	0,00	0,00	0,00
Receita Industrial	0,00	0,00	0,00	0,00	0,00	0,00	0,00	0,00	0,00	0,00	0,00	0,00	0,00	0,00
Receita de Serviços	0,00	0,00	0,00	0,00	0,00	0,00	0,00	0,00	0,00	0,00	0,00	0,00	0,00	0,00
Transferências Correntes	8.319.097,27	11.727.195,62	9.710.083,33	7.864.309,16	11.471.416,95	7.370.189,68	8.068.516,92	10.877.982,64	9.522.670,37	9.004.449,46	7.203.789,95	7.410.838,63	108.550.539,98	4.400.000,00
Cota-Parte do FPM	3.090.670,16	2.891.911,73	3.892.331,23	2.827.989,25	2.604.537,06	2.478.128,91	3.114.556,93	4.839.396,95	3.163.333,20	4.186.408,11	2.561.017,88	2.928.042,67	38.578.324,08	0,00
Cota-Parte do ICMS	608.703,65	473.972,73	533.798,83	614.507,27	460.363,70	515.223,26	539.072,70	598.812,40	419.426,02	420.117,67	463.132,96	491.193,10	6.138.324,29	0,00
Cota-Parte do IPVA	71.484,96	73.719,59	59.065,86	80.490,52	89.439,05	63.143,73	60.023,13	80.574,48	68.370,31	147.453,14	87.345,35	67.008,47	948.118,59	0,00
Cota-Parte do ITR	319,07	370,93	267,86	117,89	1.051,69	2.190,17	339,21	284,94	133,62	82,31	210,21	108,09	5.475,99	0,00
Transferências da LC 61/1989	1.828,57	2.579,91	2.659,26	2.118,18	2.794,34	2.851,86	2.073,73	2.946,35	3.156,75	2.251,14	2.789,88	2.974,21	31.024,18	0,00
Transferências do FUNDEB	3.276.020,09	3.357.096,22	3.322.270,43	3.480.519,77	3.107.749,71	3.278.694,47	3.494.894,37	3.689.003,02	5.118.158,40	3.380.999,75	3.019.995,79	3.062.062,20	41.587.464,22	0,00
Outras Transferências Correntes	1.270.070,77	4.927.544,51	1.899.689,86	858.566,28	5.205.481,40	1.029.957,28	857.556,85	1.666.964,50	750.092,07	867.137,34	1.069.297,88	859.449,89	21.261.808,63	4.400.000,00
Outras Receitas Correntes	338,83	3,64	0,00	0,00	0,00	8.465,00	0,00	0,00	0,00	0,00	3.657,75	0,00	12.465,22	0,00
DEDUÇÕES (II)	-754.235,43	-687.994,90	-614.663,59	-704.620,86	-580.047,83	-611.737,11	-742.798,29	-802.596,65	-730.252,50	-950.812,13	-622.341,14	-697.270,35	-8.499.370,78	0,00
Contrib. do Servidor para o Plano de Previdência	0,00	0,00	0,00	0,00	0,00	0,00	0,00	0,00	0,00	0,00	0,00	0,00	0,00	0,00
Compensação Financ. entre Regimes Previdência	0,00	0,00	0,00	0,00	0,00	0,00	0,00	0,00	0,00	0,00	0,00	0,00	0,00	0,00
Rendimentos de Aplicações de Recursos Previdenciários	0,00	0,00	0,00	0,00	0,00	0,00	0,00	0,00	0,00	0,00	0,00	0,00	0,00	0,00
Dedução de Receita para Formação do FUNDEB	-754.235,43	-687.994,90	-614.663,59	-704.620,86	-580.047,83	-611.737,11	-742.798,29	-802.596,65	-730.252,50	-950.812,13	-622.341,14	-697.270,35	-8.499.370,78	0,00
RECEITA CORRENTE LÍQUIDA (III) = (I - II)	8.434.228,40	11.680.554,59	9.713.042,38	7.865.369,38	11.509.233,33	7.291.380,69	7.998.668,85	10.833.099,45	10.026.371,94	8.695.618,83	7.403.622,56	7.237.976,80	108.689.167,20	4.400.000,00
(-) Transferências obrigatórias da União relativas às emendas individuais (art. 166-A, § 1º, da CF) (IV)	0,00	0,00	0,00	0,00	0,00	0,00	0,00	0,00	0,00	0,00	0,00	0,00	0,00	4.400.000,00
RECEITA CORRENTE LÍQUIDA AJUSTADA PARA CÁLCULO DOS LIMITES DE ENDIVIDAMENTO (V) = (III - IV)	8.434.228,40	11.680.554,59	9.713.042,38	7.865.369,38	11.509.233,33	7.291.380,69	7.998.668,85	10.833.099,45	10.026.371,94	8.695.618,83	7.403.622,56	7.237.976,80	108.689.167,20	0,00
(-) Transf. obrigatórias da União relativas às emendas de bancada (art. 166, § 16, da CF) e ao vencimento dos agentes comunitários de saúde	0,00	0,00	0,00	0,00	0,00	0,00	0,00	0,00	0,00	0,00	0,00	0,00	0,00	0,00
RECEITA CORRENTE LÍQUIDA AJUSTADA PARA CÁLCULO DOS LIMITES DA DESPESA COM PESSOAL (VII) = (V - VI)	8.434.228,40	11.680.554,59	9.713.042,38	7.865.369,38	11.509.233,33	7.291.380,69	7.998.668,85	10.833.099,45	10.026.371,94	8.695.618,83	7.403.622,56	7.237.976,80	108.689.167,20	0,00

FONTE: Sistema: Sistema CONTÁBIL, Unidade Responsável: PREFEITURA MUNICIPAL DE LAPÃO, Emissão: 23/05/2023, às 22:20:34, Assinado Digitalmente no dia 23/05/2023, às 22:20:34.





MÁRCIO ANTÔNIO MESSIAS DA SILVA
Prefeito Municipal
CPF: 457.242.375-04



VALTER NILSON RODRIGUES
BARBOSA
Sec. de Finanças
CPF: 338.347.685-53



ELEILTON DA HORA SANTOS
Contador(a)
Reg. Prof.: CRC/BA 020472-0



BA - EXECUTIVO

PREFEITURA MUNICIPAL DE LAPÃO

RELATÓRIO RESUMIDO DE EXECUÇÃO ORÇAMENTÁRIA

DEMONSTRATIVO DAS RECEITAS E DESPESAS PREVIDENCIÁRIAS - MUNICÍPIOS

ORÇAMENTO FISCAL DA SEGURIDADE SOCIAL

(Janeiro a Abril) - 2º Bimestre de 2023



RREO - Anexo 4 (LRF, Art. 53, inciso II)

Em Reais

<u>RECEITAS PREVIDENCIÁRIAS - RPPS (FUNDO EM CAPITALIZAÇÃO)</u>	PREVISÃO ATUALIZADA	RECEITAS REALIZADAS
RECEITAS CORRENTES (I)	0,00	0,00
Receita de Contribuições dos Segurados	0,00	0,00
Ativo	0,00	0,00
Inativo	0,00	0,00
Pensionista	0,00	0,00
Receita de Contribuições Patronais	0,00	0,00
Ativo	0,00	0,00
Inativo	0,00	0,00
Pensionista	0,00	0,00
Receita Patrimonial	0,00	0,00
Receitas Imobiliárias	0,00	0,00
Recitas de Valores Mobiliários	0,00	0,00
Outras Receitas Patrimoniais	0,00	0,00
Receita de Serviços	0,00	0,00
Outras Receitas Correntes	0,00	0,00
Compensação Previdenciária entre os Regimes	0,00	0,00
Aportes Periódicos para Amortização de Déficit Atuarial do RPPS (II)1	0,00	0,00
Demais Receitas Correntes	0,00	0,00
RECEITAS DE CAPITAL (III)	0,00	0,00
Alienação de Bens, Direitos e Ativos	0,00	0,00
Amortização de Empréstimos	0,00	0,00
Outras Receitas de Capital	0,00	0,00
TOTAL DAS RECEITAS PREVIDENCIÁRIAS - RPPS(IV) = (I + III + II)	0,00	0,00

<u>DESPESAS PREVIDENCIÁRIAS - RPPS (FUNDO EM CAPITALIZAÇÃO)</u>	DOTAÇÃO ATUALIZADA	DESPESAS EMPENHADAS	DESPESAS LIQUIDADAS	DESPESAS PAGAS	INSCRITAS EM RESTOS A PAGAR NÃO PROCESSADOS
		Até o Bimestre	Até o Bimestre	Até o Bimestre	No Exercício
Benefícios	0,00	0,00	0,00	0,00	0,00
Aposentadorias	0,00	0,00	0,00	0,00	0,00
Pensões por Morte	0,00	0,00	0,00	0,00	0,00
Outras Despesas Previdenciárias	0,00	0,00	0,00	0,00	0,00
Compensação Previdenciária entre os regimes	0,00	0,00	0,00	0,00	0,00
Demais Despesas Previdenciárias	0,00	0,00	0,00	0,00	0,00
TOTAL DAS DESPESAS DO FUNDO EM CAPITALIZAÇÃO (V)	0,00	0,00	0,00	0,00	0,00
RESULTADO PREVIDENCIÁRIO - FUNDO EM CAPITALIZAÇÃO (VI) = (IV - V)2RECURSOS	0,00	0,00	0,00	0,00	--



RECURSOS RPPS ARRECADADOS EM EXERCÍCIOS ANTERIORES		PREVISÃO ORÇAMENTÁRIA
VALOR		0,00
RESERVA ORÇAMENTÁRIA DO RPPS		PREVISÃO ORÇAMENTÁRIA
VALOR		0,00
APORTES DE RECURSOS PARA O FUNDO EM CAPITALIZAÇÃO DO RPPS		APORTES REALIZADOS
Plano de Amortização - Contribuição Patronal Suplementar		0,00
Plano de Amortização - Aporte Periódico de Valores Predefinidos		0,00
Outros Aportes para o RPPS		0,00
Recursos para Cobertura de Déficit Financeiro		0,00
BENS E DIREITOS DO RPPS (FUNDO EM CAPITALIZAÇÃO)		SALDO ATUAL
Caixa e Equivalentes de Caixa		0,00
Investimentos e Aplicações		0,00
Outros Bens e Direitos		0,00

FUNDO EM REPARTIÇÃO (PLANO FINANCEIRO)

RECEITAS PREVIDENCIÁRIAS - RPPS (FUNDO EM REPARTIÇÃO)	PREVISÃO ATUALIZADA	RECEITAS REALIZADAS
RECEITAS CORRENTES (VII)	0,00	0,00
Receita de Contribuições dos Segurados	0,00	0,00
Ativo	0,00	0,00
Inativo	0,00	0,00
Pensionista	0,00	0,00
Receita de Contribuições Patronais	0,00	0,00
Ativo	0,00	0,00
Inativo	0,00	0,00
Pensionista	0,00	0,00
Receita Patrimonial	0,00	0,00
Receitas Imobiliárias	0,00	0,00
Recetas de Valores Mobiliários	0,00	0,00
Outras Rceitas Patrimoniais	0,00	0,00
Receita de Serviços	0,00	0,00
Outras Receitas Correntes	0,00	0,00
Compensação Previdenciária entre os regimes	0,00	0,00
Demais Receitas Correntes	0,00	0,00
RECEITAS DE CAPITAL (VIII)	0,00	0,00
Alienação de Bens, Direitos e Ativos	0,00	0,00
Amortização de Empréstimos	0,00	0,00
Outras Receitas de Capital	0,00	0,00
TOTAL DAS RECEITAS DO FUNDO EM REPARTIÇÃO (IX) = (VII + VIII)	0,00	0,00



DESPESAS PREVIDENCIÁRIAS - RPPS (FUNDO EM REPARTIÇÃO)	DOTAÇÃO ATUALIZADA	DESPESAS EMPENHADAS	DESPESAS LIQUIDADAS	DESPESAS PAGAS	INSCRITAS EM RESTOS A PAGAR NÃO PROCESSADOS
		Até o Bimestre	Até o Bimestre	Até o Bimestre	No Exercício
Benefícios - Civil	0,00	0,00	0,00	0,00	0,00
Aposentadorias	0,00	0,00	0,00	0,00	0,00
Pensões por Morte	0,00	0,00	0,00	0,00	0,00
Outras Despesas Previdenciárias	0,00	0,00	0,00	0,00	0,00
Compensação Previdenciária entre os regimes	0,00	0,00	0,00	0,00	0,00
Demais Despesas Previdenciárias	0,00	0,00	0,00	0,00	0,00
TOTAL DAS DESPESAS DO FUNDO EM REPARTIÇÃO (X)	0,00	0,00	0,00	0,00	0,00
RESULTADO PREVIDENCIÁRIO - FUNDO EM REPARTIÇÃO (XI) = (IX - X)2	0,00	0,00	0,00	0,00	--
APORTES DE RECURSOS PARA O FUNDO EM REPARTIÇÃO DO RPPS	APORTES REALIZADOS				
Recursos para Cobertura de Insuficiências Financeiras					0,00
Recursos para Formação de Reserva					0,00
BENS E DIREITOS DO RPPS (FUNDO EM REPARTIÇÃO)	SALDO ATUAL				
Caixa e Equivalentes de Caixa					0,00
Investimentos e Aplicações					0,00
Outros Bens e Direitos					0,00
RECEITAS DA ADMINISTRAÇÃO - RPPS	PREVISÃO ATUALIZADA		RECEITAS REALIZADAS		
RECEITAS CORRENTES	0,00		0,00		
TOTAL DAS RECEITAS DA ADMINISTRAÇÃO RPPS - (XII)	0,00		0,00		
DESPESAS DA ADMINISTRAÇÃO - RPPS	DOTAÇÃO ATUALIZADA	DESPESAS EMPENHADAS	DESPESAS LIQUIDADAS	DESPESAS PAGAS	INSCRITAS EM RESTOS A PAGAR NÃO PROCESSADOS
		Até o Bimestre	Até o Bimestre	Até o Bimestre	No Exercício
DESPESAS CORRENTES (XIII)	0,00	0,00	0,00	0,00	0,00
DESPESAS DE CAPITAL (XIV)	0,00	0,00	0,00	0,00	0,00
TOTAL DAS DESPESAS DA ADMINISTRAÇÃO RPPS (XV) = (XIII + XIV)	0,00	0,00	0,00	0,00	0,00
RESULTADO DA ADMINISTRAÇÃO RPPS (XVI) = (XII - XV)	0,00	0,00	0,00	0,00	--
BENS E DIREITOS - ADMINISTRAÇÃO DO RPPS	SALDO ATUAL				
Caixa e Equivalentes de Caixa					0,00
Investimentos e Aplicações					0,00
Outros Bens e Direitos					0,00



RECEITAS PREVIDENCIÁRIAS (BENEFÍCIOS MANTIDOS PELO TESOIRO)	PREVISÃO ATUALIZADA	RECEITAS REALIZADAS
Contribuições dos Servidores	0,00	0,00
Demais Receitas Previdenciárias	0,00	0,00
TOTAL DAS RECEITAS (BENEFÍCIOS MANTIDOS PELO TESOIRO) (XVII)	0,00	0,00

DESPESAS PREVIDENCIÁRIAS (BENEFÍCIOS MANTIDOS PELO TESOIRO)	DOTAÇÃO ATUALIZADA	DESPESAS EMPENHADAS	DESPESAS LIQUIDADAS	DESPESAS PAGAS	INSCRITAS EM RESTOS A PAGAR NÃO PROCESSADOS
		Até o Bimestre	Até o Bimestre	Até o Bimestre	No Exercício
Aposentadorias	0,00	0,00	0,00	0,00	0,00
Pensões	0,00	0,00	0,00	0,00	0,00
Outros Despesas Previdenciárias	0,00	0,00	0,00	0,00	0,00
TOTAL DAS DESPESAS (BENEFÍCIOS MANTIDOS PELO TESOIRO) (XVIII)	0,00	0,00	0,00	0,00	0,00
RESULTADO DOS BENEFÍCIOS MANTIDOS PELO TESOIRO (XIX) = (XVII - XVIII)2	0,00	0,00	0,00	0,00	--

MÁRCIO ANTÔNIO MESSIAS DA SILVA
 Prefeito Municipal
 CPF: 457.242.375-04

VALTER NILSON RODRIGUES BARBOSA
 Sec. de Finanças
 CPF: 338.347.685-53

ELEILTON DA HORA SANTOS
 Contador(a)
 Req. Prof.: CRC/BA 020472-0



BA - EXECUTIVO

PREFEITURA MUNICIPAL DE LAPÃO

RELATÓRIO RESUMIDO DE EXECUÇÃO ORÇAMENTÁRIA

DEMONSTRATIVO DOS RESULTADOS PRIMÁRIO E NOMINAL - MUNICÍPIOS

ORÇAMENTO FISCAL DA SEGURIDADE SOCIAL

(Janeiro a Abril) - 2º Bimestre de 2023



RREO - Anexo 6 (LRF, Art. 53, inciso III)

Em reais

RECEITAS PRIMÁRIAS	PREVISÃO ATUALIZADA	Até o Bimestre 2023	
		RECEITAS REALIZADAS (a)	
RECEITAS CORRENTES (I)	120.820.000,00		33.363.590,13
Impostos, Taxas e Contribuições de Melhoria	7.407.000,00		2.634.596,19
IPTU	488.000,00		52.397,71
ISS	3.232.000,00		671.723,29
ITBI	90.000,00		31.835,58
IRRF	2.875.000,00		1.490.503,40
Outros Impostos, Taxas e Contribuições de Melhoria	722.000,00		388.136,21
Contribuições	700.000,00		165.808,62
Receita Patrimonial	595.000,00		418.455,28
Aplicações Financeiras (II)	595.000,00		418.455,28
Outras Receitas Patrimoniais	0,00		0,00
Transferências Correntes	110.788.000,00		30.141.072,29
Cota-Parte do FPM	35.620.000,00		10.271.041,56
Cota-Parte do ICMS	6.800.000,00		1.435.095,87
Cota-Parte do IPVA	1.200.000,00		296.142,12
Cota-Parte do ITR	8.000,00		427,44
Transferências da LC 61/1989	70.000,00		11.171,98
Transferências do FUNDEB	46.000.000,00		14.581.216,14
Outras Transferências Correntes	21.090.000,00		3.545.977,18
Demais Receitas Correntes	1.330.000,00		3.657,75
Outras Receitas Financeiras (III)	0,00		0,00
Receitas Correntes Restantes	1.330.000,00		3.657,75
RECEITAS PRIMÁRIAS CORRENTES (EXCETO FONTES RPPS) (IV)	120.225.000,00		32.945.134,85
RECEITAS PRIMÁRIAS CORRENTES (COM FONTES RPPS) (V)	0,00		0,00
RECEITAS NÃO PRIMÁRIAS CORRENTES (COM FONTES RPPS) (VI)	0,00		0,00
RECEITAS DE CAPITAL (EXCETO FONTES RPPS) (VII)	28.490.000,00		6.692.291,91
Operações de Crédito (VIII)	0,00		0,00
Amortização de Empréstimos (IX)	0,00		0,00
Alienação de Bens	200.000,00		0,00
Receitas de Alienação de Investimentos Temporários (X)	0,00		0,00
Receitas de Alienação de Investimentos Permanentes (XI)	0,00		0,00
Outras Alienações de Bens	200.000,00		0,00
Transferências de Capital	28.290.000,00		6.692.291,91
Convênios	17.890.000,00		393.274,97
Outras Transferências de Capital	10.400.000,00		6.299.016,94
Outras Receitas de Capital	0,00		0,00
Outras Receitas de Capital Não Primárias (XII)	0,00		0,00
Outras Receitas de Capital Primárias	0,00		0,00
RECEITAS PRIMÁRIAS DE CAPITAL (XIII)=(VII)-(VIII)-(IX)+(X)+(XI)+(XII)	28.490.000,00		6.692.291,91
RECEITAS PRIMÁRIAS DE CAPITAL (COM FONTES RPPS) (XIV)	0,00		0,00
RECEITAS NÃO PRIMÁRIAS DE CAPITAL (COM FONTES RPPS) (XV)	0,00		0,00
RECEITA PRIMÁRIA TOTAL (XVI) = (IV + V + XIII + XIV)	148.715.000,00		39.637.426,76
RECEITA PRIMÁRIA TOTAL (EXCETO FONTES RPPS) (XVII)=(IV+(XIII))	148.715.000,00		39.637.426,76



BA - EXECUTIVO

PREFEITURA MUNICIPAL DE LAPÃO

RELATÓRIO RESUMIDO DE EXECUÇÃO ORÇAMENTÁRIA

DEMONSTRATIVO DOS RESULTADOS PRIMÁRIO E NOMINAL - MUNICÍPIOS

ORÇAMENTO FISCAL DA SEGURIDADE SOCIAL

(Janeiro a Abril) - 2º Bimestre de 2023



RREO - Anexo 6 (LRF, Art. 53, inciso III)

Em reais

DESPESAS PRIMÁRIAS	Até o Bimestre / 2023						INSCRITAS EM RESTOS A PAGAR NÃO PROCESSADOS	
	DOTAÇÃO ATUALIZADA	DESPESAS EMPENHADAS	DESPESAS LIQUIDADAS	DESPESAS PAGAS (a)	RP PROCESSADOS PAGOS (b)	PAGOS (c)		
						LIQUIDADOS	PAGOS (c)	
DESPESAS CORRENTES (EXCETO FONTES RPPS) (XVIII)	108.116.711,00	48.512.224,83	31.397.365,58	24.880.118,51	1.578.704,28	0,00	0,00	
Pessoal e Encargos Sociais	60.491.272,00	27.110.518,64	19.298.129,58	14.910.080,68	156.078,68	0,00	0,00	
Juros e Encargos da Dívida (XIX)	10.000,00	0,00	0,00	0,00	0,00	0,00	0,00	
Outras Despesas Correntes	47.615.439,00	21.401.706,19	12.099.236,00	9.970.037,83	1.422.625,60	0,00	0,00	
Transferências Constitucionais e Legais	0,00	0,00	0,00	0,00	0,00	0,00	0,00	
Demais Despesas Correntes	47.615.439,00	21.401.706,19	12.099.236,00	9.970.037,83	1.422.625,60	0,00	0,00	
DESPESAS PRIMÁRIAS CORRENTES (EXCETO FONTES RPPS) (XX)=(XVIII-XIX)	108.106.711,00	48.512.224,83	31.397.365,58	24.880.118,51	1.578.704,28	0,00	0,00	
DESPESAS PRIMÁRIAS CORRENTES (COM FONTES RPPS) (XXI)	0,00	0,00	0,00	9.970.037,83	0,00	0,00	0,00	
DESPESAS NÃO PRIMÁRIAS CORRENTES (COM FONTES RPPS) (XXII)	0,00	0,00	0,00	0,00	0,00	0,00	0,00	
DESPESAS DE CAPITAL (EXCETO FONTES RPPS) (XXIII)	39.985.089,00	6.089.969,36	3.646.180,99	3.425.413,07	0,00	0,00	0,00	
Investimentos	38.645.089,00	5.340.644,03	2.953.447,37	2.732.679,45	0,00	0,00	0,00	
Inversões Financeiras	20.000,00	0,00	0,00	0,00	0,00	0,00	0,00	
Concessão de Empréstimos e Financiamentos (XXIV)	20.000,00	0,00	0,00	0,00	0,00	0,00	0,00	
Aquisição de Título de Capital já Integralizado (XXV)	0,00	0,00	0,00	0,00	0,00	0,00	0,00	
Aquisição de Título de Crédito (XXVI)	0,00	0,00	0,00	0,00	0,00	0,00	0,00	
Demais Inversões Financeiras	0,00	0,00	0,00	0,00	0,00	0,00	0,00	
Amortização da Dívida (XXVII)	1.320.000,00	749.325,33	692.733,62	692.733,62	0,00	0,00	0,00	
DESPESAS PRIMÁRIAS DE CAPITAL (EXCETO FONTES RPPS) (XXVIII)	38.645.089,00	5.340.644,03	2.953.447,37	2.732.679,45	0,00	0,00	0,00	
RESERVA DE CONTINGÊNCIA (XXIX)	1.208.200,00	0,00	0,00	0,00	0,00	0,00	0,00	
DESPESAS PRIMÁRIAS DE CAPITAL (COM FONTES RPPS) (XXX)	0,00	0,00	0,00	0,00	0,00	0,00	0,00	
DESPESAS NÃO PRIMÁRIAS DE CAPITAL (COM FONTES RPPS) (XXXI)	0,00	0,00	0,00	0,00	0,00	0,00	0,00	
DESPESA PRIMÁRIA TOTAL (XXXII) = (XX + XXI + XXVIII + XXIX + XXX)	147.960.000,00	53.852.868,86	34.350.812,95	27.612.797,96	1.578.704,28	0,00	0,00	
DESPESA PRIMÁRIA TOTAL (EXCETO FONTES RPPS) (XXXIII) = (XX + XXVIII + XXXI)	147.960.000,00	53.852.868,86	34.350.812,95	27.612.797,96	1.578.704,28	0,00	0,00	
RESULTADO PRIMÁRIO (COM RPPS) Acima da Linha (XXXIV) = XVIa - (XXXIIa + XXXIIb + XXXIIc)							10.445.924,52	
RESULTADO PRIMÁRIO (SEM RPPS) Acima da Linha (XXXV) = XVIIa - (XXXIIIa + XXXIIIb + XXXIIIc)							10.445.924,52	
META FISCAL PARA O RESULTADO PRIMÁRIO					VALOR CORRENTE			
Meta fixada no Anexo de Metas Fiscais da LDO para o exercício de referência					-4.201.000,00			



BA - EXECUTIVO

PREFEITURA MUNICIPAL DE LAPÃO

RELATÓRIO RESUMIDO DE EXECUÇÃO ORÇAMENTÁRIA

DEMONSTRATIVO DOS RESULTADOS PRIMÁRIO E NOMINAL - MUNICÍPIOS

ORÇAMENTO FISCAL DA SEGURIDADE SOCIAL

(Janeiro a Abril) - 2º Bimestre de 2023



RREO - Anexo 6 (LRF, Art. 53, inciso III) Em reais

JUIZOS NOMINAIS	Até o Bimestre	
	VALOR INCORRIDO	
Juros, Encargos e Variações Monetárias Ativos (XXXVI)		418.455,28
Juros, Encargos e Variações Monetárias Passivos (XXXVII)		0,00
RESULTADO NOMINAL (SEM RPPS) - Acima da Linha (XXXVIII) = XXXV + (XXXVI - XXXVII)		10.864.379,80
META FISCAL PARA O RESULTADO NOMINAL		VALOR CORRENTE
Meta fixada no Anexo de Metas Fiscais da LDO para o exercício de referência		-5.046.000,00

CÁLCULO DO RESULTADO NOMINAL	SALDO	
	Em 31/Dez/2022 (a)	Em 2º Bimestre (b)
DÍVIDA CONSOLIDADA (XXXIX)	0,00	0,00
DEDUÇÕES (XL)	8.670.233,37	15.442.726,57
Disponibilidade de Caixa	8.670.233,37	15.442.726,57
Disponibilidade de Caixa bruta	8.670.233,37	17.931.655,20
(-) Restos a Pagar Processados (XLI)	0,00	1.578.704,28
(-) Depósitos Restituíveis e Valores Vinculados	0,00	910.224,35
Demais Haveres Financeiros	0,00	0,00
DÍVIDA CONSOLIDADA LÍQUIDA (XLII) = (XXXIX - XL)	-8.670.233,37	-15.442.726,57
RESULTADO NOMINAL - Abaixo da Linha (XLIII) = (XLIIa - XLIIb)		6.772.493,20

AJUSTE METODOLÓGICO	Até o Bimestre	
VARIAÇÃO SALDO RPP = (XLIV) = (XLIIa - XLIIb)		-1.578.704,28
RECEITA DE ALIENAÇÃO DE INVESTIMENTOS PERMANENTES (XLV) = (XI)		0,00
VARIAÇÃO CAMBIAL (XLVI)		0,00
VARIAÇÃO DO SALDO DE PRECATÓRIOS INTEGRANTES DA DC (XLVII)		0,00
VARIAÇÃO DO SALDO DAS DEMAIS OBRIGAÇÕES INTEGRANTES DA DC (XLVIII)		0,00
OUTROS AJUSTES (XLXIX)		0,00
RESULTADO NOMINAL (SEM RPPS) AJUSTADO - Abaixo da Linha (L) = XLIII + (XLIV - XLV + XLVI + XLVII + XLVIII) +/- (XLXIX)		5.193.788,92
RESULTADO PRIMÁRIO (SEM RPPS) - Abaixo da Linha (LI) = (L) - (XXXVI - XXXVII)		4.775.333,64
INFORMAÇÕES ADICIONAIS	PREVISÃO ORÇAMENTÁRIA	
SALDO DE EXERCÍCIOS ANTERIORES		168.874.000,00
Recursos Arrecadados em Exercícios Anteriores - RPPS		168.874.000,00
Superávit Financeiro Utilizado para Abertura e Reabertura de Créditos Adicionais		0,00
RESERVA ORÇAMENTÁRIA DO RPPS		149.310.000,00

DEMONSTRATIVO DE CUMPRIMENTO DO LIMITE PARA DESPESAS PRIMÁRIAS CORRENTES						
DESPESAS PRIMÁRIAS CORRENTES * APURADAS CONFORME O ART. 4º DA LC 156/16 (INCLUÍDAS AS DESPESAS INTRA-ORÇAMENTÁRIAS)	Despesas Empenhadas		Despesas Liquidadas		Inscritas em RP Não Processados	
	Até o Bimestre	Até o Bimestre	Até o Bimestre	Até o Bimestre	Até o Bimestre	Até o Bimestre
DESPESAS CORRENTES (XLI)	0,00	0,00	0,00	0,00	0,00	0,00
Pessoal e Encargos Sociais	0,00	0,00	0,00	0,00	0,00	0,00
Juros e Encargos da Dívida (XLII)	0,00	0,00	0,00	0,00	0,00	0,00
Outras Despesas Correntes	0,00	0,00	0,00	0,00	0,00	0,00
DESPESAS PRIMÁRIAS CORRENTES (XLIII) = (XLI - XLII)	0,00	0,00	0,00	0,00	0,00	0,00
Transferências Constitucionais (XLIV)	0,00	0,00	0,00	0,00	0,00	0,00
Contribuições para o PIS/PASEP (XLV)	0,00	0,00	0,00	0,00	0,00	0,00
DESPESAS PRIMÁRIAS CORRENTES APURADAS CONFORME O ART. 4º DA LC 156/16 (XLVI)	0,00	0,00	0,00	0,00	0,00	0,00

FONTE: Sistema: Sistema CONTÁBIL, Unidade Responsável: PREFEITURA MUNICIPAL DE LAPÃO, Emissão: 23/05/2023, às 22:21:27, Assinado Digitalmente no dia 23/05/2023, às 22:21:27.

MÁRCIO ANTÔNIO MESSIAS DA SILVA
 Prefeito Municipal
 CPF: 457.242.375-04

VALTER NILSON RODRIGUES BARBOSA
 Sec. de Finanças
 CPF: 338.347.685-53

ELEILTON DA HORA SANTOS
 Contador(a)
 Reg. Prof.: CRC/BA 020472-0






BA - EXECUTIVO
PREFEITURA MUNICIPAL DE LAPÃO
 RELATÓRIO RESUMIDO DE EXECUÇÃO ORÇAMENTÁRIA
DEMONSTRATIVOS DOS RESTOS A PAGAR POR PODER E ÓRGÃO
 ORÇAMENTO FISCAL DA SEGURIDADE SOCIAL
 (JANEIRO A ABRIL) - 2º BIMESTRE de 2023

RREO - Anexo 7 (LRF, Art. 53, inciso V)


Em Reais

PODER / ÓRGÃO	RESTOS A PAGAR PROCESSADOS E NÃO PROCESSADOS LIQUIDADOS EM EXERCÍCIOS ANTERIORES					RESTOS A PAGAR NÃO PROCESSADOS					Saldo Total L = (e + k)	
	Inscritos		Pagos (c)	Cancelados (d)	Saldo e = (a + b) - (c + d)	Inscritos		Liquidados (h)	Pagos (i)	Cancelados (j)		Saldo k = (f + g) - (i + j)
	Em Exercícios Anteriores (a)	Em 31 de dezembro de 2022 (b)				Em Exercícios Anteriores (f)	Em 31 de dezembro de 2022 (g)					
RESTOS A PAGAR (EXCETO INTRA-ORÇAMENTÁRIOS) (I)	29.521,75	1.377.800,61	1.288.808,95	0,00	118.513,41	159.693,80	0,00	0,00	0,00	0,00	159.693,80	278.207,21
PODER EXECUTIVO	145.093,27	1.667.695,94	1.578.704,28	0,00	234.084,93	362.848,51	0,00	0,00	0,00	0,00	362.848,51	596.933,44
PREFEITURA MUNICIPAL DE LAPÃO	29.521,75	1.377.800,61	1.288.808,95	0,00	118.513,41	159.693,80	0,00	0,00	0,00	0,00	159.693,80	278.207,21
RESTOS A PAGAR (INTRA-ORÇAMENTÁRIOS) (II)	0,00	0,00	0,00	0,00	0,00	0,00	0,00	0,00	0,00	0,00	0,00	0,00
TOTAL (XIV) = (XII + XIII)	29.521,75	1.377.800,61	1.288.808,95	0,00	118.513,41	159.693,80	0,00	0,00	0,00	0,00	159.693,80	278.207,21

FONTE: Sistema: Sistema CONTÁBIL, Unidade Responsável: PREFEITURA MUNICIPAL DE LAPÃO, Emissão: 23/05/2023, às 22:20:52, Assinado Digitalmente no dia 23/05/2023, às 22:20:52.


 MÁRCIO ANTÔNIO MESSIAS DA SILVA
 Prefeito Municipal
 CPF: 457.242.375-04


 VALTER NILSON RODRIGUES BARBOSA
 Sec. de Finanças
 CPF: 338.347.685-53


 ELEILTON DA HORA SANTOS
 Contador(a)
 Reg. Prof.: CRC/BA 020472-0



BA - EXECUTIVO

PREFEITURA MUNICIPAL DE LAPÃO

RELATÓRIO RESUMIDO DE EXECUÇÃO ORÇAMENTÁRIA

DEMONSTRATIVO DAS RECEITAS E DESPESAS COM MANUTENÇÃO E DESENVOLVIMENTO DO ENSINO - MDE

ORÇAMENTO FISCAL DA SEGURIDADE SOCIAL

(Janeiro a Abril) - 2º Bimestre de 2023

RREO - Anexo 8 (LDB, art. 72)



Em Reais

RECEITA RESULTANTE DE IMPOSTOS (Arts. 212 e 212-A da Constituição Federal)					
RECEITA RESULTANTE DE IMPOSTOS (caput do art. 212 da Constituição)	PREVISÃO ATUALIZADA (a)			RECEITAS REALIZADAS Até o Bimestre(b)	
1- RECEITA DE IMPOSTOS	6.685.000,00			2.246.459,98	
1.1- Receita Resultante do Imposto sobre a Propriedade Predial e Territorial Urbana – IPTU	488.000,00			52.397,71	
1.2- Receita Resultante do Imposto sobre Transmissão Inter Vivos – ITBI	90.000,00			31.835,58	
1.3- Receita Resultante do Imposto sobre Serviços de Qualquer Natureza – ISS	3.232.000,00			671.723,29	
1.4- Receita Resultante do Imposto de Renda Retido na Fonte – IRRF	2.875.000,00			1.490.503,40	
2- RECEITA DE TRANSFERÊNCIAS CONSTITUCIONAIS E LEGAIS	53.480.000,00			15.014.555,09	
2.1- Cota-Parte FPM	43.400.000,00			12.838.801,86	
2.1.1- Parcela referente à CF, art. 159, I, alínea b	38.900.000,00			12.838.801,86	
2.1.2- Parcela referente à CF, art. 159, I, alínea d e e	4.500.000,00			0,00	
2.2- Cota-Parte ICMS	8.500.000,00			1.793.869,75	
2.3- Cota-Parte IPI-Exportação	70.000,00			11.171,98	
2.4- Cota-Parte ITR	10.000,00			534,23	
2.5- Cota-Parte IPVA	1.500.000,00			370.177,27	
2.6- Cota-Parte IOF-Ouro	0,00			0,00	
2.7- Compensações Financeiras Provenientes de Impostos e Transferências Constitucionais	0,00			0,00	
3- TOTAL DA RECEITA DE IMPOSTOS (1 + 2)	60.165.000,00			17.261.015,07	
4- TOTAL DESTINADO AO FUNDEB - 20% DE ((2.1.1) + (2.2) + (2.3) + (2.4) + (2.5) + (2.7))	9.796.000,00			3.002.911,02	
5- VALOR MÍNIMO A SER APLICADO ALÉM DO VALOR DESTINADO AO FUNDEB - 5% DE ((2.1.1) + (2.2) + (2.3) + (2.4) + (2.5) + (2.7)) + 25% DE ((1.1) + (1.2) + (1.3) + (1.4) + (2.1.2) + (2.6))	5.245.250,00			1.312.342,75	
FUNDEB					
RECEITAS RECEBIDAS DO FUNDEB NO EXERCÍCIO	PREVISÃO ATUALIZADA (a)			RECEITAS REALIZADAS Até o Bimestre (b)	
6- RECEITAS RECEBIDAS DO FUNDEB	46.210.000,00			14.646.392,21	
6.1- FUNDEB - Impostos e Transferências de Impostos	25.140.000,00			8.045.844,13	
6.1.1- Principal	25.000.000,00			7.980.668,06	
6.1.2- Rendimentos de Aplicação Financeira	140.000,00			65.176,07	
6.2- FUNDEB - Complementação da União - VAAF	9.540.000,00			2.947.324,46	
6.2.1- Principal	9.500.000,00			2.947.324,46	
6.2.2- Rendimentos de Aplicação Financeira	40.000,00			0,00	
6.3- FUNDEB - Complementação da União - VAAT	8.530.000,00			3.484.216,75	
6.3.1- Principal	8.500.000,00			3.484.216,75	
6.3.2- Rendimentos de Aplicação Financeira	30.000,00			0,00	
6.3.3- Ressarcimento de recursos do Fundeb	0,00			0,00	
6.4- FUNDEB - Complementação da União - VAAR	3.000.000,00			169.006,87	
6.4.1- Principal	3.000.000,00			169.006,87	
6.4.2- Rendimentos de Aplicação Financeira	0,00			0,00	
6.4.3- Ressarcimento de recursos do Fundeb	0,00			0,00	
7- RESULTADO LÍQUIDO DAS TRANSFERÊNCIAS DO FUNDEB (6.1.1 – 4)	15.204.000,00			4.977.757,04	
RECURSOS RECEBIDOS EM EXERCÍCIOS ANTERIORES E NÃO UTILIZADOS (SUPERÁVIT)	VALOR				
8- TOTAL DOS RECURSOS DE SUPERÁVIT	0,00				
8.1- SUPERÁVIT DO EXERCÍCIO IMEDIATAMENTE ANTERIOR	0,00				
8.2- SUPERÁVIT RESIDUAL DE OUTROS EXERCÍCIOS	0,00				
9- TOTAL DOS RECURSOS DO FUNDEB DISPONÍVEIS PARA UTILIZAÇÃO (6 +8)	14.646.392,21				
DESPESAS COM RECURSOS DO FUNDEB (Por Subfunção)6	DOTAÇÃO ATUALIZADA (c)	DESPESAS EMPENHADAS Até o Bimestre (d)	DESPESAS LIQUIDADAS Até o Bimestre (e)	DESPESAS PAGAS Até o Bimestre (f)	INSCRITAS EM RESTOS A PAGAR NÃO PROCESSADOS 6 (g)
10- TOTAL DAS DESPESAS COM RECURSOS DO FUNDEB	46.210.000,00	16.189.719,74	12.515.151,37	9.511.397,09	0,00
10.1- PROFISSIONAIS DA EDUCAÇÃO BÁSICA	31.748.000,00	14.789.802,33	12.059.783,95	9.095.874,46	0,00
10.1.1- Educação Infantil	11.615.000,00	4.982.814,12	4.238.865,80	3.081.341,54	0,00
10.1.2- Ensino Fundamental	19.191.000,00	9.469.810,83	7.594.468,45	5.817.574,91	0,00
10.1.3- Educação de Jovens e Adultos	411.000,00	296.525,69	185.798,01	156.306,32	0,00
10.1.4- Educação Especial	488.000,00	0,00	0,00	0,00	0,00
10.1.5- Administração Geral	43.000,00	40.651,69	40.651,69	40.651,69	0,00
10.2- OUTRAS DESPESAS	14.462.000,00	1.399.917,41	455.367,42	415.522,63	0,00
10.2.1- Educação Infantil	3.241.000,00	439.700,16	117.521,96	117.521,96	0,00
10.2.2- Ensino Fundamental	11.077.000,00	958.710,05	337.845,46	298.000,67	0,00
10.2.3- Educação de Jovens e Adultos	20.000,00	0,00	0,00	0,00	0,00
10.2.4- Educação Especial	124.000,00	1.507,20	0,00	0,00	0,00
10.2.5- Administração Geral	0,00	0,00	0,00	0,00	0,00
10.2.6- Transporte (Escolar)	0,00	0,00	0,00	0,00	0,00
10.2.7- Outras	0,00	0,00	0,00	0,00	0,00



INDICADORES DO FUNDEB						
DESPESAS CUSTEADAS COM RECEITAS DO FUNDEB RECEBIDAS NO EXERCÍCIO	DESPESAS EMPENHADAS Até o Bimestre (d)	DESPESAS LIQUIDADAS Até o Bimestre (e)	DESPESAS PAGAS Até o Bimestre (f)	INSCRITAS EM RESTOS A PAGAR NÃO PROCESSADOS	INSCRITAS EM RESTOS A PAGAR NÃO PROCESSADOS (SEM DISPONIBILIDADE DE CAIXA)	DESPESAS EMPENHADAS EM VALOR SUPERIOR AO TOTAL DAS RECEITAS RECEBIDAS NO
11- TOTAL DAS DESPESAS CUSTEADAS COM RECURSOS DO FUNDEB RECEBIDAS NO EXERCÍCIO	16.189.719,74	12.515.151,37	9.511.397,09	3.674.568,37	0,00	0,00
11.1- Total das Despesas custeadas com FUNDEB - Impostos e Transferências de Impostos	8.991.473,77	7.067.692,42	5.985.298,52	1.923.781,35	0,00	0,00
11.2- Total das Despesas custeadas com FUNDEB - Complementação da União - VAAF	5.026.000,00	4.007.066,07	3.295.529,84	1.018.933,93	0,00	1.059.741,61
11.3- Total das Despesas custeadas com FUNDEB - Complementação da União - VAAT	2.166.735,12	1.440.392,88	230.568,73	726.342,24	0,00	0,00
11.4- Total das Despesas custeadas com FUNDEB - Complementação da União - VAAR	5.510,85	0,00	0,00	5.510,85	0,00	0,00
12- TOTAL DAS DESPESAS DO FUNDEB COM PROFISSIONAIS DA EDUCAÇÃO BÁSICA	14.789.802,33	12.059.783,95	9.095.874,46	0,00	0,00	0,00
13- Total das Despesas custeadas com FUNDEB - Complementação da União - VAAT Aplicadas na Educação Infantil	1.766.735,12	1.321.329,70	163.805,44	445.405,42	0,00	0,00
14- Total das Despesas custeadas com FUNDEB - Complementação da União - VAAT Aplicadas em Despesa de Capital	116.735,12	90.004,52	90.004,52	26.730,60	0,00	0,00
INDICADORES - Art. 212-A, inciso XI e § 3º - Constituição Federal	VALOR EXIGIDO (j)		VALOR APLICADO (k)	VALOR CONSIDERADO APÓS DEDUÇÕES(l)	% APLICADA (m)	
15- Mínimo de 70% do FUNDEB na Remuneração dos Profissionais da Educação Básica	10.134.169,74		12.059.783,95	12.059.783,95	83,30	
16 - Percentual de 50% da Complementação da União ao FUNDEB (VAAT) na Educação Infantil	1.742.108,38		1.321.329,70	1.321.329,70	37,92	
17- Mínimo de 15% da Complementação da União ao FUNDEB - VAAT em Despesas de Capital	522.632,51		90.004,52	90.004,52	2,58	
INDICADOR - Art.25, § 3º - Lei nº 14.113, de 2020 - (Máximo de 10% de Superávit)	VALOR MÁXIMO PERMITIDO (n)	VALOR NÃO APLICADO (o)	VALOR NÃO APLICADO APÓS AJUSTE(p)	VALOR NÃO APLICADO EXCEDENTE AO MÁXIMO PERMITIDO(q)	% NÃO APLICADA (r)	
18- Total da Receita Recebida e não Aplicada no Exercício	1.464.639,22	2.131.240,84	2.131.240,84	666.601,62	14,55	
INDICADOR - Art.25, § 3º - Lei nº 14.113, de 2020 - (Aplicação do Superávit de Exercício Anterior)	VALOR DE SUPERÁVIT PERMITIDO NO EXERCÍCIO ANTERIOR (s)	VALOR NÃO APLICADO NO EXERCÍCIO ANTERIOR (t)	VALOR DE SUPERÁVIT APLICADO ATÉ O PRIMEIRO QUADRIMESTRE (u)	VALOR APLICADO APÓS O PRIMEIRO QUADRIMESTRE (v)	VL. TOTAL DE SUPERÁVIT NÃO APLICADO ATÉ O FINAL DO EXERCÍCIO (w)	VALOR DE SUPERÁVIT PERMITIDO NO EXERCÍCIO ANTERIOR NÃO APLICADO NO EXERCÍCIO ATUAL (x)
19- Total das Despesas custeadas com Superávit do FUNDEB	0,00	0,00	0,00	0,00	0,00	0,00
19.1- Total das Despesas custeadas com FUNDEB - Impostos e Transferências de Impostos	0,00	0,00	0,00	0,00	0,00	0,00
19.2- Total das Despesas custeadas com FUNDEB - Complementação da União (VAAF + VAAT)	0,00	0,00	0,00	0,00	0,00	0,00
DESPESAS COM MANUTENÇÃO E DESENVOLVIMENTO DO ENSINO – MDE - CUSTEADAS COM RECEITA DE IMPOSTOS (EXCETO FUNDEB)						
DESPESAS COM AÇÕES TÍPICAS DE MDE - RECEITAS DE IMPOSTOS - EXCETO FUNDEB (Por Subfunção)	DOTAÇÃO ATUALIZADA (c)	DESPESAS EMPENHADAS (d)	DESPESAS LIQUIDADAS (e)	DESPESAS PAGAS (f)	INSCRITAS EM RESTOS A PAGAR NÃO PROCESSADOS (g)	
20-TOTAL DAS DESPESAS COM AÇÕES TÍPICAS DE MDE CUSTEADAS COM RECEITAS DE IMPOSTOS	6.089.000,00	3.052.082,35	1.985.291,38	1.665.571,68	0,00	
20.1- Educação Infantil	290.000,00	131.851,16	98.857,66	48.081,46	0,00	
20.2- Ensino Fundamental	1.642.000,00	1.086.756,21	834.111,20	819.891,50	0,00	
20.3- Educação de Jovens e Adultos	0,00	0,00	0,00	0,00	0,00	
20.4- Educação Especial	40.000,00	0,00	0,00	0,00	0,00	
20.5- Administração Geral	3.976.000,00	1.833.474,98	1.052.322,52	797.598,72	0,00	
20.6- Transporte (Escolar)	0,00	0,00	0,00	0,00	0,00	
20.7- Outras	141.000,00	0,00	0,00	0,00	0,00	
DESPESAS COM MANUTENÇÃO E DESENVOLVIMENTO DO ENSINO – MDE - CUSTEADAS COM RECEITA DE IMPOSTOS E COM RECURSOS DO FUNDEB						
DESPESAS COM AÇÕES TÍPICAS DE MDE - RECEITAS DE IMPOSTOS E RECURSOS DO FUNDEB (Por Área de Atuação)	DOTAÇÃO ATUALIZADA (c)	DESPESAS EMPENHADAS (d)	DESPESAS LIQUIDADAS (e)	DESPESAS PAGAS (f)	INSCRITAS EM RESTOS A PAGAR NÃO PROCESSADOS (g)	
21- TOTAL DAS DESPESAS COM AÇÕES TÍPICAS DE MDE CUSTEADAS COM RECEITAS DE IMPOSTOS E FUNDEB	47.056.000,00	17.069.642,53	13.221.670,53	10.182.412,04	0,00	
21.1- EDUCAÇÃO INFANTIL	15.146.000,00	5.554.365,44	4.455.245,42	3.246.944,96	0,00	
21.1.1 - Creche	0,00	0,00	0,00	0,00	0,00	
21.1.2 - Pré-escola	15.146.000,00	5.554.365,44	4.455.245,42	3.246.944,96	0,00	
21.2- ENSINO FUNDAMENTAL	31.910.000,00	11.515.277,09	8.766.425,11	6.935.467,08	0,00	
APURAÇÃO DAS DESPESAS PARA FINS DE LIMITE MÍNIMO CONSTITUCIONAL						
22- TOTAL DAS DESPESAS DE MDE CUSTEADAS COM RECURSOS DE IMPOSTOS = L20(d ou e)						1.985.291,38
23- TOTAL DAS RECEITAS TRANSFERIDAS AO FUNDEB = (L4)						3.002.911,02
24- (-) RECEITAS DO FUNDEB NÃO UTILIZADAS NO EXERCÍCIO, EM VALOR SUPERIOR A 10% = L18(q)						666.601,62
25- (-) SUPERÁVIT PERMITIDO NO EXERCÍCIO IMEDIATAMENTE ANTERIOR NÃO APLICADO NO EXERCÍCIO ATUAL = L19.1(x)						0,00
26- (-) RESTOS A PAGAR NÃO PROCESSADOS INSCRITOS NO EXERCÍCIO SEM DISPONIBILIDADE FINANCEIRA DE RECURSOS DE IMPOSTOS4						0,00
27-CANCELAMENTO, NO EXERCÍCIO, DE RP INSCRITOS COM DISP. FINANCEIRA DE RECURSOS DE IMPOSTOS VINCULADOS AO ENSINO = L30.1(af) + L30.2(af)						0,00
28- TOTAL DAS DESPESAS PARA FINS DE LIMITE (22 + 23) - (24 + 25 + 26 + 27)						4.321.600,78
APURAÇÃO DO LIMITE MÍNIMO CONSTITUCIONAL	VALOR EXIGIDO (z)	VALOR APLICADO (aa)		% APLICADA (ab)		
29- APLICAÇÃO EM MDE SOBRE A RECEITA RESULTANTE DE IMPOSTOS	4.315.253,77	4.321.600,78		25,04		
RESTOS A PAGAR INSCRITOS EM EXERCÍCIOS ANTERIORES COM DISPONIBILIDADE FINANCEIRA DE RECURSOS DE IMPOSTOS E DO FUNDEB	SALDO INICIAL (ac)	RP LIQUIDADOS (ad)	RP PAGOS (ae)	RP CANCELADOS (af)	SALDO FINAL ag=(ac)-(ad)-(af)	
30- RESTOS A PAGAR DE DESPESAS COM MDE	0,00	0,00	0,00	0,00	0,00	
30.1 - Executadas com Recursos de Impostos e Transferências de Impostos	0,00	0,00	0,00	0,00	0,00	
30.2 - Executadas com Recursos do FUNDEB - Impostos	0,00	0,00	0,00	0,00	0,00	
30.3 - Executadas com Recursos do FUNDEB - Complementação da União (VAAT + VAAF+VAAR)	0,00	0,00	0,00	0,00	0,00	



RECEITAS ADICIONAIS PARA FINANCIAMENTO DO ENSINO	PREVISÃO ATUALIZADA (a)			RECEITAS REALIZADAS Até o Bimestre(b)	
31- TOTAL DAS RECEITAS ADICIONAIS PARA FINANCIAMENTO DO ENSINO = (35 + 36 + 37 + 38 + 39)					
31-1- RECEITA DE TRANSFERÊNCIAS DO FNDE (INCLUINDO RENDIMENTOS DE APLICAÇÃO FINANCEIRA)			12.107.000,00		4.384.246,40
31.1.1- Salário-Educação			8.897.000,00		4.138.232,26
31.1.2- PDDE			955.000,00		228.991,51
31.1.3- PNAE			11.000,00		30,34
31.1.4 - PNATE			1.110.000,00		255.584,04
31.1.5- Outras Transferências do FNDE			315.000,00		30.951,92
31.2- RECEITA DE TRANSFERÊNCIAS DE CONVÊNIO			6.506.000,00		3.622.674,45
31.3- RECEITA DE ROYALTIES DESTINADOS À EDUCAÇÃO			10.000,00		0,00
31.4- RECEITA DE OPERAÇÕES DE CRÉDITO VINCULADAS À EDUCAÇÃO			850.000,00		246.014,14
31.5- OUTRAS RECEITAS PARA FINANCIAMENTO DO ENSINO			0,00		0,00
			2.350.000,00		0,00
OUTRAS DESPESAS COM EDUCAÇÃO (Por Subfunção)6	DOTAÇÃO ATUALIZADA (c)	DESPESAS EMPENHADAS (d)	DESPESAS LIQUIDADAS (e)	DESPESAS PAGAS (f)	INSCRITAS EM RESTOS A PAGAR NÃO PROCESSADOS (g)
32- TOTAL DAS OUTRAS DESPESAS COM EDUCAÇÃO	11.526.000,00	1.616.521,71	573.440,60	511.181,79	1.043.081,11
32.1- EDUCAÇÃO INFANTIL	2.360.000,00	0,00	0,00	0,00	0,00
32.2- ENSINO FUNDAMENTAL	8.136.000,00	1.584.435,04	557.704,43	495.445,62	1.026.730,61
32.3- ENSINO MÉDIO	0,00	0,00	0,00	0,00	0,00
32.4- ENSINO SUPERIOR	0,00	0,00	0,00	0,00	0,00
32.5- ENSINO PROFISSIONAL	0,00	0,00	0,00	0,00	0,00
32.6- EDUCAÇÃO DE JOVENS E ADULTOS	0,00	0,00	0,00	0,00	0,00
32.7- EDUCAÇÃO ESPECIAL	512.000,00	0,00	0,00	0,00	0,00
32.8- OUTRAS	518.000,00	32.086,67	15.736,17	15.736,17	16.350,50
TOTAL GERAL DAS DESPESAS COM EDUCAÇÃO	DOTAÇÃO ATUALIZADA (c)	DESPESAS EMPENHADAS (d)	DESPESAS LIQUIDADAS (e)	DESPESAS PAGAS (f)	INSCRITAS EM RESTOS A PAGAR NÃO PROCESSADOS (g)
33- TOTAL GERAL DAS DESPESAS COM EDUCAÇÃO (10 + 20 + 32)	63.825.000,00	20.858.323,80	15.073.883,35	11.688.150,56	5.776.400,45
33.1- Despesas Correntes	50.567.000,00	20.254.022,33	14.696.312,48	11.367.129,69	5.549.669,85
33.1.1- Pessoal Ativo	36.492.000,00	15.223.000,00	12.066.900,29	8.986.947,38	3.156.099,71
33.1.2- Pessoal Inativo	1.048.000,00	1.006.981,56	1.006.981,56	1.006.981,56	0,00
33.1.3- Transferências às instituições comunitárias, confessionais ou filantrópicas sem fins lucrativos	10.000,00	0,00	0,00	0,00	0,00
33.1.4- Outras Despesas Correntes	13.017.000,00	4.024.040,77	1.622.430,63	1.373.200,75	2.393.570,14
33.2- Despesas de Capital	13.258.000,00	604.301,47	377.570,87	321.020,87	226.730,60
33.2.1- Transferências às instituições comunitárias, confessionais ou filantrópicas sem fins lucrativos	0,00	0,00	0,00	0,00	0,00
33.2.2- Outras Despesas de Capital	13.258.000,00	604.301,47	377.570,87	321.020,87	226.730,60
CONTROLE DA DISPONIBILIDADE FINANCEIRA E CONCILIAÇÃO BANCÁRIA	FUNDEB			SALÁRIO EDUCAÇÃO	
34- DISPONIBILIDADE FINANCEIRA EM 31 DE DEZEMBRO DE <EXERCÍCIO ANTERIOR>			556,63		648,10
35- (+) INGRESSO DE RECURSOS ATÉ O BIMESTRE (orçamentário)			14.730.635,74		228.991,51
36- (-) PAGAMENTOS EFETUADOS ATÉ O BIMESTRE (orçamentário e restos a pagar)			10.578.484,86		216.017,45
37- (=) DISPONIBILIDADE FINANCEIRA ATÉ O BIMESTRE			4.152.707,51		13.622,16
38- (+) AJUSTES POSITIVOS (RETENÇÕES E OUTROS VALORES EXTRAORÇAMENTÁRIOS)			0,00		0,00
39- (-) AJUSTES NEGATIVOS (OUTROS VALORES EXTRAORÇAMENTÁRIOS)			0,00		0,00
40- (=) SALDO FINANCEIRO CONCILIADO (Saldo Bancário)			4.152.707,51		13.622,16

FONTE: Sistema: Sistema CONTÁBIL. Unidade Responsável: PREFEITURA MUNICIPAL DE LAPÃO, Emissão: 23/05/2023, às 22:20:58, Assinado Digitalmente no dia 23/05/2023, às 22:20:58.

1 SE RESULTADO LÍQUIDO DA TRANSFERÊNCIA (7) > 0 = ACRÉSCIMO RESULTANTE DAS TRANSFERÊNCIAS DO FUNDEB, SE RESULTADO LÍQUIDO DA TRANSFERÊNCIA (7) < 0 = DECRÉSCIMO RESULTANTE DAS TRANSFERÊNCIAS DO FUNDEB

2 Limites mínimos anuais a serem cumpridos no encerramento do exercício.

3 Art. 25, § 3º, Lei 14.113/2020: "Até 10% (dez por cento) dos recursos recebidos à conta dos Fundos, inclusive relativos à complementação da União, nos termos do § 2º do art. 16 desta Lei, poderão ser utilizados no primeiro quadrimestre do exercício imediatamente subsequente, mediante abertura de crédito adicional."

4 Os valores referentes à parcela dos Restos a Pagar inscritos sem disponibilidade financeira vinculada à educação deverão ser informados somente no RREO do último bimestre do exercício.

5 Nos cinco primeiros bimestres do exercício o acompanhamento será feito com base na despesa liquidada. No último bimestre do exercício, o valor deverá corresponder ao total da despesa empenhada.

6 As linhas representam áreas de atuação e não correspondem exatamente às subfunções da Função Educação. As despesas classificadas nas demais subfunções típicas e nas subfunções atípicas deverão ser rateadas para essas áreas de atuação.

7 Valor inscrito em RP/PP sem disponibilidade de caixa, que não deve ser considerado na apuração dos indicadores e limites.

8 Controle da execução de restos a pagar considerados no cumprimento do limite mínimo dos exercícios anteriores.

MÁRCIO ANTÔNIO MESSIAS DA SILVA
Prefeito Municipal
CPF: 457.242.375-04

VALTER NILSON RODRIGUES BARBOSA
Sec. de Finanças
CPF: 338.347.685-53

ELEILTON DA HORA SANTOS
Contador(a)
Reg. Prof.: CRC/BA 020472-0



BA - EXECUTIVO

PREFEITURA MUNICIPAL DE LAPÃO

RELATÓRIO RESUMIDO DE EXECUÇÃO ORÇAMENTÁRIA

DEMONSTRATIVO DAS RECEITAS DE OPERAÇÕES DE CRÉDITO E DESPESAS DE CAPITAL

ORÇAMENTO FISCAL DA SEGURIDADE SOCIAL

(Janeiro a Abril) - 2º Bimestre de 2023



RREO – ANEXO 9 (LRF, art.53, § 1º, inciso I)

Em Reais

RECEITAS	PREVISÃO ATUALIZADA (a)	RECEITAS REALIZADAS (b)	SALDO NÃO REALIZADO (c) = (a) - (b)
RECEITAS DE OPERAÇÕES DE CRÉDITO ¹ (I)	0,00	0,00	0,00

DESPESAS	DOTAÇÃO ATUALIZADA (d)	DESPESAS EMPENHADAS (e)	SALDO NÃO EXECUTADO (f) = (d) - (e)
DESPESAS DE CAPITAL	39.985.089,00	6.089.969,36	33.895.119,64
Investimentos	38.645.089,00	5.340.644,03	33.304.444,97
Inversões Financeiras	20.000,00	0,00	20.000,00
Amortização da Dívida	1.320.000,00	749.325,33	570.674,67
(-) Incentivos Fiscais a Contribuinte	0,00	0,00	0,00
(-) Incentivos Fiscais a Contribuinte por Instituições Financeiras	0,00	0,00	0,00
DESPESA DE CAPITAL LÍQUIDA (II)	39.985.089,00	6.089.969,36	33.895.119,64
RESULTADO PARA APURAÇÃO DA REGRA DE OURO (III) = (I - II)	-39.985.089,00	-6.089.969,36	-33.895.119,64

FONTE: Sistema: Sistema CONTÁBIL, Unidade Responsável: PREFEITURA MUNICIPAL DE LAPÃO, Emissão:23/05/2023, às 22:22:06, Assinado Digitalmente no dia 23/05/2023, às 22:22:06.

Notas:

¹ Operações de Crédito descritas na CF, art. 167, inciso III.

MÁRCIO ANTÔNIO MESSIAS DA SILVA
 Prefeito Municipal
 CPF: 457.242.375-04

VALTER NILSON RODRIGUES BARBOSA
 Sec. de Finanças
 CPF: 338.347.685-53

ELEILTON DA HORA SANTOS
 Contador(a)
 Reg. Prof.: CRC/BA 020472-0



BA - EXECUTIVO
PREFEITURA MUNICIPAL DE LAPÃO
 RELATÓRIO RESUMIDO DE EXECUÇÃO ORÇAMENTÁRIA
DEMONSTRATIVO DA PROJEÇÃO ATUARIAL DO REGIME DE PREVIDÊNCIA
 ORÇAMENTO FISCAL DA SEGURIDADE SOCIAL
 (Janeiro a Abril) - 2º Bimestre de 2023



RREO – ANEXO 10 (LRF, art.53, § 1º, inciso I)

Em Reais

PLANO PREVIDENCIÁRIO				
EXERCÍCIO	RECEITAS PREVIDENCIÁRIAS (a)	DESPESAS PREVIDENCIÁRIAS (b)	RESULTADO PREVIDENCIÁRIO (c) = (a - b)	SALDO FINANCEIRO DO EXERCÍCIO (d) = ("d" exerc. Anterior) + (c)
	0,00	0,00	0,00	0,00

PLANO FINANCEIRO				
EXERCÍCIO	RECEITAS PREVIDENCIÁRIAS (a)	DESPESAS PREVIDENCIÁRIAS (b)	RESULTADO PREVIDENCIÁRIO (c) = (a - b)	SALDO FINANCEIRO DO EXERCÍCIO (d) = ("d" exerc. Anterior) + (c)
	0,00	0,00	0,00	0,00

FONTE: Sistema: Sistema CONTABIL, Unidade Responsável: PREFEITURA MUNICIPAL DE LAPÃO, Emissão:23/05/2023, às 22:22:14.
 1 Projeção atuarial elaborada em 23/05/2023 e oficialmente enviada para o Ministério da Previdência Social – MP S.

MÁRCIO ANTÔNIO MESSIAS DA SILVA
 Prefeito Municipal
 CPF: 457.242.375-04

VALTER NILSON RODRIGUES BARBOSA
 Sec. de Finanças
 CPF: 338.347.685-53

ELEILTON DA HORA SANTOS
 Contador(a)
 Reg. Prof.: CRC/BA 020472-0



BA - EXECUTIVO

PREFEITURA MUNICIPAL DE LAPÃO

RELATÓRIO RESUMIDO DE EXECUÇÃO ORÇAMENTÁRIA

DEMONSTRATIVO DA RECEITA DE ALIENAÇÃO DE ATIVOS E APLICAÇÃO DOS RECURSOS

ORÇAMENTO FISCAL DA SEGURIDADE SOCIAL

(Janeiro a Abril) - 2º Bimestre de 2023



RREO – ANEXO 11 (LRF, art.53, § 1º, inciso I)

Em Reais

RECEITAS	PREVISÃO ATUALIZADA (a)	RECEITAS REALIZADAS (b)	SALDO A REALIZAR (c) = (a) - (b)
RECEITA DE ALIENAÇÃO DE ATIVOS (I)	200.000,00	0,00	200.000,00
Receita de Alienação de Bens Móveis	200.000,00	0,00	200.000,00
Receita de Alienação de Bens Imóveis	0,00	0,00	0,00
Receita de Alienação de Bens Intangíveis	0,00	0,00	0,00
Receita de Rendimentos de Aplicações Financeiras	0,00	0,00	0,00

DESPESAS	DOTAÇÃO ATUALIZADA (d)	DESPESAS EMPENHADAS	DESPESAS LIQUIDADAS	DESPESAS PAGAS (e)	DESPESAS INSCRITAS EM RESTOS A PAGAR NÃO PROCESSADOS	PAGAMENTO DE RESTOS A PAGAR (f)	SALDO A PAGAR (g) = (d-e)
APLICAÇÃO DOS RECURSOS DA ALIENAÇÃO DE ATIVOS (II)	39.985.089,00	6.089.969,36	3.646.180,99	3.425.413,07	2.443.788,37	0,00	36.559.675,93
Despesas de Capital	39.985.089,00	6.089.969,36	3.646.180,99	3.425.413,07	2.443.788,37	0,00	36.559.675,93
Investimentos	38.645.089,00	5.340.644,03	2.953.447,37	2.732.679,45	2.387.196,66	0,00	35.912.409,55
Inversões Financeiras	20.000,00	0,00	0,00	0,00	0,00	0,00	20.000,00
Amortização da Dívida	1.320.000,00	749.325,33	692.733,62	692.733,62	56.591,71	0,00	627.266,38
Despesas Correntes dos Regimes de Previdência	0,00	0,00	0,00	0,00	0,00	0,00	0,00
Regime Próprio do Servidores Públicos	0,00	0,00	0,00	0,00	0,00	0,00	0,00

SALDO FINANCEIRO A APLICAR	<EXERCÍCIO ANTERIOR> (h)	EXERCÍCIO (i) = (Ib - (IIe+ II f))	SALDO ATUAL (j) = (IIIh + IIIi)
VALOR (III)	0,00	-3.425.413,07	-3.425.413,07

FONTE: Sistema: Sistema CONTÁBIL, Unidade Responsável: PREFEITURA MUNICIPAL DE LAPÃO, Emissão:23/05/2023, às 22:22:23, Assinado Digitalmente no dia 23/05/2023, às 22:22:23.

MÁRCIO ANTÔNIO MESSIAS DA SILVA
Prefeito Municipal
CPF: 457.242.375-04

VALTER NILSON RODRIGUES BARBOSA
Sec. de Finanças
CPF: 338.347.685-53

ELEILTON DA HORA SANTOS
Contador(a)
Reg. Prof.: CRC/BA 020472-0



BA - EXECUTIVO

PREFEITURA MUNICIPAL DE LAPÃO

RELATÓRIO RESUMIDO DE EXECUÇÃO ORÇAMENTÁRIA

DEMONSTRATIVO DAS RECEITAS E DESPESAS COM AÇÕES E SERVIÇOS PÚBLICOS DE SAÚDE

ORÇAMENTO FISCAL DA SEGURIDADE SOCIAL

(Janeiro a Abril) - 2º Bimestre de 2023



RREO – ANEXO 12 (LC 141/2012, art. 35)

R\$ 1,00

RECEITAS RESULTANTES DE IMPOSTOS E TRANSFERÊNCIAS CONSTITUCIONAIS E LEGAIS	PREVISÃO INICIAL	PREVISÃO ATUALIZADA (a)	RECEITA REALIZADAS	
			Até o Bimestre (b)	% (b/a)x100
RECEITA DE IMPOSTOS (I)	6.685.000,00	6.685.000,00	2.246.459,98	33,60
Receita Resultante do Imposto Predial e Territorial Urbano - IPTU	488.000,00	488.000,00	52.397,71	10,74
IPTU	488.000,00	488.000,00	52.397,71	10,74
Multas, Juros de Mora e Outros Encargos do IPTU	0,00	0,00	0,00	0,00
Receita Resultante do Imposto sobre Transmissão Inter Vivos - ITBI	90.000,00	90.000,00	31.835,58	35,37
ITBI	90.000,00	90.000,00	31.835,58	35,37
Multas, Juros de Mora e Outros Encargos do ITBI	0,00	0,00	0,00	0,00
Receita Resultante do Imposto sobre Serviços de Qualquer Natureza - ISS	3.232.000,00	3.232.000,00	671.723,29	20,78
ISS	3.232.000,00	3.232.000,00	671.723,29	20,78
Multas, Juros de Mora e Outros Encargos do ISS	0,00	0,00	0,00	0,00
Receita Resultante do Imposto sobre a Renda e Proventos de Qualquer Natureza Retido na Fonte - IRRF	2.875.000,00	2.875.000,00	1.490.503,40	51,84
RECEITA DE TRANSFERÊNCIAS CONSTITUCIONAIS E LEGAIS (II)	48.980.000,00	48.980.000,00	15.014.555,09	30,65
Cota-Parte FPM	38.900.000,00	38.900.000,00	12.838.801,86	33,00
Cota-Parte ITR	10.000,00	10.000,00	534,23	5,34
Cota-Parte IPVA	1.500.000,00	1.500.000,00	370.177,27	24,68
Cota-Parte ICMS	8.500.000,00	8.500.000,00	1.793.869,75	21,10
Cota-Parte IPI-Exportação	70.000,00	70.000,00	11.171,98	15,96
Compensações Financeiras Provenientes de Impostos e Transferências Constitucionais	0,00	0,00	0,00	0,00
Desoneração ICMS (LC 87/96)	0,00	0,00	0,00	0,00
Outras	0,00	0,00	0,00	0,00
TOTAL DAS RECEITAS RESULTANTES DE IMPOSTOS E TRANSFERÊNCIAS CONSTITUCIONAIS E LEGAIS - (III) = (I) + (II)	55.665.000,00	55.665.000,00	17.261.015,07	31,01

DESPESAS COM AÇÕES E SERVIÇOS PÚBLICOS DE SAÚDE (ASPS) – POR SUBFUNÇÃO E CATEGORIA ECONÔMICA	DOTAÇÃO INICIAL	DOTAÇÃO ATUALIZADA (c)	DESPESAS EMPENHADAS		DESPESAS LIQUIDADAS		DESPESAS PAGAS		Inscritas em Restos a Pagar não Processados (g)
			Até o Bimestre (d)	% (d/c)x100	Até o Bimestre (e)	% (e/c)x100	Até o Bimestre (f)	% (f/c)x100	
ATENÇÃO BÁSICA (IV)	1.753.000,00	1.753.000,00	462.579,85	26,39	347.082,67	19,80	284.351,63	16,22	0,00
Despesas Correntes	1.704.000,00	1.704.000,00	462.579,85	27,15	347.082,67	20,37	284.351,63	16,69	0,00
Despesas de Capital	49.000,00	49.000,00	0,00	0,00	0,00	0,00	0,00	0,00	0,00
ASSISTÊNCIA HOSPITALAR E AMBULATORIAL (V)	7.010.000,00	6.990.000,00	5.321.546,07	76,13	2.756.277,26	39,43	2.279.545,38	32,61	0,00
Despesas Correntes	6.982.000,00	6.962.000,00	5.317.945,07	76,39	2.752.676,26	39,54	2.279.545,38	32,74	0,00
Despesas de Capital	28.000,00	28.000,00	3.601,00	12,86	3.601,00	12,86	0,00	0,00	0,00
SUPORTE PROFILÁTICO E TERAPÊUTICO (VI)	193.000,00	193.000,00	81.230,04	42,09	61.543,12	31,89	40.517,48	20,99	0,00
Despesas Correntes	138.000,00	138.000,00	81.230,04	58,86	61.543,12	44,60	40.517,48	29,36	0,00
Despesas de Capital	55.000,00	55.000,00	0,00	0,00	0,00	0,00	0,00	0,00	0,00
VIGILÂNCIA SANITÁRIA (VII)	324.000,00	324.000,00	145.000,00	44,75	74.819,84	23,09	56.740,32	17,51	0,00
Despesas Correntes	274.000,00	274.000,00	145.000,00	52,92	74.819,84	27,31	56.740,32	20,71	0,00
Despesas de Capital	50.000,00	50.000,00	0,00	0,00	0,00	0,00	0,00	0,00	0,00
VIGILÂNCIA EPIDEMIOLÓGICA (VIII)	811.000,00	811.000,00	425.783,73	52,50	271.443,98	33,47	210.911,70	26,01	0,00
Despesas Correntes	786.000,00	786.000,00	425.783,73	54,17	271.443,98	34,53	210.911,70	26,83	0,00
Despesas de Capital	25.000,00	25.000,00	0,00	0,00	0,00	0,00	0,00	0,00	0,00
ALIMENTAÇÃO E NUTRIÇÃO (IX)	0,00	0,00	0,00	0,00	0,00	0,00	0,00	0,00	0,00
Despesas Correntes	0,00	0,00	0,00	0,00	0,00	0,00	0,00	0,00	0,00
Despesas de Capital	0,00	0,00	0,00	0,00	0,00	0,00	0,00	0,00	0,00
OUTRAS SUBFUNÇÕES (X)	4.636.000,00	4.716.000,00	2.055.950,72	43,60	1.134.357,64	24,05	910.033,43	19,30	0,00
Despesas Correntes	4.629.000,00	4.709.000,00	2.055.950,72	43,66	1.134.357,64	24,09	910.033,43	19,33	0,00
Despesas de Capital	7.000,00	7.000,00	0,00	0,00	0,00	0,00	0,00	0,00	0,00
TOTAL (XI) = (IV + V + VI + VII + VIII + IX + X)	14.727.000,00	14.787.000,00	8.492.090,41	57,43	4.645.524,51	31,42	3.782.099,94	25,58	0,00

APURAÇÃO DO CUMPRIMENTO DO LIMITE MÍNIMO PARA APLICAÇÃO EM ASPS	DESPESAS EMPENHADAS (D)	DESPESAS LIQUIDADAS (E)	DESPESAS PAGAS (F)
Total das Despesas com ASPS (XII) = (XI)	8.492.090,41	4.645.524,51	3.782.099,94
(-) Restos a Pagar Não Processados Inscritos Indevidamente no Exercício sem Disponibilidade Financeira (XIII)	0,00	0,00	0,00
(-) Despesas Custeadas com Recursos Vinculados à Parcela do Percentual Mínimo que não foi Aplicada em Exercícios Anteriores (XIV)	0,00	0,00	0,00
(-) Despesas Custeadas com Disponibilidade de Caixa Vinculada aos Restos a Pagar Cancelados (XV)	0,00	0,00	0,00
(=) VALOR APLICADO EM ASPS (XVI) = (XII - XIII - XIV - XV)	8.492.090,41	4.645.524,51	3.782.099,94
Despesa Mínima a ser Aplicada em ASPS (XVII) = (III) x 15% (LC 141/2012)	2.589.152,26	2.589.152,26	2.589.152,26
Despesa Mínima a ser Aplicada em ASPS (XVII) = (III) x % (Lei Orgânica Municipal)	-	-	-
Diferença entre o Valor Aplicado e a Despesa Mínima a ser Aplicada (XVIII) = (XVI (d ou e) - XVII)1	5.902.938,15	2.056.372,25	-
Limite não Cumprido (XIX) = (XVIII) (Quando valor for inferior a zero)	0,00	0,00	0,00
PERCENTUAL DA RECEITA DE IMPOSTOS E TRANSFERÊNCIAS CONSTITUCIONAIS E LEGAIS APLICADO EM ASPS (XVI / III)*100 (mínimo de 15% conforme LC nº 141/2012 ou % da Lei Orgânica Municipal)	49,20	26,91	21,91



BA - EXECUTIVO

PREFEITURA MUNICIPAL DE LAPÃO

RELATÓRIO RESUMIDO DE EXECUÇÃO ORÇAMENTÁRIA

DEMONSTRATIVO DAS RECEITAS E DESPESAS COM AÇÕES E SERVIÇOS PÚBLICOS DE SAÚDE

ORÇAMENTO FISCAL DA SEGURIDADE SOCIAL

(Janeiro a Abril) - 2º Bimestre de 2023



CONTROLE DO VALOR REFERENTE AO PERCENTUAL MÍNIMO NÃO CUMPRIDO EM EXERCÍCIOS ANTERIORES PARA FINS DE APLICAÇÃO DOS RECURSOS VINCULADOS CONFORME ARTIGOS 25 E 26 DA LC 141/2012	LIMITE NÃO CUMPRIDO				
	Saldo Inicial (no exercício atual) (h)	Despesas Custeadas no Exercício de Referência			Saldo Final (não aplicado)1 (l) = (h - (i ou j))
		Empenhado (i)	Liquidado (j)	Pago (k)	
Diferença de limite não cumprido em 2022	0,00	0,00	0,00	0,00	0,00
Diferença de limite não cumprido em 2021	0,00	0,00	0,00	0,00	0,00
Diferença de limite não cumprido em Exercícios Anteriores	0,00	0,00	0,00	0,00	0,00
TOTAL DA DIFERENÇA DE LIMITE NÃO CUMPRIDO EM EXERCÍCIOS ANTERIORES (XX)	0,00	0,00	0,00	0,00	0,00

EXECUÇÃO DE RESTOS A PAGAR

EXERCÍCIO DO EMPENHO	Valor Mínimo para aplicação em ASPS (m)	Valor aplicado em ASPS no exercício (n)	Valor aplicado além do limite mínimo (o) = (n - m), se < 0, então (o) = 0	Total inscrito em RP no exercício (p)	RPNP Inscritos no Exercício sem Disponibilidade Financeira q = (XIII d)	Valor inscrito em RP considerado no Limite (r) = (p - (o + q)) se < 0, então (r) = (0)	Total de RP pagos (s)	Total de RP a pagar (t)	Total de RP cancelados ou prescritos (u)	Diferença entre o valor aplicado além do limite e o total de RP cancelados (v) = ((o + q) - u)
Empenhos de 2022 (regra nova)	0,00	0,00	0,00	0,00	0,00	0,00	0,00	0,00	0,00	0,00
Empenhos de 2021 (regra nova)	0,00	0,00	0,00	0,00	0,00	0,00	0,00	0,00	0,00	0,00
Empenhos de 2020	0,00	0,00	0,00	0,00	0,00	0,00	0,00	0,00	0,00	0,00
Empenhos de 2019	0,00	0,00	0,00	0,00	0,00	0,00	0,00	0,00	0,00	0,00
Empenhos de 2018 e anteriores	0,00	0,00	0,00	0,00	0,00	0,00	0,00	0,00	0,00	0,00
TOTAL DOS RESTOS A PAGAR CANCELADOS OU PRESCRITOS ATÉ O FINAL DO EXERCÍCIO ATUAL QUE AFETARAM O CUMPRIMENTO DO LIMITE (XXI)										0,00
TOTAL DOS RESTOS A PAGAR CANCELADOS OU PRESCRITOS ATÉ O FINAL DO EXERCÍCIO ANTERIOR QUE AFETARAM O CUMPRIMENTO DO LIMITE (XXII)										0,00
TOTAL DOS RESTOS A PAGAR CANCELADOS OU PRESCRITOS NO EXERCÍCIO ATUAL QUE AFETARAM O CUMPRIMENTO DO LIMITE (XXIII) = (XXI - XXII)										0,00

CONTROLE DE RESTOS A PAGAR CANCELADOS OU PRESCRITOS CONSIDERADOS PARA FINS DE APLICAÇÃO DA DISPONIBILIDADE DE CAIXA CONFORME ARTIGO 24§ 1º e 2º DA LC 141/2012	RESTOS A PAGAR CANCELADOS OU PRESCRITOS				
	Saldo Inicial (w)	Despesas Custeadas no Exercício de Referência			Saldo Final (não aplicado)1 (aa) = (w - (x ou y))
		Empenhado (x)	Liquidado (y)	Pago (z)	
Restos a pagar cancelados ou prescritos em 2020 a serem compensados (XXIV)	0,00	0,00	0,00	0,00	0,00
Restos a pagar cancelados ou prescritos em 2019 a serem compensados (XXV)	0,00	0,00	0,00	0,00	0,00
Restos a pagar cancelados ou prescritos em exercícios anteriores a serem compensados (XXVI)	0,00	0,00	0,00	0,00	0,00
TOTAL DE RESTOS A PAGAR CANCELADOS OU PRESCRITOS A COMPENSAR (XXVII)	0,00	0,00	0,00	0,00	0,00

RECEITAS ADICIONAIS PARA O FINANCIAMENTO DA SAÚDE NÃO COMPUTADAS NO CÁLCULO DO MÍNIMO	PREVISÃO INICIAL	PREVISÃO ATUALIZADA (a)	RECEITA REALIZADAS	
			Até o Bimestre (b)	% (b/a)x100
RECEITAS DE TRANSFERÊNCIAS PARA A SAÚDE (XXVIII)	18.455.000,00	18.455.000,00	2.498.090,19	13,54
Provenientes da União	18.105.000,00	18.105.000,00	2.425.902,69	13,40
Provenientes dos Estados	350.000,00	350.000,00	72.187,50	20,63
Provenientes de Outros Municípios	0,00	0,00	0,00	0,00
RECEITA DE OPERAÇÕES DE CRÉDITO INTERNAS E EXTERNAS VINCULADAS A SAÚDE (XXIX)	0,00	0,00	0,00	0,00
OUTRAS RECEITAS (XXX)	0,00	0,00	0,00	0,00
TOTAL DE RECEITAS ADICIONAIS PARA FINANCIAMENTO DA SAÚDE (XXXI) = (XXVIII + XXIX + XXX)	18.455.000,00	18.455.000,00	2.498.090,19	13,54



BA - EXECUTIVO

PREFEITURA MUNICIPAL DE LAPÃO

RELATÓRIO RESUMIDO DE EXECUÇÃO ORÇAMENTÁRIA

DEMONSTRATIVO DAS RECEITAS E DESPESAS COM AÇÕES E SERVIÇOS PÚBLICOS DE SAÚDE

ORÇAMENTO FISCAL DA SEGURIDADE SOCIAL

(Janeiro a Abril) - 2º Bimestre de 2023



DESPESAS COM SAÚDE NÃO COMPUTADAS NO CÁLCULO DO MÍNIMO

DESPESAS COM SAÚDE POR SUBFUNÇÕES E CATEGORIA ECONÔMICA NÃO COMPUTADAS NO CÁLCULO DO MÍNIMO	DOTAÇÃO INICIAL	DOTAÇÃO ATUALIZADA (c)	DESPESAS EMPENHADAS		DESPESAS LIQUIDADAS		DESPESAS PAGAS		Inscritas em Restos a Pagar não Processados (g)
			Até o Bimestre (d)	% (d/c)x100	Até o Bimestre (e)	% (e/c)x100	Até o Bimestre (f)	% (f/c)x100	
ATENÇÃO BÁSICA (XXXII)	8.487.000,00	9.419.000,00	2.857.949,13	30,34	1.932.764,68	20,52	1.608.197,80	17,07	0,00
Despesas Correntes	7.505.000,00	8.395.000,00	2.817.747,93	33,56	1.892.563,48	22,54	1.567.996,60	18,68	0,00
Despesas de Capital	982.000,00	1.024.000,00	40.201,20	3,93	40.201,20	3,93	40.201,20	3,93	0,00
ASSISTÊNCIA HOSPITALAR E AMBULATORIAL (XXXIII)	3.047.000,00	2.867.000,00	1.683.100,00	58,71	902.774,69	31,49	695.028,00	24,24	0,00
Despesas Correntes	2.407.000,00	2.227.000,00	1.683.100,00	75,58	902.774,69	40,54	695.028,00	31,21	0,00
Despesas de Capital	640.000,00	640.000,00	0,00	0,00	0,00	0,00	0,00	0,00	0,00
SUPORTE PROFILÁTICO E TERAPÊUTICO (XXXIV)	117.000,00	217.000,00	121.968,56	56,21	61.442,28	28,31	61.442,28	28,31	0,00
Despesas Correntes	112.000,00	212.000,00	121.968,56	57,53	61.442,28	28,98	61.442,28	28,98	0,00
Despesas de Capital	5.000,00	5.000,00	0,00	0,00	0,00	0,00	0,00	0,00	0,00
VIGILÂNCIA SANITÁRIA (XXXV)	1.542.000,00	1.702.000,00	137.000,00	8,05	93.925,40	5,52	65.123,18	3,83	0,00
Despesas Correntes	32.000,00	192.000,00	137.000,00	71,35	93.925,40	48,92	65.123,18	33,92	0,00
Despesas de Capital	1.510.000,00	1.510.000,00	0,00	0,00	0,00	0,00	0,00	0,00	0,00
VIGILÂNCIA EPIDEMIOLÓGICA (XXXVI)	5.353.000,00	4.353.000,00	280.400,00	6,44	99.012,65	2,27	81.696,05	1,88	0,00
Despesas Correntes	2.603.000,00	1.603.000,00	280.400,00	17,49	99.012,65	6,18	81.696,05	5,10	0,00
Despesas de Capital	2.750.000,00	2.750.000,00	0,00	0,00	0,00	0,00	0,00	0,00	0,00
ALIMENTAÇÃO E NUTRIÇÃO (XXXVII)	0,00	0,00	0,00	0,00	0,00	0,00	0,00	0,00	0,00
Despesas Correntes	0,00	0,00	0,00	0,00	0,00	0,00	0,00	0,00	0,00
Despesas de Capital	0,00	0,00	0,00	0,00	0,00	0,00	0,00	0,00	0,00
OUTRAS SUBFUNÇÕES (XXXVIII)	1.350.000,00	1.350.000,00	0,00	0,00	0,00	0,00	0,00	0,00	0,00
Despesas Correntes	1.350.000,00	1.350.000,00	0,00	0,00	0,00	0,00	0,00	0,00	0,00
Despesas de Capital	0,00	0,00	0,00	0,00	0,00	0,00	0,00	0,00	0,00
TOTAL DAS DESPESAS NÃO COMPUTADAS NO CÁLCULO DO MÍNIMO (XXXIX) = (XXXII + XXXIII + XXXIV + XXXV + XXXVI + XXXVII + XXXVIII)	19.896.000,00	19.908.000,00	5.080.417,69	25,52	3.089.919,70	15,52	2.511.487,31	12,62	0,00

DESPESAS TOTAIS COM SAÚDE EXECUTADAS COM COM RECURSOS PRÓPRIOS E COM RECURSOS TRANSFERIDOS DE OUTROS ENTES	DOTAÇÃO INICIAL	DOTAÇÃO ATUALIZADA (c)	DESPESAS EMPENHADAS		DESPESAS LIQUIDADAS		DESPESAS PAGAS		Inscritas em Restos a Pagar não Processados
			Até o Bimestre (d)	% (d/c)x100	Até o Bimestre (e)	% (e/c)x100	Até o bimestre (f)	% (f/c)x100	
ATENÇÃO BÁSICA (XL) = (IV + XXXII)	10.240.000,00	11.172.000,00	3.320.528,98	29,72	2.279.847,35	20,41	1.892.549,43	16,94	0,00
ASSISTÊNCIA HOSPITALAR E AMBULATORIAL (XLI) = (V + XXXIII)	10.057.000,00	9.857.000,00	7.004.646,07	71,06	3.659.051,95	37,12	2.974.573,38	30,18	0,00
SUPORTE PROFILÁTICO E TERAPÊUTICO (XLII) = (VI + XXXIV)	310.000,00	410.000,00	203.198,60	49,56	122.985,40	30,00	101.959,76	24,87	0,00
VIGILÂNCIA SANITÁRIA (XLIII) = (VII + XXXV)	1.866.000,00	2.026.000,00	282.000,00	13,92	168.745,24	8,33	121.863,50	6,01	0,00
VIGILÂNCIA EPIDEMIOLÓGICA (XLIV) = (VIII + XXXVI)	6.164.000,00	5.164.000,00	706.183,73	13,68	370.456,63	7,17	292.607,75	5,67	0,00
ALIMENTAÇÃO E NUTRIÇÃO (XLV) = (XIX + XXXVII)	0,00	0,00	0,00	0,00	0,00	0,00	0,00	0,00	0,00
OUTRAS SUBFUNÇÕES (XLVI) = (X + XXXVIII)	5.986.000,00	6.066.000,00	2.055.950,72	33,89	1.134.357,64	18,70	910.033,43	15,00	0,00
TOTAL DAS DESPESAS COM SAÚDE (XLVII) = (XI + XXXIX)	34.623.000,00	34.695.000,00	13.572.508,10	39,12	7.735.444,21	22,30	6.293.587,25	18,14	0,00
(-) Despesas executadas com recursos provenientes das transferências de recursos de outros entes³	0,00	12.000,00	11.001,20	91,68	11.001,20	91,68	11.001,20	91,68	0,00
TOTAL DAS DESPESAS EXECUTADAS COM RECURSOS PRÓPRIOS (XLVIII)	34.623.000,00	34.683.000,00	13.561.506,90	39,10	7.724.443,01	22,27	6.282.586,05	18,11	0,00

FONTE: Sistema: Sistema CONTÁBIL, Unidade Responsável: PREFEITURA MUNICIPAL DE LAPÃO, Emissão: 23/05/2023, às 22:22:33, Assinado Digitalmente no dia 23/05/2023, às 22:22:33.

Notas:

1 Nos cinco primeiros bimestres do exercício, o acompanhamento será feito com base na despesa liquidada. No último bimestre do exercício, o valor deverá corresponder ao total da despesa empenhada

2 Até o exercício de 2018, o controle da execução dos restos a pagar considerava apenas os valores dos restos a pagar não processados (regra antiga). A partir do exercício de 2019, o controle da execução dos restos a pagar considera os restos a pagar processados e não processados (regra

nova)

3 Essas despesas são consideradas executadas pelo ente transferidor

MÁRCIO ANTÔNIO MESSIAS DA SILVA
Prefeito Municipal
CPF: 457.242.375-04

VALTER NILSON RODRIGUES BARBOSA
Sec. de Finanças
CPF: 338.347.685-53

ELEILTON DA HORA SANTOS
Contador(a)
Reg. Prof.: CRC/BA 020472-0



BA - EXECUTIVO
PREFEITURA MUNICIPAL DE LAPÃO
 RELATÓRIO RESUMIDO DE EXECUÇÃO ORÇAMENTÁRIA
DEMONSTRATIVO DAS PARCERIAS PÚBLICO-PRIVADAS
 ORÇAMENTO FISCAL DA SEGURIDADE SOCIAL
 (Janeiro a Abril) - 2º Bimestre de 2023



RREO – Anexo 13 (Lei nº 11.079, de 30.12.2004, arts. 22, 25 e 28)

R\$ 1,00

IMPACTOS DAS CONTRATAÇÕES DE PPP	SALDO TOTAL EM 31 DE DEZEMBRO DO EXERCÍCIO ANTERIOR (a)	REGISTROS EFETUADOS EM 2023	
		No bimestre	Até o bimestre (b)
TOTAL DE ATIVOS	0,00	0,00	0,00
Ativos Constituídos na SPE	0,00	0,00	0,00
TOTAL DE PASSIVOS (I)	0,00	0,00	0,00
Obrigações decorrentes de Ativos Constituídos pela SPE	0,00	0,00	0,00
Provisões de PPP	0,00	0,00	0,00
Outros Passivos	0,00	0,00	0,00
ATOS POTENCIAIS PASSIVOS	0,00	0,00	0,00
Obrigações Contratuais	0,00	0,00	0,00
Riscos não Provisionados	0,00	0,00	0,00
Garantias Concedidas	0,00	0,00	0,00
Outros Passivos Contingentes	0,00	0,00	0,00

DESPESAS DE PPP	EXERCÍCIO ANTERIOR	EXERCÍCIO CORRENTE 2023	2024	2025	2026	2027	2028	2029	2030	2031	2032
Do Ente Federado, exceto estatutais não dependentes (I)	0,00	0,00	0,00	0,00	0,00	0,00	0,00	0,00	0,00	0,00	0,00
Das Estatutais Não-dependentes	0,00	0,00	0,00	0,00	0,00	0,00	0,00	0,00	0,00	0,00	0,00
TOTAL DAS DESPESAS	0,00	0,00	0,00	0,00	0,00	0,00	0,00	0,00	0,00	0,00	0,00
PPP A CONTRATAR (II)	0,00	0,00	0,00	0,00	0,00	0,00	0,00	0,00	0,00	0,00	0,00
RECEITA CORRENTE LÍQUIDA (RCL) (III)	106.429.363,47	108.689.167,20	0,00	0,00	0,00	0,00	0,00	0,00	0,00	0,00	0,00
TOTAL DAS DESPESAS CONSIDERADA PARA O LIMITE (IV = I + II)	0,00	0,00	0,00	0,00	0,00	0,00	0,00	0,00	0,00	0,00	0,00
TOTAL DAS DESPESAS / RCL (%) (V = IV / III)	0,00	0,00	0,00	0,00	0,00	0,00	0,00	0,00	0,00	0,00	0,00

Nota:

FONTE: Sistema: Sistema CONTÁBIL, Unidade Responsável: PREFEITURA MUNICIPAL DE LAPÃO, Emissão: 23/05/2023, às 22:23:23, Assinado Digitalmente no dia 23/05/2023, às 22:23:23.

MÁRCIO ANTÔNIO MESSIAS DA SILVA
 Prefeito Municipal
 CPF: 457.242.375-04

VALTER NILSON RODRIGUES BARBOSA
 Sec. de Finanças
 CPF: 338.347.685-53

ELEILTON DA HORA SANTOS
 Contador(a)
 Reg. Prof.: CRC/BA 020472-0





BA - EXECUTIVO
PREFEITURA MUNICIPAL DE LAPÃO
 RELATÓRIO RESUMIDO DE EXECUÇÃO ORÇAMENTÁRIA
DEMONSTRATIVO SIMPLIFICADO DO RELATÓRIO RESUMIDO DA EXECUÇÃO ORÇAMENTÁRIA
 ORÇAMENTO FISCAL DA SEGURIDADE SOCIAL
 (Janeiro a Abril) - 2º Bimestre de 2023

RREO - Anexo 14 (LRF, Art. 48)		Em Reais			
BALANÇO ORÇAMENTÁRIO		Até o Bimestre			
RECEITAS					
Previsão Inicial				149.310.000,00	
Previsão Atualizada				149.310.000,00	
Receitas Realizadas				40.055.882,04	
Déficit Orçamentário				0,00	
Saldos de Exercícios Anteriores (Utilizados para Créditos Adicionais)				0,00	
DESPESAS					
Dotação Inicial				149.310.000,00	
Créditos Adicionais				15.909.000,00	
Dotação Atualizada				149.310.000,00	
Despesas Empenhadas				54.602.194,19	
Despesas Liquidadas				35.043.546,57	
Despesas Pagas				28.305.531,58	
Superávit Orçamentário				5.012.335,47	
DESPESAS POR FUNÇÃO / SUBFUNÇÃO		Até o Bimestre			
Despesas Empenhadas				54.602.194,19	
Despesas Liquidadas				35.043.546,57	
RECEITA CORRENTE LÍQUIDA - RCL		Até o Bimestre			
Receita Corrente Líquida				108.689.167,20	
Receita Corrente Líquida Ajustada para Cálculo dos Limites de Endividamento				108.689.167,20	
Receita Corrente Líquida Ajustada para Cálculo dos Limites da Despesa com Pessoal				108.689.167,20	
RECEITAS E DESPESAS DOS REGIMES DE PREVIDÊNCIA DOS SERVIDORES		Até o Bimestre			
Regime Próprio de Previdência dos Servidores - PLANO PREVIDENCIÁRIO					
Receitas Previdenciárias Realizadas				0,00	
Despesas Previdenciárias Empenhadas				0,00	
Despesas Previdenciárias Liquidadas				0,00	
Resultado Previdenciário				0,00	
Regime Próprio de Previdência dos Servidores - PLANO FINANCEIRO					
Receitas Previdenciárias Realizadas				0,00	
Despesas Previdenciárias Empenhadas				0,00	
Despesas Previdenciárias Liquidadas				0,00	
Resultado Previdenciário				0,00	
RESULTADO NOMINAL E PRIMÁRIO		Meta Fixada no Anexo de Metas Fiscais da LDO (a)	Resultado Apurado Até o Bimestre (b)	% em Relação à Meta (b/a)	
RESULTADO PRIMÁRIO (SEM RPPS) - Acima da Linha		-4.201.000,00	10.445.924,52	-248,65	
RESULTADO NOMINAL (SEM RPPS) - Abaixo da Linha		-5.046.000,00	6.772.493,20	-134,22	
RESTOS A PAGAR A PAGAR POR PODER E MINISTÉRIO PÚBLICO		Inscrição	Cancelamento Até o Bimestre	Pagamento Até o Bimestre	Saldo a Pagar
RESTOS A PAGAR PROCESSADOS					
Poder Executivo	1.812.789,21	0,00	1.578.704,28	234.084,93	
Poder Legislativo	1.812.789,21	0,00	1.578.704,28	234.084,93	
Poder Judiciário	0,00	0,00	0,00	0,00	
Ministério Público	0,00	0,00	0,00	0,00	
Defensoria Pública	0,00	0,00	0,00	0,00	
RESTOS A PAGAR NÃO-PROCESSADOS					
Poder Executivo	362.848,51	0,00	0,00	362.848,51	
Poder Legislativo	362.848,51	0,00	0,00	362.848,51	
Poder Poder Judiciário	0,00	0,00	0,00	0,00	
Ministério Público	0,00	0,00	0,00	0,00	
Defensoria Pública	0,00	0,00	0,00	0,00	
TOTAL	2.175.637,72	0,00	1.578.704,28	596.933,44	
DESPESAS COM MANUTENÇÃO E DESENVOLVIMENTO DO ENSINO		Valor Apurado Até o Bimestre	Limites Constitucionais Anuais		
			% Mínimo a Aplicar no Exercício	% Aplicado Até o Bimestre	
Mínimo Anual de <18% / 25%> das Receitas de Impostos na Manutenção e Desenvolvimento do Ensino	4.315.253,77	<18% / 25%>		25,04	
Mínimo Anual de 70% do FUNDEB na Remuneração dos Profissionais da Educação Básica	10.134.169,74	70%		83,30	
Percentual de 50% da Complementação da União ao FUNDEB (VAAT) na Educação Infantil	1.742.108,38	50%		37,92	
Mínimo de 15% da Complementação da União ao FUNDEB (VAAT) em Despesas de Capital	522.632,51	15%		2,58	
RECEITAS DE OPERAÇÕES DE CRÉDITO E DESPESAS DE CAPITAL		Valor Apurado Até o Bimestre	Saldo não realizado		
Receitas de Operação de Crédito		0,00	0,00		
Despesa de Capital Líquida		6.089.969,36	33.895.119,64		
PROJEÇÃO ATUARIAL DOS REGIMES DE PREVIDÊNCIA		Exercício	10º Exercício	20º Exercício	35º Exercício
Plano Previdenciário		0,00	0,00	0,00	0,00
Receitas Previdenciárias		0,00	0,00	0,00	0,00
Despesas Previdenciárias		0,00	0,00	0,00	0,00
Resultado Previdenciário		0,00	0,00	0,00	0,00
Plano Financeiro		0,00	0,00	0,00	0,00
Receitas Previdenciárias		0,00	0,00	0,00	0,00
Despesas Previdenciárias		0,00	0,00	0,00	0,00
Resultado Previdenciário		0,00	0,00	0,00	0,00
RECEITA DA ALIENAÇÃO DE ATIVOS E APLICAÇÃO DOS RECURSOS		Valor Apurado Até o Bimestre	Saldo a realizado		
Receita de Capital Resultante de Alienação de Ativos		0,00	0,00		
Aplicação dos Recursos da Alienação de Ativos		0,00	0,00		



BA - EXECUTIVO

PREFEITURA MUNICIPAL DE LAPÃO

RELATÓRIO RESUMIDO DE EXECUÇÃO ORÇAMENTÁRIA

DEMONSTRATIVO SIMPLIFICADO DO RELATÓRIO RESUMIDO DA EXECUÇÃO ORÇAMENTÁRIA

ORÇAMENTO FISCAL DA SEGURIDADE SOCIAL

(Janeiro a Abril) - 2º Bimestre de 2023



DESPESAS COM AÇÕES E SERVIÇOS PÚBLICOS DE SAÚDE	Valor Apurado Até o Bimestre	Limites Constitucionais Anual	
		% Mínimo a Aplicar no Exercício	% Aplicado Até o Bimestre
Despesas com Ações e Serviços Públicos de Saúde executadas com recursos de impostos	3.782.099,94	15,00	21,91
DESPESAS DE CARÁTER CONTINUADO DERIVADAS DE PPP	Valor Apurado no Exercício Corrente		
Total das Despesas Consideradas para o Limite / RCL (%)			0,00

FONTE: Sistema: Sistema CONTÁBIL, Unidade Responsável: PREFEITURA MUNICIPAL DE LAPÃO, Emissão:23/05/2023, às 22:23:33, Assinado Digitalmente no dia 23/05/2023, às 22:23:33.

MÁRCIO ANTÔNIO MESSIAS DA SILVA
 Prefeito Municipal
 CPF: 457.242.375-04

VALTER NILSON RODRIGUES BARBOSA
 Sec. de Finanças
 CPF: 338.347.685-53

ELEILTON DA HORA SANTOS
 Contador(a)
 Req. Prof.: CRC/BA 020472-0





BA - EXECUTIVO
PREFEITURA MUNICIPAL DE LAPÃO
 RELATÓRIO RESUMIDO DE EXECUÇÃO ORÇAMENTÁRIA
DEMONSTRATIVO DE SENTENÇAS JUDICIAIS
 ORÇAMENTO FISCAL DA SEGURIDADE SOCIAL
 Março de 2023

Artigos 19, § 4º e 30º, § 7º da L.C. 101/00 (Portaria TCM/BA Nº 460)

Beneficiário	Determinação		Nº NE de Origem	Pagamento		
	Data	Valor		Data	Valor	Nº do PP
TOTAL						

MÁRCIO ANTÔNIO MESSIAS DA SILVA
 Prefeito Municipal
 CPF: 457.242.375-04

VALTER NILSON RODRIGUES BARBOSA
 Sec. de Finanças
 CPF: 338.347.685-53

ELEILTON DA HORA SANTOS
 Contador(a)
 Reg. Prof.: CRC/BA 020472-0





BA - EXECUTIVO
PREFEITURA MUNICIPAL DE LAPÃO
 RELATÓRIO RESUMIDO DE EXECUÇÃO ORÇAMENTÁRIA
DEMONSTRATIVO DE SENTENÇAS JUDICIAIS
 ORÇAMENTO FISCAL DA SEGURIDADE SOCIAL
 Abril de 2023

Artigos 19, § 4º e 30º, § 7º da L.C. 101/00 (Portaria TCM/BA Nº 460)

Beneficiário	Determinação		Nº NE de Origem	Pagamento		
	Data	Valor		Data	Valor	Nº do PP
TRIBUNAL REGIONAL DO TRABALHO DA 5ª REGIÃO	05/04/2023	1.772,10	389	05/04/2023	1.772,10	866
TOTAL	-	1.772,10	-	-	1.772,10	-

MÁRCIO ANTÔNIO MESSIAS DA SILVA
 Prefeito Municipal
 CPF: 457.242.375-04

VALTER NILSON RODRIGUES BARBOSA
 Sec. de Finanças
 CPF: 338.347.685-53

ELEILTON DA HORA SANTOS
 Contador(a)
 Reg. Prof.: CRC/BA 020472-0





PREFEITURA MUNICIPAL DE LAPÃO

AV 09 DE MAIO - CENTRO

CNPJ: 13.891.528/0001-40 - CEP: 44.905-000 - LAPAO - BA

DECRETO FINANCEIRO DE CRÉDITO ORÇAMENTÁRIO E SUPLEMENTAR

DECRETO FINANCEIRO nº 104 DE 22 DE MAIO DE 2023

Abre CRÉDITO ORÇAMENTÁRIO E SUPLEMENTAR por Anulação de Dotação no valor total de R\$ 10.000,00 (Dez mil reais), para fins que se especifica e da outras providências.

O **PREFEITO(A) MUNICIPAL DE LAPÃO**, no uso de suas atribuições legais, constitucionais e de acordo com o que lhe confere a Lei Municipal 969 de 21 de dezembro de 2022, edita o seguinte Decreto:

Art 1º. - Fica o Poder Executivo Municipal autorizado a suplementação orçamentária totalizando R\$10.000,00 (Dez mil reais) a saber:

Dotações Suplementares

20801 - SECRETARIA DE INFRAESTRUTURA E TRANSPORTE

2.078 - MANUTENÇÃO DAS ATIVIDADES DA SECRETARIA DE INFRAESTRUTURA E TRANSPORTES

3.3.90.36.00 / 15000000 - Outros Servicos de Terceiros - Pessoa Fisica	10.000,00
Total por Ação:	10.000,00
Total por Unidade Orçamentária:	10.000,00
Total Suplementado:	10.000,00

Art 2º. - A propósito cabe -me informar que para atender a suplementação acima, serão anuladas parcialmente e/ou totalmente as seguintes dotações orçamentárias, conforme estabelece a Lei nº 4.320.

Dotações Anuladas

20801 - SECRETARIA DE INFRAESTRUTURA E TRANSPORTE

2.077 - MANUTENÇÃO DE PRAÇAS, PAISAGISMO E LOGRADOUROS

3.3.90.39.00 / 15000000 - Outros Servicos Terceiros - Pessoa Juridica	10.000,00
Total por Ação:	10.000,00
Total por Unidade Orçamentária:	10.000,00
Total Anulado:	10.000,00



**PREFEITURA MUNICIPAL DE LAPÃO**

AV 09 DE MAIO - CENTRO

CNPJ: 13.891.528/0001-40 - CEP: 44.905-000 - LAPAO - BA

DECRETO FINANCEIRO DE CRÉDITO ORÇAMENTÁRIO E SUPLEMENTAR

Art. 3º - Fica o Secretário Municipal de Finanças autorizado a expedir instruções normativas necessárias ao cumprimento deste Decreto.

Art. 4º - Este Decreto entra em vigor a partir de segunda-feira, 22 de maio de 2023.

GABINETE DO PREFEITO(A) MUNICIPAL DE LAPÃO, Estado da Bahia, em 22 de maio de 2023.

VALTER NILSON RODRIGUES BARBOSASec. de Finanças
CPF: 338.347.685-53**MÁRCIO ANTÔNIO MESSIAS DA SILVA**Prefeito Municipal
CPF: 457.242.375-04



PREFEITURA MUNICIPAL DE LAPÃO

AV 09 DE MAIO - CENTRO

CNPJ: 13.891.528/0001-40 - CEP: 44.905-000 - LAPAO - BA

DECRETO FINANCEIRO DE CRÉDITO ORÇAMENTÁRIO E SUPLEMENTAR

DECRETO FINANCEIRO nº 105 DE 23 DE MAIO DE 2023

Abre CRÉDITO ORÇAMENTÁRIO E SUPLEMENTAR por Anulação de Dotação no valor total de R\$ 300.000,00 (Trezentos mil reais), para fins que se especifica e da outras providências.

O **PREFEITO(A) MUNICIPAL DE LAPÃO**, no uso de suas atribuições legais, constitucionais e de acordo com o que lhe confere a Lei Municipal 969 de 21 de dezembro de 2022, edita o seguinte Decreto:

Art 1º. - Fica o Poder Executivo Municipal autorizado a suplementação orçamentária totalizando R\$ 300.000,00 (Trezentos mil reais) a saber:

Dotações Suplementares

40101 - FUNDO MUNICIPAL DE SAÚDE

2.044 - MANUTENÇÃO DAS AÇÕES DA ATENÇÃO ESPECIALIZADA EM SAÚDE

3.3.90.30.00 / 15001002 - Material de Consumo	50.000,00
Total por Ação:	50.000,00

2.138 - MANUTENÇÃO DAS AÇÕES DA ATENÇÃO PRIMÁRIA EM SAÚDE

3.3.90.30.00 / 16000000 - Material de Consumo	20.000,00
3.3.90.39.00 / 16000000 - Outros Servicos Terceiros - Pessoa Juridica	230.000,00
Total por Ação:	250.000,00

Total por Unidade Orçamentária: 300.000,00

Total Suplementado: 300.000,00

Art 2º. - A propósito cabe -me informar que para atender a suplementação acima, serão anuladas parcialmente e/ou totalmente as seguintes dotações orçamentárias, conforme estabelece a Lei nº 4.320.

Dotações Anuladas

40101 - FUNDO MUNICIPAL DE SAÚDE

2.041 - MANUTENÇÃO DAS AÇÕES DA ASSISTÊNCIA FARMACÊUTICA

3.1.90.11.00 / 16000000 - Vencimentos e Vantagens Fixas - Pessoal Civil	30.000,00
3.3.90.30.00 / 16000000 - Material de Consumo	20.000,00
Total por Ação:	50.000,00





PREFEITURA MUNICIPAL DE LAPÃO

AV 09 DE MAIO - CENTRO

CNPJ: 13.891.528/0001-40 - CEP: 44.905-000 - LAPAO - BA

DECRETO FINANCEIRO DE CRÉDITO ORÇAMENTÁRIO E SUPLEMENTAR

2.043 - MANUTENÇÃO DAS AÇÕES DA VIGILÂNCIA EM SAÚDE - VIGILÂNCIA EPIDEMIOLÓGICA

3.1.90.11.00 / 16000000 - Vencimentos e Vantagens Fixas - Pessoal Civil	80.000,00
3.3.90.30.00 / 16000000 - Material de Consumo	10.000,00
Total por Ação:	90.000,00

2.049 - MANUTENÇÃO DAS AÇÕES DA SECRETARIA DE SAÚDE

3.3.90.39.00 / 15001002 - Outros Serviços Terceiros - Pessoa Jurídica	50.000,00
Total por Ação:	50.000,00

2.138 - MANUTENÇÃO DAS AÇÕES DA ATENÇÃO PRIMÁRIA EM SAÚDE

3.1.90.11.00 / 16000000 - Vencimentos e Vantagens Fixas - Pessoal Civil	50.000,00
Total por Ação:	50.000,00

2.140 - MANUTENÇÃO DAS AÇÕES DA VIGILÂNCIA EM SAÚDE - VIGILÂNCIA SANITÁRIA

4.4.90.52.00 / 16000000 - Equipamentos e Material Permanente	10.000,00
Total por Ação:	10.000,00

2.141 - MANUTENÇÃO DAS AÇÕES DE SAÚDE DO TRABALHADOR

3.1.90.11.00 / 16000000 - Vencimentos e Vantagens Fixas - Pessoal Civil	50.000,00
Total por Ação:	50.000,00

Total por Unidade Orçamentária: 300.000,00

Total Anulado: 300.000,00

Art. 3º - Fica o Secretário Municipal de Finanças autorizado a expedir instruções normativas necessárias ao cumprimento deste Decreto.

Art. 4º - Este Decreto entra em vigor a partir de terça-feira, 23 de maio de 2023.

GABINETE DO PREFEITO(A) MUNICIPAL DE LAPÃO, Estado da Bahia, em 23 de maio de 2023.

VALTER NILSON RODRIGUES BARBOSA
Sec. de Finanças
CPF: 338.347.685-53

MÁRCIO ANTÔNIO MESSIAS DA SILVA
Prefeito Municipal
CPF: 457.242.375-04





ESTADO DA BAHIA
Prefeitura Municipal de Lapão
Gabinete do Prefeito

DECRETO Nº 112 DE 23 DE MAIO DE 2023.

ALTERA COMPOSIÇÃO DA COMISSÃO DE AVALIAÇÃO DE IMÓVEIS E DA OUTRAS PROVIDÊNCIAS.

O PREFEITO MUNICIPAL DE LAPÃO, no uso suas das atribuições legais, conferidas pela Lei Orgânica Municipal.

RESOLVE:

Art. 1º Fica constituída a Comissão de Avaliação de Imóveis de interesse do Município, composta pelos servidores abaixo indicados:

- a) **EDVALDO DE BARROS COSTA**, que a presidirá;
- b) **ADEVALDO GOMES DA SILVA JUNIOR**, como membro e;
- c) **CÁCIA RODRIGUES PEREIRA**, como membro.

Art. 2º Este Decreto entra em vigor na data de sua publicação, retroagindo seus efeitos a 16 de maio de 2023.

Art. 3º Revogam-se as disposições em contrário.

(*) Republicado por ter saído, no DOM de 23/05/2022, pág.03, com incorreção no original.

Gabinete do Prefeito, 23 de maio de 2023.

MÁRCIO ANTÔNIO MESSIAS DA SILVA
PREFEITO

Av. Justiniano de Castro Dourado, s/n – Centro
CEP 44.905-000
CNPJ:13.891.528/0001-40
E-mail: astec@lapao.ba.gov.br - www.lapao.ba.gov.br

Gabinete
do Prefeito





PREFEITURA MUNICIPAL DE LAPÃO
ESTADO DA BAHIA
SETOR DE LICITAÇÕES E CONTRATOS

RESULTADO DE PRÉ-QUALIFICAÇÃO DO CREDENCIAMENTO Nº 007/2023.

CREDCIAMENTO nº 007/2023. Objeto: Credenciamento de pessoa jurídica na prestação de serviços de média e alta complexidade na área de saúde para atender nas instalações delas, de forma complementar, as demandas com caráter de urgência/emergência oriundas das redes de atenção primária e especializada municipal e do Tratamento Fora do Domicílio para o ano de 2023, do município de Lapão/BA. Após análise da documentação apresentada por: **CLINICA E LABORATORIO MELO BARROS LTDA - ME - CNPJ Nº 09.156.967/0001-31**, a Comissão o declara **HABILITADO (A)**, portanto, o CREDENCIADO (A), encontrando-se apta a prestar os serviços aos quais se candidatou. A ata e demais especificações encontra-se disponibilizada para consulta, no Setor de Licitações da Prefeitura Municipal de Lapão. Iara Neiva Teixeira – Presidente da Comissão de Credenciamento.

Av. Justiniano de Castro Dourado, S/N

Bloco B - CEP 44.905-000

CNPJ:13.891.528/0001-40

E-mail: saep@lapao.ba.gov.br | cpl@lapao.ba.gov.br

Tel: (74)3657-1010/1011 Cel: (74)99926-3809

Secretaria de
Administração





**RESOLUÇÃO CMTE Nº 001 DE 24 DE MAIO DE 2023
CONSELHO MUNICIPAL DE TRANSPORTE ESCOLAR - CMTE**

**DISPÕE SOBRE A REGULAMENTAÇÃO DO
TRANSPORTE ESCOLAR CONTRATADO/
TERCEIRIZADO NO MUNICÍPIO DE LAPÃO-BA**

O CONSELHO MUNICIPAL DE TRANSPORTE ESCOLAR - CMTE, no uso das atribuições que lhe são conferidas pela Lei de nº 802 de 01 de Abril de 2016 e, regulamentado pelo Decreto nº 024 de 04 de Fevereiro de 2022 e conforme deliberado na Reunião Deliberativa deste Conselho, registro em ata de nº 01 de 22 de maio de 2023, e,

CONSIDERANDO que a Constituição Federal, de 1988, assegura ao aluno da escola pública o direito ao transporte escolar, nos termos do inciso VII do art. 208, como forma de facilitar seu acesso à educação;

CONSIDERANDO que a Lei Federal nº 9.394, de 20 de dezembro de 1996, mais conhecida como LDB, prevê que o dever do Estado com a educação será efetivado mediante a garantia de atendimento ao educando, em todas as etapas da educação básica, por meio de transporte, nos termos do inciso VIII do art. 4º do referido diploma legal;

CONSIDERANDO a Lei Estadual 11.359 de 19 de janeiro de 2009, que institui o Programa Escolar no Estado da Bahia – PETE/BA;

CONSIDERANDO a Portaria da nº 488/2022 da Secretaria Estadual de Educação que dispõe sobre o processo de adesão e habilitação ao PETE/BA;

CONSIDERANDO a necessidade de organização do transporte Escolar para a Rede Estadual de Ensino do Município de Lapão-BA para o ano letivo de 2023/2024;

CONSIDERANDO a necessidade de se estabelecer normas para o uso e condições de segurança dos veículos de transporte escolar terceirizado, especificadas nos artigos 136 a 139 do Código de Trânsito Brasileiro – CTB;

CONSIDERANDO o Georeferenciamento das Rotas Escolares da Rede Pública do Município de Lapão-Bahia, publicadas no DOM de 31 de janeiro de 2022.

Av. Justiniano de Castro Dourado, s/n – Centro
CEP 44.905-000
CNPJ:13.891.528/0001-40
www.lapao.ba.gov.br



**RESOLVE:**

Art. 1º As disposições constantes desta Resolução devem ser observadas na prestação do serviço de transporte escolar, realizado pelo Município de Lapão, com veículos prestadores de serviços contratados ou terceirizados.

Art. 2º O transporte escolar contratado/terceirizado atenderá aos alunos residentes na zona rural, desde que não exista a oferta do nível/etapa de ensino na localidade de residência do estudante.

§1º Para os fins de que trata o *caput*, a Secretaria Municipal de Educação deve coordenar os trabalhos a serem realizados pelos contratados/terceirizados, tanto na execução quanto na fiscalização dos serviços.

§2º A Administração Pública Municipal, por meio do órgão responsável pelo transporte escolar da Secretaria Municipal de Educação, em situações de excepcionalidade, por ato devidamente justificado poderá definir novo roteiro além dos previstos no georreferenciamento das rotas escolares da Rede Pública Estadual de Ensino de Lapão-BA, a fim de atender demandas espontâneas.

§3º Os pontos de passagem e paradas de que trata o § 2º serão fixados considerando critérios de segurança, bom senso, razoabilidade e viabilidade.

Art. 3º Para utilização do transporte escolar, o aluno deverá estar matriculado e freqüente em alguma das escolas da Rede Pública Estadual de Ensino, e ser residente na zona rural do município de Lapão-BA.

§1º O regulamento de que trata o *caput* tem por finalidade garantir aos alunos da área rural o acesso ao ensino escolar público, respeitadas as deliberações do Conselho Municipal de Transporte Escolar.

Art. 4º É dever dos gestores dos estabelecimentos de ensino estadual, pais ou responsáveis dos alunos das escolas estaduais que utilizam o transporte escolar, quando identificarem situação que coloque em risco a segurança dos estudantes, proceder à cientificação por escrito à Secretaria Municipal de Educação por meio do órgão responsável pelo transporte escolar.

Art. 5º A Secretaria Municipal de Educação constituirá uma Comissão de Transporte Escolar cuja finalidade será vistoriar os veículos contratados e fiscalizar a execução do transporte escolar municipal, bem como deliberar acerca de eventuais controvérsias.

Av. Justiniano de Castro Dourado, s/n – Centro
CEP 44.905-000
CNPJ:13.891.528/0001-40
www.lapao.ba.gov.br





Parágrafo único: A Comissão de que trata o *caput* será composta pelo Coordenador de transportes escolar da Secretaria Municipal de Educação, pelo Superintendente de Transporte e 01 (um) representante do Conselho Municipal de Transporte Escolar – CMTE.

Art. 6º Os veículos do transporte escolar terceirizado deverão passar por revisão a cada 06 (seis) meses, sendo necessariamente nos meses de janeiro e junho de cada ano, obedecendo às normas de segurança e utilização.

Art. 7º A utilização dos veículos escolares para outros fins, que não sejam o transporte escolar, da residência/escola e da escola/residência, só será possível quando for para:

I – transportar estudantes para atividades ou ações pedagógicas convocadas pela respectiva escola ou pela Secretaria Municipal de Educação, dentro do perímetro do município;

II – participar de ações conjuntas e programadas entre as Secretarias Municipais, com a presença dos estudantes da Educação Pública Estadual, dentro do perímetro do município; e,

III – transportar os alunos de acordo com o calendário escolar e nas datas em que houver confraternização nas instituições de ensino, sendo imprescindível que a respectiva escola apresente solicitação justificada à Coordenação de Transporte Escolar, com no mínimo 10 (dez) dias de antecedência que analisará cada caso e se manifestará posteriormente de forma fundamentada.

Art. 8º As normas que se referem às especificidades mínimas dos veículos utilizados pelo Transporte Escolar Terceirizado são as seguintes:

I - registro como veículo de passageiros;

II - inspeção semestral para verificação dos equipamentos obrigatórios e de segurança;

III - pintura de faixa horizontal na cor amarela, com quarenta centímetros de largura, à meia altura, em toda a extensão das partes laterais e traseira da carroçaria, com o dístico **ESCOLAR**, em preto.

IV - equipamento registrador instantâneo inalterável de velocidade e tempo;

Av. Justiniano de Castro Dourado, s/n – Centro
CEP 44.905-000
CNPJ:13.891.528/0001-40
www.lapao.ba.gov.br





V - lanternas de luz branca, fosca ou amarela dispostas nas extremidades da parte superior dianteira e lanternas de luz vermelha dispostas na extremidade superior da parte traseira;

VI – Para Veículos tipo ônibus, a idade máxima dos veículos a serem contratados deverá ter no máximo 20 (vinte) anos de uso, vistoriados e certificados pela Comissão de Transporte Escolar.

Parágrafo Único: O transporte contratado/terceirizado transportará exclusivamente alunos nas rotas e horários estabelecidos no edital de contratação.

Art. 9º Os motoristas dos veículos afetos à execução do serviço deverão ser habilitados com qualificação para o transporte de escolares nos termos da determinação do DETRAN e do Código Nacional de Trânsito, devendo satisfazer os seguintes requisitos:

- a) Estar em perfeitas condições de saúde;
- b) Ter idade superior a vinte e um (21) anos;
- c) Possuir Carteira Nacional de Habilitação – CNH Categoria “D ou E”;
- d) Formação de Condutor de Transporte Escolar;
- e) Não ter cometido nenhuma infração grave ou gravíssima, ou ser reincidente em infrações médias durante os doze últimos meses;
- f) O motorista do Transporte Escolar deve estar bem vestido (não será permitido bermudas), calçados que fiquem bem fixos aos pés, para que possa acionar os pedais rapidamente, como sapatos e botas (Não será permitido o uso de chinelo de borracha com cabresto), nos termos da determinação do Código Nacional de Trânsito.

Art. 11 Esta Resolução entra em vigor na data de sua publicação, revogando as disposições em contrário.

SALA DE REUNIÕES SEDUC – LAPÃO/BA, 24 DE MAIO DE 2023.

LIDIANE DOURADO MATOS
Presidente do CMTE
Lapão-BA

Av. Justiniano de Castro Dourado, s/n – Centro
CEP 44.905-000
CNPJ:13.891.528/0001-40
www.lapao.ba.gov.br



PROTOCOLO DE ASSINATURA(S)

Assinatura digital ICP-Brasil em conformidade com a MP nº 2.200-2/2001 gerada pelo software de propriedade da PROCEDE BAHIA Processamento e Certificação de Documentos Eletrônicos LTDA, protegido pela Lei nº 9.609/98, regulamentado pelo DECRETO Nº 2.556 e devidamente registrado no INPI sob o número BR 512016000188-7 publicado na Revista da Propriedade Industrial nº 2387.

Para verificar as assinaturas clique no link: <http://www.procedebahia.com.br/verificar/F221-08C7-A0A7-EB3D-F559> ou vá até o site <http://www.procedebahia.com.br> e utilize o código abaixo para verificar se este documento é válido.

Código para verificação: F221-08C7-A0A7-EB3D-F559



Hash do Documento

055ccf58d82478589cda3f5ed6f03c9aa547aa2d0074809796a3f78fb365204e

O(s) nome(s) indicado(s) para assinatura, bem como seu(s) status em 24/05/2023 é(são) :

Tipo: Certificado Digital ICP-Brasil

Responsável: PROCEDE BAHIA Processamento e Certificação de Documentos Eletrônicos Ltda

CNPJ: 18.195.422/0001-25

Assinado em: 24/05/2023 16:28 UTC-03:00