



Diário Oficial do

LAPÃO

PODER EXECUTIVO • BAHIA

PREFEITURA MUNICIPAL DE LAPÃO

IMPRESSA ELETRÔNICA

Lei nº 12.527



A Lei nº 12.527, sancionada pela Presidente da República em 18 de novembro de 2011, tem o propósito de regulamentar o direito constitucional de acesso dos cidadãos às informações públicas e seus dispositivos são aplicáveis aos três Poderes da União, Estados, Distrito Federal e Municípios.

A publicação da **Lei de Acesso a Informações** significa um importante passo para a consolidação democrática do Brasil e torna possível uma maior participação popular e o controle social das ações governamentais, o acesso da sociedade às informações públicas permite que ocorra uma melhoria na gestão pública.

Veja ao lado onde solicitar mais informações e tirar todas as dúvidas sobre esta publicação.

Atendimento ao Cidadão

Presencial



Av. Justiniano de Castro Dourado, 135, Centro

Telefone



74 3657-1010

Horário



8:00 as 12:00 e 14:00 as 17:00 hs

Diário Oficial Eletrônico: Agilidade e Transparência



Efetivando o compromisso de cumprir a **Lei de Acesso à Informação** e incentivando a participação popular no controle social, o **Diário Oficial Eletrônico**, proporciona rapidez no processo de administração da documentação dos atos públicos de maneira eletrônica, com a **segurança da certificação digital**.

Assim, Graças ao Diário Oficial Eletrônico, todos os atos administrativos se tornam públicos e acessíveis para qualquer cidadão, de forma **rápida e transparente**, evitando o desconhecimento sobre as condutas do Poder Público.

Um dos aspectos interessantes é a sua divisão por temas para que a consulta seja facilitada. Assim, o Diário Oficial é segmentado em partes: emendas constitucionais, leis, decretos, resoluções, instruções normativas, portarias e outros atos normativos de interesse geral;



RESUMO

RGF

- ANEXO 01 DEMONSTRATIVO DA DESPESA COM PESSOAL
- ANEXO 04 DEMONSTRATIVO DAS OPERAÇÕES DE CRÉDITO
- ANEXO 05 DEMONSTRATIVO DA DISPONIBILIDADE DE CAIXA E DOS RESTOS A PAGAR
- ANEXO 06 DEMONSTRATIVO SIMPLIFICADO DO RELATÓRIO DE GESTÃO FISCAL
- ANEXO 2 DEMONSTRATIVO DA DÍVIDA CONSOLIDADA LÍQUIDA
- ANEXO 3 DEMONSTRATIVO DAS GARANTIAS E CONTRAGARANTIAS DE VALORES

RREO

- ANEXO 01 RELATÓRIO RESUMIDO DE EXECUÇÃO ORÇAMENTÁRIA DEMONSTRATIVO SIMPLIFICADO DO RELATÓRIO RESUMIDO DA EXECUÇÃO ORÇAMENTÁRIA
- ANEXO 02 RELATÓRIO RESUMIDO DE EXECUÇÃO ORÇAMENTÁRIA DEMONSTRATIVO SIMPLIFICADO DO RELATÓRIO RESUMIDO DA EXECUÇÃO ORÇAMENTÁRIA
- ANEXO 03 RELATÓRIO RESUMIDO DE EXECUÇÃO ORÇAMENTÁRIA DEMONSTRATIVO SIMPLIFICADO DO RELATÓRIO RESUMIDO DA EXECUÇÃO ORÇAMENTÁRIA
- ANEXO 04 RELATÓRIO RESUMIDO DE EXECUÇÃO ORÇAMENTÁRIA DEMONSTRATIVO SIMPLIFICADO DO RELATÓRIO RESUMIDO DA EXECUÇÃO ORÇAMENTÁRIA
- ANEXO 06 RELATÓRIO RESUMIDO DE EXECUÇÃO ORÇAMENTÁRIA DEMONSTRATIVO SIMPLIFICADO DO RELATÓRIO RESUMIDO DA EXECUÇÃO ORÇAMENTÁRIA
- ANEXO 07 RELATÓRIO RESUMIDO DE EXECUÇÃO ORÇAMENTÁRIA DEMONSTRATIVO SIMPLIFICADO DO RELATÓRIO RESUMIDO DA EXECUÇÃO ORÇAMENTÁRIA
- ANEXO 08 RELATÓRIO RESUMIDO DE EXECUÇÃO ORÇAMENTÁRIA DEMONSTRATIVO SIMPLIFICADO DO RELATÓRIO RESUMIDO DA EXECUÇÃO ORÇAMENTÁRIA
- ANEXO 09 RELATÓRIO RESUMIDO DE EXECUÇÃO ORÇAMENTÁRIA DEMONSTRATIVO SIMPLIFICADO DO RELATÓRIO RESUMIDO DA EXECUÇÃO ORÇAMENTÁRIA
- ANEXO 10 RELATÓRIO RESUMIDO DE EXECUÇÃO ORÇAMENTÁRIA DEMONSTRATIVO SIMPLIFICADO DO RELATÓRIO RESUMIDO DA EXECUÇÃO ORÇAMENTÁRIA
- ANEXO 11 RELATÓRIO RESUMIDO DE EXECUÇÃO ORÇAMENTÁRIA DEMONSTRATIVO SIMPLIFICADO DO RELATÓRIO RESUMIDO DA EXECUÇÃO ORÇAMENTÁRIA
- ANEXO 12 RELATÓRIO RESUMIDO DE EXECUÇÃO ORÇAMENTÁRIA DEMONSTRATIVO SIMPLIFICADO DO RELATÓRIO RESUMIDO DA EXECUÇÃO ORÇAMENTÁRIA
- ANEXO 13 RELATÓRIO RESUMIDO DE EXECUÇÃO ORÇAMENTÁRIA DEMONSTRATIVO SIMPLIFICADO DO RELATÓRIO RESUMIDO DA EXECUÇÃO ORÇAMENTÁRIA
- ANEXO 14 RELATÓRIO RESUMIDO DE EXECUÇÃO ORÇAMENTÁRIA DEMONSTRATIVO SIMPLIFICADO DO RELATÓRIO RESUMIDO DA EXECUÇÃO ORÇAMENTÁRIA
- ANEXO 18 RELATÓRIO RESUMIDO DE EXECUÇÃO ORÇAMENTÁRIA DEMONSTRATIVO DE SENTENÇAS JUDICIAIS



- ANEXO 19 RELATÓRIO RESUMIDO DE EXECUÇÃO ORÇAMENTÁRIA DEMONSTRATIVO DE SENTENÇAS JUDICIAIS
- NOTA EXPLICATIVA

PORTARIAS

- DISPENSA DE LICENÇA AMBIENTAL - DLA PORTARIA 01 DE 30 DE JANEIRO 2024
- PORTARIA Nº 010, DE 30 DE JANEIRO DE 2024
- PORTARIA Nº 011, DE 30 DE JANEIRO DE 2024
- PORTARIA Nº 012, DE 30 DE JANEIRO DE 2024

LICITAÇÕES

HOMOLOGAÇÃO

- AVISO DE ADJUDICAÇÃO E HOMOLOGAÇÃO TOMADA DE PREÇO Nº 005/2023
- AVISO DE HOMOLOGAÇÃO PREGÃO PRESENCIAL Nº 028/2023
- HOMOLOGAÇÃO DO PREGÃO ELETRÔNICO 045/2023

CONTRATOS

EXTRATOS

- EXTRATO DA ATA DE REGISTRO DE PREÇOS Nº 001/2024 MAIS SAÚDE
- EXTRATO DE CONTRATO Nº 019/2024





BA - EXECUTIVO

PREFEITURA MUNICIPAL DE LAPÃO

RELATÓRIO DE GESTÃO FISCAL

DEMONSTRATIVO DA DESPESA COM PESSOAL

ORÇAMENTO FISCAL DA SEGURIDADE SOCIAL

(Janeiro a Dezembro) - 3º Quadrimestre de 2023

RGF - ANEXO 1 (LRF, art. 55, inciso I, alínea "a")

Em Reais

DESPESAS COM PESSOAL	DESPESAS EXECUTADAS Últimos 12 Meses													INSCRITAS EM RESTOS A PAGAR NÃO PROCESSADOS (b)
	LIQUIDADAS													
	01/2023	02/2023	03/2023	04/2023	05/2023	06/2023	07/2023	08/2023	09/2023	10/2023	11/2023	12/2023	TOTAL (ÚLT. 12 M.) (a)	
DESPESA BRUTA COM PESSOAL (I)	4.654.397,71	4.017.796,19	4.926.366,23	5.053.446,89	5.655.271,52	5.372.736,80	5.346.157,19	4.383.330,20	5.280.167,36	6.538.161,73	5.108.558,54	6.258.763,90	62.595.154,26	0,00
Pessoal Ativo	4.654.397,71	4.017.796,19	4.926.366,23	5.053.446,89	5.655.271,52	5.372.736,80	5.346.157,19	4.383.330,20	5.280.167,36	6.538.161,73	5.108.558,54	6.258.763,90	62.595.154,26	0,00
Vencimentos, Vantagens e Out ras Despesas Variáveis	4.654.397,71	3.442.139,79	4.417.798,88	4.403.831,72	4.988.968,20	4.686.380,63	4.651.415,80	3.687.469,09	4.589.596,48	5.850.236,69	4.431.805,98	6.199.822,94	56.003.863,91	0,00
Obrigações Patronais	0,00	575.656,40	508.567,35	649.615,17	666.303,32	686.356,17	694.741,39	695.861,11	690.570,88	687.925,04	676.752,56	58.940,96	6.591.290,35	0,00
Pessoal Inativo e Pensionistas	0,00	0,00	0,00	0,00	0,00	0,00	0,00	0,00	0,00	0,00	0,00	0,00	0,00	0,00
Aposentadorias, Reserva e Reformas	0,00	0,00	0,00	0,00	0,00	0,00	0,00	0,00	0,00	0,00	0,00	0,00	0,00	0,00
Pensões	0,00	0,00	0,00	0,00	0,00	0,00	0,00	0,00	0,00	0,00	0,00	0,00	0,00	0,00
Outras despesas de pessoal decorrentes de contratos de terceirização ou de contratação de forma indireta (§ 1º do	0,00	0,00	0,00	0,00	0,00	0,00	0,00	0,00	0,00	0,00	0,00	0,00	0,00	0,00
Despesa com Pessoal não Executada Orçamentariamente	0,00	0,00	0,00	0,00	0,00	0,00	0,00	0,00	0,00	0,00	0,00	0,00	0,00	0,00
DESPESAS NÃO COMPUTADAS (II) (§ 1º do art. 19 da	1.138.222,69	137.482,98	126.683,66	133.804,84	128.842,65	134.668,02	138.782,42	22.142,33	134.419,85	252.449,28	139.121,89	238.202,35	2.724.822,96	0,00
Indenizações por Demissão e Incentivos à Demissão	101.006,00	134.553,13	126.683,66	132.032,74	128.842,65	134.668,02	138.782,42	22.142,33	134.419,85	252.449,28	139.121,89	228.724,03	1.673.426,00	0,00
Decorrentes de Decisão Judicial de período anterior ao da	0,00	2.929,85	0,00	1.772,10	0,00	0,00	0,00	0,00	0,00	0,00	0,00	9.478,32	14.180,27	0,00
Despesas de Exercícios Anteriores de período anterior ao	1.037.216,69	0,00	0,00	0,00	0,00	0,00	0,00	0,00	0,00	0,00	0,00	0,00	1.037.216,69	0,00
Inativos e Pensionistas com Recursos Vinculados	0,00	0,00	0,00	0,00	0,00	0,00	0,00	0,00	0,00	0,00	0,00	0,00	0,00	0,00
DESPESA LÍQUIDA COM PESSOAL (III) = (I - II)	3.516.175,02	3.880.313,21	4.799.682,57	4.919.642,05	5.526.428,87	5.238.068,78	5.207.374,77	4.361.187,87	5.145.747,51	6.285.712,45	4.969.436,65	6.020.561,55	59.870.331,30	0,00
APURAÇÃO DO CUMPRIMENTO DO LIMITE LEGAL										VALOR			% SOBRE A RCL AJUSTADA	
RECEITA CORRENTE LÍQUIDA - RCL (IV)										117.154.436,82			101,47	
(-) Transferências obrigatórias da União relativas às emendas individuais (art. 166-A, § 1º, da CF)										0,00			0,00	
(-) Transferências obrigatórias da União relativas às emendas de bancada (art. 166, § 16 da CF) (VI)										1.692.960,00			1,47	
= RECEITA CORRENTE LÍQUIDA AJUSTADA(VII) = (IV - V - VI)										115.461.476,82			--	
DESPESA TOTAL COM PESSOAL - DTP (VIII) = (III a + III b)										59.870.331,30			51,85	
LIMITE MÁXIMO (IX) (incisos I, II e III, art. 20 da LRF)										62.349.197,48			54,00	
LIMITE PRUDENCIAL (X) = (0,95 x VIII) (parágrafo único do art. 22 da LRF)										59.231.737,61			51,3	
LIMITE DE ALERTA (XI) = (0,90 x VIII) (inciso II do §1º do art. 20 da LRF)										56.114.277,73			48,6	

FONTE: Sistema: Sistema CONTÁBIL. Unidade Responsável: PREFEITURA MUNICIPAL DE LAPÃO. Emissão: 29/01/2024, às 19:52:59. Assinado Digitalmente no dia 29/01/2024, às 19:52:59.

1. Nos demonstrativos elaborados no primeiro e no segundo quadrimestre de cada exercício, os valores de restos a pagar não processados inscritos em 31 de dezembro do exercício anterior continuaram a ser informados nesse campo. Esses valores não sofrem alteração pelo seu processamento, e somente no caso de cancelamento podem ser excluídos.

MÁRCIO ANTÔNIO MESSIAS DA SILVA
Prefeito Municipal
CPF: 457.242.375-04

VALTER NILSON RODRIGUES BARBOSA
Sec. de Finanças
CPF: 338.347.685-53

ELEILTON DA HORA SANTOS
Contador(a)
Reg. Prof.: CRC/BA 020472-0





BA - EXECUTIVO
PREFEITURA MUNICIPAL DE LAPÃO
 RELATÓRIO DE GESTÃO FISCAL
DEMONSTRATIVO DAS OPERAÇÕES DE CRÉDITO - CONSOLIDADO
 ORÇAMENTO FISCAL DA SEGURIDADE SOCIAL
 (Janeiro a Dezembro) - 3º Quadrimestre de 2023

RGF – ANEXO 4 (LRF, art. 55, inciso I, alínea "d" e inciso III alínea "c")

R\$ 1,00

OPERAÇÕES DE CRÉDITO	VALOR REALIZADO	
	No Quadrimestre de Referência	Até o Quadrimestre de Referência (a)
Mobiliária	0,00	0,00
Interna	0,00	0,00
Externa	0,00	0,00
Contratual	0,00	0,00
Interna	0,00	0,00
Empréstimos	0,00	0,00
Aquisição Financiada de Bens e Arrendamento Mercantil Financeiro	0,00	0,00
Antecipação de Receita pela Venda a Termo de Bens e Serviços	0,00	0,00
Assunção, Reconhecimento e Confissão de Dívidas (LRF, art. 29, § 1º)	0,00	0,00
Operações de crédito previstas no art. 7º § 3º da RSF nº 43/2001 (I)	0,00	0,00
Externa	0,00	0,00
Empréstimos	0,00	0,00
Aquisição Financiada de Bens e Arrendamento Mercantil Financeiro	0,00	0,00
Antecipações de Receitas pela Venda a Termo de Bens e Serviços	0,00	0,00
Assunção, Reconhecimento e Confissão de Dívidas (LRF, art. 29, § 1º)	0,00	0,00
Operações de crédito previstas no art. 7º § 3º da RSF nº 43/2001 (II)	0,00	0,00
TOTAL (III)	0,00	0,00

APURAÇÃO DO CUMPRIMENTO DOS LIMITES	VALOR	% SOBRE A RCL AJUSTADA
RECEITA CORRENTE E LÍQUIDA – RCL (IV)	117.154.436,82	--
(-) Transferências obrigatórias da União relativas às emendas individuais (§ 1º, art. 166-A da CF) (V)	0,00	0,00
RECEITA CORRENTE LÍQUIDA AJUSTADA PARA CÁLCULO DOS LIMITES DE ENDIVIDAMENTO (VI) = (IV - V)	117.154.436,82	0,00
OPERAÇÕES VEDADAS (VI)	0,00	0,00
TOTAL CONSIDERADO PARA FINS DA APURAÇÃO DO CUMPRIMENTO DO LIMITE (VIII) = (IIIa + VII - Ia - IIa)	0,00	0,00
LIMITE GERAL DEFINIDO POR RESOLUÇÃO DO SENADO FEDERAL PARA AS OPERAÇÕES DE CRÉDITO INTERNAS E EXTERNAS	18.744.709,89	16,00
LIMITE DE ALERTA (inciso III do §1º do art. 59 da LRF) - <%>	16.870.238,90	14,40
OPERAÇÕES DE CRÉDITO POR ANTECIPAÇÃO DA RECEITA ORÇAMENTÁRIA	0,00	--
LIMITE DEFINIDO POR RESOLUÇÃO DO SENADO FEDERAL PARA AS OPERAÇÕES DE CRÉDITO POR ANTECIPAÇÃO DA RECEITA ORÇAMENTÁRIA	8.200.810,58	7,00

OUTRAS OPERAÇÕES QUE INTEGRAM A DÍVIDA CONSOLIDADA	VALOR REALIZADO	
	No Quadrimestre de Referência	Até o Quadrimestre de Referência (a)
Parcelamentos de Dívidas	0,00	0,00
Tributos	0,00	0,00
Contribuições Previdenciárias	0,00	0,00
FGTS	0,00	0,00
Operações de reestruturação e recomposição do principal de dívidas	0,00	0,00

FONTE: Sistema <Nome>, Unidade Responsável <Nome>, Data da emissão <dd/mm/aaaa> e hora de emissão <hhh e mmm>

1 Conforme Manual de Instrução de Pleitos - MIP STN/COPEM, essas operações podem ser contratadas mesmo que não haja margem disponível nos limites. No entanto, uma vez contratadas, os fluxos de tais operações terão seus efeitos contabilizados para fins da contratação de outras operações de crédito.

Notas:

MÁRCIO ANTÔNIO MESSIAS DA SILVA
Prefeito Municipal

VALTER NILSON RODRIGUES BARBOSA
Sec. de Finanças

ELEILTON DA HORA SANTOS
Contador(a)



BA - EXECUTIVO

PREFEITURA MUNICIPAL DE LAPÃO

RELATÓRIO DE GESTÃO FISCAL

DEMONSTRATIVO DA DISPONIBILIDADE DE CAIXA E DOS RESTOS A PAGAR

ORÇAMENTO FISCAL DA SEGURIDADE SOCIAL

(JANEIRO A DEZEMBRO) - 3º QUADRIMESTRE / 2º SEMESTRE de 2023



RGF - Anexo 5 (LRF, Art. 55, inciso III, alínea "a")

IDENTIFICAÇÃO DOS RECURSOS	DISPONIBILIDADE DE CAIXA BRUTA (a)	OBRIGAÇÕES FINANCEIRAS				INSUFICIÊNCIA FINANCEIRA VERIFICADA NO CONSÓRCIO PÚBLICO (f)	DISPONIBILIDADE DE CAIXA LÍQUIDA (ANTES DA INSCRIÇÃO EM RESTOS A PAGAR NÃO PROCESSADOS DO EXERCÍCIO) ¹ (g) = (a - (b + c + d + e) - f)	RESTOS A PAGAR EMPENHADOS E NÃO LIQUIDADOS DO EXERCÍCIO (h)	EMPENHOS NÃO LIQUIDADOS CANCELADOS (NÃO INSCRITOS POR INSUFICIÊNCIA FINANCEIRA)	DISPONIBILIDADE DE CAIXA LÍQUIDA (APÓS A INSCRIÇÃO EM RESTOS A PAGAR NÃO PROCESSADOS DO EXERCÍCIO)
		Restos a Pagar Liquidados e Não Pagos		Restos a Pagar Empenhados e Não Liquidados de Exercícios Anteriores (d)	Demais Obrigações Financeiras (e)					
		De Exercícios Anteriores (b)	Do Exercício (c)							
TOTAL DOS RECURSOS VINCULADOS EXCETO AO RPPS (II)	15.454.571,81	115.471,52	731.609,73	203.154,71	-216.374,22	0,00	14.620.710,07	92.916,75	0,00	14.527.793,32
Recursos Vinculados à Educação	4.826.351,07	90.117,20	36.936,50	0,00	-631.971,74	0,00	5.331.269,11	0,00	0,00	5.331.269,11
Transferências do FUNDEB	27.928,51	90.117,20	27.516,50	0,00	-632.648,63	0,00	542.943,44	0,00	0,00	542.943,44
Outros Recursos Vinculados à Educação	4.798.422,56	18.404,32	9.420,00	0,00	676,89	0,00	4.769.921,35	0,00	0,00	4.769.921,35
Recursos Vinculados à Saúde	332.836,83	6.950,00	459.279,45	196.954,71	29.650,89	0,00	-359.998,22	0,00	0,00	-359.998,22
Transferências Fundo a Fundo de Recursos do SUS	273.498,56	6.950,00	459.279,45	22.068,21	29.650,89	0,00	-244.449,99	0,00	0,00	-244.449,99
Outros Recursos Vinculados à Saúde	226.500,37	0,00	0,00	174.886,50	0,00	0,00	51.613,87	0,00	0,00	51.613,87
Recursos Destinados à Assistência Social	518.661,81	0,00	19.974,84	0,00	11.195,18	0,00	498.686,97	0,00	0,00	498.686,97
Recursos Destinados à Assistência Social (Exceto ao RPPS)	0,00	0,00	0,00	0,00	0,00	0,00	0,00	0,00	0,00	0,00
Demais Vinculações Decorrentes de Transferências	9.604.259,50	0,00	215.418,94	0,00	373.461,75	0,00	9.015.378,81	92.916,75	0,00	8.922.462,06
Transf de Convênios e Instrumentos Congêneres (exceto Educação, Saúde e Assistência)	6.321.042,41	0,00	211.576,01	0,00	319.885,02	0,00	5.789.581,38	0,00	0,00	5.789.581,38
Outras Vinculações Decorrentes de Transferências	3.283.217,09	0,00	3.842,93	0,00	53.576,73	0,00	3.225.797,43	92.916,75	0,00	3.132.880,68
Demais Vinculações Legais	5.300,50	0,00	0,00	0,00	0,00	0,00	5.300,50	0,00	0,00	5.300,50
Recursos de Operações de Crédito (exceto vinculados à Educação e à Saúde)	831,21	0,00	0,00	0,00	0,00	0,00	831,21	0,00	0,00	831,21
Recursos de Alienação de Bens/Ativos	0,00	0,00	0,00	0,00	0,00	0,00	0,00	0,00	0,00	0,00
Recursos Vinculados a Fundos (exceto Educação, Saúde, Assistência e Previdência)	0,00	0,00	0,00	0,00	0,00	0,00	0,00	0,00	0,00	0,00
Outras Vinculações Legais	4.469,29	0,00	0,00	0,00	0,00	0,00	4.469,29	0,00	0,00	4.469,29
Recursos Extraorçamentários	0,00	0,00	0,00	0,00	0,00	0,00	0,00	0,00	0,00	0,00
Outras Vinculações	0,00	18.404,32	0,00	6.200,00	1.289,70	0,00	-25.894,02	0,00	0,00	-25.894,02
TOTAL DOS RECURSOS VINCULADOS AO RPPS (III)	0,00	0,00	0,00	0,00	0,00	0,00	0,00	0,00	0,00	0,00
Recursos Vinculados ao RPPS - Fundo em Capitalização (Plano Previdenciário) ²	0,00	0,00	0,00	0,00	0,00	0,00	0,00	0,00	0,00	0,00
Recursos Vinculados ao RPPS - Fundo em Repartição (Plano Financeiro)	0,00	0,00	0,00	0,00	0,00	0,00	0,00	0,00	0,00	0,00
Recursos Vinculados ao RPPS - Taxa de Administração	0,00	0,00	0,00	0,00	0,00	0,00	0,00	0,00	0,00	0,00
TOTAL DOS RECURSOS NÃO VINCULADOS (I)	92.044,42	29.621,75	3.828.572,21	159.693,80	9.461.227,00	0,00	-13.387.070,34	140.269,17	0,00	-13.527.339,51
Recursos Não Vinculados de Impostos	92.044,42	29.621,75	3.828.572,21	159.693,80	820.225,77	0,00	-4.746.069,11	140.269,17	0,00	-4.886.338,28
Outros Recursos não Vinculados	0,00	0,00	0,00	0,00	0,00	0,00	0,00	0,00	0,00	0,00
TOTAL (IV) = (I + II + III)	15.546.616,23	145.093,27	4.560.181,94	362.848,51	9.244.852,78	0,00	1.233.639,73	233.185,92	0,00	1.000.453,81

FONTE: Sistema: Sistema CONTABIL, Unidade Responsável: PREFEITURA MUNICIPAL DE LAPÃO, Emissão: 25/01/2024, às 06:49:28, Assinado Digitalmente no dia 25/01/2024, às 06:49:28.

MÁRCIO ANTÔNIO MESSIAS DA SILVA
Prefeito Municipal
CPF: 457.242.375-04

VALTER NILSON RODRIGUES BARBOSA
Sec. de Finanças
CPF: 338.347.685-53

ELEILTON DA HORA SANTOS
Contador(a)
Reg. Prof.: CRC/BA 020472-0

SIAFIC -

Página: 1 de 1





BA - EXECUTIVO
PREFEITURA MUNICIPAL DE LAPÃO
RELATÓRIO DE GESTÃO FISCAL
DEMONSTRATIVO SIMPLIFICADO DO RELATÓRIO DE GESTÃO FISCAL - CONSOLIDADO
ORÇAMENTO FISCAL DA SEGURIDADE SOCIAL
(Janeiro a Dezembro) - 3º Quadrimestre de 2023

LRF, art. 48 - Anexo 6

R\$ 1,00

RECEITA CORRENTE LÍQUIDA	VALOR ATÉ O QUADRIMESTRE	
Receita Corrente Líquida	117.154.436,82	
Receita Corrente Líquida Ajustada para Cálculo dos Limites de Endividamento	117.154.436,82	
Receita Corrente Líquida Ajustada para Cálculo dos Limites da Despesa com Pessoal	115.461.476,82	
DESPESA COM PESSOAL	VALOR	% SOBRE A RCL AJUSTADA
Despesa Total com Pessoal - DTP	59.870.331,30	51,85
Limite Máximo (incisos I, II e III, art . 20 da LRF) - <%>	62.349.197,48	54,00
Limite Prudencial (parágrafo único, art . 22 da LRF) - <%>	59.231.737,61	51,30
Limite de Alerta (inciso II do §1º do art . 59 da LRF) - <%>	56.114.277,73	48,60
DÍVIDA CONSOLIDADA	VALOR ATÉ O QUADRIMESTRE DE REFERÊNCIA	% SOBRE A RCL AJUSTADA
Dívida Consolidada Líquida	-10.408.403,85	8,88
Limite Definido por Resolução do Senado Federal	140.585.324,18	120,00
GARANTIA DE VALORES	VALOR ATÉ O QUADRIMESTRE DE REFERÊNCIA	% SOBRE A RCL AJUSTADA
Total das Garantias Concedidas	0,00	0,00
Limite Definido por Resolução do Senado Federal	25.773.976,10	22,00
OPERAÇÕES DE CRÉDITO	VALOR	% SOBRE A RCL AJUSTADA
Operações de Crédito Externas e Internas	0,00	0,00
Operações de Crédito por Antecipação da Receita	0,00	0,00
Limite definido pelo Senado Federal para Operações de Crédito Externas e Internas	18.744.709,89	16,00
Limite definido pelo Senado Federal para Operações de Crédito por Antecipação da Receita	8.200.810,58	7,00
RESTOS A PAGAR	RESTOS A PAGAR EMPENHADOS E NÃO LIQUIDADOS DO EXERCÍCIO	DISPONIBILIDADE DE CAIXA LÍQUIDA (APÓS A INSCRIÇÃO EM RESTOS A PAGAR NÃO PROCESSADOS DO EXERCÍCIO)
Valor Total		

FONTE: Sistema: Sistema CONTÁBIL, Unidade Responsável: PREFEITURA MUNICIPAL DE LAPÃO, Emissão:29/01/2024, às 20:00:22, Assinado Digitalmente no dia 29/01/2024, às 20:00:22.

MÁRCIO ANTÔNIO MESSIAS DA SILVA
Prefeito Municipal
CPF: 457.242.375-04

VALTER NILSON RODRIGUES BARBOSA
Sec. de Finanças
CPF: 338.347.685-53

ELEILTON DA HORA SANTOS
Contador(a)
Reg. Prof.: CRC/BA 020472-0





PREFEITURA MUNICIPAL DE LAPÃO
RELATÓRIO DE GESTÃO FISCAL
DEMONSTRATIVO DA DÍVIDA CONSOLIDADA LÍQUIDA - CONSOLIDADO
ORÇAMENTO FISCAL DA SEGURIDADE SOCIAL
(Janeiro a Dezembro) - 3º Quadrimestre de 2023

RGF - ANEXO 2 (LRF, art. 55, inciso I, alínea "b")

R\$ 1,00

DÍVIDA CONSOLIDADA	SALDO DO EXERCÍCIO ANTERIOR	SALDO DO EXERCÍCIO DE 2023		
		Até o 1º Quadrimestre	Até o 2º Quadrimestre	Até o 3º Quadrimestre
DÍVIDA CONSOLIDADA - DC (I)	6.425.123,69	2.429.699,18	2.429.699,18	2.429.699,18
Dívida Mobiliária	0,00	0,00	0,00	0,00
Dívida Contratual	6.345.180,05	2.349.755,54	2.349.755,54	2.349.755,54
Empréstimos	0,00	0,00	0,00	0,00
Interna	0,00	0,00	0,00	0,00
Externa	0,00	0,00	0,00	0,00
Reestruturação da Dívida de Estados e Municípios	0,00	0,00	0,00	0,00
Financiamentos	5.311.835,67	1.316.411,16	1.316.411,16	1.316.411,16
Interna	5.311.835,67	1.316.411,16	1.316.411,16	1.316.411,16
Externa	0,00	0,00	0,00	0,00
Parcelamento e Renegociação de dívidas	1.033.344,38	1.033.344,38	1.033.344,38	1.033.344,38
De Tributos	1.033.344,38	1.033.344,38	1.033.344,38	1.033.344,38
De Contribuições Previdenciárias	0,00	0,00	0,00	0,00
De Demais Contribuições Sociais	0,00	0,00	0,00	0,00
Do FGTS	0,00	0,00	0,00	0,00
Com Instituição Não financeira	0,00	0,00	0,00	0,00
Demais Dívidas Contratuais	0,00	0,00	0,00	0,00
Precatórios Posteriores a 05/05/2000 (Inclusive) – Vencidos e não Pagos	79.943,64	79.943,64	79.943,64	79.943,64
Outras Dívidas	0,00	0,00	0,00	0,00
DEDUÇÕES (II)	-2.388.341,97	9.362.008,49	12.699.688,34	12.838.103,03
Disponibilidade de Caixa¹	-2.388.341,97	9.362.008,49	12.699.688,34	12.838.103,03
Disponibilidade de Caixa Bruta	8.670.233,37	17.931.655,20	21.468.892,27	22.230.598,81
(-) Restos a Pagar Processados	1.812.789,21	234.084,93	214.084,93	145.093,27
(-) Depósitos Restituíveis e Valores Vinculados	9.245.786,13	8.335.561,78	8.555.119,00	9.247.402,51
Demais Haveres Financeiros	0,00	0,00	0,00	0,00
DÍVIDA CONSOLIDADA LÍQUIDA – DCL (III) = (I – II)	8.813.465,66	-6.932.309,31	-10.269.989,16	-10.408.403,85
RECEITA CORRENTE LÍQUIDA - RCL (IV)	106.429.363,47	108.689.167,20	113.359.184,97	117.154.436,82
(-) Transferências obrigatórias da União relativas às emendas individuais (art. 166-A, § 1º, da CF)	0,00	0,00	0,00	0,00
RECEITA CORRENTE LÍQUIDA AJUSTADA (VI) = (IV - V)	106.429.363,47	108.689.167,20	113.359.184,97	117.154.436,82
% da DC sobre a RCL AJUSTADA (I/VI)	6,04	2,24	2,14	2,07
% da DCL sobre a RCL AJUSTADA (III/VI)	8,28	-6,38	-9,06	-8,88
LIMITE DEFINIDO POR RESOLUÇÃO DO SENADO FEDERAL – <120%>	127.715.236,16	130.427.000,64	136.031.021,96	140.585.324,18
LIMITE DE ALERTA (inciso III do § 1º do art. 59 da LRF) - <108%>	114.943.712,55	117.384.300,58	122.427.919,77	126.526.791,77
OUTROS VALORES NÃO INTEGRANTES DA DCL.	SALDO DO EXERCÍCIO ANTERIOR	SALDO DO EXERCÍCIO DE 2023		
		Até o 1º Quadrimestre	Até o 2º Quadrimestre	Até o 3º Quadrimestre
PRECATÓRIOS ANTERIORES A 05/05/2000	0,00	0,00	0,00	0,00
PRECATÓRIOS POSTERIORES A 05/05/2000 (Não incluídos na DC)²	0,00	0,00	0,00	0,00
PASSIVO ATUARIAL	0,00	0,00	0,00	0,00
RP NÃO PROCESSADOS	362.848,51	362.848,51	362.848,51	362.848,51
ANTECIPAÇÕES DE RECEITA ORÇAMENTÁRIA – ARO	0,00	0,00	0,00	0,00
DÍVIDA CONTRATUAL DE PPP	0,00	0,00	0,00	0,00
APROPRIAÇÃO DE DEPÓSITOS JUDICIAIS - LC 151/2015	0,00	0,00	0,00	0,00

FONTE: Sistema: Sistema CONTÁBIL, Unidade Responsável: PREFEITURA MUNICIPAL DE LAPÃO, Emissão: 25/01/2024, às 06:51:07, Assinado Digitalmente no dia 25/01/2024, às 06:51:07.

- Se o saldo apurado for negativo, ou seja, se o total da Disponibilidade de Caixa Bruta for menor que Restos a Pagar Processados, esse saldo negativo não deverá ser informado nessa linha, mas sim na linha da "Insuficiência Financeira", no quadro "Outros Valores não integrantes da Dívida Consolidada". Assim, quando o cálculo de Disponibilidade de Caixa for negativo, o valor dessa linha deverá ser (0) "zero".
- Refere-se aos precatórios posteriores a 05/05/2000 que, em cumprimento ao disposto no artigo 100 da Constituição Federal, ainda não foram incluídos no orçamento ou constam no orçamento e ainda não foram pagos. Ao final do exercício em que esses precatórios foram incluídos ou que deveriam ter sido incluídos, os valores deverão compor a linha "Precatórios Posteriores".

Nota:

MÁRCIO ANTÔNIO MESSIAS DA SILVA
Prefeito Municipal
CPF: 457.242.375-04

VALTER NILSON RODRIGUES BARBOSA
Sec. de Finanças
CPF: 338.347.685-53

ELEILTON DA HORA SANTOS
Contador(a)
Reg. Prof.: CRC/BA 020472-0

SIAFIC -





BA - EXECUTIVO
PREFEITURA MUNICIPAL DE LAPÃO
 RELATÓRIO DE GESTÃO FISCAL
DEMONSTRATIVO DAS GARANTIAS E CONTRAGARANTIAS DE VALORES - CONSOLIDADO
 ORÇAMENTO FISCAL DA SEGURIDADE SOCIAL
 (Janeiro a Dezembro) - 3º Quadrimestre de 2023

RGF – ANEXO 3 (LRF, art. 55, inciso I, alínea "c" e art. 40, § 1º)

R\$ 1,00

GARANTIAS CONCEDIDAS	SALDO DO EXERCÍCIO ANTERIOR	SALDOS DO EXERCÍCIO DE 2023		
		Até o 1º Quadrimestre	Até o 2º Quadrimestre	Até o 3º Quadrimestre
AOS ESTADOS (I)	0,00	0,00	0,00	0,00
Em Operações de Crédito Externas	0,00	0,00	0,00	0,00
Em Operações de Crédito Internas	0,00	0,00	0,00	0,00
AOS MUNICÍPIOS (II)	0,00	0,00	0,00	0,00
Em Operações de Crédito Externas	0,00	0,00	0,00	0,00
Em Operações de Crédito Internas	0,00	0,00	0,00	0,00
ÀS ENTIDADES CONTROLADAS (III)	0,00	0,00	0,00	0,00
Em Operações de Crédito Externas	0,00	0,00	0,00	0,00
Em Operações de Crédito Internas	0,00	0,00	0,00	0,00
POR MEIO DE FUNDOS E PROGRAMAS (IV)	0,00	0,00	0,00	0,00
TOTAL GARANTIAS CONCEDIDAS (V) = (I + II + III + IV)	0,00	0,00	0,00	0,00
RECEITA CORRENTE LÍQUIDA – RCL (VI)	106.429.363,47	108.689.167,20	113.359.184,97	117.154.436,82
(-) Transferências obrigatórias da União relativas às emendas individuais (art. 166-A, § 1º, da CF) (VII)	0,00	0,00	0,00	0,00
RCL AJUSTADA PARA CÁLCULOS DE LIMITE DE ENDIVIDAMENTO(VIII) = (VI - VII)	106.429.363,47	108.689.167,20	113.359.184,97	117.154.436,82
% do TOTAL DAS GARANTIAS sobre a RCL AJUSTADA	0,00	0,00	0,00	0,00
LIMITE DEFINIDO POR RESOLUÇÃO DO SENADO FEDERAL – <22%>	23.414.459,96	23.911.616,78	24.939.020,69	25.773.976,10
LIMITE DE ALERTA (inciso III do §1º do art. 59 da LRF) - <90%>	21.073.013,97	21.520.455,11	22.445.118,62	23.196.578,49

CONTRAGARANTIAS RECEBIDAS	SALDO DO EXERCÍCIO ANTERIOR	SALDOS DO EXERCÍCIO DE 2023		
		Até o 1º Quadrimestre	Até o 2º Quadrimestre	Até o 3º Quadrimestre
DOS ESTADOS (IX)	0,00	0,00	0,00	0,00
Em Garant ia às operações de Crédito Externas	0,00	0,00	0,00	0,00
Em Garant ia às operações de Crédito Internas	0,00	0,00	0,00	0,00
DOS MUNICÍPIOS (X)	0,00	0,00	0,00	0,00
Em Garant ia às operações de Crédito Externas	0,00	0,00	0,00	0,00
Em Garant ia às operações de Crédito Internas	0,00	0,00	0,00	0,00
DAS ENTIDADES CONTROLADAS (XI)	0,00	0,00	0,00	0,00
Em Garant ia às operações de Crédito Externas	0,00	0,00	0,00	0,00
Em Garant ia às operações de Crédito Internas	0,00	0,00	0,00	0,00
EM GARANTIAS POR MEIO DE FUNDOS E PROGRAMAS (XII)	0,00	0,00	0,00	0,00
TOTAL CONTRAGARANTIAS RECEBIDAS (XIII) = (IX + X + XI + XII)	0,00	0,00	0,00	0,00

MEDIDAS CORRETIVAS:

FONTE: Sistema: Sistema CONTÁBIL, Unidade Responsável: PREFEITURA MUNICIPAL DE LAPÃO, Emissão:25/01/2024, às 06:49:42, Assinado Digitalmente no dia 25/01/2024, às 06:49:42.

Nota:

¹ Inclui garantias concedidas por meio de Fundos.

MÁRCIO ANTÔNIO MESSIAS DA SILVA
 Prefeito Municipal
 CPF: 457.242.375-04

VALTER NILSON RODRIGUES BARBOSA
 Sec. de Finanças
 CPF: 338.347.685-53

ELEILTON DA HORA SANTOS
 Contador(a)
 Reg. Prof.: CRC/BA 020472-0



BA - EXECUTIVO

PREFEITURA MUNICIPAL DE LAPÃO

RELATÓRIO RESUMIDO DE EXECUÇÃO ORÇAMENTÁRIA

BALANÇO ORÇAMENTÁRIO

ORÇAMENTO FISCAL DA SEGURIDADE SOCIAL

(Janeiro a Dezembro) - 6º Bimestre de 2023



RREO - Anexo 1 (LRF, Art. 52, inciso I, alíneas "a" e "b" do inciso II e §1º)

Em Reais

RECEITAS	PREVISÃO INICIAL	PREVISÃO ATUALIZADA (a)	RECEITAS REALIZADAS				SALDO (a-c)
			No Bimestre (b)	% (b/a)	Até o Bimestre (c)	% (c/a)	
RECEITAS (EXCETO INTRA-ORÇAMENTÁRIAS) (I)	149.310.000,00	149.310.000,00	31.186.113,44	20,89	139.153.988,74	93,20	10.156.011,26
RECEITAS CORRENTES	120.820.000,00	120.820.000,00	22.798.689,28	18,87	117.154.436,82	96,97	3.665.563,18
IMPOSTOS, TAXAS E CONTRIBUIÇÕES DE MELHORIA	7.407.000,00	7.407.000,00	1.434.966,73	19,37	7.370.032,41	99,50	36.967,59
Impostos	6.685.000,00	6.685.000,00	1.364.914,78	20,42	6.802.721,05	101,76	-117.721,05
Impostos sobre o Patrimônio	578.000,00	578.000,00	19.963,37	3,45	400.914,35	69,36	177.085,65
Impostos sobre a Renda e Proventos de Qualquer Natureza	2.875.000,00	2.875.000,00	1.035.008,80	36,00	4.454.963,98	154,96	-1.579.963,98
Impostos sobre a Produção e Circulação de Mercadorias e Serviços	3.232.000,00	3.232.000,00	309.942,61	9,59	1.946.842,72	60,24	1.285.157,28
Taxas	722.000,00	722.000,00	70.051,95	9,70	567.311,36	78,57	154.688,64
Taxas pelo Exercício do Poder de Polícia	661.000,00	661.000,00	68.143,95	10,31	553.491,67	83,74	107.508,33
Taxas pela Prestação de Serviços	61.000,00	61.000,00	1.908,00	3,13	13.819,69	22,66	47.180,31
CONTRIBUIÇÕES	700.000,00	700.000,00	161.257,68	23,04	866.935,06	123,85	-166.935,06
Contribuição para o Custeio do Serviço de Iluminação Pública	700.000,00	700.000,00	161.257,68	23,04	866.935,06	123,85	-166.935,06
Contribuição para o Custeio do Serviço de Iluminação Pública	700.000,00	700.000,00	161.257,68	23,04	866.935,06	123,85	-166.935,06
RECEITA PATRIMONIAL	595.000,00	595.000,00	323.651,14	54,40	1.559.936,38	262,17	-964.936,38
Valores Mobiliários	595.000,00	595.000,00	323.651,14	54,40	1.559.936,38	262,17	-964.936,38
Juros e Correções Monetárias	595.000,00	595.000,00	323.651,14	54,40	1.559.936,38	262,17	-964.936,38
RECEITA DE SERVIÇOS	1.270.000,00	1.270.000,00	0,00	0,00	0,00	0,00	1.270.000,00
Serviços e Atividades Referentes à Saúde	1.270.000,00	1.270.000,00	0,00	0,00	0,00	0,00	1.270.000,00
Serviços de Atendimento à Saúde	1.270.000,00	1.270.000,00	0,00	0,00	0,00	0,00	1.270.000,00
TRANSFERÊNCIAS CORRENTES	110.788.000,00	110.788.000,00	20.875.247,97	18,84	107.339.994,60	96,89	3.448.005,40
Transferências da União e de suas Entidades	76.198.000,00	76.198.000,00	13.868.270,19	18,20	74.364.870,03	97,59	1.833.129,97
Transferências Decorrentes de Participação na Receita da União	35.628.000,00	35.628.000,00	6.866.344,78	19,27	31.674.385,03	88,90	3.953.614,97
Transferências das Compensações Financeiras pela Exploração de Recursos Naturais	1.250.000,00	1.250.000,00	152.917,04	12,23	752.762,34	60,22	497.237,66
Transferências de Recursos do Sistema Único de Saúde - SUS	12.605.000,00	12.605.000,00	2.708.435,26	21,49	12.361.326,65	98,07	243.673,35
Transferências de Recursos do Fundo Nacional do Desenvolvimento da Educação - FNDE	2.375.000,00	2.375.000,00	377.445,96	15,89	2.261.404,08	95,22	113.595,92
Transferências de Recursos de Complementação da União ao Fundo de Manutenção e Desenvolvimento da Educação Básica e de Valorização dos Profissionais d	21.000.000,00	21.000.000,00	3.024.444,54	14,40	18.163.802,69	86,49	2.836.197,31
Transferências de Recursos do Fundo Nacional de Assistência Social - FNAS	1.190.000,00	1.190.000,00	138.975,68	11,68	800.317,88	67,25	389.682,12
Transferências de Convênios da União e de Suas Entidades	0,00	0,00	-270.248,67	4.867,00	4.436.163,78	6.378,00	-4.436.163,78
Outras Transferências de Recursos da União e de suas Entidades	2.150.000,00	2.150.000,00	869.955,60	40,46	3.914.707,58	182,08	-1.764.707,58
Transferências dos Estados e do Distrito Federal e de suas Entidades	9.590.000,00	9.590.000,00	1.710.824,66	17,84	7.208.048,94	75,16	2.381.951,06
Participação na Receita dos Estados e Distrito Federal	8.120.000,00	8.120.000,00	1.112.735,78	13,70	6.065.479,47	74,70	2.054.520,53
Transferências de Recursos do Sistema Único de Saúde - SUS	350.000,00	350.000,00	173.046,00	49,44	388.582,59	111,02	-38.582,59
Transferências de Convênios dos Estados e DF e de Suas Entidades para Órgãos e Entidades da União	450.000,00	450.000,00	0,00	0,00	120.000,00	26,67	330.000,00
Outras Transferências dos Estados e Distrito Federal	670.000,00	670.000,00	425.042,88	63,44	633.986,88	94,62	36.013,12
Transferências de Outras Instituições Públicas	25.000.000,00	25.000.000,00	5.296.153,12	21,18	25.766.875,63	103,07	-766.875,63
Transferências de Recursos do Fundo de Manutenção e Desenvolvimento da Educação Básica e de Valorização dos Profissionais da Educação - FUNDEB	25.000.000,00	25.000.000,00	5.008.989,85	20,04	25.060.527,16	100,24	-60.527,16
Demais Transferências de Outras Instituições Públicas	0,00	0,00	287.163,27	6.327,00	706.348,47	4.847,00	-706.348,47
Demais Transferências Correntes	0,00	0,00	0,00	0,00	200,00	0,000,00	-200,00
Transferências Provenientes de Depósitos Não Identificados	0,00	0,00	0,00	0,00	200,00	0,000,00	-200,00
OUTRAS RECEITAS CORRENTES	60.000,00	60.000,00	3.565,76	5,94	17.538,37	29,23	42.461,63
Multas Administrativas, Contratuais e Judiciais	41.000,00	41.000,00	794,36	1,94	2.780,26	6,78	38.219,74



BA - EXECUTIVO

PREFEITURA MUNICIPAL DE LAPÃO

RELATÓRIO RESUMIDO DE EXECUÇÃO ORÇAMENTÁRIA

BALANÇO ORÇAMENTÁRIO

ORÇAMENTO FISCAL DA SEGURIDADE SOCIAL

(Janeiro a Dezembro) - 6º Bimestre de 2023



Multas Administrativas, Contratuais e Judiciais	41.000,00	41.000,00	794,36	1,94	2.780,26	6,78	38.219,74
Indenizações, Restituições e Ressarcimentos	19.000,00	19.000,00	2.771,40	14,59	14.758,11	77,67	4.241,89
Restituições	19.000,00	19.000,00	2.771,40	14,59	14.758,11	77,67	4.241,89
RECEITAS DE CAPITAL	28.490.000,00	28.490.000,00	8.387.424,16	29,44	21.999.551,92	77,22	6.490.448,08
ALIENAÇÃO DE BENS	200.000,00	200.000,00	0,00	0,00	0,00	0,00	200.000,00
Alienação de Bens Móveis	200.000,00	200.000,00	0,00	0,00	0,00	0,00	200.000,00
Alienação de Bens Móveis e Semoventes	200.000,00	200.000,00	0,00	0,00	0,00	0,00	200.000,00
TRANSFERÊNCIAS DE CAPITAL	28.290.000,00	28.290.000,00	8.387.424,16	29,65	21.999.551,92	77,76	6.290.448,08
Transferências da União e de suas Entidades	27.085.000,00	27.085.000,00	8.387.424,16	30,97	21.606.276,95	79,77	5.478.723,05
Transferências de Recursos do Sistema Único de Saúde - SUS	1.150.000,00	1.150.000,00	237.712,00	20,67	237.712,00	20,67	912.288,00
Transferências de Recursos do Fundo Nacional do Desenvolvimento da Educação - FNDE	6.500.000,00	6.500.000,00	0,00	0,00	3.971.517,79	61,10	2.528.482,21
Transferências de Convênios da União e de suas Entidades	16.685.000,00	16.685.000,00	7.115.455,16	42,65	10.171.455,16	60,96	6.513.544,84
Outras Transferências de Recursos da União e de suas Entidades	2.750.000,00	2.750.000,00	1.034.257,00	37,61	7.225.592,00	262,75	-4.475.592,00
Transferências dos Estados e do Distrito Federal e de suas Entidades	1.205.000,00	1.205.000,00	0,00	0,00	393.274,97	32,64	811.725,03
Transferências de Convênios dos Estados e DF e de Suas Entidades	1.205.000,00	1.205.000,00	0,00	0,00	393.274,97	32,64	811.725,03
RECEITAS (INTRA-ORÇAMENTÁRIAS) (II)	0,00	0,00	0,00	0,00	0,00	0,00	0,00
SUBTOTAL DAS RECEITAS (III) = (I + II)	149.310.000,00	149.310.000,00	31.186.113,44	20,89	139.153.988,74	93,20	10.156.011,26
OPERAÇÕES DE CRÉDITO / REFINANCIAMENTO (IV)	0,00	0,00	0,00	0,00	0,00	0,00	0,00
Operações de Crédito - Mercado Interno	0,00	0,00	0,00	0,00	0,00	0,00	0,00
Mobiliária	0,00	0,00	0,00	0,00	0,00	0,00	0,00
Contratual	0,00	0,00	0,00	0,00	0,00	0,00	0,00
Operações de Crédito - Mercado Externo	0,00	0,00	0,00	0,00	0,00	0,00	0,00
Mobiliária	0,00	0,00	0,00	0,00	0,00	0,00	0,00
Contratual	0,00	0,00	0,00	0,00	0,00	0,00	0,00
SUBTOTAL COM REFINANCIAMENTO (V) = (III + IV)	149.310.000,00	149.310.000,00	31.186.113,44	20,89	139.153.988,74	93,20	10.156.011,26
DÉFICIT (VI) ¹	--	--	--	--	0,00	--	--
TOTAL (VII) = (V + VI)	149.310.000,00	149.310.000,00	31.186.113,44	20,89	139.153.988,74	93,20	10.156.011,26
SALDOS DE EXERCÍCIOS ANTERIORES	0,00	0,00	0,00	0,00	0,00	0,00	0,00
Recursos Arrecadados em Exercícios Anteriores - RPPS	--	--	--	--	--	--	--
Superávit Financeiro Utilizado para Créditos Adicionais	--	--	--	--	--	--	--




DESPESAS	DOTAÇÃO INICIAL (d)	DOTAÇÃO ATUALIZADA (e)	DESPESAS EMPENHADAS		SALDO (g)=(e-f)	DESPESAS LIQUIDADAS		SALDO (i)=(e-h)	DESPESAS PAGAS ATÉ O MÊS (j)	INSCRITAS EM RESTOS A PAGAR NÃO PROCESSADOS (k)
			No Bimestre	Até o Bimestre (f)		No Bimestre	Até o Bimestre (h)			
DESPESAS (EXCETO INTRA-ORÇAMENTÁRIAS) (VIII)	149.310.000,00	159.273.456,74	11.414.353,27	128.434.744,90	30.838.711,84	26.338.809,76	128.201.558,98	31.071.897,76	123.641.377,04	233.185,92
DESPESAS CORRENTES	108.192.711,00	120.689.158,02	10.582.178,33	109.976.970,49	10.712.187,53	20.765.912,08	109.743.784,57	10.945.373,45	105.398.537,04	233.185,92
PESSOAL E ENCARGOS SOCIAIS	61.749.272,00	66.937.119,44	9.696.895,94	64.929.618,60	2.007.500,84	11.849.001,23	64.929.618,60	2.007.500,84	64.843.472,15	0,00
JUROS E ENCARGOS DA DÍVIDA	10.000,00	3.500,00	3.420,54	3.420,54	79,46	3.420,54	3.420,54	79,46	3.420,54	0,00
OUTRAS DESPESAS CORRENTES	46.433.439,00	53.748.538,58	881.861,85	45.043.931,35	8.704.607,23	8.913.490,31	44.810.745,43	8.937.793,15	40.551.644,35	233.185,92
DESPESAS DE CAPITAL	39.909.089,00	38.584.098,72	832.174,94	18.457.774,41	20.126.324,31	5.572.897,68	18.457.774,41	20.126.324,31	18.242.840,00	0,00
INVESTIMENTOS	38.389.089,00	36.408.098,72	502.423,82	16.283.683,52	20.124.415,20	5.202.727,29	16.283.683,52	20.124.415,20	16.068.749,11	0,00
INVERSOES FINANCEIRAS	20.000,00	0,00	0,00	0,00	0,00	0,00	0,00	0,00	0,00	0,00
AMORTIZAÇÃO DA DÍVIDA	1.500.000,00	2.176.000,00	329.751,12	2.174.090,89	1.909,11	370.170,39	2.174.090,89	1.909,11	2.174.090,89	0,00
RESERVA DE CONTINGÊNCIA	1.208.200,00	200,00	0,00	0,00	200,00	0,00	0,00	200,00	0,00	0,00
RESERVA DE CONTIGÊNCIA	1.208.200,00	200,00	0,00	0,00	200,00	0,00	0,00	200,00	0,00	0,00
DESPESAS (INTRA-ORÇAMENTÁRIAS) (IX)	0,00	0,00	0,00	0,00	0,00	0,00	0,00	0,00	0,00	0,00
SUBTOTAL DAS DESPESAS (X) = (VIII + IX)	149.310.000,00	159.273.456,74	11.414.353,27	128.434.744,90	30.838.711,84	26.338.809,76	128.201.558,98	31.071.897,76	123.641.377,04	233.185,92
AMORTIZAÇÃO DA DÍV. / REFINANCIAMENTO (XI)	0,00	0,00	0,00	0,00	0,00	0,00	0,00	0,00	0,00	0,00
Amortização da Dívida Interna	0,00	0,00	0,00	0,00	0,00	0,00	0,00	0,00	0,00	0,00
Dívida Mobiliária	0,00	0,00	0,00	0,00	0,00	0,00	0,00	0,00	0,00	0,00
Outras Dívidas	0,00	0,00	0,00	0,00	0,00	0,00	0,00	0,00	0,00	0,00
Amortização da Dívida Externa	0,00	0,00	0,00	0,00	0,00	0,00	0,00	0,00	0,00	0,00
Dívida Mobiliária	0,00	0,00	0,00	0,00	0,00	0,00	0,00	0,00	0,00	0,00
Outras Dívidas	0,00	0,00	0,00	0,00	0,00	0,00	0,00	0,00	0,00	0,00
SUBTOTAL C/ REFINANCIAMENTO (XII) = (X + XI)	149.310.000,00	159.273.456,74	11.414.353,27	128.434.744,90	30.838.711,84	26.338.809,76	128.201.558,98	31.071.897,76	123.641.377,04	233.185,92
SUPERÁVIT (XIII)	--	--	--	--	--	--	10.952.429,76	--	--	--
TOTAL (XIV) = (XII + XIII)	149.310.000,00	159.273.456,74	11.414.353,27	128.434.744,90	30.838.711,84	26.338.809,76	139.153.988,74	31.071.897,76	123.641.377,04	233.185,92
RESERVA DO RPPS	0,00	0,00	0,00	0,00	0,00	0,00	0,00	0,00	0,00	0,00


FONTE: Sistema: Sistema CONTÁBIL. Unidade Responsável: PREFEITURA MUNICIPAL DE LAPÃO, Emissão: 25/01/2024, às 06:38:59. Assinado Digitalmente no dia 25/01/2024, às 06:38:59.

1 O déficit será apurado pela diferença entre a receita realizada e a despesa liquidada nos cinco primeiros bimestres e a despesa empenhada no último bimestre.

2 Essa linha será apresentada somente no Demonstrativo aplicado aos Estados.


MÁRCIO ANTÔNIO MESSIAS DA SILVA
Prefeito Municipal
CPF: 457.242.375-04


VALTER NILSON RODRIGUES BARBOSA
Sec. de Finanças
CPF: 338.347.685-53


ELEILTON DA HORA SANTOS
Contador(a)
Reg. Prof.: CRC/BA 020472-0





BA - EXECUTIVO

PREFEITURA MUNICIPAL DE LAPÃO

RELATÓRIO RESUMIDO DE EXECUÇÃO ORÇAMENTÁRIA

DEMONSTRATIVO DA EXECUÇÃO DAS DESPESAS POR FUNÇÃO/SUBFUNÇÃO

ORÇAMENTO FISCAL DA SEGURIDADE SOCIAL

(Janeiro a Dezembro) - 6º Bimestre de 2023

RREO - Anexo 2 (LRF, Art. 52, inciso II, alínea "c")

FUNÇÃO / SUBFUNÇÃO	DOTAÇÃO INICIAL	DOTAÇÃO ATUALIZADA (a)	DESPESAS EMPENHADAS			SALDO (c) = (a-b)	DESPESAS LIQUIDADAS			SALDO (e) = (a-d)	INSCRITAS EM RESTOS A PAGAR NÃO PROCESSADOS' (f)
			No Bimestre	Até o Bimestre (b)	% (b/total b)		No Bimestre	Até o Bimestre (d)	% (d/total d)		
DESPESAS (EXCETO INTRA-ORÇAMENTÁRIAS) (I)	149.310.000,00	159.273.456,74	11.414.353,27	128.434.744,90	100,00	30.838.711,84	26.338.809,76	128.201.558,98	100,00	31.071.897,76	233.185,92
LEGISLATIVA	3.100.000,00	3.515.735,54	555.486,28	3.470.923,27	2,70	44.812,27	929.006,77	3.470.923,27	2,71	44.812,27	0,00
Ação Legislativa	3.100.000,00	3.515.735,54	555.486,28	3.470.923,27	2,70	44.812,27	929.006,77	3.470.923,27	2,71	44.812,27	0,00
ADMINISTRAÇÃO	6.386.150,00	7.072.660,00	817.724,68	6.690.428,34	5,21	382.231,66	1.262.743,78	6.689.342,49	5,22	383.317,51	1.085,85
Administração Geral	4.300.250,00	4.845.410,00	549.034,41	4.711.241,33	3,67	134.168,67	872.996,57	4.710.155,48	3,67	135.254,52	1.085,85
Administração Financeira	1.364.000,00	1.648.050,00	202.590,35	1.416.142,59	1,10	231.907,41	287.818,29	1.416.142,59	1,10	231.907,41	0,00
Controle Interno	249.000,00	200.800,00	28.737,97	197.737,97	0,15	3.062,03	38.463,39	197.737,97	0,15	3.062,03	0,00
Formação de Recursos Humanos	51.000,00	33.000,00	5.388,90	32.333,40	0,03	666,60	5.388,90	32.333,40	0,03	666,60	0,00
Defesa da Ordem Jurídica	421.900,00	345.400,00	31.973,05	332.973,05	0,26	12.426,95	58.076,63	332.973,05	0,26	12.426,95	0,00
SEGURANÇA PÚBLICA	140.000,00	221.200,00	-36.664,12	211.523,36	0,16	9.676,64	44.750,56	211.523,36	0,16	9.676,64	0,00
Policimento	105.000,00	221.200,00	-36.664,12	211.523,36	0,16	9.676,64	44.750,56	211.523,36	0,16	9.676,64	0,00
Defesa Civil	35.000,00	0,00	0,00	0,00	0,00	0,00	0,00	0,00	0,00	0,00	0,00
ASSISTÊNCIA SOCIAL	4.360.000,00	4.179.164,24	-252.971,23	3.136.625,15	2,44	1.042.539,09	571.683,22	3.135.125,15	2,45	1.044.039,09	1.500,00
Administração Geral	1.142.000,00	1.166.800,00	-241.016,01	1.078.618,00	0,84	88.182,00	197.281,63	1.077.118,00	0,84	89.682,00	1.500,00
Assistência ao Idoso	36.000,00	0,00	0,00	0,00	0,00	0,00	0,00	0,00	0,00	0,00	0,00
Assistência à Criança e ao Adolescente	475.000,00	1.568.266,10	-49.897,06	786.441,14	0,61	781.824,96	90.481,17	786.441,14	0,61	781.824,96	0,00
Assistência Comunitária	2.057.000,00	1.444.098,14	37.941,84	1.271.566,01	0,99	172.532,13	283.920,42	1.271.566,01	0,99	172.532,13	0,00
Fomento ao Trabalho	220.000,00	0,00	0,00	0,00	0,00	0,00	0,00	0,00	0,00	0,00	0,00
Habitação Urbana	430.000,00	0,00	0,00	0,00	0,00	0,00	0,00	0,00	0,00	0,00	0,00
SAÚDE	34.988.000,00	37.253.793,00	1.999.308,74	28.740.983,52	22,38	8.512.809,48	6.128.258,07	28.740.983,52	22,42	8.512.809,48	0,00
Administração Geral	6.266.000,00	7.288.100,00	907.926,55	5.768.185,44	4,49	1.519.914,56	1.489.211,58	5.768.185,44	4,50	1.519.914,56	0,00
Atenção Básica	10.240.000,00	10.555.912,00	806.014,55	9.246.467,05	7,20	1.309.444,95	1.794.887,90	9.246.467,05	7,21	1.309.444,95	0,00
Assistência Hospitalar e Ambulatorial	10.057.000,00	13.037.381,00	151.408,94	11.662.942,32	9,08	1.374.438,68	2.444.092,10	11.662.942,32	9,10	1.374.438,68	0,00
Suporte Profilático e Terapêutico	310.000,00	364.400,00	-78.970,44	332.877,44	0,26	31.522,56	65.144,42	332.877,44	0,26	31.522,56	0,00
Vigilância Sanitária	1.866.000,00	2.044.300,00	8.902,74	534.182,74	0,42	1.510.117,26	84.398,90	534.182,74	0,42	1.510.117,26	0,00
Vigilância Epidemiológica	6.164.000,00	3.963.700,00	204.026,40	1.196.328,53	0,93	2.767.371,47	250.523,17	1.196.328,53	0,93	2.767.371,47	0,00
Proteção e Benefícios ao Trabalhador	85.000,00	0,00	0,00	0,00	0,00	0,00	0,00	0,00	0,00	0,00	0,00



EDUCAÇÃO	63.830.000,00	65.284.734,46	7.468.433,23	52.175.116,92	40,62	13.109.617,54	10.226.255,89	52.172.116,92	40,70	13.112.617,54	3.000,00
Administração Geral	5.239.000,00	5.651.826,15	1.099.282,44	5.293.389,61	4,12	358.436,54	1.923.914,91	5.290.389,61	4,13	361.436,54	3.000,00
Formação de Recursos Humanos	190.000,00	4.000,00	0,00	3.840,00	0,00	160,00	0,00	3.840,00	0,00	160,00	0,00
Ensino Fundamental	41.071.000,00	39.246.602,85	3.294.723,12	29.424.667,34	22,91	9.821.935,51	4.683.816,66	29.424.667,34	22,95	9.821.935,51	0,00
Ensino Superior	56.000,00	0,00	0,00	0,00	0,00	0,00	0,00	0,00	0,00	0,00	0,00
Educação Infantil	15.686.000,00	19.365.752,50	3.048.956,19	16.940.815,60	13,19	2.424.936,90	3.526.653,23	16.940.815,60	13,21	2.424.936,90	0,00
Educação de Jovens e Adultos	264.000,00	510.952,96	25.471,48	510.897,17	0,40	55,79	91.871,09	510.897,17	0,40	55,79	0,00
Educação Especial	1.164.000,00	505.600,00	0,00	1.507,20	0,00	504.092,80	0,00	1.507,20	0,00	504.092,80	0,00
Educação Básica	160.000,00	0,00	0,00	0,00	0,00	0,00	0,00	0,00	0,00	0,00	0,00
CULTURA	1.335.000,00	3.654.300,00	12.959,60	3.342.073,91	2,60	312.226,09	246.760,11	3.342.073,91	2,61	312.226,09	0,00
Administração Geral	236.000,00	335.000,00	147.582,44	316.532,44	0,25	18.467,56	168.587,81	316.532,44	0,25	18.467,56	0,00
Difusão Cultural	1.099.000,00	3.319.300,00	-134.622,84	3.025.541,47	2,36	293.758,53	78.172,30	3.025.541,47	2,36	293.758,53	0,00
DIREITOS DA CIDADANIA	23.000,00	0,00	0,00	0,00	0,00	0,00	0,00	0,00	0,00	0,00	0,00
Direitos Indiv., Coletivos e Difusos	23.000,00	0,00	0,00	0,00	0,00	0,00	0,00	0,00	0,00	0,00	0,00
URBANISMO	23.204.400,00	28.917.019,50	1.396.812,52	23.944.457,28	18,64	4.972.562,22	6.098.451,23	23.827.840,53	18,59	5.089.178,97	116.616,75
Administração Geral	4.356.000,00	8.711.314,00	49.001,42	8.255.897,75	6,43	455.416,25	1.490.704,05	8.162.981,00	6,37	548.333,00	92.916,75
Tecnologia da Informação	20.000,00	0,00	0,00	0,00	0,00	0,00	0,00	0,00	0,00	0,00	0,00
Infra-estrutura Urbana	13.627.400,00	12.443.544,00	482.375,22	9.702.586,38	7,55	2.740.957,62	3.105.552,70	9.702.586,38	7,57	2.740.957,62	0,00
Serviços Urbanos	5.201.000,00	7.762.161,50	865.435,88	5.985.973,15	4,66	1.776.188,35	1.502.194,48	5.962.273,15	4,65	1.799.888,35	23.700,00
SANEAMENTO	1.395.000,00	1.069.000,00	-215.259,63	675.665,31	0,53	393.334,69	0,00	577.681,99	0,45	491.318,01	97.983,32
Saneamento Básico Rural	40.000,00	0,00	0,00	0,00	0,00	0,00	0,00	0,00	0,00	0,00	0,00
Saneamento Básico Urbano	1.355.000,00	1.069.000,00	-215.259,63	675.665,31	0,53	393.334,69	0,00	577.681,99	0,45	491.318,01	97.983,32
GESTÃO AMBIENTAL	70.650,00	650,00	0,00	0,00	0,00	650,00	0,00	0,00	0,00	650,00	0,00
Preservação e Conservação Ambiental	70.650,00	650,00	0,00	0,00	0,00	650,00	0,00	0,00	0,00	650,00	0,00
AGRICULTURA	2.532.000,00	1.840.700,00	-683.772,07	488.677,00	0,38	1.352.023,00	69.714,15	488.677,00	0,38	1.352.023,00	0,00
Administração Geral	566.000,00	511.700,00	25.171,13	488.677,00	0,38	23.023,00	69.714,15	488.677,00	0,38	23.023,00	0,00
Assistência Comunitária	10.000,00	0,00	0,00	0,00	0,00	0,00	0,00	0,00	0,00	0,00	0,00
Fomento ao Trabalho	10.000,00	0,00	0,00	0,00	0,00	0,00	0,00	0,00	0,00	0,00	0,00
Recursos Hídricos	85.000,00	10.000,00	0,00	0,00	0,00	10.000,00	0,00	0,00	0,00	10.000,00	0,00
Abastecimento	110.000,00	0,00	0,00	0,00	0,00	0,00	0,00	0,00	0,00	0,00	0,00
Irrigação	10.000,00	0,00	0,00	0,00	0,00	0,00	0,00	0,00	0,00	0,00	0,00
Promoção Da Produção Agropecuária	1.543.000,00	1.189.000,00	-708.943,20	0,00	0,00	1.189.000,00	0,00	0,00	0,00	1.189.000,00	0,00
Defesa Agropecuária	28.000,00	0,00	0,00	0,00	0,00	0,00	0,00	0,00	0,00	0,00	0,00
Promoção Industrial	40.000,00	30.000,00	0,00	0,00	0,00	30.000,00	0,00	0,00	0,00	30.000,00	0,00
Energia Elétrica	130.000,00	100.000,00	0,00	0,00	0,00	100.000,00	0,00	0,00	0,00	100.000,00	0,00
COMÉRCIO E SERVIÇOS	330.000,00	50.000,00	0,00	0,00	0,00	50.000,00	0,00	0,00	0,00	50.000,00	0,00
Turismo	330.000,00	50.000,00	0,00	0,00	0,00	50.000,00	0,00	0,00	0,00	50.000,00	0,00
COMUNICAÇÕES	43.000,00	0,00	0,00	0,00	0,00	0,00	0,00	0,00	0,00	0,00	0,00
Comunicação Social	43.000,00	0,00	0,00	0,00	0,00	0,00	0,00	0,00	0,00	0,00	0,00



ENERGIA	20.000,00	0,00	0,00	0,00	0,00	0,00	0,00	0,00	0,00	0,00	0,00	0,00
Energia Elétrica	20.000,00	0,00	0,00	0,00	0,00	0,00	0,00	0,00	0,00	0,00	0,00	0,00
TRANSPORTE	929.400,00	1.802.400,00	29.451,10	1.601.593,45	1,25	200.806,55	193.141,17	1.601.593,45	1,25	200.806,55	193.141,17	0,00
Administração Geral	929.400,00	1.802.400,00	29.451,10	1.601.593,45	1,25	200.806,55	193.141,17	1.601.593,45	1,25	200.806,55	193.141,17	0,00
DESPORTO E LAZER	3.132.000,00	1.726.700,00	-95.952,92	1.289.847,43	1,00	436.852,57	81.424,92	1.276.847,43	1,00	449.852,57	81.424,92	13.000,00
Administração Geral	417.000,00	497.360,00	22.490,08	466.213,90	0,36	31.146,10	64.139,92	453.213,90	0,35	44.146,10	64.139,92	13.000,00
Turismo	1.026.000,00	372.400,00	0,00	372.400,00	0,29	0,00	0,00	372.400,00	0,29	0,00	0,00	0,00
Desporto Comunitário	1.689.000,00	856.940,00	-118.443,00	451.233,53	0,35	405.706,47	17.285,00	451.233,53	0,35	405.706,47	17.285,00	0,00
ENCARGOS ESPECIAIS	2.283.200,00	2.685.200,00	418.797,09	2.666.829,96	2,08	18.370,04	486.619,89	2.666.829,96	2,08	18.370,04	486.619,89	0,00
Serviço da Dívida Interna	1.510.000,00	2.179.500,00	333.171,66	2.177.511,43	1,70	1.988,57	373.590,93	2.177.511,43	1,70	1.988,57	373.590,93	0,00
Outros Encargos Especiais	773.200,00	505.700,00	85.625,43	489.318,53	0,38	16.381,47	113.028,96	489.318,53	0,38	16.381,47	113.028,96	0,00
RESERVA DE CONTINGÊNCIA	1.208.200,00	200,00	0,00	0,00	0,00	200,00	0,00	0,00	0,00	200,00	0,00	0,00
Reserva de Contingência	1.208.200,00	200,00	0,00	0,00	0,00	200,00	0,00	0,00	0,00	200,00	0,00	0,00
DESPESAS (INTRA-ORÇAMENTÁRIAS) (II)	0,00	0,00	0,00	0,00	0,00	0,00	0,00	0,00	0,00	0,00	0,00	0,00
TOTAL (III) = (I + II)	149.310.000,00	159.273.456,74	11.414.353,27	128.434.744,90	100,00	30.838.711,84	26.338.809,76	128.201.558,98	100,00	31.071.897,76	26.338.809,76	233.185,92

FONTE: Sistema: Sistema CONTÁBIL, Unidade Responsável: PREFEITURA MUNICIPAL DE LAPÃO, Emissão: 25/01/2024, às 06:38:58, Assinado Digitalmente no dia 25/01/2024, às 06:38:58.
 1 Essa coluna poderá ser apresentada somente no último bimestre

MÁRCIO ANTÔNIO MESSIAS DA SILVA
 Prefeito Municipal
 CPF: 457.242.375-04

VALTER NILSON RODRIGUES BARBOSA
 Sec. de Finanças
 CPF: 338.347.685-53

ELEILTON DA HORA SANTOS
 Contador(a)
 Reg. Prof.: CRC/BA 020472-0





BA - EXECUTIVO

PREFEITURA MUNICIPAL DE LAPÃO

RELATÓRIO RESUMIDO DE EXECUÇÃO ORÇAMENTÁRIA

DEMONSTRATIVO DA RECEITA CORRENTE LÍQUIDA

ORÇAMENTO FISCAL DA SEGURIDADE SOCIAL

(Janeiro a Dezembro) - 6º Bimestre de 2023

RREO - Anexo 3 (LRF, Art. 53, inciso I)

Em Reais

ESPECIFICAÇÃO	EVOLUÇÃO DA RECEITA REALIZADA NOS ÚLTIMOS 12 MESES												TOTAL (ÚLT. 12 M.)	PREVISÃO ATUALIZADA 2023
	01/2023	02/2023	03/2023	04/2023	05/2023	06/2023	07/2023	08/2023	09/2023	10/2023	11/2023	12/2023		
RECEITAS CORRENTES (I)	10.756.624,44	9.646.430,96	8.025.963,70	7.935.247,15	10.027.535,75	9.961.119,99	9.937.452,38	15.179.260,81	9.793.947,99	10.040.461,08	11.012.345,20	13.405.876,30	125.722.265,75	130.602.000,00
Impostos, Taxas e Contribuições de Melhoria	985.232,13	548.321,17	692.134,37	408.908,52	911.972,30	512.251,42	580.331,11	264.845,26	532.662,94	498.406,46	514.972,01	919.994,72	7.370.032,41	7.407.000,00
IPTU	11.713,12	8.632,29	9.799,58	22.252,72	57.806,89	68.799,97	32.916,32	16.770,98	14.107,63	11.255,95	5.333,98	14.119,39	273.508,82	488.000,00
ISS	162.632,14	177.903,45	164.930,62	166.257,08	195.917,66	112.498,62	194.811,47	162.054,75	159.613,06	140.281,26	148.386,20	161.556,41	1.946.842,72	3.232.000,00
ITBI	18.236,58	7.644,00	5.250,00	705,00	10.842,00	8.400,00	28.950,00	28.950,00	14.975,88	24.692,07	510,00	0,00	127.405,53	90.000,00
IRRF	754.920,72	238.310,09	455.904,49	41.368,10	624.047,74	311.084,70	303.034,27	55.433,03	332.221,70	303.630,34	304.200,60	730.808,20	4.454.963,98	2.875.000,00
Outros Impostos, Taxas e Contribuições de Melhoria	37.729,57	115.831,34	56.249,68	178.325,62	23.358,01	11.468,13	20.619,05	23.386,50	11.744,67	18.546,84	56.541,23	13.510,72	56.541,23	722.000,00
Contribuições	165.808,62	0,00	0,00	0,00	143.047,47	0,00	0,00	0,00	396.821,29	0,00	161.257,68	0,00	866.935,06	700.000,00
Contribuição de Melhoria	165.808,62	0,00	0,00	0,00	143.047,47	0,00	0,00	0,00	396.821,29	0,00	161.257,68	0,00	866.935,06	700.000,00
Contribuição de Melhoria	165.808,62	0,00	0,00	0,00	143.047,47	0,00	0,00	0,00	396.821,29	0,00	161.257,68	0,00	866.935,06	700.000,00
Contribuição de Melhoria	165.808,62	0,00	0,00	0,00	143.047,47	0,00	0,00	0,00	396.821,29	0,00	161.257,68	0,00	866.935,06	700.000,00
Contribuição de Melhoria	165.808,62	0,00	0,00	0,00	143.047,47	0,00	0,00	0,00	396.821,29	0,00	161.257,68	0,00	866.935,06	700.000,00
Contribuição de Melhoria	165.808,62	0,00	0,00	0,00	143.047,47	0,00	0,00	0,00	396.821,29	0,00	161.257,68	0,00	866.935,06	700.000,00
Contribuição de Melhoria	165.808,62	0,00	0,00	0,00	143.047,47	0,00	0,00	0,00	396.821,29	0,00	161.257,68	0,00	866.935,06	700.000,00
Contribuição de Melhoria	165.808,62	0,00	0,00	0,00	143.047,47	0,00	0,00	0,00	396.821,29	0,00	161.257,68	0,00	866.935,06	700.000,00
Contribuição de Melhoria	165.808,62	0,00	0,00	0,00	143.047,47	0,00	0,00	0,00	396.821,29	0,00	161.257,68	0,00	866.935,06	700.000,00
Contribuição de Melhoria	165.808,62	0,00	0,00	0,00	143.047,47	0,00	0,00	0,00	396.821,29	0,00	161.257,68	0,00	866.935,06	700.000,00
Contribuição de Melhoria	165.808,62	0,00	0,00	0,00	143.047,47	0,00	0,00	0,00	396.821,29	0,00	161.257,68	0,00	866.935,06	700.000,00
Contribuição de Melhoria	165.808,62	0,00	0,00	0,00	143.047,47	0,00	0,00	0,00	396.821,29	0,00	161.257,68	0,00	866.935,06	700.000,00
Contribuição de Melhoria	165.808,62	0,00	0,00	0,00	143.047,47	0,00	0,00	0,00	396.821,29	0,00	161.257,68	0,00	866.935,06	700.000,00
Contribuição de Melhoria	165.808,62	0,00	0,00	0,00	143.047,47	0,00	0,00	0,00	396.821,29	0,00	161.257,68	0,00	866.935,06	700.000,00
Contribuição de Melhoria	165.808,62	0,00	0,00	0,00	143.047,47	0,00	0,00	0,00	396.821,29	0,00	161.257,68	0,00	866.935,06	700.000,00
Contribuição de Melhoria	165.808,62	0,00	0,00	0,00	143.047,47	0,00	0,00	0,00	396.821,29	0,00	161.257,68	0,00	866.935,06	700.000,00
Contribuição de Melhoria	165.808,62	0,00	0,00	0,00	143.047,47	0,00	0,00	0,00	396.821,29	0,00	161.257,68	0,00	866.935,06	700.000,00
Contribuição de Melhoria	165.808,62	0,00	0,00	0,00	143.047,47	0,00	0,00	0,00	396.821,29	0,00	161.257,68	0,00	866.935,06	700.000,00
Contribuição de Melhoria	165.808,62	0,00	0,00	0,00	143.047,47	0,00	0,00	0,00	396.821,29	0,00	161.257,68	0,00	866.935,06	700.000,00
Contribuição de Melhoria	165.808,62	0,00	0,00	0,00	143.047,47	0,00	0,00	0,00	396.821,29	0,00	161.257,68	0,00	866.935,06	700.000,00
Contribuição de Melhoria	165.808,62	0,00	0,00	0,00	143.047,47	0,00	0,00	0,00	396.821,29	0,00	161.257,68	0,00	866.935,06	700.000,00
Contribuição de Melhoria	165.808,62	0,00	0,00	0,00	143.047,47	0,00	0,00	0,00	396.821,29	0,00	161.257,68	0,00	866.935,06	700.000,00
Contribuição de Melhoria	165.808,62	0,00	0,00	0,00	143.047,47	0,00	0,00	0,00	396.821,29	0,00	161.257,68	0,00	866.935,06	700.000,00
Contribuição de Melhoria	165.808,62	0,00	0,00	0,00	143.047,47	0,00	0,00	0,00	396.821,29	0,00	161.257,68	0,00	866.935,06	700.000,00
Contribuição de Melhoria	165.808,62	0,00	0,00	0,00	143.047,47	0,00	0,00	0,00	396.821,29	0,00	161.257,68	0,00	866.935,06	700.000,00
Contribuição de Melhoria	165.808,62	0,00	0,00	0,00	143.047,47	0,00	0,00	0,00	396.821,29	0,00	161.257,68	0,00	866.935,06	700.000,00
Contribuição de Melhoria	165.808,62	0,00	0,00	0,00	143.047,47	0,00	0,00	0,00	396.821,29	0,00	161.257,68	0,00	866.935,06	700.000,00
Contribuição de Melhoria	165.808,62	0,00	0,00	0,00	143.047,47	0,00	0,00	0,00	396.821,29	0,00	161.257,68	0,00	866.935,06	700.000,00
Contribuição de Melhoria	165.808,62	0,00	0,00	0,00	143.047,47	0,00	0,00	0,00	396.821,29	0,00	161.257,68	0,00	866.935,06	700.000,00
Contribuição de Melhoria	165.808,62	0,00	0,00	0,00	143.047,47	0,00	0,00	0,00	396.821,29	0,00	161.257,68	0,00	866.935,06	700.000,00
Contribuição de Melhoria	165.808,62	0,00	0,00	0,00	143.047,47	0,00	0,00	0,00	396.821,29	0,00	161.257,68	0,00	866.935,06	700.000,00
Contribuição de Melhoria	165.808,62	0,00	0,00	0,00	143.047,47	0,00	0,00	0,00	396.821,29	0,00	161.257,68	0,00	866.935,06	700.000,00
Contribuição de Melhoria	165.808,62	0,00	0,00	0,00	143.047,47	0,00	0,00	0,00	396.821,29	0,00	161.257,68	0,00	866.935,06	700.000,00
Contribuição de Melhoria	165.808,62	0,00	0,00	0,00	143.047,47	0,00	0,00	0,00	396.821,29	0,00	161.257,68	0,00	866.935,06	700.000,00
Contribuição de Melhoria	165.808,62	0,00	0,00	0,00	143.047,47	0,00	0,00	0,00	396.821,29	0,00	161.257,68	0,00	866.935,06	700.000,00
Contribuição de Melhoria	165.808,62	0,00	0,00	0,00	143.047,47	0,00	0,00	0,00	396.821,29	0,00	161.257,68	0,00	866.935,06	700.000,00
Contribuição de Melhoria	165.808,62	0,00	0,00	0,00	143.047,47	0,00	0,00	0,00	396.821,29	0,00	161.257,68	0,00	866.935,06	700.000,00
Contribuição de Melhoria	165.808,62	0,00	0,00	0,00	143.047,47	0,00	0,00	0,00	396.821,29	0,00	161.257,68	0,00	866.935,06	700.000,00
Contribuição de Melhoria	165.808,62	0,00	0,00	0,00	143.047,47	0,00	0,00	0,00	396.821,29	0,00	161.257,68	0,00	866.935,06	700.000,00
Contribuição de Melhoria	165.808,62	0,00	0,00	0,00	143.047,47	0,00	0,00	0,00	396.821,29	0,00	161.257,68	0,00	866.935,06	700.000,00
Contribuição de Melhoria	165.808,62	0,00	0,00	0,00	143.047,47	0,00	0,00	0,00	396.821,29	0,00	161.257,68	0,00	866.935,06	700.000,00
Contribuição de Melhoria	165.808,62	0,00	0,00	0,00	143.047,47	0,00	0,00	0,00	396.821,29	0,00	161.257,68	0,00	866.935,06	700.000,00
Contribuição de Melhoria	165.808,62	0,00	0,00	0,00	143.047,47	0,00	0,00	0,00	396.821,29	0,00	161.257,68	0,00	866.935,06	700.000,00
Contribuição de Melhoria	165.808,62	0,00	0,00	0,00	143.047,47	0,00	0,00	0,00	396.821,29	0,00	161.257,68	0,00	866.935,06	700.000,00
Contribuição de Melhoria	165.808,62	0,00	0,00	0,00	143.047,47	0,00	0,00	0,00	396.821,29	0,00	161.257,68	0,00	866.935,06	700.000,00
Contribuição de Melhoria	165.808,62	0,00	0,00	0,00	143.047,47	0,00	0,00	0,00	396.821,29	0,00	161.257,68	0,00	866.935,06	700.000,00
Contribuição de Melhoria	165.808,62	0,00	0,00	0,00	143.047,47	0,00	0,00	0,00	396.821,29	0,00	161.257,68	0,00	866.935,06	700.000,00
Contribuição de Melhoria	165.808,62	0,00	0,00	0,00	143.047,47	0,00	0,00	0,00	396.821,29	0,00	161.257,68	0,00	866.935,06	700.000,00
Contribuição de Melhoria	165.808,62	0,00	0,00	0,00	143.047,47	0,00	0,00	0,00	396.821,29	0,00	161.257,68	0,00	866.935,06	700.000,00
Contribuição de Melhoria	165.808,62	0,00	0,00	0,00	143.047,47	0,00	0,00	0,00	396.821,29	0,00	161.257,68	0,00	866.935,06	

BA - EXECUTIVO
PREFEITURA MUNICIPAL DE LAPÃO
 RELATÓRIO RESUMIDO DE EXECUÇÃO ORÇAMENTÁRIA
DEMONSTRATIVO DAS RECEITAS E DESPESAS PREVIDENCIÁRIAS - MUNICÍPIOS
 ORÇAMENTO FISCAL DA SEGURIDADE SOCIAL
 (Janeiro a Dezembro) - 6º Bimestre de 2023



RREO - Anexo 4 (LRF, Art. 53, inciso II)

Em Reais

RECEITAS PREVIDENCIÁRIAS - RPPS (FUNDO EM CAPITALIZAÇÃO)	PREVISÃO ATUALIZADA	RECEITAS REALIZADAS
RECEITAS CORRENTES (I)	0,00	0,00
Receita de Contribuições dos Segurados	0,00	0,00
Ativo	0,00	0,00
Inativo	0,00	0,00
Pensionista	0,00	0,00
Receita de Contribuições Patronais	0,00	0,00
Ativo	0,00	0,00
Inativo	0,00	0,00
Pensionista	0,00	0,00
Receita Patrimonial	0,00	0,00
Receitas Imobiliárias	0,00	0,00
Recitas de Valores Mobiliários	0,00	0,00
Outras Receitas Patrimoniais	0,00	0,00
Receita de Serviços	0,00	0,00
Outras Receitas Correntes	0,00	0,00
Compensação Previdenciária entre os Regimes	0,00	0,00
Aportes Periódicos para Amortização de Déficit Atuarial do RPPS (II)1	0,00	0,00
Demais Receitas Correntes	0,00	0,00
RECEITAS DE CAPITAL (III)	0,00	0,00
Alienação de Bens, Direitos e Ativos	0,00	0,00
Amortização de Empréstimos	0,00	0,00
Outras Receitas de Capital	0,00	0,00
TOTAL DAS RECEITAS PREVIDENCIÁRIAS - RPPS(IV) = (I + III + II)	0,00	0,00

DESPESAS PREVIDENCIÁRIAS - RPPS (FUNDO EM CAPITALIZAÇÃO)	DOTAÇÃO ATUALIZADA	DESPESAS EMPENHADAS	DESPESAS LIQUIDADAS	DESPESAS PAGAS	INSCRITAS EM RESTOS A PAGAR NÃO PROCESSADOS
		Até o Bimestre	Até o Bimestre	Até o Bimestre	No Exercício
Benefícios	0,00	0,00	0,00	0,00	0,00
Aposentadorias	0,00	0,00	0,00	0,00	0,00
Pensões por Morte	0,00	0,00	0,00	0,00	0,00
Outras Despesas Previdenciárias	0,00	0,00	0,00	0,00	0,00
Compensação Previdenciária entre os regimes	0,00	0,00	0,00	0,00	0,00
Demais Despesas Previdenciárias	0,00	0,00	0,00	0,00	0,00
TOTAL DAS DESPESAS DO FUNDO EM CAPITALIZAÇÃO (V)	0,00	0,00	0,00	0,00	0,00
RESULTADO PREVIDENCIÁRIO - FUNDO EM CAPITALIZAÇÃO (VI) = (IV - V)2RECURSOS	0,00	0,00	0,00	0,00	--



RECURSOS RPPS ARRECADADOS EM EXERCÍCIOS ANTERIORES		PREVISÃO ORÇAMENTÁRIA
VALOR		0,00
RESERVA ORÇAMENTÁRIA DO RPPS		PREVISÃO ORÇAMENTÁRIA
VALOR		0,00
APORTES DE RECURSOS PARA O FUNDO EM CAPITALIZAÇÃO DO RPPS		APORTES REALIZADOS
Plano de Amortização - Contribuição Patronal Suplementar		0,00
Plano de Amortização - Aporte Periódico de Valores Predefinidos		0,00
Outros Aportes para o RPPS		0,00
Recursos para Cobertura de Déficit Financeiro		0,00
BENS E DIREITOS DO RPPS (FUNDO EM CAPITALIZAÇÃO)		SALDO ATUAL
Caixa e Equivalentes de Caixa		0,00
Investimentos e Aplicações		0,00
Outros Bens e Direitos		0,00

FUNDO EM REPARTIÇÃO (PLANO FINANCEIRO)

RECEITAS PREVIDENCIÁRIAS - RPPS (FUNDO EM REPARTIÇÃO)	PREVISÃO ATUALIZADA	RECEITAS REALIZADAS
RECEITAS CORRENTES (VII)	0,00	0,00
Receita de Contribuições dos Segurados	0,00	0,00
Ativo	0,00	0,00
Inativo	0,00	0,00
Pensionista	0,00	0,00
Receita de Contribuições Patronais	0,00	0,00
Ativo	0,00	0,00
Inativo	0,00	0,00
Pensionista	0,00	0,00
Receita Patrimonial	0,00	0,00
Receitas Imobiliárias	0,00	0,00
Recetas de Valores Mobiliários	0,00	0,00
Outras Rceitas Patrimoniais	0,00	0,00
Receita de Serviços	0,00	0,00
Outras Receitas Correntes	0,00	0,00
Compensação Previdenciária entre os regimes	0,00	0,00
Demais Receitas Correntes	0,00	0,00
RECEITAS DE CAPITAL (VIII)	0,00	0,00
Alienação de Bens, Direitos e Ativos	0,00	0,00
Amortização de Empréstimos	0,00	0,00
Outras Receitas de Capital	0,00	0,00
TOTAL DAS RECEITAS DO FUNDO EM REPARTIÇÃO (IX) = (VII + VIII)	0,00	0,00



DESPESAS PREVIDENCIÁRIAS - RPPS (FUNDO EM REPARTIÇÃO)	DOTAÇÃO ATUALIZADA	DESPESAS EMPENHADAS	DESPESAS LIQUIDADAS	DESPESAS PAGAS	INSCRITAS EM RESTOS A PAGAR NÃO PROCESSADOS
		Até o Bimestre	Até o Bimestre	Até o Bimestre	No Exercício
Benefícios - Civil	0,00	0,00	0,00	0,00	0,00
Aposentadorias	0,00	0,00	0,00	0,00	0,00
Pensões por Morte	0,00	0,00	0,00	0,00	0,00
Outras Despesas Previdenciárias	0,00	0,00	0,00	0,00	0,00
Compensação Previdenciária entre os regimes	0,00	0,00	0,00	0,00	0,00
Demais Despesas Previdenciárias	0,00	0,00	0,00	0,00	0,00
TOTAL DAS DESPESAS DO FUNDO EM REPARTIÇÃO (X)	0,00	0,00	0,00	0,00	0,00
RESULTADO PREVIDENCIÁRIO - FUNDO EM REPARTIÇÃO (XI) = (IX - X)2	0,00	0,00	0,00	0,00	--
APORTES DE RECURSOS PARA O FUNDO EM REPARTIÇÃO DO RPPS	APORTES REALIZADOS				
Recursos para Cobertura de Insuficiências Financeiras					0,00
Recursos para Formação de Reserva					0,00
BENS E DIREITOS DO RPPS (FUNDO EM REPARTIÇÃO)	SALDO ATUAL				
Caixa e Equivalentes de Caixa					0,00
Investimentos e Aplicações					0,00
Outros Bens e Direitos					0,00
RECEITAS DA ADMINISTRAÇÃO - RPPS	PREVISÃO ATUALIZADA		RECEITAS REALIZADAS		
RECEITAS CORRENTES	0,00		0,00		
TOTAL DAS RECEITAS DA ADMINISTRAÇÃO RPPS - (XII)	0,00		0,00		
DESPESAS DA ADMINISTRAÇÃO - RPPS	DOTAÇÃO ATUALIZADA	DESPESAS EMPENHADAS	DESPESAS LIQUIDADAS	DESPESAS PAGAS	INSCRITAS EM RESTOS A PAGAR NÃO PROCESSADOS
		Até o Bimestre	Até o Bimestre	Até o Bimestre	No Exercício
DESPESAS CORRENTES (XIII)	0,00	0,00	0,00	0,00	0,00
DESPESAS DE CAPITAL (XIV)	0,00	0,00	0,00	0,00	0,00
TOTAL DAS DESPESAS DA ADMINISTRAÇÃO RPPS (XV) = (XIII + XIV)	0,00	0,00	0,00	0,00	0,00
RESULTADO DA ADMINISTRAÇÃO RPPS (XVI) = (XII - XV)	0,00	0,00	0,00	0,00	--
BENS E DIREITOS - ADMINISTRAÇÃO DO RPPS	SALDO ATUAL				
Caixa e Equivalentes de Caixa					0,00
Investimentos e Aplicações					0,00
Outros Bens e Direitos					0,00



RECEITAS PREVIDENCIÁRIAS (BENEFÍCIOS MANTIDOS PELO TESOIRO)	PREVISÃO ATUALIZADA	RECEITAS REALIZADAS
Contribuições dos Servidores	0,00	0,00
Demais Receitas Previdenciárias	0,00	0,00
TOTAL DAS RECEITAS (BENEFÍCIOS MANTIDOS PELO TESOIRO) (XVII)	0,00	0,00

DESPESAS PREVIDENCIÁRIAS (BENEFÍCIOS MANTIDOS PELO TESOIRO)	DOTAÇÃO ATUALIZADA	DESPESAS EMPENHADAS	DESPESAS LIQUIDADAS	DESPESAS PAGAS	INSCRITAS EM RESTOS A PAGAR NÃO PROCESSADOS
		Até o Bimestre	Até o Bimestre	Até o Bimestre	No Exercício
Aposentadorias	0,00	0,00	0,00	0,00	0,00
Pensões	0,00	0,00	0,00	0,00	0,00
Outros Despesas Previdenciárias	0,00	0,00	0,00	0,00	0,00
TOTAL DAS DESPESAS (BENEFÍCIOS MANTIDOS PELO TESOIRO) (XVIII)	0,00	0,00	0,00	0,00	0,00
RESULTADO DOS BENEFÍCIOS MANTIDOS PELO TESOIRO (XIX) = (XVII - XVIII)2	0,00	0,00	0,00	0,00	--

MÁRCIO ANTÔNIO MESSIAS DA SILVA
Prefeito Municipal
CPF: 457.242.375-04

VALTER NILSON RODRIGUES BARBOSA
Sec. de Finanças
CPF: 338.347.685-53

ELEILTON DA HORA SANTOS
Contador(a)
Req. Prof.: CRC/BA 020472-0



BA - EXECUTIVO

PREFEITURA MUNICIPAL DE LAPÃO

RELATÓRIO RESUMIDO DE EXECUÇÃO ORÇAMENTÁRIA

DEMONSTRATIVO DOS RESULTADOS PRIMÁRIO E NOMINAL - MUNICÍPIOS

ORÇAMENTO FISCAL DA SEGURIDADE SOCIAL

(Janeiro a Dezembro) - 6º Bimestre de 2023



RREO - Anexo 6 (LRF, Art. 53, inciso III)

Em reais

RECEITAS PRIMÁRIAS	PREVISÃO ATUALIZADA	Até o Bimestre 2023	
		RECEITAS REALIZADAS (a)	
RECEITAS CORRENTES (I)	120.820.000,00		117.154.436,82
Impostos, Taxas e Contribuições de Melhoria	7.407.000,00		7.370.032,41
IPTU	488.000,00		273.508,82
ISS	3.232.000,00		1.946.842,72
ITBI	90.000,00		127.405,53
IRRF	2.875.000,00		4.454.963,98
Outros Impostos, Taxas e Contribuições de Melhoria	722.000,00		567.311,36
Contribuições	700.000,00		866.935,06
Receita Patrimonial	595.000,00		1.559.936,38
Aplicações Financeiras (II)	595.000,00		1.559.936,38
Outras Receitas Patrimoniais	0,00		0,00
Transferências Correntes	110.788.000,00		107.339.994,60
Cota-Parte do FPM	35.620.000,00		31.669.983,25
Cota-Parte do ICMS	6.800.000,00		5.172.797,40
Cota-Parte do IPVA	1.200.000,00		851.248,51
Cota-Parte do ITR	8.000,00		4.401,78
Transferências da LC 61/1989	70.000,00		36.991,90
Transferências do FUNDEB	46.000.000,00		43.224.329,85
Outras Transferências Correntes	21.090.000,00		26.380.241,91
Demais Receitas Correntes	1.330.000,00		17.538,37
Outras Receitas Financeiras (III)	0,00		0,00
Receitas Correntes Restantes	1.330.000,00		17.538,37
RECEITAS PRIMÁRIAS CORRENTES (EXCETO FONTES RPPS) (IV)	120.225.000,00		115.594.500,44
RECEITAS PRIMÁRIAS CORRENTES (COM FONTES RPPS) (V)	0,00		0,00
RECEITAS NÃO PRIMÁRIAS CORRENTES (COM FONTES RPPS) (VI)	0,00		0,00
RECEITAS DE CAPITAL (EXCETO FONTES RPPS) (VII)	28.490.000,00		21.999.551,92
Operações de Crédito (VIII)	0,00		0,00
Amortização de Empréstimos (IX)	0,00		0,00
Alienação de Bens	200.000,00		0,00
Receitas de Alienação de Investimentos Temporários (X)	0,00		0,00
Receitas de Alienação de Investimentos Permanentes (XI)	0,00		0,00
Outras Alienações de Bens	200.000,00		0,00
Transferências de Capital	28.290.000,00		21.999.551,92
Convênios	17.890.000,00		10.564.730,13
Outras Transferências de Capital	10.400.000,00		11.434.821,79
Outras Receitas de Capital	0,00		0,00
Outras Receitas de Capital Não Primárias (XII)	0,00		0,00
Outras Receitas de Capital Primárias	0,00		0,00
RECEITAS PRIMÁRIAS DE CAPITAL (XIII)=(VII)-(VIII+IX+X+XI+XII)	28.490.000,00		21.999.551,92
RECEITAS PRIMÁRIAS DE CAPITAL (COM FONTES RPPS) (XIV)	0,00		0,00
RECEITAS NÃO PRIMÁRIAS DE CAPITAL (COM FONTES RPPS) (XV)	0,00		0,00
RECEITA PRIMÁRIA TOTAL (XVI) = (IV + V + XIII + XIV)	148.715.000,00		137.594.052,36
RECEITA PRIMÁRIA TOTAL (EXCETO FONTES RPPS) (XVII)=(IV+XIII)	148.715.000,00		137.594.052,36



BA - EXECUTIVO

PREFEITURA MUNICIPAL DE LAPÃO

RELATÓRIO RESUMIDO DE EXECUÇÃO ORÇAMENTÁRIA

DEMONSTRATIVO DOS RESULTADOS PRIMÁRIO E NOMINAL - MUNICÍPIOS

ORÇAMENTO FISCAL DA SEGURIDADE SOCIAL

(Janeiro a Dezembro) - 6º Bimestre de 2023



RREO - Anexo 6 (LRF, Art. 53, inciso III)

Em reais

DESPESAS PRIMÁRIAS	Até o Bimestre / 2023						INSCRITAS EM RESTOS A PAGAR NÃO PROCESSADOS	
	DOTAÇÃO ATUALIZADA	DESPESAS EMPENHADAS	DESPESAS LIQUIDADAS	DESPESAS PAGAS (a)	RP PROCESSADOS PAGOS (b)	LIQUIDADOS		
						PAGOS (c)		
DESPESAS CORRENTES (EXCETO FONTES RPPS) (XVIII)	120.689.158,02	109.976.970,49	109.743.784,57	105.398.537,04	1.667.695,94	0,00	0,00	
Pessoal e Encargos Sociais	66.937.119,44	64.929.618,60	64.929.618,60	64.843.472,15	156.078,68	0,00	0,00	
Juros e Encargos da Dívida (XIX)	3.500,00	3.420,54	3.420,54	3.420,54	0,00	0,00	0,00	
Outras Despesas Correntes	53.748.538,58	45.043.931,35	44.810.745,43	40.551.644,35	1.511.617,26	0,00	0,00	
Transferências Constitucionais e Legais	0,00	0,00	0,00	0,00	0,00	0,00	0,00	
Demais Despesas Correntes	53.748.538,58	45.043.931,35	44.810.745,43	40.551.644,35	1.511.617,26	0,00	0,00	
DESPESAS PRIMÁRIAS CORRENTES (EXCETO FONTES RPPS) (XX)=(XVIII-XIX)	120.685.658,02	109.973.549,95	109.740.364,03	105.395.116,50	1.667.695,94	0,00	0,00	
DESPESAS PRIMÁRIAS CORRENTES (COM FONTES RPPS) (XXI)	0,00	0,00	0,00	0,00	0,00	0,00	0,00	
DESPESAS NÃO PRIMÁRIAS CORRENTES (COM FONTES RPPS) (XXII)	0,00	0,00	0,00	0,00	0,00	0,00	0,00	
DESPESAS DE CAPITAL (EXCETO FONTES RPPS) (XXIII)	38.584.098,72	18.457.774,41	18.457.774,41	18.242.840,00	0,00	0,00	0,00	
Investimentos	36.408.098,72	16.283.683,52	16.283.683,52	16.068.749,11	0,00	0,00	0,00	
Inversões Financeiras	0,00	0,00	0,00	0,00	0,00	0,00	0,00	
Concessão de Empréstimos e Financiamentos (XXIV)	0,00	0,00	0,00	0,00	0,00	0,00	0,00	
Aquisição de Título de Capital já Integralizado (XXV)	0,00	0,00	0,00	0,00	0,00	0,00	0,00	
Aquisição de Título de Crédito (XXVI)	0,00	0,00	0,00	0,00	0,00	0,00	0,00	
Demais Inversões Financeiras	0,00	0,00	0,00	0,00	0,00	0,00	0,00	
Amortização da Dívida (XXVII)	2.176.000,00	2.174.090,89	2.174.090,89	2.174.090,89	0,00	0,00	0,00	
DESPESAS PRIMÁRIAS DE CAPITAL (EXCETO FONTES RPPS) (XXVIII)	36.408.098,72	16.283.683,52	16.283.683,52	16.068.749,11	0,00	0,00	0,00	
RESERVA DE CONTINGÊNCIA (XXIX)	200,00	0,00	0,00	0,00	0,00	0,00	0,00	
DESPESAS PRIMÁRIAS DE CAPITAL (COM FONTES RPPS) (XXX)	0,00	0,00	0,00	0,00	0,00	0,00	0,00	
DESPESAS NÃO PRIMÁRIAS DE CAPITAL (COM FONTES RPPS) (XXXI)	0,00	0,00	0,00	0,00	0,00	0,00	0,00	
DESPESA PRIMÁRIA TOTAL (XXXII) = (XX + XXI + XXVIII + XXIX + XXX)	157.093.956,74	126.257.233,47	126.024.047,55	121.463.865,61	1.667.695,94	0,00	0,00	
DESPESA PRIMÁRIA TOTAL (EXCETO FONTES RPPS) (XXXIII) = (XX + XXVIII + XXIX)	157.093.956,74	126.257.233,47	126.024.047,55	121.463.865,61	1.667.695,94	0,00	0,00	
RESULTADO PRIMÁRIO (COM RPPS) Acima da Linha (XXXIV) = XVIa - (XXXIIa + XXXIIb + XXXIIc)							14.462.490,81	
RESULTADO PRIMÁRIO (SEM RPPS) Acima da Linha (XXXV) = XVIIa - (XXXIIIa + XXXIIIb + XXXIIIc)							14.462.490,81	
META FISCAL PARA O RESULTADO PRIMÁRIO						VALOR CORRENTE		
Meta fixada no Anexo de Metas Fiscais da LDO para o exercício de referência						-4.201.000,00		



BA - EXECUTIVO

PREFEITURA MUNICIPAL DE LAPÃO

RELATÓRIO RESUMIDO DE EXECUÇÃO ORÇAMENTÁRIA

DEMONSTRATIVO DOS RESULTADOS PRIMÁRIO E NOMINAL - MUNICÍPIOS

ORÇAMENTO FISCAL DA SEGURIDADE SOCIAL

(Janeiro a Dezembro) - 6º Bimestre de 2023



RREO - Anexo 6 (LRF, Art. 53, inciso III)

Em reais

JUIZOS NOMINAIS	Até o Bimestre					
	VALOR INCORRIDO					
Juros, Encargos e Variações Monetárias Ativos (XXXVI)		1.559.936,38				
Juros, Encargos e Variações Monetárias Passivos (XXXVII)		3.420,54				
RESULTADO NOMINAL (SEM RPPS) - Acima da Linha (XXXVIII) = XXXV + (XXXVI - XXXVII)		16.019.006,65				
META FISCAL PARA O RESULTADO NOMINAL	VALOR CORRENTE					
Meta fixada no Anexo de Metas Fiscais da LDO para o exercício de referência		-5.046.000,00				
CÁLCULO DO RESULTADO NOMINAL	SALDO					
	Em 31/Dez/2022 (a)	Em 6º Bimestre (b)				
DÍVIDA CONSOLIDADA (XXXIX)	6.425.123,69	2.429.699,18				
DEDUÇÕES (XL)	-2.388.341,97	12.838.103,03				
Disponibilidade de Caixa	-2.388.341,97	12.838.103,03				
Disponibilidade de Caixa bruta	8.670.233,37	22.230.598,81				
(-) Restos a Pagar Processados (XLI)	1.812.789,21	145.093,27				
(-) Depósitos Restituíveis e Valores Vinculados	9.245.786,13	9.247.402,51				
Demais Haveres Financeiros	0,00	0,00				
DÍVIDA CONSOLIDADA LÍQUIDA (XLII) = (XXXIX - XL)	8.813.465,66	-10.408.403,85				
RESULTADO NOMINAL - Abaixo da Linha (XLIII) = (XLIIa - XLIIb)		19.221.869,51				
AJUSTE METODOLÓGICO	Até o Bimestre					
VARIAÇÃO SALDO RPP = (XLIV) = (XLIIb - XLIIa)		-1.667.695,94				
RECEITA DE ALIENAÇÃO DE INVESTIMENTOS PERMANENTES (XLV) = (XI)		0,00				
VARIAÇÃO CAMBIAL (XLVI)		0,00				
VARIAÇÃO DO SALDO DE PRECATÓRIOS INTEGRANTES DA DC (XLVII)		0,00				
VARIAÇÃO DO SALDO DAS DEMAIS OBRIGAÇÕES INTEGRANTES DA DC (XLVIII)		0,00				
OUTROS AJUSTES (XLIX)		0,00				
RESULTADO NOMINAL (SEM RPPS) AJUSTADO - Abaixo da Linha (L) = XLIII + (XLIV - XLV + XLVI + XLVII + XLVIII) +/- (XLIX)		17.554.173,57				
RESULTADO PRIMÁRIO (SEM RPPS) - Abaixo da Linha (LI) = (L) - (XXXVI - XXXVII)		15.997.657,73				
INFORMAÇÕES ADICIONAIS	PREVISÃO ORÇAMENTÁRIA					
SALDO DE EXERCÍCIOS ANTERIORES		2.228.314,24				
Recursos Arrecadados em Exercícios Anteriores - RPPS		0,00				
Superávit Financeiro Utilizado para Abertura e Reabertura de Créditos Adicionais		2.228.314,24				
RESERVA ORÇAMENTÁRIA DO RPPS		149.310.000,00				
DEMONSTRATIVO DE CUMPRIMENTO DO LIMITE PARA DESPESAS PRIMÁRIAS CORRENTES						
DESPESAS PRIMÁRIAS CORRENTES * APURADAS CONFORME O ART. 4º DA LC 156/16 (INCLUÍDAS AS DESPESAS INTRA-ORÇAMENTÁRIAS)	Despesas Empenhadas		Despesas Liquidadas		Inscritas em RP Não Processados	
	Até o Bimestre	Até o Bimestre	Até o Bimestre	Até o Bimestre	Até o Bimestre	Até o Bimestre
DESPESAS CORRENTES (XLI)	0,00	0,00	0,00	0,00	0,00	0,00
Pessoal e Encargos Sociais	0,00	0,00	0,00	0,00	0,00	0,00
Juros e Encargos da Dívida (XLII)	0,00	0,00	0,00	0,00	0,00	0,00
Outras Despesas Correntes	0,00	0,00	0,00	0,00	0,00	0,00
DESPESAS PRIMÁRIAS CORRENTES (XLIII) = (XLI - XLII)	0,00	0,00	0,00	0,00	0,00	0,00
Transferências Constitucionais (XLIV)	0,00	0,00	0,00	0,00	0,00	0,00
Contribuições para o PIS/PASEP (XLV)	0,00	0,00	0,00	0,00	0,00	0,00
DESPESAS PRIMÁRIAS CORRENTES APURADAS CONFORME O ART. 4º DA LC 156/16 (XLVI)	0,00	0,00	0,00	0,00	0,00	0,00

FONTE: Sistema: Sistema CONTÁBIL, Unidade Responsável: PREFEITURA MUNICIPAL DE LAPÃO, Emissão: 25/01/2024, às 06:41:21, Assinado Digitalmente no dia 25/01/2024, às 06:41:21.

MÁRCIO ANTÔNIO MESSIAS DA SILVA
Prefeito Municipal
CPF: 457.242.375-04

VALTER NILSON RODRIGUES BARBOSA
Sec. de Finanças
CPF: 338.347.685-53

ELEILTON DA HORA SANTOS
Contador(a)
Reg. Prof.: CRC/BA 020472-0






BA - EXECUTIVO
PREFEITURA MUNICIPAL DE LAPÃO
 RELATÓRIO RESUMIDO DE EXECUÇÃO ORÇAMENTÁRIA
DEMONSTRATIVOS DOS RESTOS A PAGAR POR PODER E ÓRGÃO
 ORÇAMENTO FISCAL DA SEGURIDADE SOCIAL
 (JANEIRO A DEZEMBRO) - 6º BIMESTRE de 2023

RREO - Anexo 7 (LRF, Art. 53, inciso V)


Em Reais

PODER / ÓRGÃO	RESTOS A PAGAR PROCESSADOS E NÃO PROCESSADOS LIQUIDADOS EM EXERCÍCIOS ANTERIORES					RESTOS A PAGAR NÃO PROCESSADOS					Saldo Total L = (e + k)	
	Inscritos		Pagos (c)	Cancelados (d)	Saldo e = (a + b) - (c + d)	Inscritos		Liquidados (h)	Pagos (i)	Cancelados (j)		Saldo k = (f + g) - (i + j)
	Em Exercícios Anteriores (a)	Em 31 de dezembro de 2022 (b)				Em Exercícios Anteriores (f)	Em 31 de dezembro de 2022 (g)					
RESTOS A PAGAR (EXCETO INTRA-ORÇAMENTÁRIOS) (I)	29.521,75	1.377.800,61	1.377.800,61	0,00	29.521,75	159.693,80	0,00	0,00	0,00	0,00	159.693,80	189.215,55
PODER EXECUTIVO	29.521,75	1.377.800,61	1.377.800,61	0,00	29.521,75	159.693,80	0,00	0,00	0,00	0,00	159.693,80	189.215,55
PREFEITURA MUNICIPAL DE LAPÃO	29.521,75	1.377.800,61	1.377.800,61	0,00	29.521,75	159.693,80	0,00	0,00	0,00	0,00	159.693,80	189.215,55
RESTOS A PAGAR (INTRA-ORÇAMENTÁRIOS) (II)	0,00	0,00	0,00	0,00	0,00	0,00	0,00	0,00	0,00	0,00	0,00	0,00
TOTAL (XIV) = (XII + XIII)	29.521,75	1.377.800,61	1.377.800,61	0,00	29.521,75	159.693,80	0,00	0,00	0,00	0,00	159.693,80	189.215,55

FONTE: Sistema: Sistema CONTÁBIL, Unidade Responsável: PREFEITURA MUNICIPAL DE LAPÃO, Emissão: 25/01/2024, às 06:39:49, Assinado Digitalmente no dia 25/01/2024, às 06:39:49.


 MÁRCIO ANTÔNIO MESSIAS DA SILVA
 Prefeito Municipal
 CPF: 457.242.375-04


 VALTER NILSON RODRIGUES BARBOSA
 Sec. de Finanças
 CPF: 338.347.685-53


 ELEILTON DA HORA SANTOS
 Contador(a)
 Reg. Prof.: CRC/BA 020472-0



BA - EXECUTIVO

PREFEITURA MUNICIPAL DE LAPÃO

RELATÓRIO RESUMIDO DE EXECUÇÃO ORÇAMENTÁRIA

DEMONSTRATIVO DAS RECEITAS E DESPESAS COM MANUTENÇÃO E DESENVOLVIMENTO DO ENSINO - MDE

ORÇAMENTO FISCAL DA SEGURIDADE SOCIAL

(Janeiro a Dezembro) - 6º Bimestre de 2023

RREO - Anexo 8 (LDB, art. 72)



Em Reais

RECEITA RESULTANTE DE IMPOSTOS (Arts. 212 e 212-A da Constituição Federal)					
RECEITA RESULTANTE DE IMPOSTOS (caput do art. 212 da Constituição)	PREVISÃO ATUALIZADA (a)			RECEITAS REALIZADAS Até o Bimestre(b)	
1- RECEITA DE IMPOSTOS	6.685.000,00			6.802.721,05	
1.1- Receita Resultante do Imposto sobre a Propriedade Predial e Territorial Urbana – IPTU	488.000,00			273.508,82	
1.2- Receita Resultante do Imposto sobre Transmissão Inter Vivos – ITBI	90.000,00			127.405,53	
1.3- Receita Resultante do Imposto sobre Serviços de Qualquer Natureza – ISS	3.232.000,00			1.946.842,72	
1.4- Receita Resultante do Imposto de Renda Retido na Fonte – IRRF	2.875.000,00			4.454.963,98	
2- RECEITA DE TRANSFERÊNCIAS CONSTITUCIONAIS E LEGAIS	53.480.000,00			46.353.799,05	
2.1- Cota-Parte FPM	43.400.000,00			38.718.065,15	
2.1.1- Parcela referente à CF, art. 159, I, alínea b	38.900.000,00			35.240.410,72	
2.1.2- Parcela referente à CF, art. 159, I, alínea d e e	4.500.000,00			3.477.654,43	
2.2- Cota-Parte ICMS	8.500.000,00			6.478.633,25	
2.3- Cota-Parte IPI-Exportação	70.000,00			36.991,90	
2.4- Cota-Parte ITR	10.000,00			5.502,07	
2.5- Cota-Parte IPVA	1.500.000,00			1.064.059,40	
2.6- Cota-Parte IOF-Ouro	0,00			0,00	
2.7- Compensações Financeiras Provenientes de Impostos e Transferências Constitucionais	0,00			50.547,28	
3- TOTAL DA RECEITA DE IMPOSTOS (1 + 2)	60.165.000,00			53.156.520,10	
4- TOTAL DESTINADO AO FUNDEB - 20% DE ((2.1.1) + (2.2) + (2.3) + (2.4) + (2.5) + (2.7))	9.796.000,00			8.575.228,92	
5- VALOR MÍNIMO A SER APLICADO ALÉM DO VALOR DESTINADO AO FUNDEB - 5% DE ((2.1.1) + (2.2) + (2.3) + (2.4) + (2.5) + (2.7)) + 25% DE ((1.1) + (1.2) + (1.3) + (1.4) + (2.1.2) + (2.6))	5.245.250,00			4.713.901,10	
FUNDEB					
RECEITAS RECEBIDAS DO FUNDEB NO EXERCÍCIO	PREVISÃO ATUALIZADA (a)			RECEITAS REALIZADAS Até o Bimestre (b)	
6- RECEITAS RECEBIDAS DO FUNDEB	46.210.000,00			43.341.969,48	
6.1- FUNDEB - Impostos e Transferências de Impostos	25.140.000,00			25.178.166,79	
6.1.1- Principal	25.000.000,00			25.060.527,16	
6.1.2- Rendimentos de Aplicação Financeira	140.000,00			117.639,63	
6.1.3- Ressarcimento de recursos do Fundeb	0,00			0,00	
6.2- FUNDEB - Complementação da União - VAAF	9.540.000,00			7.697.432,25	
6.2.1- Principal	9.500.000,00			7.697.432,25	
6.2.2- Rendimentos de Aplicação Financeira	40.000,00			0,00	
6.2.3- Ressarcimento dos recursos do Fundeb	0,00			0,00	
6.3- FUNDEB - Complementação da União - VAAT	8.530.000,00			9.839.733,04	
6.3.1- Principal	8.500.000,00			9.839.733,04	
6.3.2- Rendimentos de Aplicação Financeira	30.000,00			0,00	
6.3.3- Ressarcimento de recursos do Fundeb	0,00			0,00	
6.4- FUNDEB - Complementação da União - VAAR	3.000.000,00			626.637,40	
6.4.1- Principal	3.000.000,00			626.637,40	
6.4.2- Rendimentos de Aplicação Financeira	0,00			0,00	
6.4.3- Ressarcimento de recursos do Fundeb	0,00			0,00	
7- RESULTADO LÍQUIDO DAS TRANSFERÊNCIAS DO FUNDEB (6.1.1 – 4)	15.204.000,00			16.495.407,69	
RECURSOS RECEBIDOS EM EXERCÍCIOS ANTERIORES E NÃO UTILIZADOS (SUPERÁVIT)	VALOR				
8- TOTAL DOS RECURSOS DE SUPERÁVIT	556,63				
8.1- SUPERÁVIT DO EXERCÍCIO IMEDIATAMENTE ANTERIOR	556,63				
8.2- SUPERÁVIT RESIDUAL DE OUTROS EXERCÍCIOS	0,00				
9- TOTAL DOS RECURSOS DO FUNDEB DISPONÍVEIS PARA UTILIZAÇÃO (6 +8)	43.342.526,11				
DESPESAS COM RECURSOS DO FUNDEB (Por Subfunção)6	DOTAÇÃO ATUALIZADA (c)	DESPESAS EMPENHADAS Até o Bimestre (d)	DESPESAS LIQUIDADAS Até o Bimestre (e)	DESPESAS PAGAS Até o Bimestre (f)	INSCRITAS EM RESTOS A PAGAR NÃO PROCESSADOS 6 (g)
10- TOTAL DAS DESPESAS COM RECURSOS DO FUNDEB	47.170.193,36	43.194.786,28	43.194.786,28	43.167.269,78	0,00
10.1- PROFISSIONAIS DA EDUCAÇÃO BÁSICA	41.154.519,81	39.541.364,41	39.541.364,41	39.541.364,41	0,00
10.1.1- Educação Infantil	14.850.070,97	14.842.876,74	14.842.876,74	14.842.876,74	0,00
10.1.2- Ensino Fundamental	25.800.025,88	24.194.116,19	24.194.116,19	24.194.116,19	0,00
10.1.3- Educação de Jovens e Adultos	504.422,96	504.371,48	504.371,48	504.371,48	0,00
10.1.4- Educação Especial	0,00	0,00	0,00	0,00	0,00
10.1.5- Administração Geral	0,00	0,00	0,00	0,00	0,00
10.2- OUTRAS DESPESAS	6.015.673,55	3.653.421,87	3.653.421,87	3.625.905,37	0,00
10.2.1- Educação Infantil	1.638.867,41	1.634.723,28	1.634.723,28	1.634.723,28	0,00
10.2.2- Ensino Fundamental	4.375.206,14	2.017.191,39	2.017.191,39	1.989.674,89	0,00
10.2.3- Educação de Jovens e Adultos	0,00	0,00	0,00	0,00	0,00
10.2.4- Educação Especial	1.600,00	1.507,20	1.507,20	1.507,20	0,00
10.2.5- Administração Geral	0,00	0,00	0,00	0,00	0,00
10.2.6- Transporte (Escolar)	0,00	0,00	0,00	0,00	0,00
10.2.7- Outras	0,00	0,00	0,00	0,00	0,00



INDICADORES DO FUNDEB						
DESPESAS CUSTEADAS COM RECEITAS DO FUNDEB RECEBIDAS NO EXERCÍCIO	DESPESAS EMPENHADAS Até o Bimestre (d)	DESPESAS LIQUIDADAS Até o Bimestre (e)	DESPESAS PAGAS Até o Bimestre (f)	INSCRITAS EM RESTOS A PAGAR NÃO PROCESSADOS	INSCRITAS EM RESTOS A PAGAR NÃO PROCESSADOS (SEM DISPONIBILIDADE DE CAIXA)	DESPESAS EMPENHADAS EM VALOR SUPERIOR AO TOTAL DAS RECEITAS RECEBIDAS NO
11- TOTAL DAS DESPESAS CUSTEADAS COM RECURSOS DO FUNDEB RECEBIDAS NO EXERCÍCIO	43.194.786,28	43.194.786,28	43.167.269,78	0,00	0,00	0,00
11.1- Total das Despesas custeadas com FUNDEB - Impostos e Transferências de Impostos	24.790.628,03	24.790.628,03	24.763.111,53	0,00	0,00	0,00
11.2- Total das Despesas custeadas com FUNDEB - Complementação da União - VAAF	7.929.819,11	7.929.819,11	7.929.819,11	0,00	0,00	232.386,86
11.3- Total das Despesas custeadas com FUNDEB - Complementação da União - VAAT	9.789.509,49	9.789.509,49	9.789.509,49	0,00	0,00	0,00
11.4- Total das Despesas custeadas com FUNDEB - Complementação da União - VAAR	684.829,65	684.829,65	684.829,65	0,00	0,00	58.192,25
12- TOTAL DAS DESPESAS DO FUNDEB COM PROFISSIONAIS DA EDUCAÇÃO BÁSICA	39.541.364,41	39.541.364,41	39.541.364,41	0,00	0,00	0,00
13- Total das Despesas custeadas com FUNDEB - Complementação da União - VAAF Aplicadas na Educação Infantil	9.061.335,35	9.061.335,35	9.061.335,35	0,00	0,00	0,00
14- Total das Despesas custeadas com FUNDEB - Complementação da União - VAAT Aplicadas em Despesa de Capital	1.672.420,92	1.672.420,92	1.672.420,92	0,00	0,00	0,00
INDICADORES - Art. 212-A, inciso XI e § 3º - Constituição Federal	VALOR EXIGIDO (j)		VALOR APLICADO (k)	VALOR CONSIDERADO APÓS DEDUÇÕES(l)		% APLICADA (m)
15- Mínimo de 70% do FUNDEB na Remuneração dos Profissionais da Educação Básica	29.900.732,46		39.541.364,41	39.541.364,41		92,57
16 - Percentual de 50% da Complementação da União ao FUNDEB (VAAT) na Educação Infantil	4.919.866,52		9.061.335,35	9.061.335,35		92,09
17- Mínimo de 15% da Complementação da União ao FUNDEB - VAAT em Despesas de Capital	1.475.959,96		1.672.420,92	1.672.420,92		17,00
INDICADOR - Art.25, § 3º - Lei nº 14.113, de 2020 - (Máximo de 10% de Superávit)	VALOR MÁXIMO PERMITIDO (n)	VALOR NÃO APLICADO (o)	VALOR NÃO APLICADO APÓS AJUSTE(p)	VALOR NÃO APLICADO EXCEDENTE AO MÁXIMO PERMITIDO(q)	% NÃO APLICADA (r)	
18- Total da Receita Recebida e não Aplicada no Exercício	4.334.196,95	147.183,20	147.183,20	0,00	0,34	
INDICADOR - Art.25, § 3º - Lei nº 14.113, de 2020 - (Aplicação do Superávit de Exercício Anterior)	VALOR DE SUPERÁVIT PERMITIDO NO EXERCÍCIO ANTERIOR (s)	VALOR NÃO APLICADO NO EXERCÍCIO ANTERIOR (t)	VALOR DE SUPERÁVIT APLICADO ATÉ O PRIMEIRO QUADRIMESTRE (u)	VALOR APLICADO APÓS O PRIMEIRO QUADRIMESTRE (v)	VL. TOTAL DE SUPERÁVIT NÃO APLICADO ATÉ O FINAL DO EXERCÍCIO (w)	VALOR APLICADO ATÉ O PRIMEIRO QUADRIMESTRE QUE INTEGRARÁ O LIMITE CONSTITUCIONAL (x)
19- Total das Despesas custeadas com Superávit do FUNDEB	4.041.749,14	4.041.749,14	0,00	0,00	4.041.749,14	0,00
19.1- Total das Despesas custeadas com FUNDEB - Impostos e Transferências de Impostos	2.418.057,55	2.418.057,55	0,00	0,00	2.418.057,55	0,00
19.2- Total das Despesas custeadas com FUNDEB - Complementação da União (VAAF + VAAT)	1.623.691,59	1.623.691,59	0,00	0,00	1.623.691,59	0,00
DESPESAS COM MANUTENÇÃO E DESENVOLVIMENTO DO ENSINO – MDE - CUSTEADAS COM RECEITA DE IMPOSTOS (EXCETO FUNDEB)						
DESPESAS COM AÇÕES TÍPICAS DE MDE - RECEITAS DE IMPOSTOS - EXCETO FUNDEB (Por Subfunção)	DOTAÇÃO ATUALIZADA (c)	DESPESAS EMPENHADAS (d)	DESPESAS LIQUIDADAS (e)	DESPESAS PAGAS (f)	INSCRITAS EM RESTOS A PAGAR NÃO PROCESSADOS (g)	
20-TOTAL DAS DESPESAS COM AÇÕES TÍPICAS DE MDE CUSTEADAS COM RECEITAS DE IMPOSTOS	5.725.434,46	5.559.754,35	5.556.754,35	5.497.191,12	0,00	
20.1- Educação Infantil	78.000,00	75.210,20	75.210,20	75.210,20	0,00	
20.2- Ensino Fundamental	390.260,00	371.399,02	371.399,02	371.399,02	0,00	
20.3- Educação de Jovens e Adultos	0,00	0,00	0,00	0,00	0,00	
20.4- Educação Especial	0,00	0,00	0,00	0,00	0,00	
20.5- Administração Geral	5.253.174,46	5.109.305,13	5.106.305,13	5.046.741,90	0,00	
20.6- Transporte (Escolar)	0,00	0,00	0,00	0,00	0,00	
20.7- Outras	4.000,00	3.840,00	3.840,00	3.840,00	0,00	
DESPESAS COM MANUTENÇÃO E DESENVOLVIMENTO DO ENSINO – MDE - CUSTEADAS COM RECEITA DE IMPOSTOS E COM RECURSOS DO FUNDEB						
DESPESAS COM AÇÕES TÍPICAS DE MDE - RECEITAS DE IMPOSTOS E RECURSOS DO FUNDEB (Por Área de Atuação)	DOTAÇÃO ATUALIZADA (c)	DESPESAS EMPENHADAS (d)	DESPESAS LIQUIDADAS (e)	DESPESAS PAGAS (f)	INSCRITAS EM RESTOS A PAGAR NÃO PROCESSADOS (g)	
21- TOTAL DAS DESPESAS COM AÇÕES TÍPICAS DE MDE CUSTEADAS COM RECEITAS DE IMPOSTOS E FUNDEB	47.132.430,40	43.135.516,82	43.135.516,82	43.108.000,32	0,00	
21.1- EDUCAÇÃO INFANTIL	16.566.938,38	16.552.810,22	16.552.810,22	16.552.810,22	0,00	
21.1.1 - Creche	0,00	0,00	0,00	0,00	0,00	
21.1.2 - Pré-escola	16.566.938,38	16.552.810,22	16.552.810,22	16.552.810,22	0,00	
21.2- ENSINO FUNDAMENTAL	30.565.492,02	26.582.706,60	26.582.706,60	26.555.190,10	0,00	
APURAÇÃO DAS DESPESAS PARA FINS DE LIMITE MÍNIMO CONSTITUCIONAL						
22- TOTAL DAS DESPESAS DE MDE CUSTEADAS COM RECURSOS DE IMPOSTOS = L20(d ou e)						5.556.754,35
23- TOTAL DAS RECEITAS TRANSFERIDAS AO FUNDEB = (L4)						8.575.228,92
24- (-) RECEITAS DO FUNDEB NÃO UTILIZADAS NO EXERCÍCIO, EM VALOR SUPERIOR A 10% = L18(q)						0,00
25-VALOR APLICADO ATÉ O PRIMEIRO QUADRIMESTRE QUE INTEGRARÁ O LIMITE CONSTITUCIONAL = L19.i(x)						0,00
26- (-) RESTOS A PAGAR NÃO PROCESSADOS INSCRITOS NO EXERCÍCIO SEM DISPONIBILIDADE FINANCEIRA DE RECURSOS DE IMPOSTOS4						0,00
27-CANCELAMENTO, NO EXERCÍCIO, DE RP INSCRITOS COM DISP. FINANCEIRA DE RECURSOS DE IMPOSTOS VINCULADOS AO ENSINO = L30.1(af) + L30.2(af)						0,00
28- TOTAL DAS DESPESAS PARA FINS DE LIMITE (22 + 23 - 24 + 25 - 26 - 27)						14.131.983,27
APURAÇÃO DO LIMITE MÍNIMO CONSTITUCIONAL	VALOR EXIGIDO (z)	VALOR APLICADO (aa)		% APLICADA (ab)		
29- APLICAÇÃO EM MDE SOBRE A RECEITA RESULTANTE DE IMPOSTOS	13.289.130,03	14.131.983,27		26,59		
RESTOS A PAGAR INSCRITOS EM EXERCÍCIOS ANTERIORES COM DISPONIBILIDADE FINANCEIRA DE RECURSOS DE IMPOSTOS E DO FUNDEB	SALDO INICIAL (ac)	RP LIQUIDADOS (ad)	RP PAGOS (ae)	RP CANCELADOS (af)	SALDO FINAL ag=(ac)-(ad)-(af)	
30- RESTOS A PAGAR DE DESPESAS COM MDE	0,00	0,00	0,00	0,00	0,00	
30.1 - Executadas com Recursos de Impostos e Transferências de Impostos	0,00	0,00	0,00	0,00	0,00	
30.2 - Executadas com Recursos do FUNDEB - Impostos	0,00	0,00	0,00	0,00	0,00	
30.3 - Executadas com Recursos do FUNDEB - Complementação da União (VAAT + VAAF+VAAR)	0,00	0,00	0,00	0,00	0,00	



RECEITAS ADICIONAIS PARA FINANCIAMENTO DO ENSINO	PREVISÃO ATUALIZADA (a)				RECEITAS REALIZADAS Até o Bimestre(b)
31- TOTAL DAS RECEITAS ADICIONAIS PARA FINANCIAMENTO DO ENSINO = (35 + 36 + 37 + 38 + 39)	11.257.000,00				6.763.451,28
31.1- RECEITA DE TRANSFERÊNCIAS DO FNDE (INCLUINDO RENDIMENTOS DE APLICAÇÃO FINANCEIRA)	8.897.000,00				6.586.407,68
31.1.1- Salário-Educação	955.000,00				807.853,24
31.1.2- PDDE	11.000,00				92,77
31.1.3- PNAE	1.110.000,00				902.272,36
31.1.4 - PNATE	315.000,00				328.672,60
31.1.5- Outras Transferências do FNDE	6.506.000,00				4.547.516,71
31.2- RECEITA DE TRANSFERÊNCIAS DE CONVÊNIOS	10.000,00				0,00
31.3- RECEITA DE ROYALTIES DESTINADOS À EDUCAÇÃO	0,00				0,00
31.4- RECEITA DE OPERAÇÕES DE CRÉDITO VINCULADAS À EDUCAÇÃO	0,00				0,00
31.5- OUTRAS RECEITAS PARA FINANCIAMENTO DO ENSINO	2.350.000,00				177.043,60
OUTRAS DESPESAS COM EDUCAÇÃO (Por Subfunção)6	DOTAÇÃO ATUALIZADA (c)	DESPESAS EMPENHADAS (d)	DESPESAS LIQUIDADAS (e)	DESPESAS PAGAS (f)	INSCRITAS EM RESTOS A PAGAR NÃO PROCESSADOS (g)
32- TOTAL DAS OUTRAS DESPESAS COM EDUCAÇÃO	11.380.300,00	2.413.594,73	2.413.594,73	2.404.174,73	0,00
32.1- EDUCAÇÃO INFANTIL	2.650.000,00	240.109,80	240.109,80	240.109,80	0,00
32.2- ENSINO FUNDAMENTAL	7.909.300,00	2.070.732,65	2.070.732,65	2.065.312,65	0,00
32.3- ENSINO MÉDIO	0,00	0,00	0,00	0,00	0,00
32.4- ENSINO SUPERIOR	0,00	0,00	0,00	0,00	0,00
32.5- ENSINO PROFISSIONAL	0,00	0,00	0,00	0,00	0,00
32.6- EDUCAÇÃO DE JOVENS E ADULTOS	0,00	0,00	0,00	0,00	0,00
32.7- EDUCAÇÃO ESPECIAL	504.000,00	0,00	0,00	0,00	0,00
32.8- OUTRAS	317.000,00	102.752,28	102.752,28	98.752,28	0,00
TOTAL GERAL DAS DESPESAS COM EDUCAÇÃO	DOTAÇÃO ATUALIZADA (c)	DESPESAS EMPENHADAS (d)	DESPESAS LIQUIDADAS (e)	DESPESAS PAGAS (f)	INSCRITAS EM RESTOS A PAGAR NÃO PROCESSADOS (g)
33- TOTAL GERAL DAS DESPESAS COM EDUCAÇÃO (10 + 20 + 32)	65.285.734,46	52.175.116,92	52.172.116,92	52.075.617,19	3.000,00
33.1- Despesas Correntes	54.265.349,45	50.176.214,41	50.173.214,41	50.076.714,68	3.000,00
33.1.1- Pessoal Ativo	43.366.815,66	41.747.883,83	41.747.883,83	41.747.883,83	0,00
33.1.2- Pessoal Inativo	1.008.806,64	1.006.981,56	1.006.981,56	1.006.981,56	0,00
33.1.3- Transferências às instituições comunitárias, confessionais ou filantrópicas sem fins lucrativo	1.000,00	0,00	0,00	0,00	0,00
33.1.4- Outras Despesas Correntes	9.888.727,15	7.421.349,02	7.418.349,02	7.321.849,29	3.000,00
33.2- Despesas de Capital	11.020.385,01	1.998.902,51	1.998.902,51	1.998.902,51	0,00
33.2.1- Transferências às instituições comunitárias, confessionais ou filantrópicas sem fins lucrativo	0,00	0,00	0,00	0,00	0,00
33.2.2- Outras Despesas de Capital	11.020.385,01	1.998.902,51	1.998.902,51	1.998.902,51	0,00
CONTROLE DA DISPONIBILIDADE FINANCEIRA E CONCILIAÇÃO BANCÁRIA	FUNDEB			SALÁRIO EDUCAÇÃO	
34- DISPONIBILIDADE FINANCEIRA EM 31 DE DEZEMBRO DE <EXERCÍCIO ANTERIOR>	556,63			648,10	
35- (+) INGRESSO DE RECURSOS ATÉ O BIMESTRE (orçamentário)	43.343.369,94			807.853,24	
36- (-) PAGAMENTOS EFETUADOS ATÉ O BIMESTRE (orçamentário e restos a pagar)	43.167.269,78			806.887,16	
37- (=) DISPONIBILIDADE FINANCEIRA ATÉ O BIMESTRE	176.656,79			1.614,18	
38- (+) AJUSTES POSITIVOS (RETENÇÕES E OUTROS VALORES EXTRAORÇAMENTÁRIOS)	0,00			43,64	
39- (-) AJUSTES NEGATIVOS (OUTROS VALORES EXTRAORÇAMENTÁRIOS)	841.089,52			0,00	
40- (=) SALDO FINANCEIRO CONCILIADO (Saldo Bancário)	-664.432,73			1.657,82	

FONTE: Sistema: Sistema CONTÁBIL. Unidade Responsável: PREFEITURA MUNICIPAL DE LAPÃO, Emissão: 25/01/2024, às 06:39:47, Assinado Digitalmente no dia 25/01/2024, às 06:39:47.

1 SE RESULTADO LÍQUIDO DA TRANSFERÊNCIA (7) > 0 = ACRÉSCIMO RESULTANTE DAS TRANSFERÊNCIAS DO FUNDEB, SE RESULTADO LÍQUIDO DA TRANSFERÊNCIA (7) < 0 = DECRÉSCIMO RESULTANTE DAS TRANSFERÊNCIAS DO FUNDEB

2 Limites mínimos anuais a serem cumpridos no encerramento do exercício.

3 Art. 25, § 3º, Lei 14.113/2020: "Até 10% (dez por cento) dos recursos recebidos à conta dos Fundos, inclusive relativos à complementação da União, nos termos do § 2º do art. 16 desta Lei, poderão ser utilizados no primeiro quadrimestre do exercício imediatamente subsequente, mediante abertura de crédito adicional."

4 Os valores referentes à parcela dos Restos a Pagar inscritos sem disponibilidade financeira vinculada à educação deverão ser informados somente no RREO do último bimestre do exercício.

5 Nos cinco primeiros bimestres do exercício o acompanhamento será feito com base na despesa liquidada. No último bimestre do exercício, o valor deverá corresponder ao total da despesa empenhada.

6 As linhas representam áreas de atuação e não correspondem exatamente às subfunções da Função Educação. As despesas classificadas nas demais subfunções típicas e nas subfunções atípicas deverão ser rateadas para essas áreas de atuação.

7 Valor inscrito em RP/PP sem disponibilidade de caixa, que não deve ser considerado na apuração dos indicadores e limites.

8 Controle da execução de restos a pagar considerados no cumprimento do limite mínimo dos exercícios anteriores.

MÁRCIO ANTÔNIO MESSIAS DA SILVA
Prefeito Municipal
CPF: 457.242.375-04

VALTER NILSON RODRIGUES BARBOSA
Sec. de Finanças
CPF: 338.347.685-53

ELEILTON DA HORA SANTOS
Contador(a)
Reg. Prof.: CRC/BA 020472-0



BA - EXECUTIVO

PREFEITURA MUNICIPAL DE LAPÃO

RELATÓRIO RESUMIDO DE EXECUÇÃO ORÇAMENTÁRIA

DEMONSTRATIVO DAS RECEITAS DE OPERAÇÕES DE CRÉDITO E DESPESAS DE CAPITAL

ORÇAMENTO FISCAL DA SEGURIDADE SOCIAL

(Janeiro a Dezembro) - 6º Bimestre de 2023



RREO – ANEXO 9 (LRF, art.53, § 1º, inciso I)

Em Reais

RECEITAS	PREVISÃO ATUALIZADA (a)	RECEITAS REALIZADAS (b)	SALDO NÃO REALIZADO (c) = (a) - (b)
RECEITAS DE OPERAÇÕES DE CRÉDITO ¹ (I)	0,00	0,00	0,00

DESPESAS	DOTAÇÃO ATUALIZADA (d)	DESPESAS EMPENHADAS (e)	SALDO NÃO EXECUTADO (f) = (d) - (e)
DESPESAS DE CAPITAL	38.584.098,72	18.457.774,41	20.126.324,31
Investimentos	36.408.098,72	16.283.683,52	20.124.415,20
Inversões Financeiras	0,00	0,00	0,00
Amortização da Dívida	2.176.000,00	2.174.090,89	1.909,11
(-) Incentivos Fiscais a Contribuinte	0,00	0,00	0,00
(-) Incentivos Fiscais a Contribuinte por Instituições Financeiras	0,00	0,00	0,00
DESPESA DE CAPITAL LÍQUIDA (II)	38.584.098,72	18.457.774,41	20.126.324,31
RESULTADO PARA APURAÇÃO DA REGRA DE OURO (III) = (I - II)	-38.584.098,72	-18.457.774,41	-20.126.324,31

FONTE: Sistema: Sistema CONTÁBIL, Unidade Responsável: PREFEITURA MUNICIPAL DE LAPÃO, Emissão:25/01/2024, às 06:39:55, Assinado Digitalmente no dia 25/01/2024, às 06:39:55.

Notas:

¹ Operações de Crédito descritas na CF, art. 167, inciso III.

MÁRCIO ANTÔNIO MESSIAS DA SILVA
 Prefeito Municipal
 CPF: 457.242.375-04

VALTER NILSON RODRIGUES BARBOSA
 Sec. de Finanças
 CPF: 338.347.685-53

ELEILTON DA HORA SANTOS
 Contador(a)
 Reg. Prof.: CRC/BA 020472-0



BA - EXECUTIVO
PREFEITURA MUNICIPAL DE LAPÃO
 RELATÓRIO RESUMIDO DE EXECUÇÃO ORÇAMENTÁRIA
DEMONSTRATIVO DA PROJEÇÃO ATUARIAL DO REGIME DE PREVIDÊNCIA
 ORÇAMENTO FISCAL DA SEGURIDADE SOCIAL
 (Janeiro a Dezembro) - 6º Bimestre de 2023



RREO – ANEXO 10 (LRF, art.53, § 1º, inciso I)

Em Reais

PLANO PREVIDENCIÁRIO				
EXERCÍCIO	RECEITAS PREVIDENCIÁRIAS (a)	DESPESAS PREVIDENCIÁRIAS (b)	RESULTADO PREVIDENCIÁRIO (c) = (a - b)	SALDO FINANCEIRO DO EXERCÍCIO (d) = ("d" exerc. Anterior) + (c)
	0,00	0,00	0,00	0,00

PLANO FINANCEIRO				
EXERCÍCIO	RECEITAS PREVIDENCIÁRIAS (a)	DESPESAS PREVIDENCIÁRIAS (b)	RESULTADO PREVIDENCIÁRIO (c) = (a - b)	SALDO FINANCEIRO DO EXERCÍCIO (d) = ("d" exerc. Anterior) + (c)
	0,00	0,00	0,00	0,00

FONTE: Sistema: Sistema CONTABIL, Unidade Responsável: PREFEITURA MUNICIPAL DE LAPÃO, Emissão:25/01/2024, às 06:40:03.
 1 Projeção atuarial elaborada em 25/01/2024 e oficialmente enviada para o Ministério da Previdência Social – MP S.

MÁRCIO ANTÔNIO MESSIAS DA SILVA
 Prefeito Municipal
 CPF: 457.242.375-04

VALTER NILSON RODRIGUES BARBOSA
 Sec. de Finanças
 CPF: 338.347.685-53

ELEILTON DA HORA SANTOS
 Contador(a)
 Reg. Prof.: CRC/BA 020472-0



BA - EXECUTIVO

PREFEITURA MUNICIPAL DE LAPÃO

RELATÓRIO RESUMIDO DE EXECUÇÃO ORÇAMENTÁRIA

DEMONSTRATIVO DA RECEITA DE ALIENAÇÃO DE ATIVOS E APLICAÇÃO DOS RECURSOS

ORÇAMENTO FISCAL DA SEGURIDADE SOCIAL

(Janeiro a Dezembro) - 6º Bimestre de 2023



RREO – ANEXO 11 (LRF, art.53, § 1º, inciso I)

Em Reais

RECEITAS	PREVISÃO ATUALIZADA (a)	RECEITAS REALIZADAS (b)	SALDO A REALIZAR (c) = (a) - (b)
RECEITA DE ALIENAÇÃO DE ATIVOS (I)	200.000,00	0,00	200.000,00
Receita de Alienação de Bens Móveis	200.000,00	0,00	200.000,00
Receita de Alienação de Bens Imóveis	0,00	0,00	0,00
Receita de Alienação de Bens Intangíveis	0,00	0,00	0,00
Receita de Rendimentos de Aplicações Financeiras	0,00	0,00	0,00

DESPESAS	DOTAÇÃO ATUALIZADA (d)	DESPESAS EMPENHADAS	DESPESAS LIQUIDADAS	DESPESAS PAGAS (e)	DESPESAS INSCRITAS EM RESTOS A PAGAR NÃO PROCESSADOS	PAGAMENTO DE RESTOS A PAGAR (f)	SALDO A PAGAR (g) = (d-e)
APLICAÇÃO DOS RECURSOS DA ALIENAÇÃO DE ATIVOS (II)	38.584.098,72	18.457.774,41	18.457.774,41	18.242.840,00	0,00	0,00	20.341.258,72
Despesas de Capital	38.584.098,72	18.457.774,41	18.457.774,41	18.242.840,00	0,00	0,00	20.341.258,72
Investimentos	36.408.098,72	16.283.683,52	16.283.683,52	16.068.749,11	0,00	0,00	20.339.349,61
Inversões Financeiras	0,00	0,00	0,00	0,00	0,00	0,00	0,00
Amortização da Dívida	2.176.000,00	2.174.090,89	2.174.090,89	2.174.090,89	0,00	0,00	1.909,11
Despesas Correntes dos Regimes de Previdência	0,00	0,00	0,00	0,00	0,00	0,00	0,00
Regime Próprio do Servidores Públicos	0,00	0,00	0,00	0,00	0,00	0,00	0,00

SALDO FINANCEIRO A APLICAR	<EXERCÍCIO ANTERIOR> (h)	EXERCÍCIO (i) = (Ib - (IIe+ II f))	SALDO ATUAL (j) = (IIIh + IIIi)
VALOR (III)	0,00	-18.242.840,00	-18.242.840,00

FONTE: Sistema: Sistema CONTÁBIL, Unidade Responsável: PREFEITURA MUNICIPAL DE LAPÃO, Emissão:25/01/2024, às 06:43:01, Assinado Digitalmente no dia 25/01/2024, às 06:43:01.

MÁRCIO ANTÔNIO MESSIAS DA SILVA
 Prefeito Municipal
 CPF: 457.242.375-04

VALTER NILSON RODRIGUES BARBOSA
 Sec. de Finanças
 CPF: 338.347.685-53

ELEILTON DA HORA SANTOS
 Contador(a)
 Reg. Prof.: CRC/BA 020472-0



BA - EXECUTIVO
PREFEITURA MUNICIPAL DE LAPÃO
 RELATÓRIO RESUMIDO DE EXECUÇÃO ORÇAMENTÁRIA
DEMONSTRATIVO DAS RECEITAS E DESPESAS COM AÇÕES E SERVIÇOS PÚBLICOS DE SAÚDE
 ORÇAMENTO FISCAL DA SEGURIDADE SOCIAL
 (Janeiro a Dezembro) - 6º Bimestre de 2023



RREO – ANEXO 12 (LC 141/2012, art. 35) R\$ 1,00

RECEITAS RESULTANTES DE IMPOSTOS E TRANSFERÊNCIAS CONSTITUCIONAIS E LEGAIS	PREVISÃO INICIAL	PREVISÃO ATUALIZADA (a)	RECEITA REALIZADAS	
			Até o Bimestre (b)	% (b/a)x100
RECEITA DE IMPOSTOS (I)	6.685.000,00	6.685.000,00	6.802.721,05	101,76
Receita Resultante do Imposto Predial e Territorial Urbano - IPTU	488.000,00	488.000,00	273.508,82	56,05
IPTU	488.000,00	488.000,00	273.508,82	56,05
Multas, Juros de Mora e Outros Encargos do IPTU	0,00	0,00	0,00	0,00
Receita Resultante do Imposto sobre Transmissão Inter Vivos - ITBI	90.000,00	90.000,00	127.405,53	141,56
ITBI	90.000,00	90.000,00	127.405,53	141,56
Multas, Juros de Mora e Outros Encargos do ITBI	0,00	0,00	0,00	0,00
Receita Resultante do Imposto sobre Serviços de Qualquer Natureza - ISS	3.232.000,00	3.232.000,00	1.946.842,72	60,24
ISS	3.232.000,00	3.232.000,00	1.946.842,72	60,24
Multas, Juros de Mora e Outros Encargos do ISS	0,00	0,00	0,00	0,00
Receita Resultante do Imposto sobre a Renda e Proventos de Qualquer Natureza Retido na Fonte - IRRF	2.875.000,00	2.875.000,00	4.454.963,98	154,96
RECEITA DE TRANSFERÊNCIAS CONSTITUCIONAIS E LEGAIS (II)	48.980.000,00	48.980.000,00	42.876.144,62	87,54
Cota-Parte FPM	38.900.000,00	38.900.000,00	35.240.410,72	90,59
Cota-Parte ITR	10.000,00	10.000,00	5.502,07	55,02
Cota-Parte IPVA	1.500.000,00	1.500.000,00	1.064.059,40	70,94
Cota-Parte ICMS	8.500.000,00	8.500.000,00	6.478.633,25	76,22
Cota-Parte IPI-Exportação	70.000,00	70.000,00	36.991,90	52,85
Compensações Financeiras Provenientes de Impostos e Transferências Constitucionais	0,00	0,00	50.547,28	5.054,728,00
Desoneração ICMS (LC 87/96)	0,00	0,00	50.547,28	5.054,728,00
Outras	0,00	0,00	0,00	0,00
TOTAL DAS RECEITAS RESULTANTES DE IMPOSTOS E TRANSFERÊNCIAS CONSTITUCIONAIS E LEGAIS - (III) = (I) + (II)	55.665.000,00	55.665.000,00	49.678.865,67	89,25

DESPESAS COM AÇÕES E SERVIÇOS PÚBLICOS DE SAÚDE (ASPS) – POR SUBFUNÇÃO E CATEGORIA ECONÔMICA	DOTAÇÃO INICIAL	DOTAÇÃO ATUALIZADA (c)	DESPESAS EMPENHADAS		DESPESAS LIQUIDADAS		DESPESAS PAGAS		Inscritas em Restos a Pagar não Processados (g)
			Até o Bimestre (d)	% (d/c)x100	Até o Bimestre (e)	% (e/c)x100	Até o Bimestre (f)	% (f/c)x100	
ATENÇÃO BÁSICA (IV)	1.753.000,00	967.000,00	936.714,99	96,87	936.714,99	96,87	936.714,99	96,87	0,00
Despesas Correntes	1.704.000,00	961.700,00	931.552,99	96,87	931.552,99	96,87	931.552,99	96,87	0,00
Despesas de Capital	49.000,00	5.300,00	5.162,00	97,40	5.162,00	97,40	5.162,00	97,40	0,00
ASSISTÊNCIA HOSPITALAR E AMBULATORIAL (V)	7.009.000,00	8.260.660,00	7.888.127,07	95,49	7.888.127,07	95,49	6.659.357,59	80,62	0,00
Despesas Correntes	6.981.000,00	8.255.660,00	7.883.926,07	95,50	7.883.926,07	95,50	6.655.156,59	80,61	0,00
Despesas de Capital	28.000,00	5.000,00	4.201,00	84,02	4.201,00	84,02	4.201,00	84,02	0,00
SUPORTE PROFILÁTICO E TERAPÊUTICO (VI)	193.000,00	226.200,00	224.280,36	99,15	224.280,36	99,15	136.128,88	60,18	0,00
Despesas Correntes	138.000,00	226.200,00	224.280,36	99,15	224.280,36	99,15	136.128,88	60,18	0,00
Despesas de Capital	55.000,00	0,00	0,00	0,00	0,00	0,00	0,00	0,00	0,00
VIGILÂNCIA SANITÁRIA (VII)	324.000,00	329.300,00	323.000,42	98,09	323.000,42	98,09	320.695,52	97,39	0,00
Despesas Correntes	274.000,00	329.300,00	323.000,42	98,09	323.000,42	98,09	320.695,52	97,39	0,00
Despesas de Capital	50.000,00	0,00	0,00	0,00	0,00	0,00	0,00	0,00	0,00
VIGILÂNCIA EPIDEMIOLÓGICA (VIII)	811.000,00	963.000,00	952.304,06	98,89	952.304,06	98,89	946.282,96	98,26	0,00
Despesas Correntes	786.000,00	963.000,00	952.304,06	98,89	952.304,06	98,89	946.282,96	98,26	0,00
Despesas de Capital	25.000,00	0,00	0,00	0,00	0,00	0,00	0,00	0,00	0,00
ALIMENTAÇÃO E NUTRIÇÃO (IX)	0,00	0,00	0,00	0,00	0,00	0,00	0,00	0,00	0,00
Despesas Correntes	0,00	0,00	0,00	0,00	0,00	0,00	0,00	0,00	0,00
Despesas de Capital	0,00	0,00	0,00	0,00	0,00	0,00	0,00	0,00	0,00
OUTRAS SUBFUNÇÕES (X)	4.633.000,00	4.342.000,00	4.170.573,50	96,05	4.170.573,50	96,05	3.966.819,04	91,36	0,00
Despesas Correntes	4.626.000,00	4.286.500,00	4.165.318,50	97,17	4.165.318,50	97,17	3.961.564,04	92,42	0,00
Despesas de Capital	7.000,00	55.500,00	5.255,00	94,7	5.255,00	94,7	5.255,00	94,7	0,00
TOTAL (XI) = (IV + V + VI + VII + VIII + IX + X)	14.723.000,00	15.088.160,00	14.495.000,40	96,07	14.495.000,40	96,07	12.965.998,98	85,93	0,00

APURACÃO DO CUMPRIMENTO DO LIMITE MÍNIMO PARA APLICAÇÃO EM ASPS	DESPESAS EMPENHADAS (D)	DESPESAS LIQUIDADAS (E)	DESPESAS PAGAS (F)
Total das Despesas com ASPS (XII) = (XI)	14.495.000,40	14.495.000,40	12.965.998,98
(-) Restos a Pagar Não Processados Inscritos Indevidamente no Exercício sem Disponibilidade Financeira (XIII)	0,00	0,00	0,00
(-) Despesas Custeadas com Recursos Vinculados à Parcela do Percentual Mínimo que não foi Aplicada em Exercícios Anteriores (XIV)	0,00	0,00	0,00
(-) Despesas Custeadas com Disponibilidade de Caixa Vinculada aos Restos a Pagar Cancelados (XV)	0,00	0,00	0,00
(=) VALOR APLICADO EM ASPS (XVI) = (XII - XIII - XIV - XV)	14.495.000,40	14.495.000,40	12.965.998,98
Despesa Mínima a ser Aplicada em ASPS (XVII) = (III) x 15% (LC 141/2012)	7.451.829,85	7.451.829,85	7.451.829,85
Despesa Mínima a ser Aplicada em ASPS (XVII) = (III) x % (Lei Orgânica Municipal)	-	-	-
Diferença entre o Valor Aplicado e a Despesa Mínima a ser Aplicada (XVIII) = (XVI (d ou e) - XVII)1	7.043.170,55	7.043.170,55	-
Limite não Cumprido (XIX) = (XVIII) (Quando valor for inferior a zero)	0,00	0,00	0,00
PERCENTUAL DA RECEITA DE IMPOSTOS E TRANSFERÊNCIAS CONSTITUCIONAIS E LEGAIS APLICADO EM ASPS (XVI / III)*100 (mínimo de 15% conforme LC nº 141/2012 ou % da Lei Orgânica Municipal)	29,18	29,18	26,10



BA - EXECUTIVO
PREFEITURA MUNICIPAL DE LAPÃO
 RELATÓRIO RESUMIDO DE EXECUÇÃO ORÇAMENTÁRIA
DEMONSTRATIVO DAS RECEITAS E DESPESAS COM AÇÕES E SERVIÇOS PÚBLICOS DE SAÚDE
 ORÇAMENTO FISCAL DA SEGURIDADE SOCIAL
 (Janeiro a Dezembro) - 6º Bimestre de 2023



CONTROLE DO VALOR REFERENTE AO PERCENTUAL MÍNIMO NÃO CUMPRIDO EM EXERCÍCIOS ANTERIORES PARA FINS DE APLICAÇÃO DOS RECURSOS VINCULADOS CONFORME ARTIGOS 25 E 26 DA LC 141/2012	LIMITE NÃO CUMPRIDO				
	Saldo Inicial (no exercício atual) (h)	Despesas Custeadas no Exercício de Referência			Saldo Final (não aplicado)1 (l) = (h - (i ou j))
		Empenhado (i)	Liquidado (j)	Pago (k)	
Diferença de limite não cumprido em 2022	0,00	0,00	0,00	0,00	0,00
Diferença de limite não cumprido em 2021	0,00	0,00	0,00	0,00	0,00
Diferença de limite não cumprido em Exercícios Anteriores	0,00	0,00	0,00	0,00	0,00
TOTAL DA DIFERENÇA DE LIMITE NÃO CUMPRIDO EM EXERCÍCIOS ANTERIORES (XX)	0,00	0,00	0,00	0,00	0,00

EXECUÇÃO DE RESTOS A PAGAR

EXERCÍCIO DO EMPENHO	Valor Mínimo para aplicação em ASPS (m)	Valor aplicado em ASPS no exercício (n)	Valor aplicado além do limite mínimo (o) = (n - m), se < 0, então (o) = 0	Total inscrito em RP no exercício (p)	RPNP Inscritos no Exercício sem Disponibilidade Financeira q = (XIII d)	Valor inscrito em RP considerado no Limite (r) = (p - (o + q)) se < 0, então (r) = (0)	Total de RP pagos (s)	Total de RP a pagar (t)	Total de RP cancelados ou prescritos (u)	Diferença entre o valor aplicado além do limite e o total de RP cancelados (v) = ((o + q) - u)
Empenhos de 2022 (regra nova)	0,00	0,00	0,00	0,00	0,00	0,00	0,00	0,00	0,00	0,00
Empenhos de 2021 (regra nova)	0,00	0,00	0,00	0,00	0,00	0,00	0,00	0,00	0,00	0,00
Empenhos de 2020	0,00	0,00	0,00	0,00	0,00	0,00	0,00	0,00	0,00	0,00
Empenhos de 2019	0,00	0,00	0,00	0,00	0,00	0,00	0,00	0,00	0,00	0,00
Empenhos de 2018 e anteriores	0,00	0,00	0,00	0,00	0,00	0,00	0,00	0,00	0,00	0,00
TOTAL DOS RESTOS A PAGAR CANCELADOS OU PRESCRITOS ATÉ O FINAL DO EXERCÍCIO ATUAL QUE AFETARAM O CUMPRIMENTO DO LIMITE (XXI)										0,00
TOTAL DOS RESTOS A PAGAR CANCELADOS OU PRESCRITOS ATÉ O FINAL DO EXERCÍCIO ANTERIOR QUE AFETARAM O CUMPRIMENTO DO LIMITE (XXII)										0,00
TOTAL DOS RESTOS A PAGAR CANCELADOS OU PRESCRITOS NO EXERCÍCIO ATUAL QUE AFETARAM O CUMPRIMENTO DO LIMITE (XXIII) = (XXI - XXII)										0,00

CONTROLE DE RESTOS A PAGAR CANCELADOS OU PRESCRITOS CONSIDERADOS PARA FINS DE APLICAÇÃO DA DISPONIBILIDADE DE CAIXA CONFORME ARTIGO 24§ 1º e 2º DA LC 141/2012	RESTOS A PAGAR CANCELADOS OU PRESCRITOS				
	Saldo Inicial (w)	Despesas Custeadas no Exercício de Referência			Saldo Final (não aplicado)1 (aa) = (w - (x ou y))
		Empenhado (x)	Liquidado (y)	Pago (z)	
Restos a pagar cancelados ou prescritos em 2020 a serem compensados (XXIV)	0,00	0,00	0,00	0,00	0,00
Restos a pagar cancelados ou prescritos em 2019 a serem compensados (XXV)	0,00	0,00	0,00	0,00	0,00
Restos a pagar cancelados ou prescritos em exercícios anteriores a serem compensados (XXVI)	0,00	0,00	0,00	0,00	0,00
TOTAL DE RESTOS A PAGAR CANCELADOS OU PRESCRITOS A COMPENSAR (XXVII)	0,00	0,00	0,00	0,00	0,00

RECEITAS ADICIONAIS PARA O FINANCIAMENTO DA SAÚDE NÃO COMPUTADAS NO CÁLCULO DO MÍNIMO	PREVISÃO INICIAL	PREVISÃO ATUALIZADA (a)	RECEITA REALIZADAS	
			Até o Bimestre (b)	% (b/a)x100
RECEITAS DE TRANSFERÊNCIAS PARA A SAÚDE (XXVIII)	18.455.000,00	18.455.000,00	12.987.621,24	70,37
Provenientes da União	18.105.000,00	18.105.000,00	12.599.038,65	69,59
Provenientes dos Estados	350.000,00	350.000,00	388.582,59	111,02
Provenientes de Outros Municípios	0,00	0,00	0,00	0,00
RECEITA DE OPERAÇÕES DE CRÉDITO INTERNAS E EXTERNAS VINCULADAS A SAÚDE (XXIX)	0,00	0,00	0,00	0,00
OUTRAS RECEITAS (XXX)	0,00	0,00	0,00	0,00
TOTAL DE RECEITAS ADICIONAIS PARA FINANCIAMENTO DA SAÚDE (XXXI) = (XXVIII + XXIX + XXX)	18.455.000,00	18.455.000,00	12.987.621,24	70,37



BA - EXECUTIVO

PREFEITURA MUNICIPAL DE LAPÃO

RELATÓRIO RESUMIDO DE EXECUÇÃO ORÇAMENTÁRIA

DEMONSTRATIVO DAS RECEITAS E DESPESAS COM AÇÕES E SERVIÇOS PÚBLICOS DE SAÚDE

ORÇAMENTO FISCAL DA SEGURIDADE SOCIAL

(Janeiro a Dezembro) - 6º Bimestre de 2023



DESPESAS COM SAÚDE NÃO COMPUTADAS NO CÁLCULO DO MÍNIMO

DESPESAS COM SAÚDE POR SUBFUNÇÕES E CATEGORIA ECONÔMICA NÃO COMPUTADAS NO CÁLCULO DO MÍNIMO	DOTAÇÃO INICIAL	DOTAÇÃO ATUALIZADA (c)	DESPESAS EMPENHADAS		DESPESAS LIQUIDADAS		DESPESAS PAGAS		Inscritas em Restos a Pagar não Processados (g)
			Até o Bimestre (d)	% (d/c)x100	Até o Bimestre (e)	% (e/c)x100	Até o Bimestre (f)	% (f/c)x100	
ATENÇÃO BÁSICA (XXXII)	8.487.000,00	9.588.912,00	7.711.190,24	80,42	7.711.190,24	80,42	7.630.298,64	79,57	0,00
Despesas Correntes	7.505.000,00	8.918.710,00	7.576.466,29	84,95	7.576.466,29	84,95	7.495.574,69	84,04	0,00
Despesas de Capital	982.000,00	670.202,00	134.723,95	20,10	134.723,95	20,10	134.723,95	20,10	0,00
ASSISTÊNCIA HOSPITALAR E AMBULATORIAL (XXXIII)	3.047.000,00	4.768.721,00	2.784.227,49	58,39	2.784.227,49	58,39	2.784.227,49	58,39	0,00
Despesas Correntes	2.407.000,00	4.138.721,00	2.784.227,49	67,27	2.784.227,49	67,27	2.784.227,49	67,27	0,00
Despesas de Capital	640.000,00	630.000,00	0,00	0,00	0,00	0,00	0,00	0,00	0,00
SUORTE PROFILÁTICO E TERAPÊUTICO (XXXIV)	117.000,00	138.200,00	107.817,08	78,02	107.817,08	78,02	107.817,08	78,02	0,00
Despesas Correntes	112.000,00	138.200,00	107.817,08	78,02	107.817,08	78,02	107.817,08	78,02	0,00
Despesas de Capital	5.000,00	0,00	0,00	0,00	0,00	0,00	0,00	0,00	0,00
VIGILÂNCIA SANITÁRIA (XXXV)	1.542.000,00	1.715.000,00	211.182,32	12,31	211.182,32	12,31	211.182,32	12,31	0,00
Despesas Correntes	32.000,00	215.000,00	211.182,32	98,22	211.182,32	98,22	211.182,32	98,22	0,00
Despesas de Capital	1.510.000,00	1.500.000,00	0,00	0,00	0,00	0,00	0,00	0,00	0,00
VIGILÂNCIA EPIDEMIOLÓGICA (XXXVI)	5.353.000,00	3.000.700,00	244.024,47	8,13	244.024,47	8,13	244.024,47	8,13	0,00
Despesas Correntes	2.603.000,00	250.700,00	244.024,47	97,34	244.024,47	97,34	244.024,47	97,34	0,00
Despesas de Capital	2.750.000,00	2.750.000,00	0,00	0,00	0,00	0,00	0,00	0,00	0,00
ALIMENTAÇÃO E NUTRIÇÃO (XXXVII)	0,00	0,00	0,00	0,00	0,00	0,00	0,00	0,00	0,00
Despesas Correntes	0,00	0,00	0,00	0,00	0,00	0,00	0,00	0,00	0,00
Despesas de Capital	0,00	0,00	0,00	0,00	0,00	0,00	0,00	0,00	0,00
OUTRAS SUBFUNÇÕES (XXXVIII)	1.350.000,00	2.611.400,00	1.263.256,84	48,37	1.263.256,84	48,37	1.263.256,84	48,37	0,00
Despesas Correntes	1.350.000,00	2.611.400,00	1.263.256,84	48,37	1.263.256,84	48,37	1.263.256,84	48,37	0,00
Despesas de Capital	0,00	0,00	0,00	0,00	0,00	0,00	0,00	0,00	0,00
TOTAL DAS DESPESAS NÃO COMPUTADAS NO CÁLCULO DO MÍNIMO (XXXIX) = (XXXII + XXXIII + XXXIV + XXXV + XXXVI + XXXVII + XXXVIII)	19.896.000,00	21.822.933,00	12.321.698,44	56,46	12.321.698,44	56,46	12.240.806,84	56,09	0,00

DESPESAS TOTAIS COM SAÚDE EXECUTADAS COM RECURSOS PRÓPRIOS E COM RECURSOS TRANSFERIDOS DE OUTROS ENTES	DOTAÇÃO INICIAL	DOTAÇÃO ATUALIZADA (c)	DESPESAS EMPENHADAS		DESPESAS LIQUIDADAS		DESPESAS PAGAS		Inscritas em Restos a Pagar não Processados
			Até o Bimestre (d)	% (d/c)x100	Até o Bimestre (e)	% (e/c)x100	Até o bimestre (f)	% (f/c)x100	
ATENÇÃO BÁSICA (XL) = (IV + XXXII)	10.240.000,00	10.555.912,00	9.246.467,05	87,60	9.246.467,05	87,60	9.120.814,35	86,40	0,00
ASSISTÊNCIA HOSPITALAR E AMBULATORIAL (XLI) = (V + XXXIII)	10.057.000,00	13.037.381,00	11.662.942,32	89,46	11.662.942,32	89,46	10.100.546,09	77,47	0,00
SUORTE PROFILÁTICO E TERAPÊUTICO (XLII) = (VI + XXXIV)	310.000,00	364.400,00	332.877,44	91,35	332.877,44	91,35	244.725,96	67,16	0,00
VIGILÂNCIA SANITÁRIA (XLIII) = (VII + XXXV)	1.866.000,00	2.044.300,00	534.182,74	26,13	534.182,74	26,13	531.877,84	26,02	0,00
VIGILÂNCIA EPIDEMIOLÓGICA (XLIV) = (VIII + XXXVI)	6.164.000,00	3.963.700,00	1.196.328,53	30,18	1.196.328,53	30,18	1.190.307,43	30,03	0,00
ALIMENTAÇÃO E NUTRIÇÃO (XLV) = (XIX + XXXVII)	0,00	0,00	0,00	0,00	0,00	0,00	0,00	0,00	0,00
OUTRAS SUBFUNÇÕES (XLVI) = (X + XXXVIII)	5.986.000,00	6.961.400,00	5.441.592,64	78,17	5.441.592,64	78,17	5.237.838,18	75,24	0,00
TOTAL DAS DESPESAS COM SAÚDE (XLVII) = (XI + XXXIX)	34.619.000,00	36.911.093,00	26.816.698,84	72,65	26.816.698,84	72,65	25.206.805,82	68,29	0,00
(-) Despesas executadas com recursos provenientes das transferências de recursos de outros entes³	0,00	480.033,00	318.009,38	66,25	318.009,38	66,25	318.009,38	66,25	0,00
TOTAL DAS DESPESAS EXECUTADAS COM RECURSOS PRÓPRIOS (XLVIII)	34.619.000,00	36.431.060,00	26.498.689,46	72,74	26.498.689,46	72,74	24.888.796,44	68,32	0,00

FONTE: Sistema: Sistema CONTÁBIL, Unidade Responsável: PREFEITURA MUNICIPAL DE LAPÃO, Emissão: 25/01/2024, às 06:43:10, Assinado Digitalmente no dia 25/01/2024, às 06:43:10.

Notas:

1 Nos cinco primeiros bimestres do exercício, o acompanhamento será feito com base na despesa liquidada. No último bimestre do exercício, o valor deverá corresponder ao total da despesa empenhada

2 Até o exercício de 2018, o controle da execução dos restos a pagar considerava apenas os valores dos restos a pagar não processados (regra antiga). A partir do exercício de 2019, o controle da execução dos restos a pagar considera os restos a pagar processados e não processados (regra nova)

3 Essas despesas são consideradas executadas pelo ente transferidor

MÁRCIO ANTÔNIO MESSIAS DA SILVA
Prefeito Municipal
CPF: 457.242.375-04

VALTER NILSON RODRIGUES BARBOSA
Sec. de Finanças
CPF: 338.347.685-53

ELEILTON DA HORA SANTOS
Contador(a)
Reg. Prof.: CRC/BA 020472-0



BA - EXECUTIVO
PREFEITURA MUNICIPAL DE LAPÃO
 RELATÓRIO RESUMIDO DE EXECUÇÃO ORÇAMENTÁRIA
DEMONSTRATIVO DAS PARCERIAS PÚBLICO-PRIVADAS
 ORÇAMENTO FISCAL DA SEGURIDADE SOCIAL
 (Janeiro a Dezembro) - 6º Bimestre de 2023



RREO – Anexo 13 (Lei nº 11.079, de 30.12.2004, arts. 22, 25 e 28)

R\$ 1,00

IMPACTOS DAS CONTRATAÇÕES DE PPP	SALDO TOTAL EM 31 DE DEZEMBRO DO EXERCÍCIO ANTERIOR (a)	REGISTROS EFETUADOS EM 2023	
		No bimestre	Até o bimestre (b)
TOTAL DE ATIVOS	0,00	0,00	0,00
Ativos Constituídos na SPE	0,00	0,00	0,00
TOTAL DE PASSIVOS (I)	0,00	0,00	0,00
Obrigações decorrentes de Ativos Constituídos pela SPE	0,00	0,00	0,00
Provisões de PPP	0,00	0,00	0,00
Outros Passivos	0,00	0,00	0,00
ATOS POTENCIAIS PASSIVOS	0,00	0,00	0,00
Obrigações Contratuais	0,00	0,00	0,00
Riscos não Provisionados	0,00	0,00	0,00
Garantias Concedidas	0,00	0,00	0,00
Outros Passivos Contingentes	0,00	0,00	0,00

DESPESAS DE PPP	EXERCÍCIO ANTERIOR	EXERCÍCIO CORRENTE 2023	2024	2025	2026	2027	2028	2029	2030	2031	2032
Do Ente Federado, exceto estatutais não dependentes (I)	0,00	0,00	0,00	0,00	0,00	0,00	0,00	0,00	0,00	0,00	0,00
Das Estatutais Não-dependentes	0,00	0,00	0,00	0,00	0,00	0,00	0,00	0,00	0,00	0,00	0,00
TOTAL DAS DESPESAS	0,00	0,00	0,00	0,00	0,00	0,00	0,00	0,00	0,00	0,00	0,00
PPP A CONTRATAR (II)	0,00	0,00	0,00	0,00	0,00	0,00	0,00	0,00	0,00	0,00	0,00
RECEITA CORRENTE LÍQUIDA (RCL) (III)	106.429.363,47	117.154.436,82	0,00	0,00	0,00	0,00	0,00	0,00	0,00	0,00	0,00
TOTAL DAS DESPESAS CONSIDERADA PARA O LIMITE (IV = I + II)	0,00	0,00	0,00	0,00	0,00	0,00	0,00	0,00	0,00	0,00	0,00
TOTAL DAS DESPESAS / RCL (%) (V = IV / III)	0,00	0,00	0,00	0,00	0,00	0,00	0,00	0,00	0,00	0,00	0,00

Nota:

FONTE: Sistema: Sistema CONTÁBIL, Unidade Responsável: PREFEITURA MUNICIPAL DE LAPÃO, Emissão: 25/01/2024, às 06:44:56, Assinado Digitalmente no dia 25/01/2024, às 06:44:56.

MÁRCIO ANTÔNIO MESSIAS DA SILVA
 Prefeito Municipal
 CPF: 457.242.375-04

VALTER NILSON RODRIGUES BARBOSA
 Sec. de Finanças
 CPF: 338.347.685-53

ELEILTON DA HORA SANTOS
 Contador(a)
 Reg. Prof.: CRC/BA 020472-0





BA - EXECUTIVO
PREFEITURA MUNICIPAL DE LAPÃO
 RELATÓRIO RESUMIDO DE EXECUÇÃO ORÇAMENTÁRIA
DEMONSTRATIVO SIMPLIFICADO DO RELATÓRIO RESUMIDO DA EXECUÇÃO ORÇAMENTÁRIA
 ORÇAMENTO FISCAL DA SEGURIDADE SOCIAL
 (Janeiro a Dezembro) - 6º Bimestre de 2023

RREO - Anexo 14 (LRF, Art. 48)		Em Reais		
BALANÇO ORÇAMENTÁRIO		Até o Bimestre		
RECEITAS				
Previsão Inicial		149.310.000,00		
Previsão Atualizada		149.310.000,00		
Receitas Realizadas		139.153.988,74		
Déficit Orçamentário		0,00		
Saldos de Exercícios Anteriores (Utilizados para Créditos Adicionais)		0,00		
DESPESAS				
Dotação Inicial		149.310.000,00		
Créditos Adicionais		86.857.873,93		
Dotação Atualizada		159.273.456,74		
Despesas Empenhadas		128.434.744,90		
Despesas Liquidadas		128.201.558,98		
Despesas Pagas		123.641.377,04		
Superávit Orçamentário		10.952.429,76		
DESPESAS POR FUNÇÃO / SUBFUNÇÃO		Até o Bimestre		
Despesas Empenhadas		128.434.744,90		
Despesas Liquidadas		128.201.558,98		
RECEITA CORRENTE LÍQUIDA - RCL		Até o Bimestre		
Receita Corrente Líquida		117.154.436,82		
Receita Corrente Líquida Ajustada para Cálculo dos Limites de Endividamento		117.154.436,82		
Receita Corrente Líquida Ajustada para Cálculo dos Limites da Despesa com Pessoal		115.461.476,82		
RECEITAS E DESPESAS DOS REGIMES DE PREVIDÊNCIA DOS SERVIDORES		Até o Bimestre		
Regime Próprio de Previdência dos Servidores - PLANO PREVIDENCIÁRIO				
Receitas Previdenciárias Realizadas		0,00		
Despesas Previdenciárias Empenhadas		0,00		
Despesas Previdenciárias Liquidadas		0,00		
Resultado Previdenciário		0,00		
Regime Próprio de Previdência dos Servidores - PLANO FINANCEIRO				
Receitas Previdenciárias Realizadas		0,00		
Despesas Previdenciárias Empenhadas		0,00		
Despesas Previdenciárias Liquidadas		0,00		
Resultado Previdenciário		0,00		
RESULTADO NOMINAL E PRIMÁRIO		Meta Fixada no Anexo de Metas Fiscais da LDO (a)	Resultado Apurado Até o Bimestre (b)	% em Relação à Meta (b/a)
RESULTADO PRIMÁRIO (SEM RPPS) - Acima da Linha		-4.201.000,00	14.462.490,81	-344,26
RESULTADO NOMINAL (SEM RPPS) - Abaixo da Linha		-5.046.000,00	19.221.869,51	-380,93
RESTOS A PAGAR A PAGAR POR PODER E MINISTÉRIO PÚBLICO		Inscrição	Cancelamento Até o Bimestre	Pagamento Até o Bimestre
RESTOS A PAGAR PROCESSADOS				Saldo a Pagar
Poder Executivo	1.812.789,21	0,00	1.667.695,94	145.093,27
Poder Legislativo	1.812.789,21	0,00	1.667.695,94	145.093,27
Poder Judiciário	0,00	0,00	0,00	0,00
Ministério Público	0,00	0,00	0,00	0,00
Defensoria Pública	0,00	0,00	0,00	0,00
RESTOS A PAGAR NÃO-PROCESSADOS				
Poder Executivo	362.848,51	0,00	0,00	362.848,51
Poder Legislativo	362.848,51	0,00	0,00	362.848,51
Poder Poder Judiciário	0,00	0,00	0,00	0,00
Ministério Público	0,00	0,00	0,00	0,00
Defensoria Pública	0,00	0,00	0,00	0,00
TOTAL	2.175.637,72	0,00	1.667.695,94	507.941,78
DESPESAS COM MANUTENÇÃO E DESENVOLVIMENTO DO ENSINO		Valor Apurado Até o Bimestre	Limites Constitucionais Anuais	
			% Mínimo a Aplicar no Exercício	% Aplicado Até o Bimestre
Mínimo Anual de <18% / 25%> das Receitas de Impostos na Manutenção e Desenvolvimento do Ensino	14.131.983,27	<18% / 25%>		26,59
Mínimo Anual de 70% do FUNDEB na Remuneração dos Profissionais da Educação Básica	39.541.364,41	70%		92,57
Percentual de 50% da Complementação da União ao FUNDEB (VAAT) na Educação Infantil	9.061.335,35	50%		92,09
Mínimo de 15% da Complementação da União ao FUNDEB (VAAT) em Despesas de Capital	1.672.420,92	15%		17,00
RECEITAS DE OPERAÇÕES DE CRÉDITO E DESPESAS DE CAPITAL		Valor Apurado Até o Bimestre	Saldo não realizado	
Receitas de Operação de Crédito		0,00	0,00	
Despesa de Capital Líquida		18.457.774,41	20.126.324,31	
PROJEÇÃO ATUARIAL DOS REGIMES DE PREVIDÊNCIA		Exercício	10º Exercício	20º Exercício
				35º Exercício
Plano Previdenciário	0,00	0,00	0,00	0,00
Receitas Previdenciárias	0,00	0,00	0,00	0,00
Despesas Previdenciárias	0,00	0,00	0,00	0,00
Resultado Previdenciário	0,00	0,00	0,00	0,00
Plano Financeiro	0,00	0,00	0,00	0,00
Receitas Previdenciárias	0,00	0,00	0,00	0,00
Despesas Previdenciárias	0,00	0,00	0,00	0,00
Resultado Previdenciário	0,00	0,00	0,00	0,00
RECEITA DA ALIENAÇÃO DE ATIVOS E APLICAÇÃO DOS RECURSOS		Valor Apurado Até o Bimestre	Saldo a realizado	
Receita de Capital Resultante de Alienação de Ativos		0,00	0,00	
Aplicação dos Recursos da Alienação de Ativos		0,00	0,00	



BA - EXECUTIVO

PREFEITURA MUNICIPAL DE LAPÃO

RELATÓRIO RESUMIDO DE EXECUÇÃO ORÇAMENTÁRIA

DEMONSTRATIVO SIMPLIFICADO DO RELATÓRIO RESUMIDO DA EXECUÇÃO ORÇAMENTÁRIA

ORÇAMENTO FISCAL DA SEGURIDADE SOCIAL

(Janeiro a Dezembro) - 6º Bimestre de 2023



DESPESAS COM AÇÕES E SERVIÇOS PÚBLICOS DE SAÚDE	Valor Apurado Até o Bimestre	Limites Constitucionais Anual	
		% Mínimo a Aplicar no Exercício	% Aplicado Até o Bimestre
Despesas com Ações e Serviços Públicos de Saúde executadas com recursos de impostos	14.495.000,40	15,00	29,18
DESPESAS DE CARÁTER CONTINUADO DERIVADAS DE PPP	Valor Apurado no Exercício Corrente		
Total das Despesas Consideradas para o Limite / RCL (%)			0,00

FONTE: Sistema: Sistema CONTÁBIL, Unidade Responsável: PREFEITURA MUNICIPAL DE LAPÃO, Emissão: 25/01/2024, às 06:45:21. Assinado Digitalmente no dia 25/01/2024, às 06:45:21.

MÁRCIO ANTÔNIO MESSIAS DA SILVA
 Prefeito Municipal
 CPF: 457.242.375-04

VALTER NILSON RODRIGUES BARBOSA
 Sec. de Finanças
 CPF: 338.347.685-53

ELEILTON DA HORA SANTOS
 Contador(a)
 Req. Prof.: CRC/BA 020472-0





BA - EXECUTIVO
PREFEITURA MUNICIPAL DE LAPÃO
 RELATÓRIO RESUMIDO DE EXECUÇÃO ORÇAMENTÁRIA
DEMONSTRATIVO DE SENTENÇAS JUDICIAIS
 ORÇAMENTO FISCAL DA SEGURIDADE SOCIAL
 Novembro de 2023

Artigos 19, § 4º e 30º, § 7º da L.C. 101/00 (Portaria TCM/BA Nº 460)

Beneficiário	Determinação		Nº NE de Origem	Pagamento		
	Data	Valor		Data	Valor	Nº do PP
TOTAL						

MÁRCIO ANTÔNIO MESSIAS DA SILVA
 Prefeito Municipal
 CPF: 457.242.375-04

VALTER NILSON RODRIGUES BARBOSA
 Sec. de Finanças
 CPF: 338.347.685-53

ELEILTON DA HORA SANTOS
 Contador(a)
 Reg. Prof.: CRC/BA 020472-0





BA - EXECUTIVO
PREFEITURA MUNICIPAL DE LAPÃO
 RELATÓRIO RESUMIDO DE EXECUÇÃO ORÇAMENTÁRIA
DEMONSTRATIVO DE SENTENÇAS JUDICIAIS
 ORÇAMENTO FISCAL DA SEGURIDADE SOCIAL
 Dezembro de 2023

Artigos 19, § 4º e 30º, § 7º da L.C. 101/00 (Portaria TCM/BA Nº 460)

Beneficiário	Determinação		Nº NE de Origem	Pagamento		
	Data	Valor		Data	Valor	Nº do PP
TRIBUNAL REGIONAL DO TRABALHO DA 5ª REGIÃO	06/12/2023	2.171,24	994	06/12/2023	2.171,24	3426
TRIBUNAL REGIONAL DO TRABALHO DA 5ª REGIÃO	29/12/2023	7.307,08	1032	29/12/2023	7.307,08	3821
TOTAL	-	9.478,32	-	-	9.478,32	-

MÁRCIO ANTÔNIO MESSIAS DA SILVA
 Prefeito Municipal
 CPF: 457.242.375-04

VALTER NILSON RODRIGUES BARBOSA
 Sec. de Finanças
 CPF: 338.347.685-53

ELEILTON DA HORA SANTOS
 Contador(a)
 Reg. Prof.: CRC/BA 020472-0



BA - EXECUTIVO
PREFEITURA MUNICIPAL DE LAPÃO



NOTA EXPLICATIVA

Para fins de atendimento ao art. 6º, §3º da Resolução TCM nº 1470/2023, informa-se que o Relatório Resumido de Execução Orçamentária do 6º bimestre e Relatório de Gestão Fiscal 3º quadrimestre de 2023 do Município de Lapão foi publicado em 30/01/2024 no Diário Oficial, disponível no endereço eletrônico https://www.lapao.ba.gov.br/diario_oficial.

Lapão - BA, 30 de janeiro de 2024.

MÁRCIO ANTÔNIO MESSIAS DA SILVA
Prefeito Municipal
CPF: 457.242.375-04





ESTADO DA BAHIA
PREFEITURA MUNICIPAL DE LAPÃO
SECRETARIA DE MEIO AMBIENTE, IRRIGAÇÃO E AGROPECUÁRIA

DISPENSA DE LICENÇA AMBIENTAL - DLA
PORTARIA 01 DE 30 DE JANEIRO 2024

Processo nº 01/2024	Nome/Empresa: COOPERATIVA AGROPECUÁRIA DA REGIÃO NORTE DA BAHIA COOPER FOODS.
CPF/CNPJ: 37.167.131/0001-78	Endereço: POVOADO DE BABILÔNIA – ZONA RURAL – CEP: 44.905-00 – LAPÃO – BAHIA.
Data: 30/01/2024	Validade: 30/01/2026

ASECRETARIA MUNICIPAL DE MEIO AMBIENTE, IRRIGAÇÃO E AGROPECUÁRIA DO MUNICÍPIO DE LAPÃO, no exercício da competência que lhe foi delegada pelos incisos III, VI, VII e do parágrafo único do art. 23 Constituição Federal de 1988, Lei Complementar nº 140 de 08 de Dezembro de 2011, fundamentada na resolução CONAMA nº 237/97, artigo 2º e 6º, paragrafo e incisos do artigo 159 da Lei Estadual nº 14.024 de 06 de junho de 2012, alterado pelo Decreto Estadual nº 14.032 de 15 de junho de 2012 e nº 15/682, de 19 de novembro de 2012, Resolução CEPRAM nº 4327/2013, alterada pela Resolução CEPRA nº 4420/2015, nº 4.579/2018 **C 1.4.1** e nº 4.595/2018, na Lei Complementar nº 25/2011 de 14 de março de 2011, em consonância com o Parecer Técnico nº 184/2024, do CDS (Consórcio de Desenvolvimento Sustentável do Território de Irecê), tendo em vista o que consta do processo nº 01/2024, com parecer técnico, favorável ao pleito.

RESOLVE: Art. 1º Conceder, **A DISPENSA DE LICENÇA AMBIENTAL – DLA**, válido pelo prazo de 02 (dois) anos, a **COOPERATIVA AGROPECUÁRIA DA REGIÃO NORTE DA BAHIA COOPER FOODS**, Inscrito, no **CNPJ:** sob o nº **37.167.131/0001-78**, com sede no **POVOADO DE BABILÔNIA – ZONA RURAL – CEP: 44.905-00 – LAPÃO – BAHIA**, mediante o cumprimento da legislação vigente e das seguintes condicionantes:

	CONDICIONANTES	PRAZO PARA REGULARIZAÇÃO
1.	Toda e qualquer atividade que envolva a utilização de mão de obra, o uso de Equipamentos de Proteção Coletiva e Individual – EPC/EPI, deverá ser obrigatório, durante todo o período em que demandar a execução dos serviços, em conformidade com a norma técnica NR 06 do Ministério do Trabalho e Emprego – MTE;	Prazo: Durante a vigência da licença ambiental.
2.	Seguir e manter atualizado o Programa de Gerenciamento de Risco – PGR e o Programa de Controle Médico e de Saúde Ocupacional – PCMSO, devidamente assinado por profissional habilitado;	Prazo: Durante a vigência da licença

Av. Justiniano de Castro Dourado, 135 – Bloco B Centro Administrativo – Lapão-Ba,

www.lapao.ba.gov.br e-mail:diario@lapao.ba.gov.br

Este documento foi assinado digitalmente por AC CERTISING RFBG4





ESTADO DA BAHIA
PREFEITURA MUNICIPAL DE LAPÃO
SECRETARIA DE MEIO AMBIENTE, IRRIGAÇÃO E AGROPECUÁRIA

		ambiental.
3.	É necessário à prevenção ou redução das emissões de poluentes atmosféricos e dos efeitos da degradação do meio ambiente. Nesse contexto, cumprir os limites de emissão determinados na Resolução CONAMA nº 05 de 15 de junho de 1989, referente ao Programa Nacional de Controle de Qualidade do Ar – PRONAR;	Prazo: Durante a vigência da licença ambiental.
4.	Apresentar as fichas de dados de segurança – FDS (FISPQ), dos produtos químicos armazenados, e devem ser mantidas em local adequado e fácil visualização;	Prazo: 60 dias.
5.	Todo empreendimento deverá estar adequado de acordo com os programas de segurança do trabalho e meio ambiente apresentados, conforme a NR 01, NR 11, NR 12 e NR 23;	Prazo: Durante a vigência da licença.
6.	Apresentar o Plano de Emergência Ambiental – PEA e afixar no quadro de avisos, em local de fácil visualização, contendo telefone de emergência, tais como do Corpo de Bombeiros, Hospital, Médico e Pronto Socorro mais próximo;	Prazo: 30 dias.
7.	Realizar a atualização do Certificado de Inscrição no Cadastro Estadual Florestal de Imóveis Rurais – CEFIR.	Prazo: (Apresentar a SEMAIA em 60 dias).
8.	Apresentar na SEMAIA a Outorga d'água conforme autorização concedida pelo INEMA para Outorga de direito de uso de recursos hídricos devido à utilização de água subterrânea para abastecimento da infraestrutura de apoio e/ou no processo produtivo;	Prazo: 90 dias.
9.	Instalar coletores de polietileno seguindo a identificação das cores conforme resolução CONAMA nº 275/01, seguindo no mínimo o padrão reciclável e orgânico previsto no PGRS aprovado, (apresentar relatório fotográfico);	Prazo: 30 dias.
10.	Comprovar o processo de reaproveitamento de resíduos orgânicos gerados no processo produtivo da empresa, conforme apresentado no Plano de Gerenciamento de Resíduos Sólidos (PGRS);	Prazo: 60 dias.
11.	A empresa deverá buscar priorizar a escolha de tecnologias limpas e o uso de energias renováveis;	Prazo: Durante a vigência da licença ambiental.

Av. Justiniano de Castro Dourado, 135 – Bloco B Centro Administrativo – Lapão-Ba,

www.lapao.ba.gov.br e-mail: diario@lapao.ba.gov.br

Este documento foi assinado digitalmente por AC CERTISING RFBG4





ESTADO DA BAHIA
PREFEITURA MUNICIPAL DE LAPÃO
SECRETARIA DE MEIO AMBIENTE, IRRIGAÇÃO E AGROPECUÁRIA

12.	Doação de 02 conjuntos de lixeira para coleta seletiva (material: polietileno; volume: 60L; resíduo reciclável e não reciclável) a serem instaladas em praças públicas do povoado de Belo Campo no município de Lapão, incentivando a promoção da Educação Ambiental. Evidenciar comprovação com registro fotográfico;	Prazo: Durante a vigência da licença ambiental;
13.	Doação de 100 mudas nativas e frutíferas (altura mínima 50 centímetros) para o município de Lapão incentivando a promoção da Educação Ambiental. Evidenciar comprovação com registro fotográfico;	Prazo: 90dias. (SEMAIA).
14.	Apresentar Relatório de Cumprimento de Condicionantes – RCC, com respectivos registros fotográficos;	Prazo: Durante a vigência da licença ambiental.
15.	O descumprimento de quaisquer dessas condicionantes acarretará em multas, suspensão ou cancelamento desta Autorização Ambiental de acordo com a legislação vigente. Prazo: Durante a vigência da licença ambiental;	Prazo: Durante a vigência da licença ambiental.

Art. 2º. – O não cumprimento das condicionantes contidas nesta Dispensa de Licença Ambiental – DLA, implicará na sua revogação e na aplicação de sanções e penalidades previstas na legislação ambiental, sem prejuízos de outras sanções e penalidades cabíveis;

Art. 3º- A Dispensa de Licença Ambiental – DLA fica automaticamente prorrogadas até manifestação do órgão ambiental, desde que sejam requeridas com antecedência mínima de 120 (cento e vinte) dias do término do seu prazo, conforme Decreto Estadual nº 14.024/12, Art. 159, parágrafo 1º;

Art. 4º- Estabelecer que esta Dispensa de Licença Ambiental – DLA, bem como cópias dos documentos relativos ao cumprimento das condicionantes, sejam mantidas disponíveis à fiscalização por parte dos órgãos do Sistema Nacional de Meio Ambiente - SISNAMA, em especial a Secretaria Municipal de Meio Ambiente, Irrigação e Agropecuária;

Art. 5º. Esta Dispensa de Licença Ambiental – DLA, refere-se à análise de viabilidade ambiental de competência da Secretaria Municipal de Meio Ambiente, Irrigação e agropecuária, cabendo ao interessado obter a Anuência e/ou Autorização pertinente das outras instâncias no âmbito Federal e Estadual, quando couber, para que o mesmo alcance seus efeitos legais;

Art.6º. Esta Portaria entrará em vigor na sua data de sua publicação.

Av. Justiniano de Castro Dourado, 135 – Bloco B Centro Administrativo – Lapão-Ba,

www.lapao.ba.gov.br e-mail:diario@lapao.ba.gov.br

Este documento foi assinado digitalmente por AC CERTISING RFBG4





ESTADO DA BAHIA
PREFEITURA MUNICIPAL DE LAPÃO
SECRETARIA DE MEIO AMBIENTE, IRRIGAÇÃO E AGROPECUÁRIA

Lapão Bahia, 30 de Janeiro de 2024.

Orestes Menezes Mariano
Secretário de Meio Ambiente, Irrigação e Agropecuária.

Av. Justiniano de Castro Dourado, 135 – Bloco B Centro Administrativo – Lapão-Ba,

www.lapao.ba.gov.br e-mail:diario@lapao.ba.gov.br

Este documento foi assinado digitalmente por AC CERTISING RFBG4





ESTADO DA BAHIA
Prefeitura Municipal de Lapão
Gabinete do Prefeito

PORTARIA N° 010, DE 30 DE JANEIRO DE 2024.

DISPÕE SOBRE DESIGNAÇÃO DE FISCAL DE CONTRATO E DA OUTRAS PROVIDENCIAS.

O PREFEITO MUNICIPAL DE LAPÃO, no uso de suas atribuições legais,

RESOLVE:

Art. 1º Designar a Servidora **RAQUEL FRANCA SANTOS DE OLIVEIRA**, para atuar como fiscal do contrato abaixo relacionado:

CONTRATANTE	CONTRATADO	CONTRATO N°	MODALIDADE	PROCESSO ADMINISTRATIVO	OBJETO
MUNICÍPIO DE LAPÃO-BA - CNPJ: 13.891.528/0001-40	PHABRICA DE PRODUÇÕES SERVIÇOS DE PROPAGANDA E PUBLICIDADE LTDA-EPP - CNPJ nº 00.662.315/0001-02	CONTRATO N°: 231/2023	DISPENSA DE LICITAÇÃO N° 035/2023	PROCESSO ADMINISTRATIVO N° 470/2023	CONTRATAÇÃO DE EMPRESA, QUE SE RESPONSABILIZARÁ PELAS PUBLICAÇÕES DE AVISOS DE LICITAÇÕES, EDITAIS E COMUNICADOS EM JORNAL DE GRANDE CIRCULAÇÃO NO ESTADO DA BAHIA PARA ATENDER A DEMANDA DESTE MUNICÍPIO, NOS TEMOS DA LEI 14.133/2021.

Art. 2º A fiscal ora designada deverá:

I - zelar pelo fiel cumprimento da contratação, anotando em registro próprio todas as ocorrências à sua execução, determinando o que for necessário à regularização das faltas ou dos defeitos observados, e, submeter aos seus superiores, em tempo hábil, as decisões e as providências que ultrapassarem a sua competência, nos termos da lei;

II - avaliar, continuamente, a qualidade dos serviços prestados e/ou materiais fornecidos pela CONTRATADA, em periodicidade adequada ao objeto contrato, e

Av. Justiniano de Castro Dourado, s/n – Centro
CEP 44.905-000

CNPJ:13.891.528/0001-40

E-mail: astec@lapao.ba.gov.br - www.lapao.ba.gov.br

Gabinete
do Prefeito





ESTADO DA BAHIA
Prefeitura Municipal de Lapão
Gabinete do Prefeito

durante o seu período de validade, eventualmente, propor a autoridade superior a aplicação das penalidades legalmente estabelecidas;

III- atestar, formalmente, nos autos dos processos, as notas fiscais relativas aos serviços prestados e/ou aos materiais fornecidos, antes do encaminhamento ao Financeiro para pagamento.

Art. 3º Esta Portaria entra em vigor na data da sua publicação, retroagindo seus efeitos a 27 de dezembro de 2023.

Art. 4º Revogam-se as disposições em contrário.

Gabinete do Prefeito, 30 de janeiro de 2024.

MÁRCIO ANTÔNIO MESSIAS DA SILVA
PREFEITO

Av. Justiniano de Castro Dourado, s/n – Centro

CEP 44.905-000

CNPJ: 13.891.528/0001-40

E-mail: astec@lapao.ba.gov.br - www.lapao.ba.gov.br

Gabinete
do Prefeito





ESTADO DA BAHIA
Prefeitura Municipal de Lapão
Gabinete do Prefeito

PORTARIA Nº 011, DE 30 DE JANEIRO DE 2024.

DISPÕE SOBRE DESIGNAÇÃO DE FISCAL DE CONTRATO E DA OUTRAS PROVIDENCIAS.

O PREFEITO MUNICIPAL DE LAPÃO, no uso de suas atribuições legais,

RESOLVE:

Art. 1º Designar o Servidor **JARDEL KARLY OLIVEIRA LEÃO**, para atuar como fiscal do contrato abaixo relacionado:

CONTRATANTE	CONTRATADO	CONTRATO Nº	MODALIDADE	PROCESSO ADMINISTRATIVO	OBJETO
MUNICÍPIO DE LAPÃO-BA - CNPJ: 13.891.528/0001-40	ADVOCACIA E CONSULTORIA ALEX VINÍCIUS NUNES MACHADO E ASSOCIADOS - ME, CNJP Nº 10.751.135/0001-42	CONTRATO DE PRESTAÇÃO DE SERVIÇOS Nº: 003/2024	INEXIGIBILIDADE: 001/2024	PROCESSO ADMINISTRATIVO Nº 001/2024	CONTRATAÇÃO DE EMPRESA, QUE SE RESPONSABILIZARÁ PELA EXECUÇÃO DE SERVIÇOS DE ASSESSORIA E CONSULTORIA JURÍDICA NA DEFESA DOS INTERESSES DO MUNICÍPIO DE LAPÃO/BA, JUNTO ÀS CORTES DE CONTAS – TCM, TCE E TCU, MINISTÉRIO PÚBLICO ESTADUAL, MINISTÉRIO PÚBLICO DA UNIÃO NO ÂMBITO ADMINISTRATIVO E JUDICIAL, BEM COMO ELABORAÇÃO E APRESENTAÇÃO DE TODOS OS REGULAMENTOS NECESSÁRIOS PARA IMPLANTAÇÃO DA NOVA LEI DE LICITAÇÕES E CONTRATOS, NOS TEMOS DA LEI 14.133/2021.

Av. Justiniano de Castro Dourado, s/n – Centro
CEP 44.905-000

CNPJ: 13.891.528/0001-40

E-mail: astec@lapao.ba.gov.br - www.lapao.ba.gov.br

Gabinete
do Prefeito





ESTADO DA BAHIA
Prefeitura Municipal de Lapão
Gabinete do Prefeito

Art. 2º O fiscal ora designado deverá:

I - zelar pelo fiel cumprimento da contratação, anotando em registro próprio todas as ocorrências à sua execução, determinando o que for necessário à regularização das faltas ou dos defeitos observados, e, submeter aos seus superiores, em tempo hábil, as decisões e as providências que ultrapassarem a sua competência, nos termos da lei;

II - avaliar, continuamente, a qualidade dos serviços prestados e/ou materiais fornecidos pela CONTRATADA, em periodicidade adequada ao objeto contrato, e durante o seu período de validade, eventualmente, propor a autoridade superior a aplicação das penalidades legalmente estabelecidas;

III- atestar, formalmente, nos autos dos processos, as notas fiscais relativas aos serviços prestados e/ou aos materiais fornecidos, antes do encaminhamento ao Financeiro para pagamento.

Art. 3º Esta Portaria entra em vigor na data da sua publicação, retroagindo seus efeitos a 02 de janeiro de 2024.

Art. 4º Revogam-se as disposições em contrário.

Gabinete do Prefeito, 30 de janeiro de 2024.

MÁRCIO ANTÔNIO MESSIAS DA SILVA
PREFEITO

Av. Justiniano de Castro Dourado, s/n – Centro

CEP 44.905-000

CNPJ: 13.891.528/0001-40

E-mail: astec@lapao.ba.gov.br - www.lapao.ba.gov.br

Gabinete
do Prefeito





ESTADO DA BAHIA
Prefeitura Municipal de Lapão
Gabinete do Prefeito

PORTARIA Nº 012, DE 30 DE JANEIRO DE 2024.

DISPÕE SOBRE DESIGNAÇÃO DE FISCAL DE ATA DE REGISTRO DE PREÇOS E DA OUTRAS PROVIDÊNCIAS.

O PREFEITO MUNICIPAL DE LAPÃO, no uso de suas atribuições legais,

Considerando o Processo Administrativo nº 474/2023 - Pregão Presencial SRP nº 029/2023 – Objeto: FUTURA E EVENTUAL AQUISIÇÃO DE INSUMOS PARA DIABÉTICOS PARA ATENDER A DEMANDA DA ATENÇÃO PRIMÁRIA, ATENÇÃO ESPECIALIZADA E ASSISTÊNCIA FARMACÊUTICA DO MUNICÍPIO.

RESOLVE:

Art. 1º Designar a Servidora THIARA SILVA AMORIM, como fiscal da **ATA DE REGISTRO DE PREÇOS Nº 001/2024** firmado entre MUNICÍPIO DE LAPÃO-BA - FUNDO MUNICIPAL DE SAÚDE DE LAPÃO, CNPJ: 11.339.813/0001-27 e MAIS SAUDE MATERIAL HOSPITALAR LTDA - CNPJ nº: 17.406.286/0001-02;

Art. 2º A fiscal ora designada deverá:

I - zelar pelo fiel cumprimento da contratação, anotando em registro próprio todas as ocorrências à sua execução, determinando o que for necessário à regularização das faltas ou dos defeitos observados, e, submeter aos seus superiores, em tempo hábil, as decisões e as providências que ultrapassarem a sua competência, nos termos da lei;

II - avaliar, continuamente, a qualidade dos serviços prestados e/ou materiais fornecidos pela CONTRATADA, em periodicidade adequada ao objeto da Ata de registro de preço, e durante o seu período de validade, eventualmente, propor a autoridade superior a aplicação das penalidades legalmente estabelecidas;

III- atestar, formalmente, nos autos dos processos, as notas fiscais relativas aos serviços prestados e/ou aos materiais fornecidos, antes do encaminhamento ao Financeiro para pagamento.

Av. Justiniano de Castro Dourado, s/n – Centro
CEP 44.905-000
CNPJ:13.891.528/0001-40
www.lapao.ba.gov.br

Gabinete
do Prefeito





ESTADO DA BAHIA
Prefeitura Municipal de Lapão
Gabinete do Prefeito

Art. 3º Esta Portaria entra em vigor na data da sua publicação.

Art. 4º Revogam-se as disposições em contrário.

Gabinete do Prefeito, 30 de janeiro de 2024.

Márcio Antônio Messias Da Silva
Prefeito

Av. Justiniano de Castro Dourado, s/n – Centro
CEP 44.905-000
CNPJ:13.891.528/0001-40
www.lapao.ba.gov.br

Gabinete
do Prefeito





PREFEITURA MUNICIPAL DELAPÃO
ESTADO DA BAHIA
SETOR DE LICITAÇÕES E CONTRATOS

AVISO DE ADJUDICAÇÃO e HOMOLOGAÇÃO
TOMADA DE PREÇO nº 005/2023

O Prefeito do Município de Lapão-BA, no uso de suas atribuições regulamentares e considerando o julgamento da **TOMADA DE PREÇO Nº 005/2023** pela Comissão de Licitação, em favor da Empresa **PROPLANA CONSTRUÇÕES E SERVIÇOS - CNPJ Nº 05.929.119/0001-67**, com uma proposta no valor global de: R\$ 2.739.926,78 (Dois milhões setecentos e trinta e nove mil novecentos e vinte e seis reais e setenta e oito centavos). **ADJUDICA** e **HOMOLOGA** em **30/01/2024**, considerando vencedora por apresentar melhor proposta de preço. Lapão-BA – **Márcio Antônio Messias da Silva** - Prefeito Municipal.

Av. Justiniano de Castro Dourado, S/N
Bloco B - CEP 44.905-000
CNPJ:13.891.528/0001-40
E-mail: saep@lapao.ba.gov.br | cpl@lapao.ba.gov.br
Tel: (74)3657-1010/1011 Cel: (74)99926-3809

Secretaria de
Administração





PREFEITURA MUNICIPAL DE LAPÃO
ESTADO DA BAHIA
SETOR DE LICITAÇÕES E CONTRATOS

AVISO DE HOMOLOGAÇÃO
PREGÃO PRESENCIAL Nº 028/2023

O Prefeito do Município de Lapão-BA, no uso de suas atribuições regulamentares e considerando o julgamento do Pregoeiro e equipe de apoio, que adjudicou o Pregão Presencial nº 028/2023, em favor da Empresa **NUNES ENGENHARIA LTDA CNPJ Nº 07.492.799/0001-20**, vencedora, com uma proposta no valor de R\$ 497.000,00. (Quatrocentos e noventa e sete mil reais). Conforme PREGÃO PRESENCIAL 028/2023. Resolve HOMOLOGAR em 30/01/2024, considerada vencedora por apresentar a melhor proposta para o Município. Lapão-BA, 30/01/2024 – Márcio Antônio Messias da Silva - Prefeito Municipal.

Secretaria de
Administração



Av. Justiniano de Castro Dourado, S/N
Bloco B - CEP 44.905-000
CNPJ:13.891.528/0001-40
E-mail: saep@lapao.ba.gov.br | cpl@lapao.ba.gov.br
Tel: (74)3657-1010/1011 Cel: (74)99926-3809



Pregão/Concorrência Eletrônica



PREFEITURA MUNICIPAL DE LAPÃO/BA

Termo de Homologação do Pregão Eletrônico

Pregão Nº 00045/2023 (SRP) - (Decreto Nº 10.024/2019)

Às 14:52 horas do dia 30 de janeiro de 2024, após constatada a regularidade dos atos procedimentais, a autoridade competente, Sr. MARCIO ANTONIO MESSIAS DA SILVA, HOMOLOGA a adjudicação referente ao Processo nº 426, Pregão nº 00045/2023.

Resultado da Homologação**Grupo 1****Tratamento Diferenciado:** -**Aplicabilidade Margem de Preferência:** Não**Critério de Valor:** R\$ 2.916.206,1000**Situação:** Homologado**Adjudicado para:** ECOPAV ENGENHARIA LTDA , pelo melhor lance de R\$ 2.916.206,1000 .**Itens do grupo:**

- 1 - Solução asfáltica
- 2 - Brita
- 3 - Brita
- 4 - Concreto usinado
- 5 - Emulsão asfáltica
- 6 - Caminhão basculante
- 7 - Caminhão basculante
- 8 - Caminhão basculante
- 9 - Caminhão basculante

Item: 1 - Grupo 1**Descrição:** Solução asfáltica**Descrição Complementar:** Solução Asfáltica Composição: A Base De Asfalto Modificado, Oxidado E Solvente , Aplicação: Pintura De Imprimação Em Impermeabilização, Prote-**Tratamento Diferenciado:** -**Aplicabilidade Margem de Preferência:** Não**Quantidade:** 75**Valor Estimado:** R\$ 6.712,4600**Situação:** Homologado**Unidade de fornecimento:** Unidade**Intervalo Mínimo entre Lances:** R\$ 0,05**Adjudicado para:** ECOPAV ENGENHARIA LTDA , pelo melhor lance de R\$ 6.712,4600 e a quantidade de 75 Unidade .**Eventos do Item**

Evento	Data	Nome	Observações
Adjudicado	03/01/2024 15:43:43	-	Adjudicação individual da proposta. Fornecedor:ECOPAV ENGENHARIA LTDA, CNPJ/CPF:13.797.556/0001-00, Melhor lance : R\$ 6.712,4600
Adjudicado	03/01/2024 15:44:00	-	Adjudicação individual da proposta. Fornecedor:ECOPAV ENGENHARIA LTDA, CNPJ/CPF:13.797.556/0001-00, Melhor lance : R\$ 6.712,4600
Homologado	30/01/2024 14:52:13	MARCIO ANTONIO MESSIAS DA SILVA	

Item: 2 - Grupo 1**Descrição:** Brita**Descrição Complementar:** Brita Material: Pedra Moída , Tamanho: Brita 0 , Aplicação: Jardim Residencial/Público**Tratamento Diferenciado:** -

Aplicabilidade Margem de Preferência: Não**Quantidade:** 200**Valor Estimado:** R\$ 181,5800**Situação:** Homologado**Unidade de fornecimento:** Metro Cúbico**Intervalo Mínimo entre Lances:** R\$ 0,05**Adjudicado para:** ECOPAV ENGENHARIA LTDA , pelo melhor lance de R\$ 181,5800 e a quantidade de 200 Metro Cúbico .**Eventos do Item**

Evento	Data	Nome	Observações
Adjudicado	03/01/2024 15:43:44	-	Adjudicação individual da proposta. Fornecedor:ECOPAV ENGENHARIA LTDA, CNPJ/CPF:13.797.556/0001-00, Melhor lance : R\$ 181,5800
Adjudicado	03/01/2024 15:44:01	-	Adjudicação individual da proposta. Fornecedor:ECOPAV ENGENHARIA LTDA, CNPJ/CPF:13.797.556/0001-00, Melhor lance : R\$ 181,5800
Homologado	30/01/2024 14:52:14	MARCIO ANTONIO MESSIAS DA SILVA	

Item: 3 - Grupo 1**Descrição:** Brita**Descrição Complementar:** Brita Material: Rocha Triturada , Tamanho: Brita 1**Tratamento Diferenciado:** -**Aplicabilidade Margem de Preferência:** Não**Quantidade:** 1.000**Valor Estimado:** R\$ 157,2800**Situação:** Homologado**Unidade de fornecimento:** Metro Cúbico**Intervalo Mínimo entre Lances:** R\$ 0,05**Adjudicado para:** ECOPAV ENGENHARIA LTDA , pelo melhor lance de R\$ 157,2800 e a quantidade de 1.000 Metro Cúbico .**Eventos do Item**

Evento	Data	Nome	Observações
Adjudicado	03/01/2024 15:43:45	-	Adjudicação individual da proposta. Fornecedor:ECOPAV ENGENHARIA LTDA, CNPJ/CPF:13.797.556/0001-00, Melhor lance : R\$ 157,2800
Adjudicado	03/01/2024 15:44:02	-	Adjudicação individual da proposta. Fornecedor:ECOPAV ENGENHARIA LTDA, CNPJ/CPF:13.797.556/0001-00, Melhor lance : R\$ 157,2800
Homologado	30/01/2024 14:52:16	MARCIO ANTONIO MESSIAS DA SILVA	

Item: 4 - Grupo 1**Descrição:** Concreto usinado**Descrição Complementar:** Concreto Usinado Componentes: Cimento, Areia, Brita E Água , Resistência: 200 Fck / 20 Mpa**Tratamento Diferenciado:** -**Aplicabilidade Margem de Preferência:** Não**Quantidade:** 1.500**Valor Estimado:** R\$ 788,4000**Situação:** Homologado**Unidade de fornecimento:** Metro Cúbico**Intervalo Mínimo entre Lances:** R\$ 0,05**Adjudicado para:** ECOPAV ENGENHARIA LTDA , pelo melhor lance de R\$ 788,4000 e a quantidade de 1.500 Metro Cúbico .**Eventos do Item**

Evento	Data	Nome	Observações
Adjudicado	03/01/2024 15:43:46	-	Adjudicação individual da proposta. Fornecedor:ECOPAV ENGENHARIA LTDA, CNPJ/CPF:13.797.556/0001-00, Melhor lance : R\$ 788,4000
Adjudicado	03/01/2024 15:44:02	-	Adjudicação individual da proposta. Fornecedor:ECOPAV ENGENHARIA LTDA, CNPJ/CPF:13.797.556/0001-00, Melhor lance : R\$ 788,4000
Homologado	30/01/2024 14:52:16	MARCIO ANTONIO MESSIAS DA SILVA	

Item: 5 - Grupo 1**Descrição:** Emulsão asfáltica**Descrição Complementar:** Emulsão Asfáltica Composição Básica: Hidrossilicato Cálcio E Silica Diatomácea , Aspecto Físico: Pastoso , Densidade: 1.260 KG/M3, Cor: Preta , Odor: Inodoro , Grau Inflamabilidade: 320 °C, Normas Técnicas: Nbr 1.618-E , Aplicação: Impermeabilizante Para Isolamento Térmico**Tratamento Diferenciado:** -**Aplicabilidade Margem de Preferência:** Não

Quantidade: 210
Valor Estimado: R\$ 4.156,2800
Situação: Homologado

Unidade de fornecimento: Unidade
Intervalo Mínimo entre Lances: R\$ 0,05

Adjudicado para: ECOPAV ENGENHARIA LTDA , pelo melhor lance de R\$ 4.156,2800 e a quantidade de 210 Unidade .

Eventos do Item

Evento	Data	Nome	Observações
Adjudicado	03/01/2024 15:43:47	-	Adjudicação individual da proposta. Fornecedor:ECOPAV ENGENHARIA LTDA, CNPJ/CPF:13.797.556/0001-00, Melhor lance : R\$ 4.156,2800
Adjudicado	03/01/2024 15:44:03	-	Adjudicação individual da proposta. Fornecedor:ECOPAV ENGENHARIA LTDA, CNPJ/CPF:13.797.556/0001-00, Melhor lance : R\$ 4.156,2800
Homologado	30/01/2024 14:52:17	MARCIO ANTONIO MESSIAS DA SILVA	

Item: 6 - Grupo 1

Descrição: Caminhão basculante

Descrição Complementar: Caminhão Basculante Tipo: Truncado Com Caçamba Metálica , Potência: (Mínima) 225 HP, Capacidade Carga: (Mínima) 23.000 KG, Tipo Sistema Direção: Hidráulica , Características Adicionais: Basculamento Mínimo De 45º, Cilindro Hidráulico , Tração: 6 X 2 , Padrão Da Caçamba: Automático, Pinos De Cordas Nas Laterais Frente E , Capacida Volumétrica De Carga: 10 M

Tratamento Diferenciado: -

Aplicabilidade Margem de Preferência: Não

Quantidade: 12.000
Valor Estimado: R\$ 2,9700
Situação: Homologado

Unidade de fornecimento: Unidade
Intervalo Mínimo entre Lances: R\$ 0,05

Adjudicado para: ECOPAV ENGENHARIA LTDA , pelo melhor lance de R\$ 2,9700 e a quantidade de 12.000 Unidade .

Eventos do Item

Evento	Data	Nome	Observações
Adjudicado	03/01/2024 15:43:48	-	Adjudicação individual da proposta. Fornecedor:ECOPAV ENGENHARIA LTDA, CNPJ/CPF:13.797.556/0001-00, Melhor lance : R\$ 2,9700
Adjudicado	03/01/2024 15:44:04	-	Adjudicação individual da proposta. Fornecedor:ECOPAV ENGENHARIA LTDA, CNPJ/CPF:13.797.556/0001-00, Melhor lance : R\$ 2,9700
Homologado	30/01/2024 14:52:19	MARCIO ANTONIO MESSIAS DA SILVA	

Item: 7 - Grupo 1

Descrição: Caminhão basculante

Descrição Complementar: Caminhão Basculante Tipo: Truncado Com Caçamba Metálica , Potência: (Mínima) 225 HP, Capacidade Carga: (Mínima) 23.000 KG, Tipo Sistema Direção: Hidráulica , Características Adicionais: Basculamento Mínimo De 45º, Cilindro Hidráulico , Tração: 6 X 2 , Padrão Da Caçamba: Automático, Pinos De Cordas Nas Laterais Frente E , Capacida Volumétrica De Carga: 10 M

Tratamento Diferenciado: -

Aplicabilidade Margem de Preferência: Não

Quantidade: 18.000
Valor Estimado: R\$ 3,5800
Situação: Homologado

Unidade de fornecimento: Unidade
Intervalo Mínimo entre Lances: R\$ 0,05

Adjudicado para: ECOPAV ENGENHARIA LTDA , pelo melhor lance de R\$ 3,5800 e a quantidade de 18.000 Unidade .

Eventos do Item

Evento	Data	Nome	Observações
Adjudicado	03/01/2024 15:43:49	-	Adjudicação individual da proposta. Fornecedor:ECOPAV ENGENHARIA LTDA, CNPJ/CPF:13.797.556/0001-00, Melhor lance : R\$ 3,5800
Adjudicado	03/01/2024 15:44:05	-	Adjudicação individual da proposta. Fornecedor:ECOPAV ENGENHARIA LTDA, CNPJ/CPF:13.797.556/0001-00, Melhor lance : R\$ 3,5800
Homologado	30/01/2024 14:52:20	MARCIO ANTONIO MESSIAS DA SILVA	

Item: 8 - Grupo 1

Descrição: Caminhão basculante

Descrição Complementar: Caminhão Basculante Tipo: Truncado Com Caçamba Metálica , Potência: (Mínima) 225 HP, Capacidade Carga: (Mínima) 23.000 KG, Tipo Sistema Direção: Hidráulica , Características Adicionais: Basculamento Mínimo De 45º, Cilindro Hidráulico , Tração: 6 X 2 , Padrão Da Caçamba: Automático, Pinos De Cordas Nas Laterais Frente E , Capacida Volumétrica De Carga: 10 M



Tratamento Diferenciado: -**Aplicabilidade Margem de Preferência:** Não**Quantidade:** 86.400**Valor Estimado:** R\$ 0,6700**Situação:** Homologado**Unidade de fornecimento:** Unidade**Intervalo Mínimo entre Lances:** R\$ 0,05**Adjudicado para:** ECOPAV ENGENHARIA LTDA , pelo melhor lance de R\$ 0,6700 e a quantidade de 86.400 Unidade .**Eventos do Item**

Evento	Data	Nome	Observações
Adjudicado	03/01/2024 15:43:50	-	Adjudicação individual da proposta. Fornecedor:ECOPAV ENGENHARIA LTDA, CNPJ/CPF:13.797.556/0001-00, Melhor lance : R\$ 0,6700
Adjudicado	03/01/2024 15:44:06	-	Adjudicação individual da proposta. Fornecedor:ECOPAV ENGENHARIA LTDA, CNPJ/CPF:13.797.556/0001-00, Melhor lance : R\$ 0,6700
Homologado	30/01/2024 14:52:21	MARCIO ANTONIO MESSIAS DA SILVA	

Item: 9 - Grupo 1**Descrição:** Caminhão basculante**Descrição Complementar:** Caminhão Basculante Tipo: Truncado Com Caçamba Metálica , Potência: (Mínima) 225 HP, Capacidade Carga: (Mínima) 23.000 KG, Tipo Sistema Direção: Hidráulica , Características Adicionais: Basculamento Mínimo De 45º, Cilindro Hidráulico , Tração: 6 X 2 , Padrão Da Caçamba: Automático, Pinos De Cordas Nas Laterais Frente E , Capacida Volumétrica De Carga: 10 M**Tratamento Diferenciado:** -**Aplicabilidade Margem de Preferência:** Não**Quantidade:** 8.640**Valor Estimado:** R\$ 0,6700**Situação:** Homologado**Unidade de fornecimento:** Unidade**Intervalo Mínimo entre Lances:** R\$ 0,05**Adjudicado para:** ECOPAV ENGENHARIA LTDA , pelo melhor lance de R\$ 0,6700 e a quantidade de 8.640 Unidade .**Eventos do Item**

Evento	Data	Nome	Observações
Adjudicado	03/01/2024 15:43:50	-	Adjudicação individual da proposta. Fornecedor:ECOPAV ENGENHARIA LTDA, CNPJ/CPF:13.797.556/0001-00, Melhor lance : R\$ 0,6700
Adjudicado	03/01/2024 15:44:07	-	Adjudicação individual da proposta. Fornecedor:ECOPAV ENGENHARIA LTDA, CNPJ/CPF:13.797.556/0001-00, Melhor lance : R\$ 0,6700
Homologado	30/01/2024 14:52:22	MARCIO ANTONIO MESSIAS DA SILVA	

Fim do documento



PREFEITURA MUNICIPAL DE LAPÃO
ESTADO DA BAHIA
SETOR DE LICITAÇÕES E CONTRATOS

EXTRATO DA ATA DE REGISTRO DE PREÇOS Nº 001/2024.

PREGÃO ELETRÔNICO PARA REGISTRO DE PREÇO Nº **029/2023**. Objeto: FUTURA E EVENTUAL AQUISIÇÃO DE INSUMOS PARA DIABÉTICOS PARA ATENDER A DEMANDA DA ATENÇÃO PRIMÁRIA, ATENÇÃO ESPECIALIZADA E ASSISTÊNCIA FARMACÊUTICA DO MUNICÍPIO DE LAPÃO-BA. Empresa adjudicatária: **MAIS SAÚDE MATERIAL HOSPITALAR LTDA, CNPJ: 17.406.286/0001-02**, com uma proposta no valor Global de R\$ 317.000,00 (Trezentos e dezessete mil reais). Assinatura da Ata: 30/01/2024. Vigência: 30/01/2025. Lapão - BA, **Márcio Antônio Messias da Silva** - Prefeito Municipal.

Av. Justiniano de Castro Dourado, S/N
Bloco B - CEP 44.905-000
CNPJ:13.891.528/0001-40
E-mail: saep@lapao.ba.gov.br | cpl@lapao.ba.gov.br
Tel: (74)3657-1010/1021 Cel: (74)99926-3809

Secretaria de
Administração





PREFEITURA MUNICIPAL DE LAPÃO

ESTADO DA BAHIA

CNPJ: 13.891.528/0001-40

EXTRATO DE CONTRATO

PREGÃO PRESENCIAL Nº 027/2023. **CONTRATO Nº 019/2024**. Objeto: Contratação de pessoa jurídica para prestar serviços de consultoria em faturamento SUS para atender a Secretaria Municipal de Saúde do município. Empresa adjudicatária: Empresa **E & J GESTÃO EM SAÚDE – EULÁLIA PAULINO SILVA VASCONCELOS CNPJ Nº 18.674.604/0001-89**, com a proposta no valor global de R\$ 56.400,00 (cinquenta e seis mil e quatrocentos reais). Assinatura: 30/01/2024. Vigência: 29/01/2025. Lapão – BA – 30/01/2024 - Márcio Antônio Messias da Silva – Prefeito Municipal.

AV. JUSTINIANO DE CASTRO DOURADO, 135 – BLOCO C – CENTRO ADMINISTRATIVO
FONE (74) 9 99022151 – CEP 44.905-000 – LAPÃO – BAHIA
E mail: cpl@lapao.ba.gov.br - www.lapao.ba.gov.br



PROTOCOLO DE ASSINATURA(S)

Assinatura digital ICP-Brasil em conformidade com a MP nº 2.200-2/2001 gerada pelo software de propriedade da PROCEDE BAHIA Processamento e Certificação de Documentos Eletrônicos LTDA, protegido pela Lei nº 9.609/98, regulamentado pelo DECRETO Nº 2.556 e devidamente registrado no INPI sob o número BR 512016000188-7 publicado na Revista da Propriedade Industrial nº 2387.

Para verificar as assinaturas clique no link: <http://www.procedebahia.com.br/verificar/6E09-96FA-F059-E725-37DE> ou vá até o site <http://www.procedebahia.com.br> e utilize o código abaixo para verificar se este documento é válido.

Código para verificação: 6E09-96FA-F059-E725-37DE



Hash do Documento

09fc07a7895a861e1087a7f69ca0c300d21cd974ab82aed07d72bfdc070a9c8d

O(s) nome(s) indicado(s) para assinatura, bem como seu(s) status em 30/01/2024 é(são) :

Tipo: Certificado Digital ICP-Brasil

Responsável: PROCEDE BAHIA Processamento e Certificação de Documentos Eletrônicos Ltda

CNPJ: 18.195.422/0001-25

Assinado em: 30/01/2024 16:03 UTC-03:00