



Diário Oficial do

# MUNICÍPIO

PODER EXECUTIVO • BAHIA

PREFEITURA MUNICIPAL DE OLIVEIRA DOS BREJINHOS

## IMPRESSA ELETRÔNICA

### Lei nº 12.527



A Lei nº 12.527, sancionada pela Presidente da República em 18 de novembro de 2011, tem o propósito de regulamentar o direito constitucional de acesso dos cidadãos às informações públicas e seus dispositivos são aplicáveis aos três Poderes da União, Estados, Distrito Federal e Municípios.

A publicação da **Lei de Acesso a Informações** significa um importante passo para a consolidação democrática do Brasil e torna possível uma maior participação popular e o controle social das ações governamentais, o acesso da sociedade às informações públicas permite que ocorra uma melhoria na gestão pública.

Veja ao lado onde solicitar mais informações e tirar todas as dúvidas sobre esta publicação.

#### Atendimento ao Cidadão

##### Presencial



Praça João Nery de Santana, 197, Centro

##### Telefone



77 3642-2157

##### Horário



Segunda a sexta-feira, das 08:00 às 12:00 e das 13:00 às 17:00

### Diário Oficial Eletrônico: Agilidade e Transparência



Efetivando o compromisso de cumprir a **Lei de Acesso à Informação** e incentivando a participação popular no controle social, o **Diário Oficial Eletrônico**, proporciona rapidez no processo de administração da documentação dos atos públicos de maneira eletrônica, com a **segurança da certificação digital**.

Assim, Graças ao Diário Oficial Eletrônico, todos os atos administrativos se tornam públicos e acessíveis para qualquer cidadão, de forma **rápida e transparente**, evitando o desconhecimento sobre as condutas do Poder Público.

Um dos aspectos interessantes é a sua divisão por temas para que a consulta seja facilitada. Assim, o Diário Oficial é segmentado em partes: emendas constitucionais, leis, decretos, resoluções, instruções normativas, portarias e outros atos normativos de interesse geral;



## RESUMO

### RGF

---

- 3º QUADRIMESTRE

### RREO

---

- 6º BIMESTRE

## PREFEITURA MUNICIPAL DE OLIVEIRA DOS BREJINHOS - PODER EXECUTIVO

## RELATÓRIO DE GESTÃO FISCAL

DEMONSTRATIVO DA DESPESA COM PESSOAL - CONSOLIDADO  
ORÇAMENTOS FISCAL E DA SEGURIDADE SOCIAL QUADRIMESTRE  
SETEMBRO - DEZEMBRO - 2023

RGF - ANEXO 1 (LRF, art. 55, inciso I, alínea "a")

Em Reais

DESPESA COM PESSOAL	DESPESAS EXECUTADAS (Últimos 12 Meses)												TOTAL (ÚLTIMOS 12 MESES) (a)	INSCRITAS EM RESTOS A PAGAR NÃO PROCESSADOS (b)
	LIQUIDADAS													
	1/2023	2/2023	3/2023	4/2023	5/2023	6/2023	7/2023	8/2023	9/2023	10/2023	11/2023	12/2023		
DESPESA BRUTA COM PESSOAL (I)	3.823.993,74	3.350.947,29	3.585.604,59	3.496.937,45	4.469.495,52	4.160.246,54	3.571.681,57	37.087.987,88	4.417.950,08	4.195.791,03	4.755.402,40	5.577.654,26	82.493.692,35	0,00
Pessoal Ativo	3.054.103,74	2.612.576,29	2.784.061,59	2.713.629,45	2.731.260,53	2.752.466,77	2.749.898,57	35.844.585,75	3.175.146,73	3.097.517,03	3.679.298,90	4.880.220,26	70.074.765,61	0,00
Vencimentos, Vantagens e Outras Despesas Variáveis	3.029.817,24	2.610.532,30	2.736.630,72	2.658.473,55	2.676.269,70	2.721.372,25	2.687.906,41	35.805.581,48	2.962.007,81	3.053.198,88	3.610.493,04	4.848.576,16	69.400.859,54	0,00
Obrigações Patronais	24.286,50	2.043,99	47.430,87	55.155,90	54.990,83	31.094,52	61.992,16	39.004,27	213.138,92	44.318,15	68.805,86	31.644,10	673.906,07	0,00
Benefícios Previdenciários	0,00	0,00	0,00	0,00	0,00	0,00	0,00	0,00	0,00	0,00	0,00	0,00	0,00	0,00
Pessoal Inativo e Pensionistas	0,00	0,00	0,00	0,00	0,00	0,00	0,00	0,00	0,00	0,00	0,00	0,00	0,00	0,00
Aposentadorias, Reserva e Reformas	0,00	0,00	0,00	0,00	0,00	0,00	0,00	0,00	0,00	0,00	0,00	0,00	0,00	0,00
Pensões	0,00	0,00	0,00	0,00	0,00	0,00	0,00	0,00	0,00	0,00	0,00	0,00	0,00	0,00
Outros Benefícios Previdenciários	0,00	0,00	0,00	0,00	0,00	0,00	0,00	0,00	0,00	0,00	0,00	0,00	0,00	0,00
Outras despesas de pessoal decorrentes de contratos de terceirização (§ 1º do art.18 da LRF)	769.890,00	738.371,00	801.543,00	783.308,00	1.738.234,99	1.407.779,77	821.783,00	1.243.402,13	1.242.803,35	1.098.274,00	1.076.103,50	697.434,00	12.418.926,74	0,00
DESPESAS NÃO COMPUTADAS (§ 1º do art. 19 da LRF) (II)	0,00	0,00	24.862,19	0,00	0,00	22.266,61	5.000,00	32.592.095,28	58.279,71	0,00	6.639,76	0,00	32.709.143,55	0,00
Indenizações por Demissão e Incentivos à Demissão Voluntária	0,00	0,00	0,00	0,00	0,00	0,00	0,00	0,00	0,00	0,00	0,00	0,00	0,00	0,00
Decorrentes de Decisão Judicial de período anterior ao da apuração	0,00	0,00	0,00	0,00	0,00	0,00	5.000,00	0,00	0,00	0,00	0,00	0,00	5.000,00	0,00
Despesas de Exercícios Anteriores de período anterior ao da apuração	0,00	0,00	24.862,19	0,00	0,00	22.266,61	0,00	32.592.095,28	58.279,71	0,00	6.639,76	0,00	32.704.143,55	0,00
Inativos e Pensionistas com Recursos Vinculados	0,00	0,00	0,00	0,00	0,00	0,00	0,00	0,00	0,00	0,00	0,00	0,00	0,00	0,00
DESPESA LÍQUIDA COM PESSOAL (III) = (I - II)	3.823.993,74	3.350.947,29	3.560.742,40	3.496.937,45	4.469.495,52	4.137.979,93	3.566.681,57	4.495.892,60	4.359.670,37	4.195.791,03	4.748.762,64	5.577.654,26	49.784.548,80	0,00

APURAÇÃO DO CUMPRIMENTO DO LIMITE LEGAL	VALOR	% SOBRE A RCL
RECEITA CORRENTE LÍQUIDA - RCL (IV)	89.436.249,20	-
(-) Transferências obrigatórias da União relativas às emendas individuais (ART. 166-A, § 1º, da CF) (V)	500.000,00	-
(-) Transferências obrigatórias da União relativas às emendas de bancada (art. 166, § 16 da CF) (VI)	0,00	-
= RECEITA CORRENTE LÍQUIDA AJUSTADA PARA CÁLCULO DOS LIMITES DA DESPESA COM PESSOAL (VII) = (IV - V - VI)	88.936.249,20	-
<b>DESPESA TOTAL COM PESSOAL - DTP (VIII) = (III a + III b)</b>	<b>49.784.548,80</b>	<b>55,98</b>
LIMITE MÁXIMO (VI) (incisos I, II e III, art. 20 da LRF) - 60,00%	53.361.749,52	60,00
LIMITE PRUDENCIAL (X) = (0,95 x IX) (parágrafo único do art. 22 da LRF)	50.693.662,04	57,00
LIMITE DE ALERTA (XI) = (0,90 x IX) (inciso II do §1º do art. 59)	48.025.574,56	54,00

FONTE: Sistema de Contabilidade Pública, Unidade Responsável PREFEITURA MUNICIPAL DE OLIVEIRA DOS BREJINHOS

1. Nos demonstrativos elaborados no primeiro e no segundo quadrimestre de cada exercício, os valores de restos a pagar não processados inscritos em 31 de dezembro do exercício anterior continuarão a ser informados nesse campo. Esses valores não sofrem alteração pelo seu processamento, e somente no caso de cancelamento podem ser excluídos.

Silvando Brito Santos  
Prefeito(a)  
33486468553

Rodriqo Alves Ferreira Reqo  
Tesoureiro(a)  
006.637.875-30

Marilene de Souza Lédo Martins  
Contador(a)  
024.901/O-0

## PREFEITURA MUNICIPAL DE OLIVEIRA DOS BREJINHOS - PODER EXECUTIVO

RELATÓRIO DE GESTÃO FISCAL  
DEMONSTRATIVO DA DESPESA COM PESSOAL  
ORÇAMENTOS FISCAL E DA SEGURIDADE SOCIAL  
QUADRIMESTRE SETEMBRO - DEZEMBRO - 2023

RGF - ANEXO 1 (LRF, art. 55, inciso I, alínea "a")


Em Reais


DESPESA COM PESSOAL	DESPESAS EXECUTADAS (Últimos 12 Meses)												TOTAL (ÚLTIMOS 12 MESES) (a)	INSCRITAS EM RESTOS A PAGAR NÃO PROCESSADOS (b)
	LIQUIDADAS													
	1/2023	2/2023	3/2023	4/2023	5/2023	6/2023	7/2023	8/2023	9/2023	10/2023	11/2023	12/2023		
DESPESA BRUTA COM PESSOAL (I)	3.700.962,74	3.248.452,49	3.436.497,80	3.371.506,08	4.345.380,05	4.030.277,07	3.441.712,10	36.957.095,26	4.287.980,61	4.065.821,56	4.625.432,93	5.425.443,79	80.936.562,48	0,00
Pessoal Ativo	2.931.072,74	2.510.081,49	2.634.954,80	2.588.198,08	2.607.145,06	2.622.497,30	2.619.929,10	35.713.693,13	3.045.177,26	2.967.547,56	3.549.329,43	4.728.009,79	68.517.635,74	0,00
Vencimentos, Vantagens e Outras Despesas Variáveis	2.929.024,44	2.508.037,50	2.632.913,92	2.555.710,09	2.574.475,70	2.614.740,45	2.581.274,61	35.698.249,68	2.855.376,01	2.946.567,08	3.503.861,24	4.724.344,36	68.124.575,08	0,00
Obrigações Patronais	2.048,30	2.043,99	2.040,88	32.487,99	32.669,36	7.756,85	38.654,49	15.443,45	189.801,25	20.980,48	45.468,19	3.665,43	393.060,66	0,00
Benefícios Previdenciários	0,00	0,00	0,00	0,00	0,00	0,00	0,00	0,00	0,00	0,00	0,00	0,00	0,00	0,00
Pessoal Inativo e Pensionistas	0,00	0,00	0,00	0,00	0,00	0,00	0,00	0,00	0,00	0,00	0,00	0,00	0,00	0,00
Aposentadorias, Reserva e Reformas	0,00	0,00	0,00	0,00	0,00	0,00	0,00	0,00	0,00	0,00	0,00	0,00	0,00	0,00
Pensões	0,00	0,00	0,00	0,00	0,00	0,00	0,00	0,00	0,00	0,00	0,00	0,00	0,00	0,00
Outros Benefícios Previdenciários	0,00	0,00	0,00	0,00	0,00	0,00	0,00	0,00	0,00	0,00	0,00	0,00	0,00	0,00
Outras despesas de pessoal decorrentes de contratos de terceirização (§ 1º do art.18 da LRF)	769.890,00	738.371,00	801.543,00	783.308,00	1.738.234,99	1.407.779,77	821.783,00	1.243.402,13	1.242.803,35	1.098.274,00	1.076.103,50	697.434,00	12.418.926,74	0,00
DESPESAS NÃO COMPUTADAS (§ 1º do art. 19 da LRF) (II)	0,00	0,00	24.862,19	0,00	0,00	22.266,61	5.000,00	32.592.095,28	58.279,71	0,00	6.639,76	0,00	32.709.143,55	0,00
Indenizações por Demissão e Incentivos à Demissão Voluntária	0,00	0,00	0,00	0,00	0,00	0,00	0,00	0,00	0,00	0,00	0,00	0,00	0,00	0,00
Decorrentes de Decisão Judicial de período anterior ao da apuração	0,00	0,00	0,00	0,00	0,00	0,00	5.000,00	0,00	0,00	0,00	0,00	0,00	5.000,00	0,00
Despesas de Exercícios Anteriores de período anterior ao da apuração	0,00	0,00	24.862,19	0,00	0,00	22.266,61	0,00	32.592.095,28	58.279,71	0,00	6.639,76	0,00	32.704.143,55	0,00
Inativos e Pensionistas com Recursos Vinculados	0,00	0,00	0,00	0,00	0,00	0,00	0,00	0,00	0,00	0,00	0,00	0,00	0,00	0,00
DESPESA LÍQUIDA COM PESSOAL (III) = (I - II)	3.700.962,74	3.248.452,49	3.411.635,61	3.371.506,08	4.345.380,05	4.008.010,46	3.436.712,10	4.364.999,98	4.229.700,90	4.065.821,56	4.618.793,17	5.425.443,79	48.227.418,93	0,00

APURAÇÃO DO CUMPRIMENTO DO LIMITE LEGAL	VALOR	% SOBRE A RCL
RECEITA CORRENTE LÍQUIDA - RCL ( IV )	89.436.249,20	-
(-) Transferências obrigatórias da União relativas às emendas individuais (ART. 166-A, § 1º, da CF) (V)	500.000,00	-
(-) Transferências obrigatórias da União relativas às emendas de bancada (art. 166, § 16 da CF) (VI)	0,00	-
= RECEITA CORRENTE LÍQUIDA AJUSTADA PARA CÁLCULO DOS LIMITES DA DESPESA COM PESSOAL (VII) = (IV - V - VI)	88.936.249,20	-
<b>DESPESA TOTAL COM PESSOAL – DTP (VIII) = (III a + III b)</b>	<b>48.227.418,93</b>	<b>54,23</b>
LIMITE MÁXIMO (VI) (incisos I, II e III, art. 20 da LRF) - 54,00%	48.025.574,56	54,00
LIMITE PRUDENCIAL (X) = (0,95 x IX) (parágrafo único do art. 22 da LRF)	45.624.295,83	51,30
LIMITE DE ALERTA (XI) = (0,90 x IX) (inciso II do §1º do art. 59)	43.223.017,11	48,60

FONTE: Sistema de Contabilidade Pública, Unidade Responsável PREFEITURA MUNICIPAL DE OLIVEIRA DOS BREJINHOS

1. Nos demonstrativos elaborados no primeiro e no segundo quadrimestre de cada exercício, os valores de restos a pagar não processados inscritos em 31 de dezembro do exercício anterior continuarão a ser informados nesse campo. Esses valores não sofrem alteração pelo seu processamento, e somente no caso de cancelamento podem ser excluídos.


  
Silvano Brito Santos  
Prefeito(a)  
33486468553


  
Rodrigo Alves Ferreira Reço  
Tesoureiro(a)  
006.637.875-30

  
Marilene de Souza Lédo Martins  
Contador(a)  
024.901/O-0

## PREFEITURA MUNICIPAL DE OLIVEIRA DOS BREJINHOS

RELATÓRIO DE GESTÃO FISCAL  
DEMONSTRATIVO DA DÍVIDA CONSOLIDADA LÍQUIDA  
ORÇAMENTOS FISCAL E DA SEGURIDADE SOCIAL

3o. QUADRIMESTRE 2023 / QUADRIMESTRE SETEMBRO - DEZEMBRO

RGF - ANEXO 2 (LRF, art. 55, inciso I, alínea "b")


R\$ 1,00


DÍVIDA CONSOLIDADA	SALDO DO EXERCÍCIO ANTERIOR	SALDO DO EXERCÍCIO DE 2023		
		Até o 1º Quadrimestre	Até o 2º Quadrimestre	Até o 3º Quadrimestre
DÍVIDA CONSOLIDADA - DC(I)	45.044.848,63	44.864.233,75	44.692.151,91	44.513.704,70
Dívida Mobiliária	0,00	0,00	0,00	0,00
Dívida Contratual	45.044.848,63	44.864.233,75	44.692.151,91	44.513.704,70
Empréstimos	0,00	0,00	0,00	0,00
Interna	0,00	0,00	0,00	0,00
Externa	0,00	0,00	0,00	0,00
Reestruturação da Dívida de Estados e Municípios	0,00	0,00	0,00	0,00
Financiamentos	0,00	0,00	0,00	0,00
Interna	0,00	0,00	0,00	0,00
Externa	0,00	0,00	0,00	0,00
Parcelamento de Renegociação de dívidas	44.463.152,44	44.282.537,56	44.110.455,72	43.932.008,51
De Tributos	0,00	0,00	0,00	0,00
De Contribuições Previdenciárias	44.384.983,30	44.204.368,42	44.032.286,58	43.853.839,37
De Demais Contribuições Sociais	78.169,14	78.169,14	78.169,14	78.169,14
Do FGTS	0,00	0,00	0,00	0,00
Com Instituição Não Financeira	0,00	0,00	0,00	0,00
Demais Dívidas Contratuais	581.696,19	581.696,19	581.696,19	581.696,19
Precatórios posteriores à 05/05/2000 (inclusive) - Vencidos e não Pagos	0,00	0,00	0,00	0,00
Outras Dívidas	0,00	0,00	0,00	0,00
DEDUÇÕES(II)	49.262.047,84	52.435.494,18	20.018.222,04	18.072.241,79
Disponibilidade de Caixa¹	49.262.047,84	52.435.494,18	20.018.222,04	18.072.241,79
Disponibilidade de Caixa Bruta	52.660.669,57	53.031.847,84	20.386.350,42	18.440.370,17
(-) Restos a Pagar Processados	3.398.621,73	596.353,66	368.128,38	368.128,38
(-) Depósitos Restituíveis e Valores Vinculados	0,00	0,00	0,00	0,00
Demais Haveres Financeiros	0,00	0,00	0,00	0,00
DÍVIDA CONSOLIDADA LÍQUIDA² (DCL) (III)=(I - II)	-4.217.199,21	-7.571.260,43	24.673.929,87	26.441.462,91
RECEITA CORRENTE LÍQUIDA - RCL (IV)	87.261.899,39	90.988.472,93	94.918.974,13	89.436.249,20
(-) Transferências obrigatórias da União relativas às emendas individuais (ART. 166-A, § 1º, da CF) (V)	955.000,00	955.000,00	500.000,00	500.000,00
RECEITA CORRENTE LÍQUIDA AJUSTADA PARA CÁLCULO DOS LIMITES DE ENDIVIDAMENTO (VI) = (IV - V)	86.306.899,39	90.033.472,93	94.418.974,13	88.936.249,20
% da DC sobre a RCL AJUSTADA (I/VI)	52,19	49,83	47,33	50,05
% da DCL sobre a RCL AJUSTADA (III/VI)	-4,88	-8,40	26,13	29,73
LIMITE DEFINIDO POR RESOLUÇÃO DO SENADO FEDERAL: 120.00%	103.568.279,27	108.040.167,52	113.302.768,96	106.723.499,04
LIMITE DE ALERTA (inciso III do § 1º do art. 59 da LRF): 108.00%	93.211.451,34	97.236.150,76	101.972.492,06	96.051.149,14
<b>OUTROS VALORES NÃO INTEGRANTES DA DC</b>				
PRECATÓRIOS ANTERIORES À 05/05/2000	0,00	0,00	0,00	0,00
PRECATÓRIOS POSTERIORES À 05/05/2000	0,00	0,00	0,00	0,00
PASSIVO ATUARIAL	0,00	0,00	0,00	0,00
RP NÃO-PROCESSADOS	0,00	0,00	0,00	0,00
ANTECIPAÇÕES DE RECEITA ORÇAMENTÁRIA - ARO	0,00	0,00	0,00	0,00
DÍVIDA CONTRATUAL DE PPP	0,00	0,00	0,00	0,00
APROPRIAÇÃO DE DEPÓSITOS JUDICIAIS	0,00	0,00	0,00	0,00

FONTE: Sistema de Contabilidade Pública, Unidade Responsável: PREFEITURA MUNICIPAL DE OLIVEIRA DOS BREJINHOS

Nota:

- Se o saldo apurado for negativo, ou seja, se o total da Disponibilidade de Caixa Bruta for menor que Restos a Pagar Processados, esse saldo negativo não deverá ser informado nessa linha, mas sim na linha da "Insuficiência Financeira", no quadro "Outros Valores não integrantes da Dívida Consolidada". Assim, quando o cálculo de Disponibilidade de Caixa for negativo, o valor dessa linha deverá ser (0) "zero".
- Refere-se aos precatórios posteriores a 05/05/2000 que, em cumprimento ao disposto no artigo 100 da Constituição Federal, ainda não foram incluídos no orçamento ou constam no orçamento e ainda não foram pagos. Ao final do exercício em que esses precatórios foram incluídos ou que deveriam ter sido incluídos, os valores deverão compor a linha "Pecatórios Posteriores a 05/05/2000 (inclusive) - Vencidos e


  
Silvano Brito Santos  
Prefeito(a)  
33486468553


  
Rodrigo Alves Ferreira Rego  
Tesoureiro(a)  
006.637.875-30

  
Marilene de Souza Léo Martins  
Contador(a)  
024.901/0-0

## PREFEITURA MUNICIPAL DE OLIVEIRA DOS BREJINHOS

## RELATÓRIO DE GESTÃO FISCAL

## DEMONSTRATIVO DAS GARANTIAS E CONTRAGARANTIAS DE VALORES

## ORÇAMENTOS FISCAL E DA SEGURIDADE SOCIAL

## 3o. QUADRIMESTRE 2023 / QUADRIMESTRE SETEMBRO - DEZEMBRO

RGF - ANEXO 3 (LRF, art. 55, inciso I, alínea "c" e art. 40, § 1º)

R\$ 1,00

GARANTIAS CONCEDIDAS	SALDO DO EXERCÍCIO ANTERIOR	SALDOS DO EXERCÍCIO DE 2023		
		Até o 1º Quadrimestre	Até o 2º Quadrimestre	Até o 3º Quadrimestre
AOS ESTADOS (I)	0,00	0,00	0,00	0,00
Em Operações de Crédito Externas	0,00	0,00	0,00	0,00
Em Operações de Crédito Internas	0,00	0,00	0,00	0,00
AOS MUNICÍPIOS (II)	0,00	0,00	0,00	0,00
Em Operações de Crédito Externas	0,00	0,00	0,00	0,00
Em Operações de Crédito Internas	0,00	0,00	0,00	0,00
AS ENTIDADES CONTROLADAS (III)	0,00	0,00	0,00	0,00
Em Operações de Crédito Externas	0,00	0,00	0,00	0,00
Em Operações de Crédito Internas	0,00	0,00	0,00	0,00
POR MEIO DE FUNDOS E PROGRAMAS (IV)	0,00	0,00	0,00	0,00
TOTAL GARANTIAS CONCEDIDAS (V) = (I + II + III + IV)	0,00	0,00	0,00	0,00
RECEITA CORRENTE LÍQUIDA - RCL (VI)	87.261.899,39	90.988.472,93	94.918.974,13	89.436.249,20
(-) Transferências obrigatórias da União relativas às emendas individuais (art. 166-A, § 1º, da CF) (VII)	0,00	955.000,00	500.000,00	500.000,00
RECEITA CORRENTE LÍQUIDA AJUSTADA PARA CÁLCULO DOS LIMITES DE ENDIVIDAMENTO (VIII) = (VI - VII)	87.261.899,39	90.033.472,93	94.418.974,13	88.936.249,20
% do TOTAL DAS GARANTIAS sobre a RCL AJUSTADA (V/VIII)	0,00	0,00	0,00	0,00
LIMITE DEFINIDO POR RESOLUÇÃO DO SENADO FEDERAL - 22%	19.197.617,87	20.017.464,04	20.882.174,31	19.675.974,82
LIMITE DE ALERTA (inciso III do §1º do art. 59 da LRF) - 20,01%	17.277.856,08	18.015.717,64	18.793.956,88	17.708.377,34

CONTRAGARANTIAS RECEBIDAS	SALDO DO EXERCÍCIO ANTERIOR	SALDOS DO EXERCÍCIO DE 2023		
		Até o 1º Quadrimestre	Até o 2º Quadrimestre	Até o 3º Quadrimestre
DOS ESTADOS (IX)	0,00	0,00	0,00	0,00
Em Garantia às operações de Crédito Externas	0,00	0,00	0,00	0,00
Em Garantia às operações de Crédito Internas	0,00	0,00	0,00	0,00
DOS MUNICÍPIOS (X)	0,00	0,00	0,00	0,00
Em Garantia às operações de Crédito Externas	0,00	0,00	0,00	0,00
Em Garantia às operações de Crédito Internas	0,00	0,00	0,00	0,00
DAS ENTIDADES CONTROLADAS (XI)	0,00	0,00	0,00	0,00
Em Garantia às operações de Crédito Externas	0,00	0,00	0,00	0,00
Em Garantia às operações de Crédito Internas	0,00	0,00	0,00	0,00
EM GARANTIAS POR MEIO DE FUNDOS E PROGRAMAS (XII)	0,00	0,00	0,00	0,00
TOTAL CONTRAGARANTIAS RECEBIDAS (XIII) = (IX + X + XI + XII)	0,00	0,00	0,00	0,00

MEDIDAS CORRETIVAS:

FONTE: Sistema de Contabilidade Pública, Unidade Responsável: PREFEITURA MUNICIPAL DE OLIVEIRA DOS BREJINHOS

Nota: 1 Inclui garantias concedidas por meio de Fundos.



Silvano Brito Santos  
Prefeito(a)  
33486468553

Rodrigo Alves Ferreira Rego  
Tesoureiro(a)  
006.637.875-30



Marilene de Souza Léo Martins  
Contador(a)  
024.901/O-0

**PREFEITURA MUNICIPAL DE OLIVEIRA DOS BREJINHOS - Poder Executivo**  
RELATÓRIO DE GESTÃO FISCAL  
**DEMONSTRATIVO DAS OPERAÇÕES DE CRÉDITO**  
ORÇAMENTOS FISCAL E DA SEGURIDADE SOCIAL  
3o. QUADRIMESTRE 2023 / QUADRIMESTRE SETEMBRO - DEZEMBRO

RGF - ANEXO 4 (LRF, art. 55, inciso I, alínea "d" e inciso III alínea "c")

R\$ 1,00

OPERAÇÕES DE CRÉDITO	VALOR	
	No Quadrimestre de Referência	Até o Quadrimestre de Referência (a)
Mobiliária	0,00	0,00
Interna	0,00	0,00
Externa	0,00	0,00
Contratual	0,00	0,00
Interna	0,00	0,00
Empréstimos	0,00	0,00
Aquisição Financiada de Bens e Arrendamento Mercantil Financeiro	0,00	0,00
Antecipação de Receita pela Venda a Termo de Bens e Serviços	0,00	0,00
Assunção, Reconhecimento e Confissão de Dívidas (LRF, art. 29, § 1º)	0,00	0,00
Operações de crédito não sujeitas ao limite para fins de contratação (I)	0,00	0,00
Externa	0,00	0,00
Empréstimos	0,00	0,00
Aquisição Financiada de Bens e Arrendamento Mercantil Financeiro	0,00	0,00
Antecipações de Receitas pela Venda a Termo de Bens e Serviços	0,00	0,00
Assunção, Reconhecimento e Confissão de Dívidas (LRF, art. 29, § 1º)	0,00	0,00
Operações de crédito não sujeitas ao limite para fins de contratação (II)	0,00	0,00
<b>TOTAL (III)</b>	<b>0,00</b>	<b>0,00</b>

APURAÇÃO DO CUMPRIMENTO DOS LIMITES	VALOR	% SOBRE A RCL AJUSTADA
RECEITA CORRENTE LÍQUIDA - RCL (IV)	89.436.249,20	-
(-) Transferências obrigatórias da União relativas às emendas individuais (§ 1º, art. 166-A da CF) (V)	0,00	-
RECEITA CORRENTE LÍQUIDA AJUSTADA PARA CÁLCULO DOS LIMITES DE ENDIVIDAMENTO (VI) = (IV - V)	89.436.249,20	-
OPERAÇÕES VEDADAS (VII)	0,00	0,00
TOTAL CONSIDERADO PARA FINS DA APURAÇÃO DO CUMPRIMENTO DO LIMITE (VIII) = (IIIa + VII - Ia - IIa)	0,00	0,00
LIMITE GERAL DEFINIDO POR RESOLUÇÃO DO SENADO FEDERAL PARA AS OPERAÇÕES DE CRÉDITO INTERNAS E EXTERNAS	14.309.799,87	16,00
LIMITE DE ALERTA (inciso III do § 1º do art. 59 da LRF)	12.878.819,88	14,40
OPERAÇÕES DE CRÉDITO POR ANTECIPAÇÃO DA RECEITA ORÇAMENTÁRIA	89.436.249,20	0,00
LIMITE DEFINIDO POR RESOLUÇÃO DO SENADO FEDERAL PARA AS OPERAÇÕES DE CRÉDITO POR ANTECIPAÇÃO DA RECEITA ORÇAMENTÁRIA	6.260.537,44	7,00

OUTRAS OPERAÇÕES QUE INTEGRAM A DÍVIDA CONSOLIDADA	VALOR REALIZADO	
	No Quadrimestre de Referência	Até o Quadrimestre de Referência (a)
Parcelamentos de Dívidas	0,00	0,00
Tributos	0,00	0,00
Contribuições Previdenciárias	0,00	0,00
FGTS	0,00	0,00
Demais Contribuições Sociais	0,00	0,00
Operações de reestruturação e recomposição do principal de dívidas	0,00	0,00

FONTE: Sistema de Contabilidade Pública, Unidade Responsável: PREFEITURA MUNICIPAL DE OLIVEIRA DOS BREJINHOS

Notas: 1 Para fins de contratação de operações de crédito, verificadas pela STN/COPEM segundo o Manual para Instrução de Pleitos, serão consideradas no cálculo do limite as operações que pressupõem ingresso financeiro.

Silvando Brito Santos  
Prefeito(a)  
33486468553

Rodrigo Alves Ferreira Rego  
Tesoureiro(a)  
006.637.875-30

Marilene de Souza Léo Martins  
Contador(a)  
024.901/O-0

## PREFEITURA MUNICIPAL DE OLIVEIRA DOS BREJINHOS - Poder Executivo

## RELATÓRIO DE GESTÃO FISCAL

## DEMONSTRATIVO CONSOLIDADO DAS DISPONIBILIDADE DE CAIXA E DOS RESTOS A PAGAR - CONSOLIDADO

## ORÇAMENTOS FISCAL E DA SEGURIDADE SOCIAL

## QUADRIMESTRE SETEMBRO - DEZEMBRO / 2023

RGF - ANEXO 5 (LRF, art. 55, Inciso III, alínea "a")

R\$ 1,00

IDENTIFICAÇÃO DOS RECURSOS	DISPONIBILIDADE DE CAIXA BRUTA (a)	OBRIGAÇÕES FINANCEIRAS			INSUFICIÊNCIA FINANCEIRA VERIFICADA NO CONSÓRCIO PÚBLICO (f)	DISPONIBILIDADE DE CAIXA LÍQUIDA ( ANTES DA INSCRIÇÃO EM RESTOS A PAGAR NÃO PROCESSADOS DO EXERCÍCIO) (g)=(a-(b+c+d+e) - f )	RESTOS A PAGAR EMPENHADOS E NÃO LIQUIDADOS DO EXERCÍCIO (h)	EMPENHOS NÃO LIQUIDADOS CANCELADOS (NÃO INSCRITOS POR INSUFICIÊNCIA FINANCEIRA)	DISPONIBILIDADE DE CAIXA LÍQUIDA ( APOS A INSCRIÇÃO EM RESTOS A PAGAR NÃO PROCESSADOS DO EXERCÍCIO) (i)= (g - h )	
		Restos a Pagar Liquidados e Não Pagos		Restos a Pagar Empenhados e Não Liquidados de Exercícios Anteriores (d)						Demais Obrigações Financeiras (e)
		De Exercícios Anteriores (b)	Do Exercício (c)							
<b>TOTAL DOS RECURSOS NÃO VINCULADOS (I)</b>	3.762.090,96	139.967,98	965.450,29	281.977,66	1.062.358,40	0,00	1.312.336,63	1.608.990,29	1.511.884,29	(296.653,66)
Recursos Não Vinculados de Impostos	3.762.090,96	139.967,98	965.450,29	281.977,66	1.062.358,40	0,00	1.312.336,63	1.608.990,29	1.496.884,29	(296.653,66)
Outros Recursos não Vinculados	0,00	0,00	0,00	0,00	0,00	0,00	0,00	0,00	15.000,00	0,00
<b>TOTAL DOS RECURSOS VINCULADOS (II)</b>	14.707.345,45	279.900,00	1.075.964,02	103,51	1.035.424,33	0,00	12.315.953,59	225.063,81	1.650.157,53	12.090.889,78
Receitas de Impostos e de Transferência de Impostos - Educação	0,00	0,00	0,00	0,00	0,00	0,00	0,00	0,00	0,00	0,00
Transferências do FUNDEB	87.017,14	0,00	326.043,27	0,00	515.052,76	0,00	(754.078,89)	0,00	321.414,91	(754.078,89)
Outros Recursos Vinculados à Educação	9.295.620,39	279.900,00	36.377,62	0,00	0,00	0,00	8.979.342,77	0,00	335.116,20	8.979.342,77
Receitas de Impostos e de Transferência de Impostos - Saúde	0,00	0,00	0,00	0,00	0,00	0,00	0,00	0,00	0,00	0,00
Outros Recursos Vinculados à Saúde	560.541,55	0,00	524.033,93	103,51	494.572,70	0,00	(458.168,59)	53.994,69	900.844,98	(512.163,28)
Recursos Vinculados à Assistência Social	651.467,14	0,00	6.831,20	0,00	25.317,54	0,00	619.318,40	10.199,25	62.996,02	609.119,15
Recursos Vinculados ao RPPS - Plano Previdenciário	0,00	0,00	0,00	0,00	0,00	0,00	0,00	0,00	0,00	0,00
Recursos Vinculados ao RPPS - Plano Financeiro	0,00	0,00	0,00	0,00	0,00	0,00	0,00	0,00	0,00	0,00
Recursos Vinculados ao RPPS - Taxa de Administração	0,00	0,00	0,00	0,00	0,00	0,00	0,00	0,00	0,00	0,00
Recursos de Operações de Crédito (exceto vinculados à Educação e à Saúde)	480,11	0,00	0,00	0,00	0,00	0,00	480,11	0,00	0,00	480,11
Recursos de Alienação de Bens/Ativos	73.956,40	0,00	0,00	0,00	0,00	0,00	73.956,40	0,00	0,00	73.956,40
Recursos Extraorçamentários	0,00	0,00	0,00	0,00	0,00	0,00	0,00	0,00	0,00	0,00
Outros Recursos Vinculados	4.038.262,72	0,00	182.678,00	0,00	481,33	0,00	3.855.103,39	160.869,87	29.785,42	3.694.233,52
<b>TOTAL (III) = (I + II)</b>	18.469.436,41	419.867,98	2.041.414,31	282.081,17	2.097.782,73	0,00	13.628.290,22	1.834.054,10	3.162.041,82	11.794.236,12

Silvando Brito Santos  
Prefeito(a)  
33486468553

Rodrigo Alves Ferreira Rego  
Tesoureiro(a)  
006.637.875-30

Marilene de Souza Lédo Martins  
Contador(a)  
024.901/O-0



## PREFEITURA MUNICIPAL DE OLIVEIRA DOS BREJINHOS - Poder Executivo

## RELATÓRIO DE GESTÃO FISCAL

## DEMONSTRATIVO DAS DISPONIBILIDADE DE CAIXA E DOS RESTOS A PAGAR

## ORÇAMENTOS FISCAL E DA SEGURIDADE SOCIAL

## QUADRIMESTRE SETEMBRO - DEZEMBRO / 2023

RGF - ANEXO 5 (LRF, art. 55, Inciso III, alínea "a")

R\$ 1,00

IDENTIFICAÇÃO DOS RECURSOS	DISPONIBILIDADE DE CAIXA BRUTA (a)	OBRIGAÇÕES FINANCEIRAS			Demais Obrigações Financeiras (e)	INSUFICIÊNCIA FINANCEIRA VERIFICADA NO CONSÓRCIO PÚBLICO (f)	DISPONIBILIDADE DE CAIXA LÍQUIDA ( ANTES DA INSCRIÇÃO EM RESTOS A PAGAR NÃO PROCESSADOS DO EXERCÍCIO) (g)=(a-(b+c+d+e) - f )	RESTOS A PAGAR EMPENHADOS E NÃO LIQUIDADOS DO EXERCÍCIO (h)	EMPENHOS NÃO LIQUIDADOS CANCELADOS (NÃO INSCRITOS POR INSUFICIÊNCIA FINANCEIRA)	DISPONIBILIDADE DE CAIXA LÍQUIDA ( APOS A INSCRIÇÃO EM RESTOS A PAGAR NÃO PROCESSADOS DO EXERCÍCIO) (i)= (g - h )		
		Restos a Pagar Liquidados e Não Pagos		Restos a Pagar Empenhados e Não Liquidados de Exercícios Anteriores (d)							De Exercícios Anteriores (b)	Do Exercício (c)
		De Exercícios Anteriores (b)	Do Exercício (c)									
<b>TOTAL DOS RECURSOS NÃO VINCULADOS (I)</b>	3.761.981,93	139.967,98	965.341,26	281.977,66	1.062.358,40	0,00	1.312.336,63	1.608.990,29	1.511.884,29	(296.653,66)		
Recursos Não Vinculados de Impostos	3.761.981,93	139.967,98	965.341,26	281.977,66	1.062.358,40	0,00	1.312.336,63	1.608.990,29	1.496.884,29	(296.653,66)		
Outros Recursos não Vinculados	0,00	0,00	0,00	0,00	0,00	0,00	0,00	0,00	15.000,00	0,00		
<b>TOTAL DOS RECURSOS VINCULADOS (II)</b>	14.678.279,21	279.900,00	1.075.964,02	103,51	1.035.424,33	0,00	12.286.887,35	225.063,81	1.650.157,53	12.061.823,54		
Receitas de Impostos e de Transferência de Impostos - Educação	0,00	0,00	0,00	0,00	0,00	0,00	0,00	0,00	0,00	0,00		
Transferências do FUNDEB	87.017,14	0,00	326.043,27	0,00	515.052,76	0,00	(754.078,89)	0,00	321.414,91	(754.078,89)		
Outros Recursos Vinculados à Educação	9.295.620,39	279.900,00	36.377,62	0,00	0,00	0,00	8.979.342,77	0,00	335.116,20	8.979.342,77		
Receitas de Impostos e de Transferência de Impostos - Saúde	0,00	0,00	0,00	0,00	0,00	0,00	0,00	0,00	0,00	0,00		
Outros Recursos Vinculados à Saúde	560.541,55	0,00	524.033,93	103,51	494.572,70	0,00	(458.168,59)	53.994,69	900.844,98	(512.163,28)		
Recursos Vinculados à Assistência Social	651.467,14	0,00	6.831,20	0,00	25.317,54	0,00	619.318,40	10.199,25	62.996,02	609.119,15		
Recursos Vinculados ao RPPS - Plano Previdenciário	0,00	0,00	0,00	0,00	0,00	0,00	0,00	0,00	0,00	0,00		
Recursos Vinculados ao RPPS - Plano Financeiro	0,00	0,00	0,00	0,00	0,00	0,00	0,00	0,00	0,00	0,00		
Recursos Vinculados ao RPPS - Taxa de Administração	0,00	0,00	0,00	0,00	0,00	0,00	0,00	0,00	0,00	0,00		
Recursos de Operações de Crédito (exceto vinculados à Educação e à Saúde)	480,11	0,00	0,00	0,00	0,00	0,00	480,11	0,00	0,00	480,11		
Recursos de Alienação de Bens/Ativos	73.956,40	0,00	0,00	0,00	0,00	0,00	73.956,40	0,00	0,00	73.956,40		
Recursos Extraorçamentários	0,00	0,00	0,00	0,00	0,00	0,00	0,00	0,00	0,00	0,00		
Outros Recursos Vinculados	4.009.196,48	0,00	182.678,00	0,00	481,33	0,00	3.826.037,15	160.869,87	29.785,42	3.665.167,28		
<b>TOTAL (III) = (I + II)</b>	18.440.261,14	419.867,98	2.041.305,28	282.081,17	2.097.782,73	0,00	13.599.223,98	1.834.054,10	3.162.041,82	11.765.169,88		

Silvando Brito Santos  
Prefeito(a)  
33486468553

Rodrigo Alves Ferreira Rego  
Tesoureiro(a)  
006.637.875-30

Marilene de Souza Lédo Martins  
Contador(a)  
024.901/O-0

**PREFEITURA MUNICIPAL DE OLIVEIRA DOS BREJINHOS**  
**RELATÓRIO DE GESTÃO FISCAL**  
**DEMONSTRATIVO SIMPLIFICADO DO RELATÓRIO DE GESTÃO FISCAL - CONSOLIDADO**  
**ORÇAMENTOS FISCAL E DA SEGURIDADE SOCIAL**  
**QUADRIMESTRE QUADRIMESTRE SETEMBRO - DEZEMBRO / 2023**

LRF, art. 48 - Anexo 6

R\$ 1,00

<b>RECEITA CORRENTE LÍQUIDA</b>	VALOR ATÉ O QUADRIMESTRE	
Receita Corrente Líquida		89.436.249,20
Receita Corrente Líquida Ajustada para Cálculo dos Limites de Endividamento		88.936.249,20
Receita Corrente Líquida Ajustada para Cálculo dos Limites de Despesa com Pessoal		88.936.249,20
<b>DESPESA COM PESSOAL</b>	VALOR	% SOBRE A RCL AJUSTADA
Despesa Total com Pessoal - DTP	49.784.548,80	55,98
Limite Máximo (incisos I, II e III do art.20 da LRF) - 60,00%	53.361.749,52	60,00
Limite Prudencial (0,95 x VI) (parágrafo único do art. 22 da LRF)	50.693.662,04	57,00
Limite de Alerta (inciso II do §1º do art. 59 da LRF) - <%>	48.025.574,56	54,00
<b>DÍVIDA CONSOLIDADA</b>	VALOR	% SOBRE A RCL
Dívida Consolidada Líquida	26.446.298,88	29,57
Limite Definido por Resolução do Senado Federal	107.323.499,04	120,00
<b>GARANTIAS DE VALORES</b>	VALOR	% SOBRE A RCL
Total das Garantias Concedidas	0,00	0,00
Limite Definido por Resolução do Senado Federal	19.675.974,82	22,00
<b>OPERAÇÕES DE CRÉDITO</b>	VALOR	% SOBRE A RCL
Operações de Crédito Externas e Internas	0,00	0,00
Limite Definido pelo Senado Federal para Operações de Crédito Externas e Internas	14.309.799,87	16,00
Operações de Crédito por Antecipação da Receita	0,00	0,00
Limite Definido pelo Senado Federal para Operações de Crédito por Antecipação da Receita	6.260.537,44	7,00
<b>RESTOS A PAGAR</b>	RESTOS A PAGAR	DISPONIBILIDADE DE CAIXA LÍQUIDA (APÓS A INSCRIÇÃO EM RESTOS A PAGAR NÃO PROCESSADOS DO EXERCÍCIO)
Valor Total	0,00	0,00

Fonte: Sistema de Contabilidade Pública, Unidade Responsável: PREFEITURA MUNICIPAL DE OLIVEIRA DOS BREJINHOS




Silvando Brito Santos  
 Prefeito(a)  
 33486468553

Rodrigo Alves Ferreira Rego  
 Tesoureiro(a)  
 006.637.875-30

Marilene de Souza Léo Martins  
 Contador(a)  
 024.901/O-0

**PREFEITURA MUNICIPAL DE OLIVEIRA DOS BREJINHOS**  
**RELATÓRIO DE GESTÃO FISCAL**  
**DEMONSTRATIVO SIMPLIFICADO DO RELATÓRIO DE GESTÃO FISCAL**  
**ORÇAMENTOS FISCAL E DA SEGURIDADE SOCIAL**  
**QUADRIMESTRE QUADRIMESTRE SETEMBRO - DEZEMBRO / 2023**

LRF, art. 48 - Anexo 6

R\$ 1,00

<b>RECEITA CORRENTE LIQUIDA</b>	<b>VALOR ATÉ O QUADRIMESTRE</b>	
Receita Corrente Líquida		89.436.249,20
Receita Corrente Líquida Ajustada para Cálculo dos Limites de Endividamento		88.936.249,20
Receita Corrente Líquida Ajustada para Cálculo dos Limites de Despesa com Pessoal		88.936.249,20
<b>DESPESA COM PESSOAL</b>	<b>VALOR</b>	<b>% SOBRE A RCL AJUSTADA</b>
Despesa Total com Pessoal - DTP	48.227.418,93	54,23
Limite Máximo (incisos I, II e III do art.20 da LRF) - 54,00%	48.025.574,56	54,00
Limite Prudencial (0,95 x VI) (parágrafo único do art. 22 da LRF)	45.624.295,84	51,30
Limite de Alerta (inciso II do §1º do art. 59 da LRF) - <%>	43.223.017,11	48,60
<b>DÍVIDA CONSOLIDADA</b>	<b>VALOR</b>	<b>% SOBRE A RCL</b>
Dívida Consolidada Líquida	26.446.298,88	29,57
Limite Definido por Resolução do Senado Federal	107.323.499,04	120,00
<b>GARANTIAS DE VALORES</b>	<b>VALOR</b>	<b>% SOBRE A RCL</b>
Total das Garantias Concedidas	0,00	0,00
Limite Definido por Resolução do Senado Federal	19.675.974,82	22,00
<b>OPERAÇÕES DE CRÉDITO</b>	<b>VALOR</b>	<b>% SOBRE A RCL</b>
Operações de Crédito Externas e Internas	0,00	0,00
Limite Definido pelo Senado Federal para Operações de Crédito Externas e Internas	14.309.799,87	16,00
Operações de Crédito por Antecipação da Receita	0,00	0,00
Limite Definido pelo Senado Federal para Operações de Crédito por Antecipação da Receita	6.260.537,44	7,00
<b>RESTOS A PAGAR</b>	<b>RESTOS A PAGAR</b>	<b>DISPONIBILIDADE DE CAIXA LÍQUIDA (APÓS A INSCRIÇÃO EM RESTOS A PAGAR NÃO PROCESSADOS DO EXERCÍCIO)</b>
Valor Total	0,00	

Fonte: Sistema de Contabilidade Pública, Unidade Responsável: PREFEITURA MUNICIPAL DE OLIVEIRA DOS BREJINHOS



Silvano Brito Santos  
 Prefeito(a)  
 33486468553

Rodrigo Alves Ferreira Rego  
 Tesoureiro(a)  
 006.637.875-30



Marilene de Souza Léo Martins  
 Contador(a)  
 024.901/O-0

## PREFEITURA MUNICIPAL DE OLIVEIRA DOS BREJINHOS

## RELATÓRIO RESUMIDO DA EXECUÇÃO ORÇAMENTÁRIA

## BALANÇO ORÇAMENTÁRIO

## ORÇAMENTOS FISCAL E DA SEGURIDADE SOCIAL

## JANEIRO A DEZEMBRO 2023 / BIMESTRE NOVEMBRO - DEZEMBRO

RREO - ANEXO 1 (LRF, Art 52, inciso I, alíneas "a" e "b" do inciso II e § 1º)

R\$ (1,00)

RECEITAS	PREVISÃO INICIAL	PREVISÃO ATUALIZADA (a)	RECEITAS REALIZADAS				SALDO (a-c)
			No Bimestre (b)	% (b/a)	Até o Bim (c)	% (c/a)	
RECEITAS (EXCETO INTRA-ORÇAMENTÁRIAS)(I)	103.071.000,00	103.071.000,00	20.924.447,63	20,30	91.501.653,72	88,78	11.569.346,28
Receitas Correntes	98.461.240,00	98.461.240,00	20.890.279,63	21,22	89.436.249,20	90,83	9.024.990,80
Impostos, Taxas e Contribuições de Melhoria	7.873.490,00	7.873.490,00	1.313.218,54	16,68	9.899.172,00	125,73	(2.025.682,00)
Impostos	6.642.190,00	6.642.190,00	1.214.582,80	18,29	8.889.311,29	133,83	(2.247.121,29)
Taxas	1.218.720,00	1.218.720,00	98.635,74	8,09	1.009.860,71	82,86	208.859,29
Contribuição de Melhoria	12.580,00	12.580,00	0,00	0,00	0,00	0,00	12.580,00
Contribuições	693.320,00	693.320,00	19.980,57	2,88	333.518,63	48,10	359.801,37
Contribuições Sociais	1.420,00	1.420,00	0,00	0,00	0,00	0,00	1.420,00
Contribuição para o Custeio do Serviço de Iluminação P	691.900,00	691.900,00	19.980,57	2,89	333.518,63	48,20	358.381,37
Receita Patrimonial	6.713.570,00	6.713.570,00	281.910,64	4,20	4.796.880,49	71,45	1.916.689,51
Exploração do Patrimônio Imobiliário do Estado	19.720,00	19.720,00	0,00	0,00	0,00	0,00	19.720,00
Valores Mobiliários	6.688.850,00	6.688.850,00	281.910,64	4,21	4.796.880,49	71,71	1.891.969,51
Demais Receitas Patrimoniais	5.000,00	5.000,00	0,00	0,00	0,00	0,00	5.000,00
Receita Industrial	3.270,00	3.270,00	0,00	0,00	0,00	0,00	3.270,00
Receita de Serviços	619.000,00	619.000,00	55.090,26	8,90	369.322,66	59,66	249.677,34
Serviços Administrativos e Comerciais Gerais	500,00	500,00	0,00	0,00	0,00	0,00	500,00
Outros Serviços	618.500,00	618.500,00	55.090,26	8,91	369.322,66	59,71	249.177,34
Transferências Correntes	82.402.330,00	82.402.330,00	19.209.665,80	23,31	73.969.287,66	89,77	8.433.042,34
Transferências da União e de suas Entidades	55.606.410,00	55.606.410,00	14.580.305,16	26,22	50.169.864,70	90,22	5.436.545,30
Transferências dos Estados e do Distrito Federal e de st	9.835.500,00	9.835.500,00	1.541.244,51	15,67	8.349.251,32	84,89	1.486.248,68
Transferências de Outras Instituições Públicas	16.960.420,00	16.960.420,00	3.088.116,13	18,21	15.450.171,64	91,10	1.510.248,36
Outras Receitas Correntes	156.260,00	156.260,00	10.413,82	6,66	68.067,76	43,56	88.192,24
Multas Administrativas, Contratuais e Judiciais	19.000,00	19.000,00	0,00	0,00	3.336,83	17,56	15.663,17
Indenizações, Restituições e Ressarcimentos	56.850,00	56.850,00	0,00	0,00	20.927,50	36,81	35.922,50
Demais Receitas Correntes	80.410,00	80.410,00	10.413,82	12,95	43.803,43	54,48	36.606,57
Receitas de Capital	4.609.760,00	4.609.760,00	34.168,00	0,74	2.065.404,52	44,81	2.544.355,48
Operações de Crédito	30.000,00	30.000,00	0,00	0,00	0,00	0,00	30.000,00
Operações de Crédito - Mercado Interno	30.000,00	30.000,00	0,00	0,00	0,00	0,00	30.000,00
Alienação de Bens	69.760,00	69.760,00	0,00	0,00	277.166,62	397,31	(207.406,62)
Alienação de Bens Móveis	40.500,00	40.500,00	0,00	0,00	205.500,00	507,41	(165.000,00)
Alienação de Bens Imóveis	29.260,00	29.260,00	0,00	0,00	71.666,62	244,93	(42.406,62)
Transferências de Capital	4.510.000,00	4.510.000,00	34.168,00	0,76	1.788.237,90	39,65	2.721.762,10
Transferências da União e de suas Entidades	4.060.000,00	4.060.000,00	34.168,00	0,84	34.168,00	0,84	4.025.832,00
Transferências dos Estados e do Distrito Federal e de st	450.000,00	450.000,00	0,00	0,00	1.754.069,90	389,79	(1.304.069,90)
RECEITAS (INTRA-ORÇAMENTÁRIAS) (II)	112.000,00	112.000,00	0,00	0,00	25.493,66	22,76	86.506,34

<b>SUB TOTAL DAS RECEITAS (III) (I + II)</b>	103.183.000,00	103.183.000,00	20.924.447,63	20,28	91.527.147,38	88,70	11.655.852,62
<b>OPERAÇÃO DE CRÉDITO / REFINANCIAMENTO (IV)</b>	0,00	0,00	0,00	0,00	0,00	0,00	0,00
Operação de Créditos Internas	0,00	0,00	0,00	0,00	0,00	0,00	0,00
Mobiliária	0,00	0,00	0,00	0,00	0,00	0,00	0,00
Contratual	0,00	0,00	0,00	0,00	0,00	0,00	0,00
Operação de Créditos Externas	0,00	0,00	0,00	0,00	0,00	0,00	0,00
Mobiliária	0,00	0,00	0,00	0,00	0,00	0,00	0,00
Contratual	0,00	0,00	0,00	0,00	0,00	0,00	0,00
<b>TOTAL DAS RECEITAS (V) = (III + IV)</b>	103.183.000,00	103.183.000,00	20.924.447,63	20,28	91.527.147,38	88,70	11.655.852,62
<b>DÉFICIT (VI)</b>	-	-	-	-	34.742.048,53	-	-
<b>TOTAL COM DÉFICIT (VII) = (V + VI)</b>	103.183.000,00	103.183.000,00	20.924.447,63	20,28	126.269.195,91	88,70	(23.086.195,91)
<b>SALDOS DE EXERCÍCIOS ANTERIORES</b>	-	-	-	-	-	-	-
Recursos Arrecadados em Exercícios Anteriores - RPPS	-	-	-	-	-	-	-
Superávit Financeiro Utilizado para Créditos Adicionais	-	-	-	-	-	-	-

**PREFEITURA MUNICIPAL DE OLIVEIRA DOS BREJINHOS**  
RELATÓRIO RESUMIDO DA EXECUÇÃO ORÇAMENTÁRIA  
**BALANÇO ORÇAMENTÁRIO**  
ORÇAMENTOS FISCAL E DA SEGURIDADE SOCIAL  
JANEIRO A DEZEMBRO 2023 / BIMESTRE NOVEMBRO - DEZEMBRO

DESPESAS	DOTAÇÃO INICIAL (d)	DOTAÇÃO ATUALIZADA (e)	DESPESAS EMPENHADAS		SALDO (g) = (e-f)	DESPESAS LIQUIDADAS		SALDO (i) = (e-h)	DESPESAS PAGAS ATÉ O BIMESTRE (j)	INSCRITAS EM RESTOS A PAGAR NÃO PROCESSADOS* (k)
			No Bimestre	Até o Bimestre (f)		No Bimestre	Até Bimestre (h)			
DESPESAS (EXCETO INTRA-ORÇAMENTÁRIAS) (VIII)	103.130.399,84	138.290.659,97	8.203.366,41	128.013.613,98	10.277.045,99	19.108.767,14	126.179.559,88	12.111.100,09	124.145.507,37	1.834.054,10
DESPESAS CORRENTES	85.411.649,14	127.737.707,15	7.290.400,31	118.459.753,05	9.277.954,10	17.734.320,00	116.941.147,98	10.796.559,17	115.114.139,47	1.518.605,07
DESPESAS DE PESSOAL E ENCARGOS	40.389.231,26	75.332.735,69	3.445.848,93	70.199.996,47	5.132.739,22	8.575.768,04	70.191.872,03	5.140.863,66	70.032.701,34	8.124,44
JUROS E ENCARGOS DA DÍVIDA	5.800,16	5.800,16	0,00	0,00	5.800,16	0,00	0,00	5.800,16	0,00	0,00
OUTRAS DESPESAS CORRENTES	45.016.617,72	52.399.171,30	3.844.551,38	48.259.756,58	4.139.414,72	9.158.551,96	46.749.275,95	5.649.895,35	45.081.438,13	1.510.480,63
DESPESAS DE CAPITAL	17.225.820,70	10.552.952,82	912.966,10	9.553.860,93	999.091,89	1.374.447,14	9.238.411,90	1.314.540,92	9.031.367,90	315.449,03
INVESTIMENTOS	15.495.020,54	10.003.994,16	934.022,17	9.022.717,00	981.277,16	1.292.246,33	8.707.267,97	1.296.726,19	8.500.223,97	315.449,03
INVERSÕES FINANCEIRAS	0,00	0,00	0,00	0,00	0,00	0,00	0,00	0,00	0,00	0,00
AMORTIZAÇÃO DA DÍVIDA	1.730.800,16	548.958,66	(21.056,07)	531.143,93	17.814,73	82.200,81	531.143,93	17.814,73	531.143,93	0,00
RESERVA DE CONTINGÊNCIA	492.930,00	0,00	0,00	0,00	0,00	0,00	0,00	0,00	0,00	0,00
DESPESAS (INTRA-ORÇAMENTÁRIAS) (IX)	52.600,16	101.760,03	(2.073,97)	89.636,03	12.124,00	16.663,10	89.636,03	12.124,00	82.274,23	0,00
<b>SUB TOTAL DAS DESPESAS (X) (VIII + IX)</b>	<b>103.183.000,00</b>	<b>138.392.420,00</b>	<b>8.201.292,44</b>	<b>128.103.250,01</b>	<b>10.289.169,99</b>	<b>19.125.430,24</b>	<b>126.269.195,91</b>	<b>12.123.224,09</b>	<b>124.227.781,60</b>	<b>1.834.054,10</b>
<b>AMORTIZAÇÃO DA DÍVIDA / REFINANCIAMENT</b>	<b>0,00</b>	<b>0,00</b>	<b>0,00</b>	<b>0,00</b>	<b>0,00</b>	<b>0,00</b>	<b>0,00</b>	<b>0,00</b>	<b>0,00</b>	<b>0,00</b>
Amortização da Dívida Interna	0,00	0,00	0,00	0,00	0,00	0,00	0,00	0,00	0,00	0,00
Dívida Mobiliária	0,00	0,00	0,00	0,00	0,00	0,00	0,00	0,00	0,00	0,00
Outras Dívidas	0,00	0,00	0,00	0,00	0,00	0,00	0,00	0,00	0,00	0,00
Amortização da Dívida Externa	0,00	0,00	0,00	0,00	0,00	0,00	0,00	0,00	0,00	0,00
Dívida Mobiliária	0,00	0,00	0,00	0,00	0,00	0,00	0,00	0,00	0,00	0,00
Outras Dívidas	0,00	0,00	0,00	0,00	0,00	0,00	0,00	0,00	0,00	0,00
<b>TOTAL DAS DESPESAS (XII) = (X + XI)</b>	<b>103.183.000,00</b>	<b>138.392.420,00</b>	<b>8.201.292,44</b>	<b>128.103.250,01</b>	<b>10.289.169,99</b>	<b>19.125.430,24</b>	<b>126.269.195,91</b>	<b>12.123.224,09</b>	<b>124.227.781,60</b>	<b>1.834.054,10</b>
<b>SUPERÁVIT (XIII)</b>	<b>-</b>	<b>-</b>	<b>-</b>	<b>-</b>	<b>-</b>	<b>-</b>	<b>0,00</b>	<b>-</b>	<b>-</b>	<b>-</b>
<b>TOTAL COM SUPERÁVIT (XIV) = (XII + XIII)</b>	<b>103.183.000,00</b>	<b>138.392.420,00</b>	<b>8.201.292,44</b>	<b>128.103.250,01</b>	<b>-</b>	<b>19.125.430,24</b>	<b>126.269.195,91</b>	<b>-</b>	<b>124.227.781,60</b>	<b>1.834.054,10</b>
RESERVA DO RPPS	-	-	-	-	-	-	-	-	-	-

FONTE: Sistema de Contabilidade Pública, Unidade Responsável: PREFEITURA MUNICIPAL DE OLIVEIRA DOS BREJINHOS

RECEITAS INTRA-ORÇAMENTÁRIAS	PREVISÃO INICIAL	PREVISÃO ATUALIZADA (a)	RECEITAS REALIZADAS				SALDO A REALIZAR (a-c)
			No Bimestre (b)	% (b/a)	Até o Bim (c)	% (c/a)	
RECEITAS (INTRA-ORÇAMENTÁRIAS) (II)	112.000,00	112.000,00	0,00	0,00 %	25.493,66	22,76 %	86.506,34
Receitas Correntes	112.000,00	112.000,00	0,00	0,00 %	25.493,66	22,76 %	86.506,34
Receita de Serviços	62.000,00	62.000,00	0,00	0,00 %	25.493,66	41,12 %	36.506,34
Outros Serviços	62.000,00	62.000,00	0,00	0,00 %	25.493,66	41,12 %	36.506,34
Transferências Correntes	50.000,00	50.000,00	0,00	0,00 %	0,00	0,00 %	50.000,00
Transferências dos Municípios e de suas Entidades	50.000,00	50.000,00	0,00	0,00 %	0,00	0,00 %	50.000,00
<b>TOTAL</b>	<b>112.000,00</b>	<b>112.000,00</b>	<b>0,00</b>	<b>0,00</b>	<b>25.493,66</b>	<b>22,76</b>	<b>86.506,34</b>

**PREFEITURA MUNICIPAL DE OLIVEIRA DOS BREJINHOS**  
 RELATÓRIO RESUMIDO DA EXECUÇÃO ORÇAMENTÁRIA  
**BALANÇO ORÇAMENTÁRIO**  
 ORÇAMENTOS FISCAL E DA SEGURIDADE SOCIAL  
 JANEIRO A DEZEMBRO 2023 / BIMESTRE NOVEMBRO - DEZEMBRO

DESPESAS INTRA-ORÇAMENTÁRIAS	DOTAÇÃO INICIAL (d)	DOTAÇÃO ATUALIZADA (e)	DESPESAS EMPENHADAS		SALDO (g) = (e-f)	DESPESAS LIQUIDADAS		SALDO (i) = (e-h)	DESPESAS PAGAS ATÉ O BIMESTRE (j)	INSCRITAS EM RESTOS A PAGAR NÃO PROCESSADOS <sup>2</sup> (k)
			No Bimestre	Até o Bimestre (f)		No Bimestre	Até Bimestre (h)			
DESPESAS (INTRA-ORÇAMENTÁRIAS) (IX)	52.600,16	101.760,03	(2.073,97)	89.636,03	12.124,00	16.663,10	89.636,03	12.124,00	82.274,23	0,00
DESPESAS CORRENTES	52.600,16	101.760,03	(2.073,97)	89.636,03	12.124,00	16.663,10	89.636,03	12.124,00	82.274,23	0,00
DESPESAS DE PESSOAL E ENCARGOS	0,00	0,00	0,00	0,00	0,00	0,00	0,00	0,00	0,00	0,00
JUROS E ENCARGOS DA DÍVIDA	0,00	0,00	0,00	0,00	0,00	0,00	0,00	0,00	0,00	0,00
OUTRAS DESPESAS CORRENTES	52.600,16	101.760,03	(2.073,97)	89.636,03	12.124,00	16.663,10	89.636,03	12.124,00	82.274,23	0,00
DESPESAS DE CAPITAL	0,00	0,00	0,00	0,00	0,00	0,00	0,00	0,00	0,00	0,00
INVESTIMENTOS	0,00	0,00	0,00	0,00	0,00	0,00	0,00	0,00	0,00	0,00
INVERSÕES FINANCEIRAS	0,00	0,00	0,00	0,00	0,00	0,00	0,00	0,00	0,00	0,00
AMORTIZAÇÃO DA DÍVIDA	0,00	0,00	0,00	0,00	0,00	0,00	0,00	0,00	0,00	0,00
<b>TOTAL</b>	<b>52.600,16</b>	<b>101.760,03</b>	<b>(2.073,97)</b>	<b>89.636,03</b>	<b>12.124,00</b>	<b>16.663,10</b>	<b>89.636,03</b>	<b>12.124,00</b>	<b>82.274,23</b>	<b>0,00</b>

Silvando Brito Santos  
 Prefeito(a)  
 33486468553

Rodrigo Alves Ferreira Rego  
 Tesoureiro(a)  
 006.637.875-30

Marilene de Souza Lédo Martins  
 Contador(a)  
 024.901/O-0

**PREFEITURA MUNICIPAL DE OLIVEIRA DOS BREJINHOS**  
**RELATÓRIO RESUMIDO DA EXECUÇÃO ORÇAMENTÁRIA**  
**DEMONSTRATIVO DA EXECUÇÃO DAS DESPESAS POR FUNÇÃO/SUBFUNÇÃO**  
**ORÇAMENTOS FISCAL E DA SEGURIDADE SOCIAL**  
**JANEIRO A DEZEMBRO 2023 / BIMESTRE NOVEMBRO - DEZEMBRO**

RREO - Anexo 2 (LRF, Art 52, Inciso II, Alínea "c")

R\$ 1,00

FUNÇÃO / SUBFUNÇÃO	DOTAÇÃO INICIAL	DOTAÇÃO ATUALIZADA (a)	Despesas Empenhadas			SALDO (c) = (a - b)	Despesas Liquidadas			SALDO (e) = (a - d)	INSCRITAS EM RESTOS A PAGAR NÃO PROCESSADOS (f)
			No Bimestre	Até o Bimestre (b)	% (b/total b)		No Bimestre	Até Bimestre (d)	% (d/total d)		
DESPESAS (EXCETO INTRA-ORÇAMENTÁRIAS) (I)	103.130.399,84	138.290.659,97	8.203.366,41	128.013.613,98	99,93 %	10.277.045,99	19.108.767,14	126.179.559,88	99,93 %	12.111.100,09	0,00
LEGISLATIVA	4.099.450,00	4.099.450,00	-184.661,94	2.103.437,35	1,64 %	1.996.012,65	396.040,70	2.103.437,35	1,67 %	1.996.012,65	0,00
AÇÃO LEGISLATIVA	4.099.450,00	4.099.450,00	-184.661,94	2.103.437,35	1,64 %	1.996.012,65	396.040,70	2.103.437,35	1,67 %	1.996.012,65	0,00
ADMINISTRAÇÃO	7.689.321,76	5.356.577,26	87.604,92	4.807.460,52	3,75 %	549.116,74	1.064.202,55	4.786.271,48	3,79 %	570.305,78	21.189,04
REPRESENTAÇÃO JUDICIAL E EXTRA JUDICI	598.300,16	5.990,16	0,00	0,00	0,00 %	5.990,16	0,00	0,00	0,00 %	5.990,16	0,00
ADMINISTRAÇÃO GERAL	5.346.230,64	4.050.627,95	113.853,92	3.673.997,22	2,87 %	376.630,73	823.435,53	3.654.625,71	2,89 %	396.002,24	19.371,51
ADMINISTRAÇÃO FINANCEIRA	1.249.240,48	1.145.308,48	-7.997,88	1.045.050,60	0,82 %	100.257,88	226.832,74	1.045.050,60	0,83 %	100.257,88	0,00
TECNOLOGIA DA INFORMATIZAÇÃO	79.030,00	0,00	0,00	0,00	0,00 %	0,00	0,00	0,00	0,00 %	0,00	0,00
FORMAÇÃO DE RECURSOS HUMANOS	29.020,32	11.600,32	0,00	0,00	0,00 %	11.600,32	0,00	0,00	0,00 %	11.600,32	0,00
ADMINISTRAÇÃO DE RECEITAS	186.460,16	64.398,76	-1.233,90	47.255,72	0,04 %	17.143,04	8.341,94	47.255,72	0,04 %	17.143,04	0,00
COMUNICAÇÃO SOCIAL	129.030,00	78.651,59	-17.017,22	41.156,98	0,03 %	37.494,61	5.592,34	39.339,45	0,03 %	39.312,14	1.817,53
SERVIÇOS URBANOS	72.010,00	0,00	0,00	0,00	0,00 %	0,00	0,00	0,00	0,00 %	0,00	0,00
SEGURANÇA PÚBLICA	169.500,16	214.500,16	-25.539,63	156.442,22	0,12 %	58.057,94	20.560,43	154.409,88	0,12 %	60.090,28	2.032,34
POLICIAMENTO	169.500,16	214.500,16	-25.539,63	156.442,22	0,12 %	58.057,94	20.560,43	154.409,88	0,12 %	60.090,28	2.032,34
ASSISTÊNCIA SOCIAL	2.923.040,00	2.875.523,70	-27.658,76	2.072.332,58	1,62 %	803.191,12	541.480,18	2.038.324,81	1,61 %	837.198,89	34.007,77
ADMINISTRAÇÃO GERAL	638.420,00	584.714,00	78.706,02	412.547,58	0,32 %	172.166,42	155.487,87	392.936,44	0,31 %	191.777,56	19.611,14
ASSISTÊNCIA À CRIANÇA E AO ADOLESCENT	207.800,00	165.700,00	-5.179,17	109.114,83	0,09 %	56.585,17	23.176,02	108.969,39	0,09 %	56.730,61	145,44
ASSISTÊNCIA COMUNITÁRIA	2.076.820,00	2.125.109,70	-101.185,61	1.550.670,17	1,21 %	574.439,53	362.816,29	1.536.418,98	1,22 %	588.690,72	14.251,19
SAÚDE	20.678.610,00	21.158.981,53	260.604,87	19.276.676,95	15,05 %	1.882.304,58	4.007.730,27	19.143.906,88	15,16 %	2.015.074,65	132.770,07
ADMINISTRAÇÃO GERAL	3.760.977,74	1.835.595,45	-80.261,41	1.592.849,21	1,24 %	242.746,24	298.267,21	1.578.622,68	1,25 %	256.972,77	14.226,53
ATENÇÃO BÁSICA	7.081.350,82	8.084.335,36	267.936,72	7.500.956,86	5,86 %	583.378,50	1.678.318,03	7.492.638,55	5,93 %	591.696,81	8.318,31
ASSISTÊNCIA HOSPITALAR E AMBULATORIAL	8.181.820,40	9.414.553,68	78.616,39	8.700.125,98	6,79 %	714.427,70	1.697.606,44	8.591.957,36	6,80 %	822.596,32	108.168,62
SUPPORTO PROFILÁTICO E TERAPÊUTICO	361.750,34	389.750,34	-63.889,47	246.512,03	0,19 %	143.238,31	48.267,75	246.512,03	0,20 %	143.238,31	0,00
VIGILÂNCIA SANITÁRIA	437.660,24	231.660,24	10.044,34	171.722,57	0,13 %	59.937,67	32.658,23	169.665,96	0,13 %	61.994,28	2.056,61
VIGILÂNCIA EPIDEMIOLÓGICA	855.050,46	1.203.086,46	48.158,30	1.064.510,30	0,83 %	138.576,16	252.612,61	1.064.510,30	0,84 %	138.576,16	0,00
TRABALHO	34.810,48	0,00	0,00	0,00	0,00 %	0,00	0,00	0,00	0,00 %	0,00	0,00
FOMENTO AO TRABALHO	34.810,48	0,00	0,00	0,00	0,00 %	0,00	0,00	0,00	0,00 %	0,00	0,00
EDUCAÇÃO	39.694.230,80	70.466.418,47	4.114.253,59	67.034.099,90	52,33 %	3.432.318,57	7.387.767,17	66.814.563,12	52,91 %	3.651.855,35	219.536,78
FORMAÇÃO DE RECURSOS HUMANOS	20.000,00	10.000,00	0,00	0,00	0,00 %	10.000,00	0,00	0,00	0,00 %	10.000,00	0,00
ENSINO FUNDAMENTAL	33.203.838,16	67.362.712,94	4.161.871,39	64.344.125,22	50,23 %	3.018.587,72	6.986.168,57	64.124.588,44	50,78 %	3.238.124,50	219.536,78
ENSINO MÉDIO	236.800,00	177.800,00	0,00	113.697,01	0,09 %	64.102,99	0,00	113.697,01	0,09 %	64.102,99	0,00
ENSINO SUPERIOR	52.220,64	52.220,64	0,00	0,00	0,00 %	52.220,64	0,00	0,00	0,00 %	52.220,64	0,00
EDUCAÇÃO INFANTIL	5.554.812,00	2.427.124,89	-71.410,73	2.210.550,25	1,73 %	216.574,64	342.662,73	2.210.550,25	1,75 %	216.574,64	0,00
TRANSPORTES ESPECIAIS	626.560,00	436.560,00	23.792,93	365.727,42	0,29 %	70.832,58	58.935,87	365.727,42	0,29 %	70.832,58	0,00
CULTURA	1.594.070,00	2.790.234,36	480.513,58	2.686.030,84	2,10 %	104.203,52	485.517,36	2.439.988,84	1,93 %	350.245,52	246.042,00
ADMINISTRAÇÃO GERAL	40.000,00	40.000,00	0,00	0,00	0,00 %	40.000,00	0,00	0,00	0,00 %	40.000,00	0,00



**PREFEITURA MUNICIPAL DE OLIVEIRA DOS BREJINHOS**  
**RELATÓRIO RESUMIDO DA EXECUÇÃO ORÇAMENTÁRIA**  
**DEMONSTRATIVO DA EXECUÇÃO DAS DESPESAS POR FUNÇÃO/SUBFUNÇÃO**  
**ORÇAMENTOS FISCAL E DA SEGURIDADE SOCIAL**  
**JANEIRO A DEZEMBRO DE 2023 / BIMESTRE NOVEMBRO - DEZEMBRO**

RREO - Anexo 2 (LRF, Art 52, Inciso II, Alínea "c")

R\$ 1,00

FUNÇÃO/ SUBFUNÇÃO	DOTAÇÃO INICIAL	DOTAÇÃO ATUALIZADA (a)	Despesas Empenhadas			SALDO (c) = (a - b)	Despesas Liquidadas			SALDO (e) = (a - d)	INSCRITAS EM RESTOS A PAGAR NÃO PROCESSADOS (f)
			No Bimestre	Até o Bimestre (b)	% (b/total b)		No Bimestre	Até Bimestre (d)	% (d/total d)		
DIFUSÃO CULTURAL	1.554.070,00	2.750.234,36	480.513,58	2.686.030,84	2,10 %	64.203,52	485.517,36	2.439.988,84	1,93 %	310.245,52	246.042,00
DIREITOS DA CIDADANIA	107.800,00	51.300,00	0,00	0,00	0,00 %	51.300,00	0,00	0,00	0,00 %	51.300,00	0,00
ASSISTÊNCIA AO IDOSO	23.700,00	2.200,00	0,00	0,00	0,00 %	2.200,00	0,00	0,00	0,00 %	2.200,00	0,00
ASSISTÊNCIA À CRIANÇA E AO ADOLESCENT	84.100,00	49.100,00	0,00	0,00	0,00 %	49.100,00	0,00	0,00	0,00 %	49.100,00	0,00
URBANISMO	13.273.170,48	17.219.468,75	2.262.876,52	16.780.254,99	13,10 %	439.213,76	2.945.366,23	16.153.189,77	12,79 %	1.066.278,98	627.065,22
ADMINISTRAÇÃO GERAL	62.410,16	58.810,16	0,00	41.400,00	0,03 %	17.410,16	6.900,00	41.400,00	0,03 %	17.410,16	0,00
INFRA-ESTRUTURA URBANA	11.722.950,00	16.141.398,27	2.211.242,03	15.796.884,13	12,33 %	344.514,14	2.739.621,38	15.202.375,85	12,04 %	939.022,42	594.508,28
SERVIÇOS URBANOS	1.487.810,32	1.019.260,32	51.634,49	941.970,86	0,74 %	77.289,46	198.844,85	909.413,92	0,72 %	109.846,40	32.556,94
HABITAÇÃO	361.370,16	15.600,00	0,00	0,00	0,00 %	15.600,00	0,00	0,00	0,00 %	15.600,00	0,00
HABITAÇÃO URBANA	361.370,16	15.600,00	0,00	0,00	0,00 %	15.600,00	0,00	0,00	0,00 %	15.600,00	0,00
SANEAMENTO	3.288.740,00	2.860.516,00	83.786,46	2.505.311,51	1,96 %	355.204,49	537.981,12	2.387.287,01	1,89 %	473.228,99	118.024,50
SANEAMENTO BÁSICO URBANO	3.288.740,00	2.860.516,00	83.786,46	2.505.311,51	1,96 %	355.204,49	537.981,12	2.387.287,01	1,89 %	473.228,99	118.024,50
GESTÃO AMBIENTAL	1.018.164,24	623.705,84	-35.270,00	424.102,13	0,33 %	199.603,71	102.472,40	421.884,75	0,33 %	201.821,09	2.217,38
PRESERVAÇÃO E CONSERVAÇÃO AMBIENTA	441.600,00	479.141,60	-19.286,29	349.841,84	0,27 %	129.299,76	77.927,39	347.624,46	0,28 %	131.517,14	2.217,38
CONTROLE AMBIENTAL	291.564,24	119.564,24	-15.983,71	74.260,29	0,06 %	45.303,95	24.545,01	74.260,29	0,06 %	45.303,95	0,00
RECUPERAÇÃO DE ÁREAS DEGRADADAS	285.000,00	25.000,00	0,00	0,00	0,00 %	25.000,00	0,00	0,00	0,00 %	25.000,00	0,00
AGRICULTURA	1.312.491,44	927.692,66	65.640,35	777.325,91	0,61 %	150.366,75	129.807,39	736.376,47	0,58 %	191.316,19	40.949,44
ABASTECIMENTO	826.390,80	503.512,02	-15.211,65	425.039,66	0,33 %	78.472,36	56.079,39	424.894,22	0,34 %	78.617,80	145,44
EXTENSÃO RURAL	320.860,32	398.640,32	80.852,00	352.286,25	0,28 %	46.354,07	73.728,00	311.482,25	0,25 %	87.158,07	40.804,00
IRRIGAÇÃO	128.090,00	0,00	0,00	0,00	0,00 %	0,00	0,00	0,00	0,00 %	0,00	0,00
PROMOÇÃO DA PRODUÇÃO AGROPECUÁRIA	37.150,32	25.540,32	0,00	0,00	0,00 %	25.540,32	0,00	0,00	0,00 %	25.540,32	0,00
INDUSTRIA	38.230,00	150.000,00	0,00	149.513,46	0,12 %	486,54	0,00	149.513,46	0,12 %	486,54	0,00
PROMOÇÃO INDUSTRIAL	38.230,00	150.000,00	0,00	149.513,46	0,12 %	486,54	0,00	149.513,46	0,12 %	486,54	0,00
ENERGIA	1.371.500,00	940.480,00	40.067,81	927.630,06	0,72 %	12.849,94	96.155,12	927.630,06	0,73 %	12.849,94	0,00
ENERGIA ELÉTRICA	1.371.500,00	940.480,00	40.067,81	927.630,06	0,72 %	12.849,94	96.155,12	927.630,06	0,73 %	12.849,94	0,00
TRANSPORTE	2.539.670,00	5.527.123,33	786.096,16	5.504.211,57	4,30 %	22.911,76	989.770,71	5.261.189,53	4,17 %	265.933,80	243.022,04
TRANSPORTE RODOVIÁRIO	2.539.670,00	5.527.123,33	786.096,16	5.504.211,57	4,30 %	22.911,76	989.770,71	5.261.189,53	4,17 %	265.933,80	243.022,04
DESPORTO E LAZER	706.700,00	2.458.329,09	316.108,55	2.277.640,06	1,78 %	180.689,03	321.714,70	2.130.442,54	1,69 %	327.886,55	147.197,52
DESPORTO COMUNITÁRIO	706.700,00	2.458.329,09	316.108,55	2.277.640,06	1,78 %	180.689,03	321.714,70	2.130.442,54	1,69 %	327.886,55	147.197,52
ENCARGOS ESPECIAIS	1.736.600,32	554.758,82	-21.056,07	531.143,93	0,41 %	23.614,89	82.200,81	531.143,93	0,42 %	23.614,89	0,00
SERVIÇO DA DÍVIDA INTERNA	1.736.600,32	554.758,82	-21.056,07	531.143,93	0,41 %	23.614,89	82.200,81	531.143,93	0,42 %	23.614,89	0,00
RESERVA DE CONTINGÊNCIA	492.930,00	0,00	0,00	0,00	0,00 %	0,00	0,00	0,00	0,00 %	0,00	0,00
RESERVA DE CONTINGÊNCIA	492.930,00	0,00	0,00	0,00	0,00 %	0,00	0,00	0,00	0,00 %	0,00	0,00

DESPESAS INTRA-ORÇAMENTÁRIAS (II)	52.600,16	101.760,03	-2.073,97	89.636,03	0,07 %	101.759,96	16.663,10	89.636,03	0,07 %	12.124,00	0,00
<b>TOTAL (III) = (I + II)</b>	103.183.000,00	138.392.420,00	8.201.292,44	128.103.250,01	100,00 %	10.289.169,99	19.125.430,24	126.269.195,91	100,00 %	12.123.224,09	1.834.054,10

## INTRA-ORÇAMENTÁRIAS

FUNÇÃO / SUBFUNÇÃO	DOTAÇÃO INICIAL	DOTAÇÃO ATUALIZADA (a)	Despesas Empenhadas		Despesas Liquidadas				SALDO (a - b)
			No Bimestre	Até o Bimestre	No Bimestre	Até Bimestre (b)	% (b/total b)	% (b/a)	
DESPESAS (INTRA-ORÇAMENTÁRIAS)	52.600,16	101.760,03	-2.073,97	89.636,03	16.663,10	89.636,03	159,33 %	88,09 %	12.124,00
ADMINISTRAÇÃO	14.000,00	59.000,00	-2.740,20	56.259,80	9.428,60	56.259,80	100,00 %	95,36 %	2.740,20
ADMINISTRAÇÃO GERAL	14.000,00	59.000,00	-2.740,20	56.259,80	9.428,60	56.259,80	100,00 %	95,36 %	2.740,20
SAÚDE	12.510,00	15.510,00	-180,27	15.329,73	2.480,90	15.329,73	100,00 %	98,84 %	180,27
ADMINISTRAÇÃO GERAL	12.510,00	15.510,00	-180,27	15.329,73	2.480,90	15.329,73	100,00 %	98,84 %	180,27
EDUCAÇÃO	15.800,16	16.960,03	1.538,20	11.538,20	3.678,10	11.538,20	100,00 %	68,03 %	5.421,83
ENSINO FUNDAMENTAL	15.800,16	16.960,03	1.538,20	11.538,20	3.678,10	11.538,20	100,00 %	68,03 %	5.421,83
CULTURA	1.000,00	1.000,00	0,00	0,00	0,00	0,00	0,00 %	0,00 %	1.000,00
ADMINISTRAÇÃO GERAL	1.000,00	1.000,00	0,00	0,00	0,00	0,00	0,00 %	0,00 %	1.000,00
URBANISMO	9.290,00	9.290,00	-691,70	6.508,30	1.075,50	6.508,30	100,00 %	70,06 %	2.781,70
INFRA-ESTRUTURA URBANA	9.290,00	9.290,00	-691,70	6.508,30	1.075,50	6.508,30	100,00 %	70,06 %	2.781,70
<b>TOTAL</b>	52.600,16	101.760,03	-2.073,97	89.636,03	16.663,10	89.636,03	1377,26 %	88,09 %	12.124,00

FONTE: Sistema de Contabilidade Pública, Unidade Responsável: PREFEITURA MUNICIPAL DE OLIVEIRA DOS BREJINHOS

Silvando Brito Santos  
Prefeito(a)  
33486468553

Rodrigo Alves Ferreira Rego  
Tesoureiro(a)  
006.637.875-30

Marilene de Souza Lédo Martins  
Contador(a)  
024.901/O-0

## PREFEITURA MUNICIPAL DE OLIVEIRA DOS BREJINHOS

## RELATÓRIO RESUMIDO DA EXECUÇÃO ORÇAMENTÁRIA

## DEMONSTRATIVO DA RECEITA CORRENTE LÍQUIDA

## ORÇAMENTOS FISCAL E DA SEGURIDADE SOCIAL

Dezembro / 2023

RREO - Anexo 3 (LRF, Art 53, inciso I)

R\$ 1,00

ESPECIFICAÇÃO	EVOLUÇÃO DA RECEITA REALIZADA NOS ÚLTIMOS 12 MESES												TOTAL ( ÚLTIMOS 12 MESES )	PREVISÃO ATUALIZADA 2023
	1/2023	2/2023	3/2023	4/2023	5/2023	6/2023	7/2023	8/2023	9/2023	10/2023	11/2023	12/2023		
RECEITAS CORRENTES (I)	8.055.765,26	7.602.421,88	7.112.258,76	6.949.119,60	8.135.333,54	7.729.795,72	8.712.726,47	7.333.446,97	6.433.311,70	6.845.395,09	8.127.839,04	14.240.245,47	97.277.659,50	108.106.610,00
Impostos, Taxas e Contribuições de Melhoria	848.449,19	298.934,02	1.259.641,34	999.738,51	957.348,31	922.553,02	1.005.224,23	828.514,89	747.697,30	717.852,65	521.654,02	791.564,52	9.899.172,00	7.873.490,00
IPTU	3.190,93	2.389,83	1.571,72	3.446,25	2.089,46	481,16	2.098,06	11.062,07	50.401,55	32.202,12	5.308,97	4.742,02	118.984,14	324.070,00
ISS	486.584,95	111.547,17	965.552,04	732.110,02	645.695,28	669.115,01	391.698,13	535.580,70	421.311,22	416.505,71	263.968,90	373.825,85	6.013.494,98	3.302.560,00
ITBI	19.715,27	2.700,00	8.974,92	14.558,83	7.158,36	6.150,00	85.893,99	-1.650,00	7.465,00	3.022,21	2.790,00	11.850,00	168.628,58	87.260,00
IRRF	274.733,44	158.048,03	208.941,91	186.288,57	179.222,25	173.386,88	189.077,25	189.965,13	244.047,92	232.395,15	185.855,08	366.241,98	2.588.203,59	2.928.300,00
Outros Impostos, Taxas e Contribuições de Melhoria	64.224,60	24.248,99	74.600,75	63.334,84	123.182,96	73.419,97	336.456,80	93.556,99	24.471,61	33.727,46	63.731,07	34.904,67	1.009.860,71	1.231.300,00
Contribuições	63.535,38	68.169,29	15.539,18	5.602,90	5.591,83	65.348,92	2.045,57	67.730,78	9.409,77	10.564,44	11.036,79	8.943,78	333.518,63	693.320,00
Receita Patrimonial	568.772,32	456.456,24	583.648,30	465.351,14	688.124,79	525.093,44	546.303,30	317.534,45	200.135,61	163.550,26	145.275,46	136.635,18	4.796.880,49	6.713.570,00
Rendimentos de Aplicação Financeira	568.772,32	456.456,24	583.648,30	465.351,14	688.124,79	525.093,44	546.303,30	317.534,45	200.135,61	163.550,26	145.275,46	136.635,18	4.796.880,49	6.688.850,00
Outras Receitas Patrimoniais	0,00	0,00	0,00	0,00	0,00	0,00	0,00	0,00	0,00	0,00	0,00	0,00	0,00	24.720,00
Receita Agropecuária	0,00	0,00	0,00	0,00	0,00	0,00	0,00	0,00	0,00	0,00	0,00	0,00	0,00	0,00
Receita Industrial	0,00	0,00	0,00	0,00	0,00	0,00	0,00	0,00	0,00	0,00	0,00	0,00	0,00	3.270,00
Receita de Serviços	31.288,61	26.393,27	36.042,04	30.572,57	30.562,29	31.954,82	37.068,49	28.879,89	29.146,70	32.323,72	25.989,70	29.100,56	369.322,66	619.000,00
Transferências Correntes	6.542.165,60	6.751.314,81	5.216.924,05	5.446.590,68	6.450.877,08	6.158.773,11	7.112.428,69	6.085.902,99	5.446.306,78	5.911.943,49	7.423.312,98	13.264.157,70	81.810.697,96	92.047.700,00
Cota-Parte do FPM	2.711.428,45	3.588.349,80	2.195.158,18	2.509.750,86	2.789.991,00	2.605.830,68	3.206.808,83	2.209.718,56	2.252.584,19	2.092.115,86	2.714.445,95	4.310.730,64	33.186.913,00	40.899.020,00
Cota-Parte do ICMS	529.233,97	530.106,71	584.383,61	619.790,03	838.481,63	604.122,11	694.422,89	723.442,46	674.579,89	822.739,66	616.489,42	1.000.762,08	8.238.554,46	8.839.800,00
Cota-Parte do IPVA	84.651,86	148.282,04	53.767,44	34.992,19	63.192,14	48.112,06	45.466,02	62.696,25	67.708,46	67.337,60	41.380,12	28.559,20	746.145,38	844.100,00
Cota-Parte do ITR	626,34	134,76	420,17	204,85	291,10	100,29	488,25	290,55	2.984,55	9.967,06	334,09	451,22	16.293,23	8.880,00
Transferências da LC 61/1989	3.983,22	2.840,52	3.520,28	3.752,87	3.374,81	4.208,29	3.823,37	3.403,18	4.410,53	4.927,14	4.037,18	4.395,24	46.676,63	66.640,00
Transferências do FUNDEB	2.262.086,99	1.736.444,01	1.482.244,11	1.478.845,30	1.833.100,81	1.587.795,40	1.537.182,02	1.676.595,83	1.537.420,95	1.622.751,81	1.827.808,72	2.115.305,67	20.697.581,62	25.381.460,00
Outras Transferências Correntes	950.154,77	745.156,97	897.430,26	799.254,58	922.445,59	1.308.604,28	1.624.237,31	1.409.756,16	906.618,21	1.292.104,36	2.218.817,50	5.803.953,65	18.878.533,64	16.007.800,00
Outras Receitas Correntes	1.554,16	1.154,25	463,85	1.263,80	2.829,24	26.072,41	9.656,19	4.883,97	615,54	9.160,53	570,09	9.843,73	68.067,76	156.260,00
DEDUÇÕES (II)	-665.187,96	-853.374,58	-566.745,76	-632.947,46	-738.391,02	-651.632,87	-523.834,86	-599.229,40	-533.829,63	-598.431,88	-674.529,78	-803.275,10	-7.841.410,30	-9.645.370,00
Contrib. do Servidor para o Plano de Previdência	0,00	0,00	0,00	0,00	0,00	0,00	0,00	0,00	0,00	0,00	0,00	0,00	0,00	0,00
Compensação Financ. entre Regimes Previdência	0,00	0,00	0,00	0,00	0,00	0,00	0,00	0,00	0,00	0,00	0,00	0,00	0,00	0,00
Rendimentos de Aplicações de Recursos Previdenciár	0,00	0,00	0,00	0,00	0,00	0,00	0,00	0,00	0,00	0,00	0,00	0,00	0,00	0,00
Dedução de Receita para Formação do FUNDEB	-665.187,96	-853.374,58	-566.745,76	-632.947,46	-738.391,02	-651.632,87	-523.834,86	-599.229,40	-533.829,63	-598.431,88	-674.529,78	-803.275,10	-7.841.410,30	-9.645.370,00
<b>RECEITA CORRENTE LÍQUIDA (III) = (I - II)</b>	<b>7.390.577,30</b>	<b>6.749.047,30</b>	<b>6.545.513,00</b>	<b>6.316.172,14</b>	<b>7.396.942,52</b>	<b>7.078.162,85</b>	<b>8.188.891,61</b>	<b>6.734.217,57</b>	<b>5.899.482,07</b>	<b>6.246.963,21</b>	<b>7.453.309,26</b>	<b>13.436.970,37</b>	<b>89.436.249,20</b>	<b>98.461.240,00</b>
(-) Transferências obrigatórias da União relativas às emendas individuais (art. 166-A, § 1º, da CF) (IV)	0,00	0,00	0,00	0,00	0,00	0,00	500.000,00	0,00	0,00	0,00	0,00	0,00	500.000,00	1.800.000,00
<b>RECEITA CORRENTE LÍQUIDA AJUSTADA PARA CÁLCULO DOS LIMITES DE ENDIVIDAMENTO (V) = (III - IV)</b>	<b>7.390.577,30</b>	<b>6.749.047,30</b>	<b>6.545.513,00</b>	<b>6.316.172,14</b>	<b>7.396.942,52</b>	<b>7.078.162,85</b>	<b>7.688.891,61</b>	<b>6.734.217,57</b>	<b>5.899.482,07</b>	<b>6.246.963,21</b>	<b>7.453.309,26</b>	<b>13.436.970,37</b>	<b>88.936.249,20</b>	<b>96.661.240,00</b>
(-) Transferências obrigatórias da União relativas às emendas de bancada (art. 166, § 16, da CF) e ao vencimento dos agentes comunitários de saúde e de combate às endemias (CF, art. 198, §11) (VI)	0,00	0,00	0,00	0,00	0,00	0,00	0,00	0,00	0,00	0,00	0,00	0,00	0,00	0,00
<b>RECEITA CORRENTE LÍQUIDA AJUSTADA PARA CÁLCULO DOS LIMITES DA DESPESA COM COM PESSOAL (VII) = (V - VI)</b>	<b>7.390.577,30</b>	<b>6.749.047,30</b>	<b>6.545.513,00</b>	<b>6.316.172,14</b>	<b>7.396.942,52</b>	<b>7.078.162,85</b>	<b>7.688.891,61</b>	<b>6.734.217,57</b>	<b>5.899.482,07</b>	<b>6.246.963,21</b>	<b>7.453.309,26</b>	<b>13.436.970,37</b>	<b>88.936.249,20</b>	<b>96.661.240,00</b>

FONTE: Sistema de Contabilidade Pública, Unidade Responsável: PREFEITURA MUNICIPAL DE OLIVEIRA DOS BREJINHOS

## PREFEITURA MUNICIPAL DE OLIVEIRA DOS BREJINHOS

RELATÓRIO RESUMIDO DA EXECUÇÃO ORÇAMENTÁRIA  
DEMONSTRATIVO DA RECEITA CORRENTE LÍQUIDA  
ORÇAMENTOS FISCAL E DA SEGURIDADE SOCIAL  
Dezembro / 2023

RREO - Anexo 3 (LRF, Art 53, inciso I)

R\$ 1,00

ESPECIFICAÇÃO	EVOLUÇÃO DA RECEITA REALIZADA NOS ÚLTIMOS 12 MESES												TOTAL (ÚLTIMOS 12 MESES)	PREVISÃO ATUALIZADA 2023
	1/2023	2/2023	3/2023	4/2023	5/2023	6/2023	7/2023	8/2023	9/2023	10/2023	11/2023	12/2023		



Silvando Brito Santos  
Prefeito(a)  
33486468553

Rodrigo Alves Ferreira Rego  
Tesoureiro(a)  
006.637.875-30

Marilene de Souza Lédo Martins  
Contador(a)  
024.901/O-0

**PREFEITURA MUNICIPAL DE OLIVEIRA DOS BREJINHOS**  
**RELATÓRIO RESUMIDO DA EXECUÇÃO ORÇAMENTÁRIA**  
**DEMONSTRATIVO DAS RECEITAS E DESPESAS PREVIDENCIÁRIAS E DAS RECEITAS E DESPESAS ASSOCIADAS ÀS PENSÕES E INATIVOS MILITARES**  
**ORÇAMENTO DA SEGURIDADE SOCIAL**  
**JANEIRO A DEZEMBRO 2023 / BIMESTRE NOVEMBRO - DEZEMBRO**

RREO - ANEXO 4 (LRF, Art 53, inciso II)

Em reais

**REGIME PRÓPRIO DE PREVIDÊNCIA DOS SERVIDORES - RPPS****FUNDO EM CAPITALIZAÇÃO (PLANO PREVIDENCIÁRIO)**

RECEITAS PREVIDENCIÁRIAS - RPPS (FUNDO EM CAPITALIZAÇÃO)	PREVISÃO ATUALIZADA (a)	RECEITAS REALIZADAS Até o Bimestre (b)
RECEITAS CORRENTES (I)	0,00	0,00
Receita de Contribuições dos Segurados	0,00	0,00
Ativo	0,00	0,00
Inativo	0,00	0,00
Pensionista	0,00	0,00
Receita de Contribuições Patronais	0,00	0,00
Ativo	0,00	0,00
Inativo	0,00	0,00
Pensionista	0,00	0,00
Receita Patrimonial	0,00	0,00
Receitas Imobiliárias	0,00	0,00
Receitas de Valores Mobiliários	0,00	0,00
Outras Receitas Patrimoniais	0,00	0,00
Receita de Serviços	0,00	0,00
Outras Receitas Correntes	0,00	0,00
Compensação Financeira entre os Regimes	0,00	0,00
Aportes Periódicos para Amortização de Déficit Atuarial do RPPS (II)	0,00	0,00
Demais Receitas Correntes	0,00	0,00
RECEITAS DE CAPITAL (III)	0,00	0,00
Alienação de Bens, Direitos e Ativos	0,00	0,00
Amortização de Empréstimos	0,00	0,00
Outras Receitas de Capital	0,00	0,00
<b>TOTAL DAS RECEITAS DO FUNDO EM CAPITALIZAÇÃO - (IV) = (I + III - II)</b>	<b>0,00</b>	<b>0,00</b>

DESPESAS PREVIDENCIÁRIAS - RPPS (FUNDO EM CAPITALIZAÇÃO)	DOTAÇÃO ATUALIZADA (c)	DESPESAS EMPENHADAS Até o Bimestre (d)	DESPESAS LIQUIDADAS Até o Bimestre (e)	DESPESAS PAGAS Até o Bimestre (f)	INSCRITAS EM RESTOS A PAGAR NÃO PROCESSADOS No Exercício (g)
Benefícios	0,00	0,00	0,00	0,00	0,00
Aposentadorias	0,00	0,00	0,00	0,00	0,00
Pensões por Morte	0,00	0,00	0,00	0,00	0,00
Outras Despesas Previdenciárias	0,00	0,00	0,00	0,00	0,00
Compensação Financeira entre os Regimes	0,00	0,00	0,00	0,00	0,00
Demais Despesas Previdenciárias	0,00	0,00	0,00	0,00	0,00
<b>TOTAL DAS DESPESAS DO FUNDO EM CAPITALIZAÇÃO (V)</b>	<b>0,00</b>	<b>0,00</b>	<b>0,00</b>	<b>0,00</b>	<b>0,00</b>
<b>RESULTADO PREVIDENCIÁRIO - FUNDO EM CAPITALIZAÇÃO (VI) = (IV - V)</b>	<b>0,00</b>	<b>0,00</b>	<b>0,00</b>	<b>0,00</b>	<b>-</b>

RECURSOS RPPS ARRECADADOS EM EXERCÍCIOS ANTERIORES	PREVISÃO ORÇAMENTÁRIA
VALOR	0,00
RESERVA ORÇAMENTÁRIA DO RPPS	PREVISÃO ORÇAMENTÁRIA
VALOR	0,00

APORTES DE RECURSOS PARA O FUNDO EM CAPITALIZAÇÃO DO RPPS	APORTES REALIZADOS
Plano de Amortização - Contribuição Patronal Suplementar	0,00
Plano de Amortização - Aporte Periódico de Valores Predefinidos	0,00
Outros Aportes para o RPPS	0,00
Recursos para Cobertura de Déficit Financeiro	0,00

BENS E DIREITOS DOS RPPS (FUNDO EM CAPITALIZAÇÃO)	SALDO ATUAL
Caixa e Equivalentes de Caixa	0,00
Investimentos e Aplicações	0,00
Outros Bens e Direitos	0,00

## FUNDO EM REPARTIÇÃO (PLANO FINANCEIRO)

RECEITAS PREVIDENCIÁRIAS - RPPS (FUNDO EM REPARTIÇÃO)	PREVISÃO ATUALIZADA (a)	RECEITAS REALIZADAS Até o Bimestre (b)
RECEITAS CORRENTES (VII)	0,00	0,00
Receita de Contribuições dos Segurados	0,00	0,00
Ativo	0,00	0,00
Inativo	0,00	0,00
Pensionista	0,00	0,00
Receita de Contribuições Patronais	0,00	0,00
Ativo	0,00	0,00
Inativo	0,00	0,00
Pensionista	0,00	0,00
Receita Patrimonial	0,00	0,00
Receitas Imobiliárias	0,00	0,00
Receitas de Valores Mobiliários	0,00	0,00
Outras Receitas Patrimoniais	0,00	0,00
Receita de Serviços	0,00	0,00
Outras Receitas Correntes	0,00	0,00
Compensação Financeira entre os Regimes	0,00	0,00
Demais Receitas Correntes	0,00	0,00
RECEITAS DE CAPITAL (VIII)	0,00	0,00
Alienação de Bens, Direitos e Ativos	0,00	0,00
Amortização de Empréstimos	0,00	0,00
Outras Receitas de Capital	0,00	0,00
<b>TOTAL DAS RECEITAS DO FUNDO EM REPARTIÇÃO (IX) = (VII + VIII)</b>	<b>0,00</b>	<b>0,00</b>

DESPESAS PREVIDENCIÁRIAS - RPPS (FUNDO EM REPARTIÇÃO)	DOTAÇÃO ATUALIZADA (c)	DESPESAS EMPENHADAS Até o Bimestre (d)	DESPESAS LIQUIDADAS Até o Bimestre (e)	DESPESAS PAGAS Até o Bimestre (f)	INSCRITAS EM RESTOS A PAGAR NÃO PROCESSADOS No Exercício (g)
Benefícios	0,00	0,00	0,00	0,00	0,00
Aposentadorias	0,00	0,00	0,00	0,00	0,00
Pensões por Morte	0,00	0,00	0,00	0,00	0,00
Outras Despesas Previdenciárias	0,00	0,00	0,00	0,00	0,00
Compensação Financeira entre os Regimes	0,00	0,00	0,00	0,00	0,00
Demais Despesas Previdenciárias	0,00	0,00	0,00	0,00	0,00
<b>TOTAL DAS DESPESAS DO FUNDO EM REPARTIÇÃO (X)</b>	<b>0,00</b>	<b>0,00</b>	<b>0,00</b>	<b>0,00</b>	<b>0,00</b>

<b>RESULTADO PREVIDENCIÁRIO - FUNDO EM REPARTIÇÃO (XI) = (IX - X)</b>	<b>0,00</b>	<b>0,00</b>	<b>0,00</b>	<b>0,00</b>	<b>-</b>
-----------------------------------------------------------------------	-------------	-------------	-------------	-------------	----------

APORTES DE RECURSOS PARA O FUNDO EM REPARTIÇÃO DO RPPS	APORTES REALIZADOS
Recursos para Cobertura de Insuficiências Financeiras	0,00
Recursos para Formação de Reserva	0,00

BENS E DIREITOS DOS RPPS (FUNDO EM REPARTIÇÃO)	SALDO ATUAL
Caixa e Equivalentes de Caixa	0,00
Investimentos e Aplicações	0,00
Outros Bens e Direitos	0,00

## ADMINISTRAÇÃO DO REGIME PRÓPRIO DE PREVIDÊNCIA DOS SERVIDORES - RPPS

RECEITAS DA ADMINISTRAÇÃO - RPPS	PREVISÃO ATUALIZADA (a)	RECEITAS REALIZADAS Até o Bimestre (b)
Receitas Correntes	0,00	0,00
<b>TOTAL DAS RECEITAS DA ADMINISTRAÇÃO RPPS (XII)</b>	<b>0,00</b>	<b>0,00</b>

DESPESAS DA ADMINISTRAÇÃO - RPPS	DOTAÇÃO ATUALIZADA (c)	DESPESAS EMPENHADAS Até o Bimestre (d)	DESPESAS LIQUIDADAS Até o Bimestre (e)	DESPESAS PAGAS Até o Bimestre (f)	INSCRITAS EM RESTOS A PAGAR NÃO PROCESSADOS No Exercício (g)
Despesas Correntes (XIII)	0,00	0,00	0,00	0,00	0,00
Pessoal e Encargos Sociais	0,00	0,00	0,00	0,00	0,00
Demais Despesas Correntes	0,00	0,00	0,00	0,00	0,00
Despesas de Capital (XIV)	0,00	0,00	0,00	0,00	0,00
<b>TOTAL DAS DESPESAS DA ADMINISTRAÇÃO RPPS (XV)=(XIII + XIV)</b>	<b>0,00</b>	<b>0,00</b>	<b>0,00</b>	<b>0,00</b>	<b>0,00</b>

<b>RESULTADO DA ADMINISTRAÇÃO RPPS (XVI)=(XII - XV)</b>	<b>0,00</b>	<b>0,00</b>	<b>0,00</b>	<b>0,00</b>	<b>-</b>
---------------------------------------------------------	-------------	-------------	-------------	-------------	----------

BENS E DIREITOS - ADMINISTRAÇÃO DO RPPS	SALDO ATUAL
Caixa e Equivalentes de Caixa	0,00
Investimentos e Aplicações	0,00
Outros Bens e Direitos	0,00

## BENEFÍCIOS PREVIDENCIÁRIOS MANTIDOS PELO TESOIRO

RECEITAS PREVIDENCIÁRIAS (BENEFÍCIOS MANTIDOS PELO TESOIRO)	PREVISÃO ATUALIZADA	RECEITAS REALIZADAS Até o Bimestre			
	(a)	(b)			
Contribuições dos Servidores	0,00	0,00			
Demais Receitas Previdenciárias	0,00	0,00			
<b>TOTAL DAS RECEITAS (BENEFÍCIOS MANTIDOS PELO TESOIRO) (XVII)</b>	<b>0,00</b>	<b>0,00</b>			

DESPESAS PREVIDENCIÁRIAS (BENEFÍCIOS MANTIDOS PELO TESOIRO)	DOTAÇÃO ATUALIZADA	DESPESAS EMPENHADAS Até o Bimestre	DESPESAS LIQUIDADAS Até o Bimestre	DESPESAS PAGAS Até o Bimestre	INSCRITAS EM RESTOS A PAGAR NÃO PROCESSADOS No Exercício
	(c)	(d)	(e)	(f)	(g)
Aposentadorias	0,00	0,00	0,00	0,00	0,00
Pensões	0,00	0,00	0,00	0,00	0,00
Outras Despesas Previdenciárias	0,00	0,00	0,00	0,00	0,00
<b>TOTAL DAS DESPESAS (BENEFÍCIOS MANTIDOS PELO TESOIRO) (XVIII)</b>	<b>0,00</b>	<b>0,00</b>	<b>0,00</b>	<b>0,00</b>	<b>0,00</b>
<b>RESULTADO DOS BENEFÍCIOS MANTIDOS PELO TESOIRO (XIX) = (XVII - XVIII)</b>	<b>0,00</b>	<b>0,00</b>	<b>0,00</b>	<b>0,00</b>	<b>-</b>

Silvando Brito Santos  
Prefeito(a)  
33486468553

Rodrigo Alves Ferreira Rego  
Tesoureiro(a)  
006.637.875-30

Marilene de Souza Lédo Martins  
Contador(a)  
024.901/O-0

## PREFEITURA MUNICIPAL DE OLIVEIRA DOS BREJINHOS

RELATÓRIO RESUMIDO DA EXECUÇÃO ORÇAMENTÁRIA

DEMONSTRATIVO DOS RESULTADOS PRIMÁRIO E NOMINAL

ORÇAMENTOS FISCAL E DA SEGURIDADE SOCIAL

NOVEMBRO - DEZEMBRO DE 2023 / NOVEMBRO - DEZEMBRO

RREO - Anexo 6 (LRF, art 53, inciso III)

Em reais

RECEITAS PRIMÁRIAS	ACIMA DA LINHA	
	PREVISÃO ATUALIZADA	Até o Bimestre/2023 RECEITAS REALIZADAS (a)
RECEITAS CORRENTES (EXCETO FONTES RPPS) (I)	98.523.240,00	89.461.742,86
Impostos, Taxas e Contribuições de Melhoria	7.873.490,00	9.899.172,00
IPTU	324.070,00	118.984,14
ISS	3.302.560,00	6.013.494,98
ITBI	87.260,00	168.628,58
IRRF	2.928.300,00	2.588.203,59
Outros Impostos, Taxas e Contribuições de Melhoria	1.231.300,00	1.009.860,71
Contribuições	693.320,00	333.518,63
Receita Patrimonial	6.713.570,00	4.796.880,49
Aplicações Financeiras (II)	6.688.850,00	4.796.880,49
Outras Receitas Patrimoniais	24.720,00	0,00
Transferências Correntes	82.402.330,00	73.969.287,66
Cota-Parte do FPM	33.205.540,00	27.145.699,99
Cota-Parte do ICMS	7.071.840,00	6.590.843,86
Cota-Parte do IPVA	675.280,00	596.917,22
Cota-Parte do ITR	7.100,00	13.034,70
Transferências da LC 61/1989	53.310,00	46.676,63
Transferências do FUNDEB	25.381.460,00	20.697.581,62
Outras Transferências Correntes	16.007.800,00	18.878.533,64
Demais Receitas Correntes	840.530,00	462.884,08
Outras Receitas Financeiras (III)	0,00	0,00
Receitas Correntes Restantes	840.530,00	462.884,08
RECEITAS PRIMÁRIAS CORRENTES (EXCETO FONTES RPPS) (IV) = [I - (II + III)]	91.834.390,00	84.664.862,37
RECEITAS PRIMÁRIAS CORRENTES (COM FONTES RPPS) (V)	0,00	0,00
RECEITAS NÃO PRIMÁRIAS CORRENTES (COM FONTES RPPS) (VI)	0,00	0,00
RECEITAS DE CAPITAL (EXCETO FONTES RPPS) (VII)	4.609.760,00	2.065.404,52
Operações de Crédito (VIII)	30.000,00	0,00
Amortização de Empréstimos (IX)	0,00	0,00
Alienação de Bens	69.760,00	277.166,62
Receitas de Alienação de Investimentos Temporários(X)	0,00	0,00
Receitas de Alienação de Investimentos Permanentes(XI)	0,00	0,00
Outras Alienações de Bens	69.760,00	277.166,62
Transferências de Capital	4.510.000,00	1.788.237,90
Convênios	2.350.000,00	1.754.069,90
Outras Transferências de Capital	2.160.000,00	34.168,00
Outras Receitas de Capital	0,00	0,00
Outras Receitas de Capital Não Primárias (XII)	0,00	0,00
Outras Receitas de Capital Primárias	0,00	0,00
RECEITAS PRIMÁRIAS DE CAPITAL (EXCETO FONTES RPPS) (XIII) = [VII - (VIII + IX + X + XI + XII)]	4.579.760,00	2.065.404,52
RECEITAS PRIMÁRIAS DE CAPITAL (COM FONTES RPPS) (XIV)	0,00	0,00
RECEITAS NÃO PRIMÁRIAS DE CAPITAL (COM FONTES RPPS) (XV)	0,00	0,00
RECEITA PRIMÁRIA TOTAL (XVI) = (IV + V + XIII + XIV)	96.414.150,00	86.730.266,89
RECEITA PRIMÁRIA TOTAL (EXCETO FONTES RPPS) (XVII) = (IV + XIII)	96.414.150,00	86.730.266,89



## PREFEITURA MUNICIPAL DE OLIVEIRA DOS BREJINHOS

RELATÓRIO RESUMIDO DA EXECUÇÃO ORÇAMENTÁRIA  
DEMONSTRATIVO DOS RESULTADOS PRIMÁRIO E NOMINAL  
ORÇAMENTOS FISCAL E DA SEGURIDADE SOCIAL  
NOVEMBRO - DEZEMBRO DE 2023 / NOVEMBRO - DEZEMBRO

RREO - Anexo 6 (LRF, art 53, inciso III)

Em reais

DESPESAS PRIMÁRIAS	DOTAÇÃO ATUALIZADA	Até o Bimestre/2023					
		DESPESAS EMPENHADAS	DESPESAS LIQUIDADAS	DESPESAS PAGAS (a)	RESTOS PAGAR PROCESSADO PAGOS	RESTOS A PAGAR NÃO PROCESSADOS	
						LIQUIDADOS	PAGOS (c)
DESPESAS CORRENTES (EXCETO FONTES RPPS)(XVIII)	127.839.467,18	118.549.389,08	117.030.784,01	115.196.413,70	2.840.510,55	310.185,02	310.185,02
Pessoal e Encargos Sociais	75.332.735,69	70.199.996,47	70.191.872,03	70.032.701,34	88.997,96	0,00	0,00
Juros e Encargos da Dívida (XIX)	5.800,16	0,00	0,00	0,00	0,00	0,00	0,00
Outras Despesas Correntes	52.500.931,33	48.349.392,61	46.838.911,98	45.163.712,36	2.751.512,59	310.185,02	310.185,02
Transferências Constitucionais e Legais	0,00	0,00	0,00	0,00	0,00	0,00	0,00
Demais Despesas Correntes	52.500.931,33	48.349.392,61	46.838.911,98	45.163.712,36	2.751.512,59	310.185,02	310.185,02
DESPESAS PRIMÁRIAS CORRENTES (EXCETO FONTES RPPS) (XX) = (XVIII - XIX)	127.833.667,02	118.549.389,08	117.030.784,01	115.196.413,70	2.840.510,55	310.185,02	310.185,02
DESPESAS PRIMÁRIAS CORRENTES (COM FONTES RPPS) (XXI)	0,00	0,00	0,00	0,00	0,00	0,00	0,00
DESPESAS NÃO PRIMÁRIAS CORRENTES (COM FONTES RPPS) (XXII)	0,00	0,00	0,00	0,00	0,00	0,00	0,00
DESPESAS DE CAPITAL (EXCETO FONTES RPPS) (XXIII)	10.552.952,82	9.553.860,93	9.238.411,90	9.031.367,90	138.353,20	0,00	0,00
Investimento	10.003.994,16	9.022.717,00	8.707.267,97	8.500.223,97	138.353,20	0,00	0,00
Inversões Financeiras	0,00	0,00	0,00	0,00	0,00	0,00	0,00
Concessão de Empréstimos e Financiamentos (XXIV)	0,00	0,00	0,00	0,00	0,00	0,00	0,00
Aquisição de Título de Capital já Integralizado (XXV)	0,00	0,00	0,00	0,00	0,00	0,00	0,00
Aquisição de Título de Crédito (XXVI)	0,00	0,00	0,00	0,00	0,00	0,00	0,00
Demais Inversões Financeiras	0,00	0,00	0,00	0,00	0,00	0,00	0,00
Amortização da Dívida (XXVII)	548.958,66	531.143,93	531.143,93	531.143,93	0,00	0,00	0,00
DESPESAS PRIMÁRIAS DE CAPITAL (EXCETO FONTES RPPS) (XXVIII) = [XXIII - (XXIV + XXV + XXVI + XXVII)]	10.003.994,16	9.022.717,00	8.707.267,97	8.500.223,97	138.353,20	0,00	0,00
RESERVA DE CONTINGÊNCIA (XXIX)	0,00	0,00	0,00	0,00	0,00	0,00	0,00
DESPESAS PRIMÁRIAS DE CAPITAL (COM FONTES RPPS) (XXX)	0,00	0,00	0,00	0,00	0,00	0,00	0,00
DESPESAS NÃO PRIMÁRIAS DE CAPITAL (COM FONTES RPPS) (XXXI)	0,00	0,00	0,00	0,00	0,00	0,00	0,00
DESPESA PRIMÁRIA TOTAL (XXXII) = (XX + XXI + XXVIII + XXIX + XXX)	137.837.661,18	127.572.106,08	125.738.051,98	123.696.637,67	2.978.863,75	310.185,02	310.185,02
DESPESA PRIMÁRIA TOTAL (EXCETO FONTES RPPS) (XXXIII) = (XX + XXVIII + XXIX)	137.837.661,18	127.572.106,08	125.738.051,98	123.696.637,67	2.978.863,75	310.185,02	310.185,02
<b>RESULTADO PRIMÁRIO (COM RPPS) - Acima da Linha (XXXIV) = [XVIa - (XXXIIIa + XXXIIIb + XXXIIIc)]</b>				(40.255.419,55)			
<b>RESULTADO PRIMÁRIO (SEM RPPS) - Acima da Linha (XXXV) = [XVIIa - (XXXIIIa + XXXIIIb + XXXIIIc)]</b>				(40.255.419,55)			
<b>META FISCAL PARA O RESULTADO PRIMÁRIO</b>				VALOR CORRENTE			
Meta fixada no Anexo de Metas Fiscais da LDO para o exercício de referência				425.860,20			
<b>JUROS NOMINAIS</b>				Até o Bimestre/2023			
Juros, Encargos e Variações Monetárias Ativos (Exceto RPPS) (XXXVI)				4.796.880,49			
Juros, Encargos e Variações Monetárias Passivos (Exceto RPPS) (XXXVII)				0,00			
<b>RESULTADO NOMINAL (SEM RPPS) - Acima da Linha (XXXVIII) = XXXV + (XXXVI - XXXVII)</b>				(35.458.539,06)			

## PREFEITURA MUNICIPAL DE OLIVEIRA DOS BREJINHOS

RELATÓRIO RESUMIDO DA EXECUÇÃO ORÇAMENTÁRIA  
DEMONSTRATIVO DOS RESULTADOS PRIMÁRIO E NOMINAL  
ORÇAMENTOS FISCAL E DA SEGURIDADE SOCIAL  
NOVEMBRO - DEZEMBRO DE 2023 / NOVEMBRO - DEZEMBRO

RREO - Anexo 6 (LRF, art 53, inciso III)

Em reais

ABAIXO DA LINHA		SALDO	
CÁLCULO DO RESULTADO NOMINAL	Em 31/Dez/2022	Em 6º Bimestre	
DÍVIDA CONSOLIDADA (XXXIX)	45.044.848,63	44.513.704,70	
DEDUÇÕES (XL)	49.261.937,84	15.979.196,91	
Disponibilidade de Caixa	49.261.937,84	15.979.196,91	
Disponibilidade de Caixa Bruta	52.660.669,57	18.440.370,17	
(-) Restos a Pagar Processados (XLI)	3.398.731,73	2.461.173,26	
(-) Depósitos Restituíveis e Valores Vinculados	0,00	0,00	
Demais Haveres Financeiros	0,00	0,00	
DÍVIDA CONSOLIDADA LÍQUIDA (XLII) = (XXXIX - XL)	(4.217.089,21)	28.534.507,79	
<b>RESULTADO NOMINAL (SEM RPPS) - Abaixo da Linha (XLIII) = (XLIIa - XLIIb)</b>		<b>(32.751.597,00)</b>	
<b>META FISCAL PARA O RESULTADO NOMINAL</b>		<b>VALOR CORRENTE</b>	
Meta fixada no Anexo de Metas Fiscais da LDO para o exercício de referência		826.527,31	
<b>AJUSTE METODOLÓGICO</b>		Até o Bimestre 2023	
VARIAÇÃO DO SALDO DE RPP (XLIV) = (XLIIb - XLIIa)		(937.558,47)	
RECEITA DE ALIENAÇÃO DE INVESTIMENTOS PERMANENTES (XLV) = (XI)		0,00	
VARIAÇÃO CAMBIAL (XLVI)		0,00	
VARIAÇÃO DO SALDO DE PRECATÓRIOS INTEGRANTES DA DC (XLVII)		0,00	
VARIAÇÃO DO SALDO DAS DEMAIS OBRIGAÇÕES INTEGRANTES DA DC (XLVIII)		0,00	
OUTROS AJUSTES (XLIX)		0,00	
RESULTADO NOMINAL (SEM RPPS) AJUSTADO - Abaixo da Linha (L) = [XLIII + (XLIV - XLV + XLVI + XLVII + XLVIII) +/- (XLIX)]		(33.689.155,47)	
<b>RESULTADO PRIMÁRIO (SEM RPPS) - Abaixo da Linha (LI) = (L) - (XXXVI - XXXVII)</b>		<b>(38.486.035,96)</b>	
<b>INFORMAÇÕES ADICIONAIS</b>		<b>PREVISÃO ORÇAMENTÁRIA</b>	
SALDO DE EXERCÍCIOS ANTERIORES		(20.949.475,19)	
Recursos Arrecadados em Exercícios Anteriores - RPPS		0,00	
Superávit Financeiro Utilizado para Abertura e Reabertura de Créditos Adicionais		(20.949.475,19)	
RESERVA ORÇAMENTÁRIA DO RPPS		0,00	

**PREFEITURA MUNICIPAL DE OLIVEIRA DOS BREJINHOS**

RELATÓRIO RESUMIDO DA EXECUÇÃO ORÇAMENTÁRIA  
**DEMONSTRATIVO DOS RESULTADOS PRIMÁRIO E NOMINAL**  
ORÇAMENTOS FISCAL E DA SEGURIDADE SOCIAL  
NOVEMBRO - DEZEMBRO DE 2023 / NOVEMBRO - DEZEMBRO

RREO - Anexo 6 (LRF, art 53, inciso III)

FONTE: Sistema de Contabilidade Pública, Unidade Responsável: PREFEITURA MUNICIPAL DE OLIVEIRA DOS BREJINHOS

Em reais



Rodrigo Alves Ferreira Rego  
Tesoureiro(a)  
006.637.875-30



Marilene de Souza Léo Martins  
Contador(a)  
024.901/O-0

Silvando Brito Santos  
Prefeito(a)  
33486468553

**PREFEITURA MUNICIPAL DE OLIVEIRA DOS BREJINHOS**  
**RELATÓRIO RESUMIDO DA EXECUÇÃO ORÇAMENTÁRIA**  
**DEMONSTRATIVO DOS RESTOS A PAGAR POR PODER E ÓRGÃO**  
 ORÇAMENTOS FISCAL E DA SEGURIDADE SOCIAL  
 JANEIRO A DEZEMBRO 2023/ BIMESTRE NOVEMBRO - DEZEMBRO

RREO - Anexo 7 (LRF, art. 53, inciso V)

R\$ 1,00

PODER / ORGÃO	RESTOS A PAGAR PROCESSADOS					RESTOS A PAGAR NÃO PROCESSADOS					Saldo Total (a+b)	
	Inscritos		Pagos	Cancelados	Saldo (a)	Inscritos		Liquidados	Pagos	Cancelados		Saldo (b)
	Em Exercícios Anteriores	Em 31 de dezembro de				Em Exercícios Anteriores	Em 31 de dezembro de					
RESTOS A PAGAR (EXCETO INTRA-ORÇAMENTÁRIOS)	27.096,15	3.371.635,58	2.978.863,75	0,00	419.867,98	275.914,17	316.352,02	310.185,02	310.185,02	0,00	282.081,17	701.949,15
EXECUTIVO	27.096,15	3.371.635,58	2.978.863,75	0,00	419.867,98	275.914,17	316.352,02	310.185,02	310.185,02	0,00	282.081,17	701.949,15
FUNDO MUNICIPAL DE ASSISTÊNCIA SOCIAL	15.693,10	265.158,55	263.158,55	0,00	17.693,10	122,07	4.285,83	4.182,32	4.182,32	0,00	225,58	17.918,68
FUNDO MUNICIPAL DE MEIO AMBIENTE - FMM/	3.959,05	0,00	0,00	0,00	3.959,05	0,00	1.500,00	1.500,00	1.500,00	0,00	0,00	3.959,05
FUNDO MUNICIPAL DE SAÚDE	3.000,00	1.132.345,17	1.091.681,17	0,00	43.664,00	199.920,00	43.316,97	43.307,32	43.307,32	0,00	199.929,65	243.593,65
PREFEITURA MUNICIPAL DE OLIVEIRA DOS BR	4.444,00	1.974.131,86	1.624.024,03	0,00	354.551,83	75.872,10	267.249,22	261.195,38	261.195,38	0,00	81.925,94	436.477,77
SECRETARIA MUNICIPAL DE AÇÃO SOCIAL	0,00	0,00	0,00	0,00	0,00	0,00	0,00	0,00	0,00	0,00	0,00	0,00
SERVIÇO AUTÔNOMO DE ÁGUA E ESGOTO-SA.	0,00	0,00	0,00	0,00	0,00	0,00	0,00	0,00	0,00	0,00	0,00	0,00
LEGISLATIVO	0,00	0,00	0,00	0,00	0,00	0,00	0,00	0,00	0,00	0,00	0,00	0,00
CÂMARA MUNICIPAL DE OLIVEIRA DOS BREJIN	0,00	0,00	0,00	0,00	0,00	0,00	0,00	0,00	0,00	0,00	0,00	0,00
RESTOS A PAGAR (INTRA-ORÇAMENTÁRIOS) (II)	0,00	0,00	0,00	0,00	0,00	0,00	0,00	0,00	0,00	0,00	0,00	0,00
<b>TOTAL (III) = (I + II)</b>	<b>27.096,15</b>	<b>3.371.635,58</b>	<b>2.978.863,75</b>	<b>0,00</b>	<b>419.867,98</b>	<b>275.914,17</b>	<b>316.352,02</b>	<b>310.185,02</b>	<b>310.185,02</b>	<b>0,00</b>	<b>282.081,17</b>	<b>701.949,15</b>

FONTE: Sistema de Contabilidade Pública, Unidade Responsável: PREFEITURA MUNICIPAL DE OLIVEIRA DOS BREJINHOS

Silvando Brito Santos  
 Prefeito(a)  
 33486468553

Rodrigo Alves Ferreira Rego  
 Tesoureiro(a)  
 006.637.875-30

Marilene de Souza Lédo Martins  
 Contador(a)  
 024.901/O-0

**PREFEITURA MUNICIPAL DE OLIVEIRA DOS BREJINHOS**  
**RELATÓRIO RESUMIDO DA EXECUÇÃO ORÇAMENTÁRIA**  
**DEMONSTRATIVO DAS RECEITAS E DESPESAS COM MANUTENÇÃO E DESENVOLVIMENTO DO ENSINO - MDE**  
**ORÇAMENTOS FISCAL E DA SEGURIDADE SOCIAL**  
**JANEIRO A DEZEMBRO 2023/ BIMESTRE NOVEMBRO - DEZEMBRO**

RREO - Anexo 8 (LDB, art 72)

R\$ 1,00

**RECEITAS RESULTANTE DE IMPOSTOS (Arts.212 e 212-A da Constituição Federal)**

RECEITA RESULTANTE DE IMPOSTOS	PREVISÃO ATUALIZADA (a)	RECEITAS REALIZADAS Até o Bimestre (b)
<b>1- RECEITA DE IMPOSTOS</b>	6.642.190,00	8.889.311,29
1.1- Receita Resultante de Imposto sobre a Propriedade Predial e Territorial Urbana - IPTU	324.070,00	118.984,14
1.2- Receita Resultante do Imposto sobre Transmissão Inter Vivos - ITBI	87.260,00	168.628,58
1.3- Receita Resultante do Impostos sobre Serviços de Qualquer Natureza - ISS	3.302.560,00	6.013.494,98
1.4- Receita Resultante do Imposto de Renda Retido na Fonte - IRRF	2.928.300,00	2.588.203,59
<b>2- RECEITA DE TRANSFERÊNCIAS CONSTITUCIONAIS E LEGAIS</b>	50.658.440,00	42.234.582,70
2.1- Cota-Parte - FPM	40.899.020,00	33.186.913,00
2.1.1- Parcela referente à CF, art. 159, I, alínea b	38.467.410,00	30.206.066,38
2.1.2- Parcela referente à CF, art. 159, I, alínea d e e	2.431.610,00	2.980.846,62
2.2- Cota-Parte - ICMS	8.839.800,00	8.238.554,46
2.3- Cota-Parte IPI-Exportação	66.640,00	46.676,63
2.4- Cota-Parte ITR	8.880,00	16.293,23
2.5- Cota-Parte IPVA	844.100,00	746.145,38
2.6- Cota-Parte IOF-Ouro	0,00	0,00
2.7- Outras Transferências ou Compensações Financeiras Provenientes de Impostos e Transferências Constit	0,00	0,00
<b>3- TOTAL DA RECEITA RESULTANTE DE IMPOSTOS (1 + 2)</b>	57.300.630,00	51.123.893,99
<b>4- TOTAL DESTINADO AO FUNDEB - equivalente a 20% DE ((2.1.1) + (2.2) + (2.3) + (2.4) + (2.5) + (2.7))</b>	9.645.366,00	7.850.747,22
<b>5- VALOR MÍNIMO A SER APLICADO ALÉM DO VALOR DESTINADO AO FUNDEB - 5% DE ((2.1.1) + (2.2) + (2.3) + (2.4) + (2.5) + (2.7)) + 25% DE ((1.1) + (1.2) + (1.3) + (1.4) + (2.1.2) + (2.6))</b>	4.679.791,50	4.930.226,28

**FUNDEB**

RECEITAS RECEBIDAS DO FUNDEB NO EXERCÍCIO	PREVISÃO ATUALIZADA (a)	RECEITAS REALIZADAS Até o Bimestre (b)
<b>6- TOTAL DAS RECEITAS DO FUNDEB RECEBIDAS</b>	25.672.960,00	20.764.442,78
6.1- FUNDEB - Impostos e Transferências de Impostos	17.251.920,00	15.517.032,80
6.1.1- Principal	16.960.420,00	15.450.171,64
6.1.2- Rendimentos de Aplicação Financeira	291.500,00	66.861,16
6.1.3- Ressarcimento de recursos do Fundeb	0,00	0,00
6.2- FUNDEB - Complementação da União - VAAF	6.822.480,00	4.718.844,26
6.2.1- Principal	6.822.480,00	4.718.844,26
6.2.2- Rendimentos de Aplicação Financeira	0,00	0,00
6.2.3- Ressarcimento de recursos do Fundeb	0,00	0,00
6.3- FUNDEB - Complementação da União - VAAT	1.125.920,00	145.892,72
6.3.1- Principal	1.125.920,00	145.892,72
6.3.2- Rendimentos de Aplicação Financeira	0,00	0,00
6.3.3- Ressarcimento de recursos do Fundeb	0,00	0,00
6.4- FUNDEB - Complementação da União - VAAR	472.640,00	382.673,00
6.4.1- Principal	472.640,00	382.673,00
6.4.2- Rendimentos de Aplicação Financeira	0,00	0,00
6.4.3- Ressarcimento de recursos do Fundeb	0,00	0,00
<b>7- RESULTADO LÍQUIDO DAS TRANSFERÊNCIAS DO FUNDEB (6.1.1 - 4)</b>	7.315.054,00	7.599.424,42

RECURSOS RECEBIDOS EM EXERCÍCIOS ANTERIORES E NÃO UTILIZADOS (SUPERÁVIT)

VALOR

<b>8- TOTAL DOS RECURSOS DE SUPERÁVIT</b>	4.214.872,25
8.1- SUPERÁVIT DO EXERCÍCIO IMEDIATAMENTE ANTERIOR	74.923,91
8.2- SUPERÁVIT RESIDUAL DE OUTROS EXERCÍCIOS	4.139.948,34

**9- TOTAL DOS RECURSOS DO FUNDEB DISPONÍVEIS PARA UTILIZAÇÃO (6 +8)**

24.979.315,03

DESPESAS COM RECURSOS DO FUNDEB (Por Subfunção)	DOTAÇÃO ATUALIZADA (c)	DESPESAS EMPENHADAS Até o Bimestre (d)	DESPESAS LIQUIDADAS Até o Bimestre	DESPESAS PAGAS Até o Bimestre	INSCRITAS EM RESTOS A PAGAR NÃO PROCESSADOS <sup>7</sup> (g)
<b>10- TOTAL DAS DESPESAS COM RECURSOS DO FUNDEB</b>	21.664.734,15	21.466.024,22	21.466.024,22	21.139.980,95	0,00
10.1- PROFISSIONAIS DA EDUCAÇÃO BÁSICA	18.509.910,41	18.391.931,51	18.391.931,51	18.391.931,51	0,00
10.1.1 - Educação Infantil	2.233.336,62	2.135.158,25	2.135.158,25	2.135.158,25	0,00
10.1.2- Ensino Fundamental	16.276.573,79	16.256.773,26	16.256.773,26	16.256.773,26	0,00
10.1.3- Educação de Jovens e Adultos	0,00	0,00	0,00	0,00	0,00
10.1.4- Educação Especial	0,00	0,00	0,00	0,00	0,00
10.1.5- Administração Geral	0,00	0,00	0,00	0,00	0,00
10.2- OUTRAS DESPESAS	3.154.823,74	3.074.092,71	3.074.092,71	2.748.049,44	0,00
10.2.1 - Educação Infantil	85.894,27	27.598,00	27.598,00	27.598,00	0,00
10.2.2- Ensino Fundamental	3.068.929,47	3.046.494,71	3.046.494,71	2.720.451,44	0,00
10.2.3- Educação de Jovens e Adultos	0,00	0,00	0,00	0,00	0,00
10.2.4- Educação Especial	0,00	0,00	0,00	0,00	0,00
10.2.5- Administração Geral	0,00	0,00	0,00	0,00	0,00
10.2.6- Transporte (Escolar)	0,00	0,00	0,00	0,00	0,00
10.2.7- Outras	0,00	0,00	0,00	0,00	0,00

## INDICADORES DO FUNDEB

DESPESAS CUSTEADAS COM RECEITAS DO FUNDEB RECEBIDAS NO EXERCÍCIO	DESPESAS EMPENHADAS Até o Bimestre (d)	DESPESAS LIQUIDADAS Até o Bimestre (e)	DESPESAS PAGAS Até o Bimestre (f)	INSCRITAS EM RESTOS A PAGAR NÃO PROCESSADOS (g)	INSCRITAS EM RESTOS A PAGAR NÃO PROCESSADOS SEM DISPONIBILIDADE DE CAIXA (h)	DESPESAS LIQUIDADAS EMPENHADAS EM VALOR SUPERIOR AO TOTAL DAS RECEITAS RECEBIDAS NO EXERCÍCIO (i)
11- TOTAL DAS DESPESAS CUSTEADAS COM RECURSOS DO FUNDEB RECEBIDAS NO EXERCÍCIO	21.466.024,22	21.466.024,22	21.139.980,95	0,00	0,00	701.581,44
11.1- Total das Despesas custeadas com FUNDEB - Impostos e Transferências de Impostos	17.299.148,83	17.299.148,83	16.973.105,56	0,00	0,00	1.782.116,03
11.2- Total das Despesas custeadas com FUNDEB - Complementação da União - VAAF	4.064.376,12	4.064.376,12	4.064.376,12	0,00	0,00	0,00
11.3- Total das Despesas custeadas com FUNDEB - Complementação da União - VAAT	102.499,27	102.499,27	102.499,27	0,00	0,00	0,00
11.4- Total das Despesas custeadas com FUNDEB - Complementação da União - VAAR	0,00	0,00	0,00	0,00	0,00	0,00
12- TOTAL DAS DESPESAS DO FUNDEB COM PROFISSIONAIS DA EDUCAÇÃO BÁSICA	18.391.931,51	18.391.931,51	18.391.931,51	0,00	0,00	0,00
13- TOTAL DAS DESPESAS CUSTEADAS COM FUNDEB - COMPLEMENTAÇÃO DA UNIÃO - VAAT APLICADA	102.499,27	102.499,27	102.499,27	0,00	0,00	0,00
14- TOTAL DAS DESPESAS CUSTEADAS COM FUNDEB - COMPLEMENTAÇÃO DA UNIÃO - VAAT APLICADA	27.598,00	27.598,00	27.598,00	0,00	0,00	0,00
INDICADORES - Art. 212-A, inciso XI e 3º - Constituição Federal	VALOR EXIGIDO (j)		VALOR APLICADO (k)		VALOR CONSIDERADO APÓS DEDUÇÕES (l)	% APLICADO (m)
15- MÍNIMO DE 70% DO FUNDEB NA REMUNERAÇÃO DOS PROFISSIONAIS DA EDUCAÇÃO BÁSICA	14.267.238,85		18.391.931,51		18.391.931,51	90,23
16 - PERCENTUAL DE 50% DA COMPLEMENTAÇÃO DA UNIÃO AO FUNDEB - VAAT NA EDUCAÇÃO INF	72.946,36		102.499,27		102.499,27	70,25
17- MÍNIMO DE 15% DA COMPLEMENTAÇÃO DA UNIÃO AO FUNDEB - VAAT EM DESPESAS DE CAPITAL	21.883,91		27.598,00		27.598,00	18,91
INDICADOR - Art.25, § 3º - Lei nº 14.113, de 2020 - (Aplicação do Superávit de Exercício Anterior)	VALOR MÁXIMO PERMITIDO (n)	VALOR NÃO APLICADO (o)	VALOR NÃO APLICADO APÓS AJUSTE	VALOR NÃO APLICADO EXCEDENTE AO MÁXIMO PERMITIDO (q)	% APLICADO (r)	
18- TOTAL DA RECEITA RECEBIDA E NÃO APLICADA NO EXERCÍCIO	2.076.444,28	0,00	0,00	0,00	0,00	
INDICADOR - Art.25, § 3º - Lei nº 14.113, de 2020 - (Aplicação do Superávit de Exercício Anterior)	VALOR DE SUPERÁVIT PERMITIDO NO EXERCÍCIO ANTERIOR (s)	VALOR NÃO APLICADO NO EXERCÍCIO ANTERIOR (t)	VALOR DE SUPERÁVIT APLICADO ATÉ O PRIMEIRO QUADRIMESTRE	VALOR APLICADO APÓS O PRIMEIRO QUADRIMESTRE (v)	VALOR TOTAL DE SUPERÁVIT NÃO APLICADO ATÉ O FINAL DO EXERCÍCIO	VALOR APLICADO ATÉ O PRIMEIRO QUADRIMESTRE QUE INTEGRARÁ O LIMITE CONSTITUCIONAL (x)
19- TOTAL DAS DESPESAS CUSTEADAS COM SUPERÁVIT DO FUNDEB	0,00	0,00	0,00	0,00	0,00	0,00
19.1- Total das Despesas custeadas com FUNDEB - Impostos e Transferências de Impostos	0,00	0,00	0,00	0,00	0,00	0,00
19.2- Total das Despesas custeadas com FUNDEB - Complementação da União (VAAF + VAAT + VAAR)	0,00	0,00	0,00	0,00	0,00	0,00
<b>DESPESAS COM MANUTENÇÃO E DESENVOLVIMENTO DO ENSINO – MDE - CUSTEADAS COM RECEITA DE IMPOSTOS (EXCETO FUNDEB)</b>						
DESPESAS COM AÇÕES TÍPICAS DE MDE - RECEITAS DE IMPOSTOS EXCETO FUNDEB (Por Subfunção)	DOTAÇÃO ATUALIZADA (c)	DESPESAS EMPENHADAS Até o Bimestre (d)	DESPESAS LIQUIDADAS Até o Bimestre (e)	DESPESAS PAGAS Até o Bimestre (f)	INSCRITAS EM RESTOS A PAGAR NÃO PROCESSADOS (g)	
20-TOTAL DAS DESPESAS COM AÇÕES TÍPICAS DE MDE CUSTEADAS COM RECEITAS DE IMPOSTOS	7.127.209,03	6.926.525,57	6.706.988,79	6.484.211,53	219.536,78	
20.1- Educação Infantil	99.874,00	47.794,00	47.794,00	0,00	0,00	
20.2- Ensino Fundamental	6.962.335,03	6.878.731,57	6.659.194,79	6.484.211,53	219.536,78	
20.3- Educação de Jovens e Adultos	0,00	0,00	0,00	0,00	0,00	
20.4- Educação Especial	0,00	0,00	0,00	0,00	0,00	
20.5- Administração Geral	0,00	0,00	0,00	0,00	0,00	
20.6- Transporte (Escolar)	45.000,00	0,00	0,00	0,00	0,00	
20.7- Outras	20.000,00	0,00	0,00	0,00	0,00	
<b>DESPESAS COM MANUTENÇÃO E DESENVOLVIMENTO DO ENSINO – MDE - CUSTEADAS COM RECEITA DE IMPOSTOS E COM RECURSOS DO FUNDEB</b>						
DESPESAS COM AÇÕES TÍPICAS DE MDE - RECEITAS DE IMPOSTOS EXCETO FUNDEB (Por Área de Atuação)	DOTAÇÃO ATUALIZADA (c)	DESPESAS EMPENHADAS Até o Bimestre (d)	DESPESAS LIQUIDADAS Até o Bimestre (e)	DESPESAS PAGAS Até o Bimestre (f)	INSCRITAS EM RESTOS A PAGAR NÃO PROCESSADOS (g)	
21- TOTAL DAS DESPESAS COM AÇÕES TÍPICAS DE MDE CUSTEADAS COM RECEITAS DE IMPOSTOS	28.719.899,50	28.344.755,79	28.125.219,01	27.624.192,48	219.536,78	
21.1- EDUCAÇÃO INFANTIL	2.327.250,89	2.162.756,25	2.162.756,25	2.162.756,25	0,00	
21.1.1- Creche	2.327.250,89	2.162.756,25	2.162.756,25	2.162.756,25	0,00	
21.1.2- Pré-escola	0,00	0,00	0,00	0,00	0,00	
21.2- ENSINO FUNDAMENTAL	26.392.648,61	26.181.999,54	25.962.462,76	25.461.436,23	219.536,78	
<b>APURAÇÃO DAS DESPESAS PARA FINS DE LIMITE MÍNIMO CONSTITUCIONAL</b>				<b>VALOR</b>		
22- TOTAL DAS DESPESAS DE MDE CUSTEADAS COM RECURSOS DE IMPOSTOS = L20(d ou e)				6.926.525,57		
23- TOTAL DAS RECEITAS TRANSFERIDAS AO FUNDEB = (L4)				7.850.747,22		
24- (-) RECEITAS DO FUNDEB NÃO UTILIZADAS NO EXERCÍCIO, EM VALOR SUPERIOR A 10% = L18(q)				0,00		
25- (-) SUPERÁVIT PERMITIDO NO EXERCÍCIO IMEDIATAMENTE ANTERIOR NÃO APLICADO NO EXERCÍCIO ATUAL = L19.1(x)				0,00		
26- (-) RESTOS A PAGAR NÃO PROCESSADOS INSCRITOS NO EXERCÍCIO SEM DISPONIBILIDADE FINANCEIRA DE RECURSOS DE IMPOSTOS				0,00		
27- (-) CANCELAMENTO, NO EXERCÍCIO, DE RESTOS A PAGAR INSCRITOS COM DISPONIBILIDADE FINANCEIRA DE RECURSOS DE IMPOSTOS VINCULADOS AO ENSINO = (L30.1(af) + L30.2(af))				0,00		
<b>28- TOTAL DAS DESPESAS PARA FINS DE LIMITE (22 + 23) - (24 + 25 + 26 + 27)</b>				<b>14.777.272,79</b>		
<b>APURAÇÃO DO LIMITE MÍNIMO CONSTITUCIONAL</b>				<b>VALOR EXIGIDO (z)</b>	<b>VALOR APLICADO (aa)</b>	<b>% APLICADO (ab)</b>
29- APLICAÇÃO EM MDE SOBRE A RECEITA RESULTANTE DE IMPOSTOS				12.780.973,50	14.777.272,79	28,90
RESTOS A PAGAR INSCRITOS EM EXERCÍCIOS ANTERIORES DE DESPESAS CONSIDERADAS PARA CUMPRIMENTO DO LIMITE	SALDO INICIAL (ac)	RP LIQUIDADOS (ad)	RP PAGOS (ae)	RP CANCELADOS (af)	SALDO FINAL (ag)	
30- RESTOS A PAGAR DE DESPESAS COM MDE	521.881,28	85.735,49	519.827,28	0,00	2.054,00	
30.1 - Executadas com Recursos de Impostos e Transferências de Impostos	488.181,28	85.735,49	486.127,28	0,00	2.054,00	
30.2 - Executadas com Recursos do FUNDEB - Impostos	33.700,00	0,00	33.700,00	0,00	0,00	
30.3 - Executadas com Recursos do FUNDEB - Complementação da União (VAAT + VAAF + VAAR)	0,00	0,00	0,00	0,00	0,00	

RECEITAS ADICIONAIS PARA FINANCIAMENTO DO ENSINO	PREVISÃO (a)	RECEITAS REALIZADAS Até o Bimestre (b)
31- TOTAL DAS RECEITAS ADICIONAIS PARA FINANCIAMENTO DO ENSINO	2.904.650,00	3.204.935,31
31.1- RECEITA DE TRANSFERÊNCIAS DO FNDE (INCLUINDO RENDIMENTOS DE APLICAÇÃO FINANCEIRA)	2.402.850,00	3.092.070,21
31.1.1- Salário-Educação	564.080,00	555.908,82
31.1.2- PDDE	18.300,00	0,00
31.1.3- PNAE	368.670,00	369.930,20
31.1.4 - PNATE	401.560,00	0,00
31.1.5- Outras Transferências do FNDE	1.050.240,00	2.166.231,19
31.2- RECEITA DE TRANSFERÊNCIAS DE CONVÊNIOS	491.800,00	112.865,10
31.3- RECEITA DE ROYALTIES DESTINADOS À EDUCAÇÃO	0,00	0,00
31.4- RECEITA DE OPERAÇÕES DE CRÉDITO VINCULADAS À EDUCAÇÃO	10.000,00	0,00
31.5- OUTRAS RECEITAS PARA FINANCIAMENTO DO ENSINO	0,00	0,00

OUTRAS DESPESAS COM EDUCAÇÃO ( Por Subfunção)	DOTAÇÃO ATUALIZADA (c)	DESPESAS EMPENHADAS Até o Bimestre (d)	DESPESAS LIQUIDADAS Até o Bimestre (e)	DESPESAS PAGAS Até o Bimestre (f)	INSCRITAS EM RESTOS A PAGAR NÃO PROCESSADOS (g)
32- TOTAL DAS OUTRAS DESPESAS COM EDUCAÇÃO	41.679.935,32	38.653.088,31	38.653.088,31	38.616.710,69	100,09
32.1- EDUCAÇÃO INFANTIL	0,00	0,00	0,00	0,00	0,00
32.2- ENSINO FUNDAMENTAL	41.071.834,68	38.173.663,88	38.173.663,88	38.164.977,14	0,00
32.3- ENSINO MÉDIO	167.800,00	113.697,01	113.697,01	113.697,01	0,00
32.4- ENSINO SUPERIOR	48.740,64	0,00	0,00	0,00	0,00
32.5- ENSINO PROFISSIONAL	0,00	0,00	0,00	0,00	0,00
32.6- EDUCAÇÃO DE JOVENS E ADULTOS	0,00	0,00	0,00	0,00	0,00
32.7- EDUCAÇÃO ESPECIAL	0,00	0,00	0,00	0,00	0,00
32.8- OUTRAS	391.560,00	365.727,42	365.727,42	338.036,54	0,00

TOTAL GERAL DAS DESPESAS COM EDUCAÇÃO	DOTAÇÃO ATUALIZADA (c)	DESPESAS EMPENHADAS Até o Bimestre (d)	DESPESAS LIQUIDADAS Até o Bimestre (e)	DESPESAS PAGAS Até o Bimestre (f)	INSCRITAS EM RESTOS A PAGAR NÃO PROCESSADOS (g)
33- TOTAL GERAL DAS DESPESAS COM EDUCAÇÃO (10 + 20 + 32)	35.066.738,50	34.341.494,55	34.121.957,77	33.536.759,62	101,74
33.1- Despesas Correntes	32.281.157,17	31.749.434,54	31.707.934,37	31.309.780,22	101,27
33.1.1- Pessoal Ativo	23.016.392,30	22.861.822,47	22.861.822,47	22.860.502,47	0,00
33.1.2- Pessoal Inativo	0,00	0,00	0,00	0,00	0,00
33.1.3- Transferências às instituições comunitárias, confessionais ou filantrópicas sem fins	68.800,16	60.000,00	55.000,00	55.000,00	5.000,00
33.1.4- Outras Despesas Correntes	9.195.964,71	8.827.612,07	8.791.111,90	8.394.277,75	36.500,17
33.2- Despesas de Capital	2.785.581,33	2.592.060,01	2.414.023,40	2.226.979,40	108,39
33.2.1- Transferências às instituições comunitárias, confessionais ou filantrópicas sem fins	0,00	0,00	0,00	0,00	0,00
33.2.2- Outras Despesas de Capital	2.785.581,33	2.592.060,01	2.414.023,40	2.226.979,40	178.036,61

CONTROLE DA DISPONIBILIDADE FINANCEIRA E CONCILIAÇÃO BANCÁRIA	FUNDEB (ah)	SALÁRIO EDUCAÇÃO (ai)
34- DISPONIBILIDADE FINANCEIRA EM 31 DE DEZEMBRO DE 2022	74.923,91	807,66
35- (+) INGRESSO DE RECURSOS ATÉ O BIMESTRE (orçamentário)	20.764.442,78	555.908,82
36- (-) PAGAMENTOS EFETUADOS ATÉ O BIMESTRE (orçamentário e restos a pagar)	21.173.680,95	547.931,10
37- (=) DISPONIBILIDADE FINANCEIRA ATÉ O BIMESTRE	(334.314,26)	8.785,38
38- (+) AJUSTES POSITIVOS ( RETENÇÕES E OUTROS VALORES EXTRAORÇAMENTÁRIOS)	6.138.068,71	0,00
39- (-) AJUSTES NEGATIVOS (OUTROS VALORES EXTRAORÇAMENTÁRIOS)	5.716.737,31	0,00
40- (=) SALDO FINANCEIRO CONCILIADO (Saldo Bancário)	87.017,14	8.785,38

FONTE: Sistema de Contabilidade Pública, Unidade Responsável: PREFEITURA MUNICIPAL DE OLIVEIRA DOS BREJINHOS

1 SE RESULTADO LÍQUIDO DA TRANSFERÊNCIA (7) > 0 = ACRÉSCIMO RESULTANTE DAS TRANSFERÊNCIAS DO FUNDEB, SE RESULTADO LÍQUIDO DA TRANSFERÊNCIA (7) < 0 = DECRÉSCIMO RESULTANTE DAS TRANSFERÊNCIAS DO FUNDEB

2 Limites mínimos anuais a serem cumpridos no encerramento do exercício.

3 Art. 25, § 3º, Lei 14.113/2020: "Até 10% (dez por cento) dos recursos recebidos à conta dos Fundos, inclusive relativos à complementação da União, nos termos do § 2º do art. 16 desta Lei, poderão ser utilizados no primeiro quadrimestre do exercício imediatamente subsequente, mediante abertura de crédito adicional."

4 Os valores referentes à parcela dos Restos a Pagar inscritos sem disponibilidade financeira vinculada à educação deverão ser informados somente no RREO do último bimestre do exercício

5 Nos cinco primeiros bimestres do exercício o acompanhamento será feito com base na despesa liquidada. No último bimestre do exercício, o valor deverá corresponder ao total da despesa empenhada.

6 As linhas representam áreas de atuação e não correspondem exatamente às subfunções da Função Educação. As despesas classificadas nas demais subfunções típicas e nas subfunções atípicas deverão ser rateadas para essas áreas de atuação.

7 Valor inscrito em RPMP sem disponibilidade de caixa, que não deve ser considerado na apuração dos indicadores e limites

8 Controle da execução de restos a pagar considerados no cumprimento do limite mínimo dos exercícios anteriores..

Silvando Brito Santos  
Prefeito(a)  
33486468553

Rodrigo Alves Ferreira Rego  
Tesoureiro(a)  
006.637.875-30

Marilene de Souza Léo Martins  
Contador(a)  
024.901/O-0

**PREFEITURA MUNICIPAL DE OLIVEIRA DOS BREJINHOS**  
RELATÓRIO RESUMIDO DA EXECUÇÃO ORÇAMENTÁRIA  
**DEMONSTRATIVO DAS RECEITAS DE OPERAÇÕES DE CRÉDITO E DESPESAS DE CAPITAL**  
ORÇAMENTOS FISCAL E DA SEGURIDADE SOCIAL  
JANEIRO A DEZEMBRO 2023 / BIMESTRE NOVEMBRO - DEZEMBRO

RREO - ANEXO 9 (LRF, art. 53, § 1º, inciso I)

Em Reais

<b>RECEITAS</b>	PREVISÃO ATUALIZADA (a)	RECEITAS REALIZADAS (b)	SALDO NÃO REALIZADO (c) = (a-b)
RECEITAS DE OPERAÇÕES DE CRÉDITO <sup>1</sup> (I)	30.000,00	0,00	30.000,00

<b>DESPESAS</b>	DOTAÇÃO ATUALIZADA (d)	DESPESAS EMPENHADAS (e)	DESPESAS LIQUIDADAS	DESPESAS INSCRITAS EM RESTOS A PAGAR NÃO PROCESSADOS	SALDO NÃO EXECUTADO (f)=(d-e)
DESPESAS DE CAPITAL	10.552.952,82	9.553.860,93	9.238.411,90	315.449,03	999.091,89
(-) Incentivos Fiscais a Contribuinte	0,00	0,00	0,00	0,00	0,00
(-) Incentivos Fiscais a Contribuinte por Instituições Financeiras	0,00	0,00	0,00	0,00	0,00
DESPESA DE CAPITAL LÍQUIDA (II)	10.552.952,82	9.553.860,93	9.238.411,90	315.449,03	999.091,89
<b>RESULTADO PARA APURAÇÃO DA REGRA DE OURO (III) = (I-II)</b>	(10.522.952,82)	(9.553.860,93)	-	-	(969.091,89)

FONTE: Sistema de Contabilidade Pública, Unidade Responsável: PREFEITURA MUNICIPAL DE OLIVEIRA DOS BREJINHOS

Nota: <sup>1</sup> Operações de Crédito descritos na CF, Art. 167, inciso III

Silvando Brito Santos  
Prefeito(a)  
33486468553

Rodrigo Alves Ferreira Rego  
Tesoureiro(a)  
006.637.875-30

Marilene de Souza Lédo Martins  
Contador(a)  
024.901/O-0



**PREFEITURA MUNICIPAL DE OLIVEIRA DOS BREJINHOS**  
**RELATÓRIO RESUMIDO DA EXECUÇÃO ORÇAMENTÁRIA**  
**DEMONSTRAÇÃO DA PROJ. ATUARIAL DO REG. PRÓPRIO DE PREVIDÊNCIA SOCIAL**  
**ORÇAMENTOS FISCAL E DA SEGURIDADE SOCIAL**  
 2023 à 2096

RREO – ANEXO 10 (LRF, art. 53, § 1º, inciso II)

Em Reais

<b>FUNDO EM CAPITALIZAÇÃO (PLANO PREVIDENCIÁRIO)</b>				
<b>EXERCÍCIO</b>	<b>RECEITAS PREVIDENCIÁRIAS (a)</b>	<b>DESPESAS PREVIDENCIÁRIAS (b)</b>	<b>RESULTADO PREVIDENCIÁRIO (c) = (a-b)</b>	<b>SALDO FINANCEIRO DO EXERCÍCIO (d) = ("d" exercício anterior) + (c)</b>
2022	0,00	0,00	0,00	0,00
2023	0,00	0,00	0,00	0,00
2024	0,00	0,00	0,00	0,00
2025	0,00	0,00	0,00	0,00
2026	0,00	0,00	0,00	0,00
2027	0,00	0,00	0,00	0,00
2028	0,00	0,00	0,00	0,00
2029	0,00	0,00	0,00	0,00
2030	0,00	0,00	0,00	0,00
2031	0,00	0,00	0,00	0,00
2032	0,00	0,00	0,00	0,00
2033	0,00	0,00	0,00	0,00
2034	0,00	0,00	0,00	0,00
2035	0,00	0,00	0,00	0,00
2036	0,00	0,00	0,00	0,00
2037	0,00	0,00	0,00	0,00
2038	0,00	0,00	0,00	0,00
2039	0,00	0,00	0,00	0,00
2040	0,00	0,00	0,00	0,00
2041	0,00	0,00	0,00	0,00
2042	0,00	0,00	0,00	0,00
2043	0,00	0,00	0,00	0,00
2044	0,00	0,00	0,00	0,00
2045	0,00	0,00	0,00	0,00
2046	0,00	0,00	0,00	0,00
2047	0,00	0,00	0,00	0,00
2048	0,00	0,00	0,00	0,00
2049	0,00	0,00	0,00	0,00
2050	0,00	0,00	0,00	0,00
2051	0,00	0,00	0,00	0,00
2052	0,00	0,00	0,00	0,00
2053	0,00	0,00	0,00	0,00
2054	0,00	0,00	0,00	0,00
2055	0,00	0,00	0,00	0,00
2056	0,00	0,00	0,00	0,00
2057	0,00	0,00	0,00	0,00
2058	0,00	0,00	0,00	0,00
2059	0,00	0,00	0,00	0,00
2060	0,00	0,00	0,00	0,00
2061	0,00	0,00	0,00	0,00
2062	0,00	0,00	0,00	0,00
2063	0,00	0,00	0,00	0,00
2064	0,00	0,00	0,00	0,00
2065	0,00	0,00	0,00	0,00
2066	0,00	0,00	0,00	0,00
2067	0,00	0,00	0,00	0,00

**PREFEITURA MUNICIPAL DE OLIVEIRA DOS BREJINHOS**  
**RELATÓRIO RESUMIDO DA EXECUÇÃO ORÇAMENTÁRIA**  
**DEMONSTRAÇÃO DA PROJ. ATUARIAL DO REG. PRÓPRIO DE PREVIDÊNCIA SOCIAL**  
**ORÇAMENTOS FISCAL E DA SEGURIDADE SOCIAL**  
 2023 à 2096

RREO – ANEXO 10 (LRF, art. 53, § 1º, inciso II)

Em Reais

<b>FUNDO EM CAPITALIZAÇÃO (PLANO PREVIDENCIÁRIO)</b>				
<b>EXERCÍCIO</b>	<b>RECEITAS PREVIDENCIÁRIAS (a)</b>	<b>DESPESAS PREVIDENCIÁRIAS (b)</b>	<b>RESULTADO PREVIDENCIÁRIO (c) = (a-b)</b>	<b>SALDO FINANCEIRO DO EXERCÍCIO (d) = ("d" exercício anterior) + (c)</b>
2068	0,00	0,00	0,00	0,00
2069	0,00	0,00	0,00	0,00
2070	0,00	0,00	0,00	0,00
2071	0,00	0,00	0,00	0,00
2072	0,00	0,00	0,00	0,00
2073	0,00	0,00	0,00	0,00
2074	0,00	0,00	0,00	0,00
2075	0,00	0,00	0,00	0,00
2076	0,00	0,00	0,00	0,00
2077	0,00	0,00	0,00	0,00
2078	0,00	0,00	0,00	0,00
2079	0,00	0,00	0,00	0,00
2080	0,00	0,00	0,00	0,00
2081	0,00	0,00	0,00	0,00
2082	0,00	0,00	0,00	0,00
2083	0,00	0,00	0,00	0,00
2084	0,00	0,00	0,00	0,00
2085	0,00	0,00	0,00	0,00
2086	0,00	0,00	0,00	0,00
2087	0,00	0,00	0,00	0,00
2088	0,00	0,00	0,00	0,00
2089	0,00	0,00	0,00	0,00
2090	0,00	0,00	0,00	0,00
2091	0,00	0,00	0,00	0,00
2092	0,00	0,00	0,00	0,00
2093	0,00	0,00	0,00	0,00
2094	0,00	0,00	0,00	0,00
2095	0,00	0,00	0,00	0,00
2096	0,00	0,00	0,00	0,00

<b>FUNDO EM REPARTIÇÃO (PLANO FINANCEIRO)</b>				
<b>EXERCÍCIO</b>	<b>RECEITAS PREVIDENCIÁRIAS (a)</b>	<b>DESPESAS PREVIDENCIÁRIAS (b)</b>	<b>RESULTADO PREVIDENCIÁRIO (c) = (a-b)</b>	<b>SALDO FINANCEIRO DO EXERCÍCIO (d) = ("d" exercício anterior) + (c)</b>

FONTE: Sistema de Contabilidade Pública, Unidade Responsável: PREFEITURA MUNICIPAL DE OLIVEIRA DOS BREJINHOS




Silvando Brito Santos  
 Prefeito(a)  
 33486468553

Rodrigo Alves Ferreira Rego  
 Tesoureiro(a)  
 006.637.875-30

Marilene de Souza Léo Martins  
 Contador(a)  
 024.901/O-0

**PREFEITURA MUNICIPAL DE OLIVEIRA DOS BREJINHOS**  
**RELATÓRIO RESUMIDO DA EXECUÇÃO ORÇAMENTÁRIA**  
**DEMONSTRATIVO DA RECEITA DE ALIENAÇÃO DE ATIVOS E APLICAÇÃO DOS RECURSOS**  
**ORÇAMENTOS FISCAL E DA SEGURIDADE SOCIAL**  
**JANEIRO A DEZEMBRO 2023 / BIMESTRE NOVEMBRO - DEZEMBRO**

RREO - ANEXO 11 (LRF, art. 53, § 1º, inciso III)

Em reais

<b>RECEITAS</b>	<b>PREVISÃO ATUALIZADA (a)</b>	<b>RECEITAS REALIZADAS (b)</b>	<b>SALDO (c) = (a-b)</b>
RECEITAS DE ALIENAÇÃO DE ATIVOS (I)	69.760,00	277.166,62	(207.406,62)
Receita de Alienação de Bens Móveis	40.500,00	205.500,00	(165.000,00)
Receita de Alienação de Bens Imóveis	29.260,00	71.666,62	(42.406,62)
Receita de Alienação de Bens Intangíveis	0,00	0,00	0,00
Receita de Rendimentos de Aplicação Financeiras	0,00	0,00	0,00

<b>DESPESAS</b>	<b>DOTAÇÃO ATUALIZADA (d)</b>	<b>DESPESAS EMPENHADAS (e)</b>	<b>DESPESAS LIQUIDADAS</b>	<b>DESPESAS PAGAS (f)</b>	<b>DESPESAS INSCRITAS EM RESTOS A PAGAR NÃO PROCESSADOS</b>	<b>PAGAMENTO DE RESTOS A PAGAR (g)</b>	<b>SALDO (h) = (d-e)</b>
APLICAÇÃO DOS RECURSOS DA ALIENAÇÃO DE ATIVOS (II)	0,00	0,00	0,00	0,00	0,00	0,00	0,00
Despesas de Capital	0,00	0,00	0,00	0,00	0,00	0,00	0,00
Investimentos	0,00	0,00	0,00	0,00	0,00	0,00	0,00
Inversões Financeiras	0,00	0,00	0,00	0,00	0,00	0,00	0,00
Amortização da Dívida	0,00	0,00	0,00	0,00	0,00	0,00	0,00
Despesas Correntes dos Regimes de Previdência	0,00	0,00	0,00	0,00	0,00	0,00	0,00
Regime Próprio dos Servidores Público	0,00	0,00	0,00	0,00	0,00	0,00	0,00

<b>SALDO FINANCEIRO A APLICAR</b>	<b>2022 (i)</b>	<b>2023 (j) = (Ib - (II f + II g))</b>	<b>SALDO ATUAL (k) = (III i + III j)</b>
VALOR (III)	9.939,68		277.166,62
			287.106,30

FONTE: Sistema de Contabilidade Pública, Unidade Responsável: PREFEITURA MUNICIPAL DE OLIVEIRA DOS BREJINHOS

Silvando Brito Santos  
 Prefeito(a)  
 33486468553

Rodrigo Alves Ferreira Rego  
 Tesoureiro(a)  
 006.637.875-30

Marilene de Souza Lédo Martins  
 Contador(a)  
 024.901/O-0

**PREFEITURA MUNICIPAL DE OLIVEIRA DOS BREJINHOS**  
**RELATÓRIO RESUMIDO DA EXECUÇÃO ORÇAMENTÁRIA**  
**DEMONSTRATIVO DAS RECEITAS E DESPESAS COM AÇÕES E SERVIÇOS PÚBLICOS DE SAÚDE**  
**ORÇAMENTOS FISCAL E DA SEGURIDADE SOCIAL**  
**JANEIRO A DEZEMBRO 2023 / BIMESTRE NOVEMBRO - DEZEMBRO**

RREO - ANEXO 12 (LC 141/2012, art. 35)

R\$ 1,00

RECEITAS RESULTANTES DE IMPOSTOS E TRANSFERÊNCIAS CONSTITUCIONAIS LEGAIS	PREVISÃO INICIAL	PREVISÃO ATUALIZADA (a)	RECEITAS REALIZADAS	
			Até o Bimestre (b)	% (b/a) x 100
<b>RECEITA DE IMPOSTOS(I)</b>	6.642.190,00	6.642.190,00	8.889.311,29	133,83
Receita Resultante do Imposto Predial e Territorial Urbano - IPTU	324.070,00	324.070,00	118.984,14	36,72
Receita Resultante do Imposto sobre Transmissão Inter Vivos - ITBI	87.260,00	87.260,00	168.628,58	193,25
Receita Resultante do Imposto sobre Serviços de Qualquer Natureza - ISS	3.302.560,00	3.302.560,00	6.013.494,98	182,09
Receita Resultante do Imposto sobre a Renda e Proventos de Qualquer Natureza Retido na Fonte - IRRF	2.928.300,00	2.928.300,00	2.588.203,59	88,39
<b>RECEITA DE TRANSFERÊNCIAS CONSTITUCIONAIS E LEGAIS (II)</b>	48.226.830,00	48.226.830,00	39.253.736,08	81,39
Cota-Parte FPM	38.467.410,00	38.467.410,00	30.206.066,38	78,52
Cota-Parte ITR	8.880,00	8.880,00	16.293,23	183,48
Cota-Parte IPVA	844.100,00	844.100,00	746.145,38	88,40
Cota-Parte ICMS	8.839.800,00	8.839.800,00	8.238.554,46	93,20
Cota-Parte IPI-Exportação	66.640,00	66.640,00	46.676,63	70,04
Outras Transferências ou Compensações Financeiras Provenientes de Impostos e Transferências Constituci	0,00	0,00	0,00	0,00
<b>TOTAL DAS RECEITAS RESULTANTES DE IMPOSTOS E TRANFERÊNCIAS CONSTITUCIONAIS E LEG.</b>	<b>54.869.020,00</b>	<b>54.869.020,00</b>	<b>48.143.047,37</b>	<b>87,74</b>

DESPESAS COM AÇÕES E SERVIÇOS PÚBLICOS DE SAÚDE (ASPS) - POR SUBFUNÇÃO E CATEGORIA	DOTAÇÃO INICIAL	DOTAÇÃO ATUALIZADA (c)	DESPESAS EMPENHADAS		DESPESAS LIQUIDADAS		DESPESAS PAGAS		Inscritas em Restos a Pagar (g)
			Até o Bimestre (d)	% (d/c) x 100	Até o Bimestre (e)	% (e/c) x 100	Até o Bimestre (f)	% (f/c) x 100	
<b>ATENÇÃO BÁSICA (IV)</b>	1.855.360,82	1.719.180,82	1.462.692,29	160,38	1.462.692,29	160,38	1.424.972,54	157,88	0,00
Despesas Correntes	1.437.930,76	1.510.250,76	1.308.646,85	86,65	1.308.646,85	86,65	1.270.927,10	84,15	0,00
Despesas de Capital	417.430,06	208.930,06	154.045,44	73,73	154.045,44	73,73	154.045,44	73,73	0,00
<b>ASSISTÊNCIA HOSPITALAR E AMBULATORIAL (V)</b>	4.056.450,40	5.132.433,86	4.785.106,27	93,59	4.722.614,03	92,37	4.642.285,32	90,80	62.492,24
Despesas Correntes	3.871.700,24	5.112.743,70	4.785.106,27	93,59	4.722.614,03	92,37	4.642.285,32	90,80	62.492,24
Despesas de Capital	184.750,16	19.690,16	0,00	0,00	0,00	0,00	0,00	0,00	0,00
<b>SUORTE PROFILÁTICO E TERAPÊUTICO (VI)</b>	254.250,34	182.250,34	96.007,54	53,70	96.007,54	53,70	93.442,54	52,27	0,00
Despesas Correntes	250.770,34	178.770,34	96.007,54	53,70	96.007,54	53,70	93.442,54	52,27	0,00
Despesas de Capital	3.480,00	3.480,00	0,00	0,00	0,00	0,00	0,00	0,00	0,00
<b>VIGILÂNCIA SANITÁRIA (VII)</b>	163.160,24	207.160,24	162.464,20	79,76	160.407,59	78,75	160.407,59	78,75	2.056,61
Despesas Correntes	159.680,24	203.680,24	162.464,20	79,76	160.407,59	78,75	160.407,59	78,75	2.056,61
Despesas de Capital	3.480,00	3.480,00	0,00	0,00	0,00	0,00	0,00	0,00	0,00
<b>VIGILÂNCIA EPIDEMIOLÓGICA (VIII)</b>	699.550,46	1.008.586,46	909.375,60	90,58	909.375,60	90,58	906.745,70	90,32	0,00
Despesas Correntes	694.910,46	1.003.946,46	909.375,60	90,58	909.375,60	90,58	906.745,70	90,32	0,00
Despesas de Capital	4.640,00	4.640,00	0,00	0,00	0,00	0,00	0,00	0,00	0,00
<b>ALIMENTAÇÃO E NUTRIÇÃO (IX)</b>	0,00	0,00	0,00	0,00	0,00	0,00	0,00	0,00	0,00
Despesas Correntes	0,00	0,00	0,00	0,00	0,00	0,00	0,00	0,00	0,00
Despesas de Capital	0,00	0,00	0,00	0,00	0,00	0,00	0,00	0,00	0,00
<b>OUTRAS SUBFUNÇÕES (X)</b>	3.296.227,74	1.849.825,45	1.608.178,94	87,04	1.593.952,41	86,27	1.558.290,58	84,34	14.226,53
Despesas Correntes	3.272.437,74	1.847.645,45	1.608.178,94	87,04	1.593.952,41	86,27	1.558.290,58	84,34	14.226,53
Despesas de Capital	23.790,00	2.180,00	0,00	0,00	0,00	0,00	0,00	0,00	0,00
<b>TOTAL (XI) = (IV + V + VI + VII + VIII + IX + X)</b>	<b>10.325.000,00</b>	<b>10.099.437,17</b>	<b>9.023.824,84</b>	<b>89,35</b>	<b>8.945.049,46</b>	<b>88,56</b>	<b>8.786.144,27</b>	<b>86,99</b>	<b>78.775,38</b>

APURAÇÃO DO CUMPRIMENTO DO LIMITE MÍNIMO PARA APLICAÇÃO EM ASPS	DESPESAS EMPENHADAS	DESPESAS LIQUIDADAS	DESPESAS PAGAS
	(d)	(e)	(f)
Total das Despesas com ASPS (XII) = (XI)	9.023.824,84	8.945.049,46	8.786.144,27
(-) Restos a Pagar Não Processados Inscritos Indevidamente no Exercício sem Disponibilidade Financeira (XIII)	0,00	0,00	0,00
(-) Despesas Custeadas com Recursos Vinculados à Parcela do Percentual Mínimo que não foi Aplicada em ASPS em Ex	0,00	0,00	0,00
(-) Despesas Custeadas com Disponibilidade de Caixa Vinculada aos Restos a Pagar Cancelados (XV)	0,00	0,00	0,00
<b>(=) VALOR APLICADO EM ASPS (XVI) = (XII - XIII - XIV - XV)</b>	<b>9.023.824,84</b>	<b>8.945.049,46</b>	<b>8.786.144,27</b>
Despesa Mínima a ser Aplicada em ASPS (XVII)=(III) x 15%(LC 141/2012)		7.221.457,11	
Despesa Mínima a ser Aplicada em ASPS (XVII)=(III) x %(Lei Orgânica Municipal)		0,00	
Diferença entre o Valor Aplicado e a Despesa Mínima a ser Aplicada (XVIII)=(XVI) - (XVII)	1.802.367,73	1.723.592,35	1.564.687,16
Limite não Cumprido (XIV)=(XVIII)	0,00	0,00	0,00
<b>PERCENTUAL DA RECEITA DE IMPOSTOS E TRANSFERÊNCIAS CONSTITUCIONAIS E LEGAIS APLICADO EM AS</b>	<b>18,74</b>	<b>18,58</b>	<b>18,25</b>

CONTROLE DO VALOR REFERENTE AO PERCENTUAL MÍNIMO NÃO CUMPRIDO EM EXERCÍCIOS ANTERIORES PARA FINS DE APLICAÇÃO DOS RECURSOS VINCULADOS CONFORME ARTIGOS 25 E 26 DA LC141/2012	LIMITE NÃO CUMPRIDO				Saldo Final (não aplicado) (l)=(h-(i ou j))
	Saldo Inicial (no exercício atual) (h)	Despesas Custeadas no Exercício de Referência			
		Empenhadas (i)	Liquidadas (j)	Pagas (k)	
Diferença de limite não cumprido em 2023	0,00	0,00	0,00	0,00	0,00
Diferença de limite não cumprido em 2022	0,00	0,00	0,00	0,00	0,00
Diferença de limite não cumprido em Exercícios Anteriores	0,00	0,00	0,00	0,00	0,00
<b>TOTAL DA DIFERENÇA DE LIMITE NÃO CUMPRIDO EM EXERCÍCIOS ANTERIORES (XX)</b>	<b>0,00</b>	<b>0,00</b>	<b>0,00</b>	<b>0,00</b>	<b>0,00</b>

## EXECUÇÃO DE RESTOS A PAGAR

EXERCÍCIO DO EMPENHO	Valor Mínimo para aplicação em ASPS (m)	Valor aplicado em ASPS no exercício (n)	Valor aplicado além do limite mínimo (o)=(m-n), se <0, então (0)=0	Total inscrito em RP no exercício (p)	RPNP Inscritos Indevidamente no Exercício sem Disponibilidade Financeira (q)=(XIII d)	Valor inscrito em RP considerado no Limite (r)=(p-(o+q)) se <0, então (r)=0	Total de RP pagos (s)	Total de RP a pagar (t)	Total de RP cancelados ou prescritos (u)	Diferença entre o valor aplicado além do limite e o total de RP cancelados (v)=(o+q-u)
Empenhos de 2023	7.221.457,11	8.786.144,27	0,00	52.256.971,60	0,00	0,00	9.682.531,02	2.574.440,58	0,00	0,00
Empenhos de 2022	340.562,90	8.162.590,52	0,00	567.481,80	0,00	0,00	526.808,15	40.673,65	0,00	0,00
Empenhos de 2021	5.668.479,16	7.117.131,00	0,00	205.428,94	0,00	0,00	205.428,94	0,00	0,00	0,00
Empenhos de 2020	4.337.960,77	5.429.049,16	0,00	322,80	0,00	0,00	322,80	0,00	0,00	0,00
Empenhos de 2019 e anteriores	7.663.163,70	0,00	7.663.163,70	276.890,89	0,00	0,00	273.890,89	3.000,00	4.184,02	7.658.979,68
<b>TOTAL DOS RESTOS A PAGAR CANCELADOS OU PRESCRITOS ATÉ O FINAL DO EXERCÍCIO ATUAL QUE AFETARAM O CUMPRIMENTO DO LIMITE (XXI)</b>										0,00
<b>TOTAL DOS RESTOS A PAGAR CANCELADOS OU PRESCRITOS ATÉ O FINAL DO EXERCÍCIO ANTERIOR QUE AFETARAM O CUMPRIMENTO DO LIMITE (XXII)</b>										0,00
<b>TOTAL DOS RESTOS A PAGAR CANCELADOS OU PRESCRITOS NO EXERCÍCIO ANTERIOR QUE AFETARAM O CUMPRIMENTO DO LIMITE (XXIII)=(XXI - XXII)</b>										0,00

CONTROLE DOS RESTOS A PAGAR CANCELADOS OU PRESCRITOS PARA FINS DE APLICAÇÃO DA DISPONIBILIDADE DE CAIXA CONFORME ARTIGO 24, § 1º e 2º DA LC 141/2012	RESTOS A PAGAR CANCELADOS OU PRESCRITOS				Saldo Final (Não Aplicado) (aa)=9w-(xouy)
	Saldo Inicial (w)	Despesas custeadas no exercício de referência (j)			
		Empenhadas (x)	Liquidadas (y)	Pagas (z)	
Restos a pagar cancelados ou prescritos em 2023 a serem compensados (XXIV)	0,00	0,00	0,00	0,00	0,00
Restos a pagar cancelados ou prescritos em 2022 a serem compensados (XXV)	0,00	0,00	0,00	0,00	0,00
Restos a pagar cancelados ou prescritos em exercícios anteriores a serem compensados (XX')	0,00	0,00	0,00	0,00	0,00
<b>TOTAL DE RESTOS A PAGAR CANCELADOS OU PRESCRITOS A COMPENSAR (XXVII)</b>	<b>0,00</b>	<b>0,00</b>	<b>0,00</b>	<b>0,00</b>	<b>0,00</b>

RECEITAS ADICIONAIS PARA O FINANCIAMENTO DA SAÚDE NÃO COMPUTADAS NO CÁLCULO DO MÍNIMO	PREVISÃO INICIAL	PREVISÃO ATUALIZADA (a)	RECEITAS REALIZADAS	
			Até o Bimestre (b)	% (b/a) x 100
RECEITAS DE TRANSFERÊNCIAS PARA A SAÚDE (XXVIII)	9.505.690,00	9.505.690,00	9.530.950,29	100,27
Proveniente da União	8.205.730,00	8.205.730,00	9.146.336,79	111,46
Proveniente dos Estados	1.299.960,00	1.299.960,00	384.613,50	29,59
Proveniente de outros Municípios	0,00	0,00	0,00	0,00
RECEITA DE OPERAÇÕES DE CRÉDITO INTERNAS E EXTERNAS VINCULADAS A SAÚDE (XXIX)	10.000,00	10.000,00	0,00	0,00
OUTRAS RECEITAS (XXX)	1.420,00	1.420,00	0,00	0,00
<b>TOTAL DE RECEITAS ADICIONAIS PARA FINANCIAMENTO DA SAÚDE (XXXI) = (XXVIII + XXIX + XXX)</b>	<b>9.517.110,00</b>	<b>9.517.110,00</b>	<b>9.530.950,29</b>	<b>100,15</b>

## DESPESAS COM SAÚDE NÃO COMPUTADAS NO CÁLCULO DO MÍNIMO

DESPESAS COM SAÚDE POR SUBFUNÇÕES E CATEGORIA ECONÔMICA NÃO COMPUTADAS NO CÁLCULO DO MÍNIMO	DOTAÇÃO INICIAL	DOTAÇÃO ATUALIZADA (c)	DESPESAS EMPENHADAS		DESPESAS LIQUIDADAS		DESPESAS PAGAS		Inscritas em Restos a Pagar não Processados (g)
			Até o Bimestre (d)	% (d/c) x 100	Até o Bimestre (e)	% (e/c) x 100	Até o Bimestre (f)	% (f/c) x 100	
ATENÇÃO BÁSICA (XXXII)	5.225.990,00	6.365.154,54	6.038.264,57	163,52	6.029.946,26	163,38	5.812.174,82	159,83	8.318,31
Despesas Correntes	4.313.960,00	6.136.651,83	5.883.703,78	95,88	5.875.385,47	95,74	5.657.614,03	92,19	8.318,31
Despesas de Capital	912.030,00	228.502,71	154.560,79	67,64	154.560,79	67,64	154.560,79	67,64	0,00
ASSISTÊNCIA HOSPITALAR E AMBULATORIAL (XXXIII)	4.125.370,00	4.282.119,82	3.915.019,71	91,85	3.869.343,33	90,78	3.580.761,68	84,01	45.676,38
Despesas Correntes	3.227.230,00	4.262.360,24	3.915.019,71	91,85	3.869.343,33	90,78	3.580.761,68	84,01	45.676,38
Despesas de Capital	898.140,00	19.759,58	0,00	0,00	0,00	0,00	0,00	0,00	0,00
SUPORTE PROFILÁTICO E TERAPÊUTICO (XXXIV)	107.500,00	207.500,00	150.504,49	73,42	150.504,49	73,42	134.169,54	65,45	0,00
Despesas Correntes	105.000,00	205.000,00	150.504,49	73,42	150.504,49	73,42	134.169,54	65,45	0,00
Despesas de Capital	2.500,00	2.500,00	0,00	0,00	0,00	0,00	0,00	0,00	0,00
VIGILÂNCIA SANITÁRIA (XXXV)	274.500,00	24.500,00	9.258,37	42,08	9.258,37	42,08	9.258,37	42,08	0,00
Despesas Correntes	72.000,00	22.000,00	9.258,37	42,08	9.258,37	42,08	9.258,37	42,08	0,00
Despesas de Capital	202.500,00	2.500,00	0,00	0,00	0,00	0,00	0,00	0,00	0,00
VIGILÂNCIA EPIDEMIOLÓGICA (XXXVI)	155.500,00	194.500,00	155.134,70	80,80	155.134,70	80,80	153.788,81	80,10	0,00
Despesas Correntes	153.000,00	192.000,00	155.134,70	80,80	155.134,70	80,80	153.788,81	80,10	0,00
Despesas de Capital	2.500,00	2.500,00	0,00	0,00	0,00	0,00	0,00	0,00	0,00
ALIMENTAÇÃO E NUTRIÇÃO (XXXVII)	0,00	0,00	0,00	0,00	0,00	0,00	0,00	0,00	0,00
Despesas Correntes	0,00	0,00	0,00	0,00	0,00	0,00	0,00	0,00	0,00
Despesas de Capital	0,00	0,00	0,00	0,00	0,00	0,00	0,00	0,00	0,00
OUTRAS SUBFUNÇÕES (XXXVIII)	477.260,00	1.280,00	0,00	0,00	0,00	0,00	0,00	0,00	0,00
Despesas Correntes	364.140,00	1.160,00	0,00	0,00	0,00	0,00	0,00	0,00	0,00
Despesas de Capital	113.120,00	120,00	0,00	0,00	0,00	0,00	0,00	0,00	0,00
<b>TOTAL (XXXVIX) = (XXXII + XXXIII + XXXIV + XXXV + XXXVI + XXXVII + XXXVIII)</b>	<b>10.366.120,00</b>	<b>11.075.054,36</b>	<b>10.268.181,84</b>	<b>92,71</b>	<b>10.214.187,15</b>	<b>92,22</b>	<b>9.690.153,22</b>	<b>87,49</b>	<b>53.994,69</b>

DESPESAS TOTAIS COM SAÚDE EXECUTADAS COM RECURSOS PRÓPRIOS E COM RECURSOS TRANSFERIDOS DE OUTROS	DOTAÇÃO INICIAL	DOTAÇÃO ATUALIZADA (c)	DESPESAS EMPENHADAS		DESPESAS LIQUIDADAS		DESPESAS PAGAS		Inscritas em Restos a Pagar não Processados (g)
			Até o Bimestre (d)	% (d/c) x 100	Até o Bimestre (e)	% (e/c) x 100	Até o Bimestre (f)	% (f/c) x 100	
ATENÇÃO BÁSICA (XL) = (IV + XXXII)	7.081.350,82	8.084.335,36	7.500.956,86	92,78	7.492.638,55	92,68	7.237.147,36	89,52	8.318,31
ASSISTÊNCIA HOSPITALAR E AMBULATORIAL (XLI) = (V + XXXIII)	8.181.820,40	9.414.553,68	8.700.125,98	92,41	8.591.957,36	91,26	8.223.047,00	87,34	108.168,62
SUPORTE PROFILÁTICO E TERAPÊUTICO (XLII) = (VI + XXXIV)	361.750,34	389.750,34	246.512,03	63,25	246.512,03	63,25	227.612,08	58,39	0,00
VIGILÂNCIA SANITÁRIA (XLIII) = (VII + XXXV)	437.660,24	231.660,24	171.722,57	74,13	169.665,96	73,23	169.665,96	73,23	2.056,61
VIGILÂNCIA EPIDEMIOLÓGICA (XLIV) = (VIII + XXXVI)	855.050,46	1.203.086,46	1.064.510,30	88,48	1.064.510,30	88,48	1.060.534,51	88,15	0,00
ALIMENTAÇÃO E NUTRIÇÃO (XLV) = (XIX + XXXVII)	0,00	0,00	0,00	0,00	0,00	0,00	0,00	0,00	0,00
OUTRAS SUBFUNÇÕES (XLVI) = (X + XXXVIII)	3.773.487,74	1.851.105,45	1.608.178,94	86,88	1.593.952,41	86,10	1.558.290,58	84,18	14.226,53
<b>TOTAL DAS DESPESAS COM SAÚDE (XLVII) = (XI + XXXIX)</b>	<b>20.691.120,00</b>	<b>21.174.491,53</b>	<b>19.292.006,68</b>	<b>91,11</b>	<b>19.159.236,61</b>	<b>90,48</b>	<b>18.476.297,49</b>	<b>87,25</b>	<b>132.770,07</b>

---

FONTE: Sistema de Contabilidade Pública, Unidade Responsável PREFEITURA MUNICIPAL DE OLIVEIRA DOS BREJINHOS



---

Silvando Brito Santos

Prefeito(a)

33486468553

---

Rodrigo Alves Ferreira Rego

Tesoureiro(a)

006.637.875-30

---

Marilene de Souza Léo Martins

Contador(a)

024.901/O-0

## PREFEITURA MUNICIPAL DE OLIVEIRA DOS BREJINHOS

RELATÓRIO RESUMIDO DA EXECUÇÃO ORÇAMENTÁRIA

DEMONSTRATIVO DAS PARCERIAS PÚBLICO - PRIVADAS

ORÇAMENTOS FISCAL E DA SEGURIDADE SOCIAL

JANEIRO A DEZEMBRO DE 2023 / BIMESTRE NOVEMBRO - DEZEMBRO

RREO - Anexo 13 (Lei nº 11.079, de 30.12.2004, arts. 22, 25 e 28)

Em reais

<b>IMPACTOS DAS CONTRATAÇÕES DE PPP</b>	<b>SALDO TOTAL EM 31 DE DEZEMBRO DO EXERCÍCIO ANTERIOR</b>	<b>SALDO FINAL (acumulado até o bimestre)</b>
<b>TOTAL DE ATIVOS</b> Ativos Contabilizados na SPE		
<b>TOTAL DE PASSIVOS</b> Obrigações decorrentes de Ativos Constituídos pela SPE Provisões de PPP Outros Passivos		
<b>ATOS POTENCIAIS PASSIVOS</b> Obrigações Contratuais Riscos Não Provisionados Garantias Concedidas Outros Passivos Contingentes		

<b>DESPESAS DE PPP</b>	<b>EXERCÍCIO ANTERIOR</b>	<b>EXERCÍCIO CORRENTE</b>	<b>2024</b>	<b>2025</b>	<b>2026</b>	<b>2027</b>	<b>2028</b>	<b>2029</b>	<b>2030</b>	<b>2031</b>	<b>2032</b>
Do Entre Federado, exacto estatais não dependentes (I) = (I.1 + I.2) Contratadas (I.1) A Contratar (I.2)											
Das Estatais Não-Dependentes (II) = (II.1 + II.2) Contratadas (II.1) A Contratar (II.2)											
<b>TOTAL DAS DESPESAS DE PPP (III) = (I + II)</b>											
<b>RECEITA CORRENTE LÍQUIDA (RCL) (IV)</b>											
<b>TOTAL DAS DESPESAS CONSIDERADAS PARA O LIMITE (I)</b>											
<b>TOTAL DAS DESPESAS CONSIDERADAS PARA O LIMITE / RCL (%) (V)=(I / IV)</b>											

FONTE: Sistema de Contabilidade Pública, Unidade Responsável: PREFEITURA MUNICIPAL DE OLIVEIRA DOS BREJINHOS

Nota:

Silvando Brito Santos  
Prefeito(a)  
33486468553

Rodrigo Alves Ferreira Rego  
Tesoureiro(a)  
006.637.875-30

Marilene de Souza Lédo Martins  
Contador(a)  
024.901/O-0

**PREFEITURA MUNICIPAL DE OLIVEIRA DOS BREJINHOS**  
**DEMONSTRATIVO SIMPLIFICADO DO RELATÓRIO RESUMIDO DA EXECUÇÃO ORÇAMENTÁRIA**  
**ORÇAMENTOS FISCAL E DA SEGURIDADE SOCIAL**  
**JANEIRO A DEZEMBRO DE 2023 / BIMESTRE NOVEMBRO - DEZEMBRO**

LRF, Art. 48 - Anexo 14

R\$ 1,00

<b>BALANÇO ORÇAMENTÁRIO</b>		Até o Bimestre		
<b>RECEITAS</b>				
Previsão Inicial				103.071.000,00
Previsão Atualizada				103.071.000,00
Receitas Realizadas				91.501.653,72
Déficit Orçamentário				34.767.542,19
Saldos de Exercícios Anteriores (Utilizados para Créditos Adicionais)				0,00
<b>DESPESAS</b>				
Dotação Inicial				103.183.000,00
Créditos Adicionais				0,00
Dotação Atualizada				138.392.420,00
Despesas Empenhadas				128.103.250,01
Despesas Liquidadas				126.269.195,91
Despesas Pagas				124.227.781,60
Superávit Orçamentário				0,00
<b>DESPESAS POR FUNÇÃO/SUBFUNÇÃO</b>		Até o Bimestre		
Despesas Empenhadas				128.103.250,01
Despesas Liquidadas				126.269.195,91
<b>RECEITA CORRENTE LÍQUIDA - RCL</b>		Até o Bimestre		
Receita Corrente Líquida				89.436.249,20
Receita Corrente Líquida Ajustada para Cálculo dos Limites de Endividamento				88.936.249,20
Receita Corrente Líquida Ajustada para Cálculo dos Limites de Despesa com Pessoal				88.936.249,20
<b>RECEITAS E DESPESAS DO REGIME PRÓPRIO DE PREVIDÊNCIA DOS SERVIDORES E DO SISTEMA DE PROTEÇÃO SOCIAL DOS MILITARES</b>		Até o Bimestre		
<b>Fundo em Capitalização (PLANO PREVIDENCIÁRIO)</b>				
Receitas Previdenciárias Realizadas				0,00
Despesas Previdenciárias Empenhadas				0,00
Despesas Previdenciárias Liquidadas				0,00
Despesas Previdenciárias Pagas				0,00
Resultado Previdenciário				0,00
<b>Fundo em Repartição (PLANO FINANCEIRO)</b>				
Receitas Previdenciárias Realizadas				0,00
Despesas Previdenciárias Empenhadas				0,00
Despesas Previdenciárias Liquidadas				0,00
Despesas Previdenciárias Pagas				0,00
Resultado Previdenciário				0,00
<b>Sistema de Proteção Social dos Militares - Inativos e Pensionistas</b>				
Receitas Realizadas				0,00
Despesas Empenhadas				0,00
Despesas Liquidadas				0,00
Despesas Pagas				0,00
Resultado Associado às Pensões e aos Inativos Militares				0,00
<b>RESULTADOS PRIMÁRIO E NOMINAL</b>		Meta Fixada no AMF da LDO (a)	Resultado Apurado Até o Bimestre (b)	% em Relação à Meta (b/a)
RESULTADO PRIMÁRIO (SEM RPPS) - Acima da Linha		425.860,20	(40.255.419,55)	(9.452,73)
RESULTADO NOMINAL (SEM RPPS) - Abaixo da Linha		826.527,31	(32.751.597,00)	(3.962,55)
<b>RESTOS A PAGAR POR PODER E MINISTÉRIO PÚBLICO</b>		Inscrição	Cancelamento Até o Bimestre	Pagamento Até o Bimestre
RESTOS A PAGAR PROCESSADOS				Saldo a Pagar
Poder Executivo	3.398.731,73	0,00	2.978.863,75	419.867,98
Poder Legislativo	3.398.731,73	0,00	2.978.863,75	419.867,98
Poder Judiciário	0,00	0,00	0,00	0,00
Ministério Público	0,00	0,00	0,00	0,00
Defensoria Pública	0,00	0,00	0,00	0,00
RESTOS A PAGAR NÃO PROCESSADOS				
Poder Executivo	592.266,19	0,00	310.185,02	282.081,17
Poder Legislativo	592.266,19	0,00	310.185,02	282.081,17
Poder Judiciário	0,00	0,00	0,00	0,00
Ministério Público	0,00	0,00	0,00	0,00
<b>TOTAL</b>	<b>3.990.997,92</b>	<b>0,00</b>	<b>3.289.048,77</b>	<b>701.949,15</b>
<b>DESPESAS COM MANUTENÇÃO E DESENVOLVIMENTO DO ENSINO</b>		Valor Apurado Até o Bimestre	Limites Constitucionais Anuais	
			% Mínima a Aplicar no Exercício	% Aplicado Até o Bimestre
Mínimo Anual de <18% / 25%> das Receitas de Impostos em Manutenção e Desenvolvimento do Ensino	14.777.272,79	25,00		28,90
Mínimo Anual de 70% do FUNDEB na Renumeração dos Profissionais da Educação Básica	14.267.238,85	70,00		90,23
Percentual de 50% da Complementação da União ao FUNDEB (VAAT) na Educação Infantil	102.499,27	50,00		70,25
Mínimo de 15% da Complementação da União ao FUNDEB (VAAT) em Despesas de Capital	27.598,00	15,00		18,91
<b>RECEITAS DE OPERAÇÕES DE CRÉDITO E DESPESA DE CAPITAL</b>		Valor Apurado Até o Bimestre	Saldo Não Realizado	
Receitas de Operações de Crédito		0,00		30.000,00
Despesa de Capital Líquida		9.553.860,93		999.091,89
<b>PROJEÇÃO ATUARIAL DOS REGIMES DE PREVIDÊNCIA E DO SISTEMA DE PROTEÇÃO SOCIAL DOS MILITARES</b>		Exercício	10º Exercício	20º Exercício
				35º Exercício
Fundo em Capitalização (Plano Previdenciário)	0,00	0,00	0,00	0,00
Receitas Previdenciárias	0,00	0,00	0,00	0,00
Despesas Previdenciárias	0,00	0,00	0,00	0,00
Resultado Previdenciário	0,00	0,00	0,00	0,00
Fundo em Repartição (Plano Financeiro)	0,00	0,00	0,00	0,00
Receitas Previdenciárias	0,00	0,00	0,00	0,00
Despesas Previdenciárias	0,00	0,00	0,00	0,00
Resultado Previdenciário	0,00	0,00	0,00	0,00
Pensões e Inativos Militares	0,00	0,00	0,00	0,00
Receitas de Contribuições	0,00	0,00	0,00	0,00
Despesas com Pensões e Inativos	0,00	0,00	0,00	0,00
Resultado Associado às Pensões e aos Inativos Militares	0,00	0,00	0,00	0,00
<b>RECEITA DA ALIENAÇÃO DE ATIVOS E APLICAÇÃO DOS RECURSOS</b>		Valor Apurado Até o Bimestre	Saldo Não Realizado	
Receitas da Alienação de Ativos		277.166,62		(207.406,62)
Aplicação dos Recursos da Alienação de Ativos		0,00		0,00
<b>DESPESAS COM AÇÕES E SERVIÇOS PÚBLICOS DE SAÚDE</b>		Valor Apurado Até o Bimestre	Limite Constitucional Anual	
			% Mínima a Aplicar no Exercício	% Aplicado Até o Bimestre
Despesas com Ações e Serviços Públicos de Saúde executados com recursos de impostos	8.945.049,46	15,00		18,58
<b>DESPESAS DE CARÁTER CONTINUADO DERIVADAS DE PPP</b>		Valor Apurado no Exercício Corrente		
Total das Despesas Consideradas para o Limite / RCL (%)				0,00

Fonte: Sistema de Contabilidade Pública, Unidade Responsável: PREFEITURA MUNICIPAL DE OLIVEIRA DOS BREJINHOS





---

Silvando Brito Santos  
Prefeito(a)  
33486468553

Rodrigo Alves Ferreira Rego  
Tesoureiro(a)  
006.637.875-30

Marilene de Souza Lédo Martins  
Contador(a)  
024.901/O-0



## PREFEITURA MUNICIPAL DE OLIVEIRA DOS BREJINHOS

RELATÓRIO RESUMIDO DA EXECUÇÃO ORÇAMENTÁRIA  
DEMONSTRATIVO DE SENTENÇAS JUDICIAIS  
ORÇAMENTO FISCAL E DA SEGURIDADE SOCIAL

Órgão:

Unidade: (Todos)

Período: 01/01/2023 a 31/12/2023

Tp Emp	CodRed	Dotação Orçamentária	Proc Credor	CNPJ/CPF	Data Emp	Data Liq	Data Pag	Bruto(R\$)	Retido	Liquido
		0000								
Total de Registros:		0					Total :	0,00	0,00	0,00

Silvando Brito Santos  
Prefeito(a)  
33486468553

Rodrigo Alves Ferreira Rego  
Tesoureiro(a)  
006.637.875-30

Marilene de Souza Lédo Martins  
Contador(a)  
024.901/O-0