



Diário Oficial do

MUNICÍPIO

PODER EXECUTIVO • BAHIA

PREFEITURA MUNICIPAL DE OLIVEIRA DOS BREJINHOS

IMPRESA ELETRÔNICA

Lei nº 12.527



A Lei nº 12.527, sancionada pela Presidente da República em 18 de novembro de 2011, tem o propósito de regulamentar o direito constitucional de acesso dos cidadãos às informações públicas e seus dispositivos são aplicáveis aos três Poderes da União, Estados, Distrito Federal e Municípios.

A publicação da **Lei de Acesso a Informações** significa um importante passo para a consolidação democrática do Brasil e torna possível uma maior participação popular e o controle social das ações governamentais, o acesso da sociedade às informações públicas permite que ocorra uma melhoria na gestão pública.

Veja ao lado onde solicitar mais informações e tirar todas as dúvidas sobre esta publicação.

Atendimento ao Cidadão		
Presencial	Telefone	Horário
Praça João Nery de Santana, 197, Centro	77 3642-2157	Segunda a sexta-feira, das 08:00 às 12:00 e das 13:00 às 17:00

Diário Oficial Eletrônico: Agilidade e Transparência



Efetivando o compromisso de cumprir a **Lei de Acesso à Informação** e incentivando a participação popular no controle social, o **Diário Oficial Eletrônico**, proporciona rapidez no processo de administração da documentação dos atos públicos de maneira eletrônica, com a **segurança da certificação digital**.

Assim, Graças ao Diário Oficial Eletrônico, todos os atos administrativos se tornam públicos e acessíveis para qualquer cidadão, de forma **rápida e transparente**, evitando o desconhecimento sobre as condutas do Poder Público.

Um dos aspectos interessantes é a sua divisão por temas para que a consulta seja facilitada. Assim, o Diário Oficial é segmentado em partes: emendas constitucionais, leis, decretos, resoluções, instruções normativas, portarias e outros atos normativos de interesse geral;



RESUMO

RREO

- RELATÓRIO RESUMIDO DA EXECUÇÃO ORÇAMENTÁRIA 1º BIMESTRE



PREFEITURA MUNICIPAL DE OLIVEIRA DOS BREJINHOS

RELATÓRIO RESUMIDO DA EXECUÇÃO ORÇAMENTÁRIA

BALANÇO ORÇAMENTÁRIO

ORÇAMENTOS FISCAL E DA SEGURIDADE SOCIAL

JANEIRO A FEVEREIRO 2024 / BIMESTRE JANEIRO - FEVEREIRO

RREO - ANEXO 1 (LRF, Art 52, inciso I, alíneas "a" e "b" do inciso II e § 1º)

R\$ (1,00)

RECEITAS	PREVISÃO INICIAL	PREVISÃO ATUALIZADA (a)	RECEITAS REALIZADAS				SALDO (a-c)
			No Bimestre (b)	% (b/a)	Até o Bim (c)	% (c/a)	
RECEITAS (EXCETO INTRA-ORÇAMENTÁRIAS)(I)	131.098.700,00	131.098.700,00	29.635.499,39	22,61	29.635.499,39	22,61	101.463.200,61
Receitas Correntes	126.140.900,00	126.140.900,00	29.635.499,39	23,49	29.635.499,39	23,49	96.505.400,61
Impostos, Taxas e Contribuições de Melhoria	13.670.700,00	13.670.700,00	1.724.863,78	12,62	1.724.863,78	12,62	11.945.836,22
Impostos	12.210.700,00	12.210.700,00	1.472.221,41	12,06	1.472.221,41	12,06	10.738.478,59
Taxas	1.446.700,00	1.446.700,00	252.642,37	17,46	252.642,37	17,46	1.194.057,63
Contribuição de Melhoria	13.300,00	13.300,00	0,00	0,00	0,00	0,00	13.300,00
Contribuições	730.500,00	730.500,00	111.772,96	15,30	111.772,96	15,30	618.727,04
Contribuições Sociais	1.500,00	1.500,00	0,00	0,00	0,00	0,00	1.500,00
Contribuição para o Custeio do Serviço de Iluminação P	729.000,00	729.000,00	111.772,96	15,33	111.772,96	15,33	617.227,04
Receita Patrimonial	8.648.510,00	8.648.510,00	283.175,34	3,27	283.175,34	3,27	8.365.334,66
Exploração do Patrimônio Imobiliário do Estado	20.800,00	20.800,00	0,00	0,00	0,00	0,00	20.800,00
Valores Mobiliários	8.622.410,00	8.622.410,00	283.175,34	3,28	283.175,34	3,28	8.339.234,66
Demais Receitas Patrimoniais	5.300,00	5.300,00	0,00	0,00	0,00	0,00	5.300,00
Receita Industrial	3.500,00	3.500,00	0,00	0,00	0,00	0,00	3.500,00
Receita de Serviços	698.300,00	698.300,00	51.870,68	7,43	51.870,68	7,43	646.429,32
Serviços Administrativos e Comerciais Gerais	600,00	600,00	0,00	0,00	0,00	0,00	600,00
Outros Serviços	697.700,00	697.700,00	51.870,68	7,43	51.870,68	7,43	645.829,32
Transferências Correntes	102.223.890,00	102.223.890,00	27.454.415,89	26,86	27.454.415,89	26,86	74.769.474,11
Transferências da União e de suas Entidades	72.609.490,00	72.609.490,00	21.913.848,30	30,18	21.913.848,30	30,18	50.695.641,70
Transferências dos Estados e do Distrito Federal e de st	10.789.100,00	10.789.100,00	1.709.560,56	15,85	1.709.560,56	15,85	9.079.539,44
Transferências de Outras Instituições Públicas	18.825.300,00	18.825.300,00	3.831.007,03	20,35	3.831.007,03	20,35	14.994.292,97
Outras Receitas Correntes	165.500,00	165.500,00	9.400,74	5,68	9.400,74	5,68	156.099,26
Multas Administrativas, Contratuais e Judiciais	20.100,00	20.100,00	0,00	0,00	0,00	0,00	20.100,00
Indenizações, Restituições e Ressarcimentos	60.300,00	60.300,00	0,00	0,00	0,00	0,00	60.300,00
Demais Receitas Correntes	85.100,00	85.100,00	9.400,74	11,05	9.400,74	11,05	75.699,26
Receitas de Capital	4.957.800,00	4.957.800,00	0,00	0,00	0,00	0,00	4.957.800,00
Operações de Crédito	31.800,00	31.800,00	0,00	0,00	0,00	0,00	31.800,00
Operações de Crédito - Mercado Interno	31.800,00	31.800,00	0,00	0,00	0,00	0,00	31.800,00
Alienação de Bens	73.700,00	73.700,00	0,00	0,00	0,00	0,00	73.700,00
Alienação de Bens Móveis	42.800,00	42.800,00	0,00	0,00	0,00	0,00	42.800,00
Alienação de Bens Imóveis	30.900,00	30.900,00	0,00	0,00	0,00	0,00	30.900,00
Transferências de Capital	4.852.300,00	4.852.300,00	0,00	0,00	0,00	0,00	4.852.300,00
Transferências da União e de suas Entidades	4.278.100,00	4.278.100,00	0,00	0,00	0,00	0,00	4.278.100,00
Transferências dos Estados e do Distrito Federal e de st	574.200,00	574.200,00	0,00	0,00	0,00	0,00	574.200,00
RECEITAS (INTRA-ORÇAMENTÁRIAS) (II)			0,00	0,00	0,00	0,00	



SUB TOTAL DAS RECEITAS (III) (I + II)	131.098.700,00	131.098.700,00	29.635.499,39	22,61	29.635.499,39	22,61	101.463.200,61
OPERAÇÃO DE CRÉDITO / REFINANCIAMENTO (IV)	0,00	0,00	0,00	0,00	0,00	0,00	0,00
Operação de Créditos Internas	0,00	0,00	0,00	0,00	0,00	0,00	0,00
Mobiliária	0,00	0,00	0,00	0,00	0,00	0,00	0,00
Contratual	0,00	0,00	0,00	0,00	0,00	0,00	0,00
Operação de Créditos Externas	0,00	0,00	0,00	0,00	0,00	0,00	0,00
Mobiliária	0,00	0,00	0,00	0,00	0,00	0,00	0,00
Contratual	0,00	0,00	0,00	0,00	0,00	0,00	0,00
TOTAL DAS RECEITAS (V) = (III + IV)	131.098.700,00	131.098.700,00	29.635.499,39	22,61	29.635.499,39	22,61	101.463.200,61
DÉFICIT (VI)	-	-	-	-	0,00	-	-
TOTAL COM DÉFICIT (VII) = (V + VI)	131.098.700,00	131.098.700,00	29.635.499,39	22,61	29.635.499,39	22,61	101.463.200,61
SALDOS DE EXERCÍCIOS ANTERIORES	-	-	-	-	-	-	-
Recursos Arrecadados em Exercícios Anteriores - RPPS	-	-	-	-	-	-	-
Superávit Financeiro Utilizado para Créditos Adicionais	-	-	-	-	-	-	-



PREFEITURA MUNICIPAL DE OLIVEIRA DOS BREJINHOS
RELATÓRIO RESUMIDO DA EXECUÇÃO ORÇAMENTÁRIA
BALANÇO ORÇAMENTÁRIO
ORÇAMENTOS FISCAL E DA SEGURIDADE SOCIAL
JANEIRO A FEVEREIRO 2024 / BIMESTRE JANEIRO - FEVEREIRO

DESPESAS	DOTAÇÃO INICIAL (d)	DOTAÇÃO ATUALIZADA (e)	DESPESAS EMPENHADAS		SALDO (g) = (e-f)	DESPESAS LIQUIDADAS		SALDO (i) = (e-h)	DESPESAS PAGAS ATÉ O BIMESTRE (j)	INSCRITAS EM RESTOS A PAGAR NÃO PROCESSADOS* (k)
			No Bimestre	Até o Bimestre (f)		No Bimestre	Até Bimestre (h)			
DESPESAS (EXCETO INTRA-ORÇAMENTÁRIAS) (VIII)	131.136.010,00	131.136.010,00	44.230.963,55	44.230.963,55	86.905.046,45	16.321.272,65	16.321.272,65	114.814.737,35	14.244.916,46	0,00
DESPESAS CORRENTES	109.374.060,00	108.741.060,00	40.867.679,27	40.867.679,27	67.873.380,73	14.453.437,54	14.453.437,54	94.287.622,46	12.553.004,10	0,00
DESPESAS DE PESSOAL E ENCARGOS	54.937.130,00	55.216.083,67	25.598.504,91	25.598.504,91	29.617.578,76	8.592.749,76	8.592.749,76	46.623.333,91	8.343.149,62	0,00
JUROS E ENCARGOS DA DÍVIDA	6.200,00	6.200,00	0,00	0,00	6.200,00	0,00	0,00	6.200,00	0,00	0,00
OUTRAS DESPESAS CORRENTES	54.430.730,00	53.518.776,33	15.269.174,36	15.269.174,36	38.249.601,97	5.860.687,78	5.860.687,78	47.658.088,55	4.209.854,48	0,00
DESPESAS DE CAPITAL	21.242.550,00	21.875.550,00	3.363.284,28	3.363.284,28	18.512.265,72	1.867.835,11	1.867.835,11	20.007.714,89	1.691.912,36	0,00
INVESTIMENTOS	19.349.750,00	19.982.750,00	3.189.001,28	3.189.001,28	16.793.748,72	1.786.629,74	1.786.629,74	18.196.120,26	1.610.706,99	0,00
INVERSÕES FINANCEIRAS	0,00	0,00	0,00	0,00	0,00	0,00	0,00	0,00	0,00	0,00
AMORTIZAÇÃO DA DÍVIDA	1.892.800,00	1.892.800,00	174.283,00	174.283,00	1.718.517,00	81.205,37	81.205,37	1.811.594,63	81.205,37	0,00
RESERVA DE CONTINGÊNCIA	519.400,00	519.400,00	0,00	0,00	519.400,00	0,00	0,00	519.400,00	0,00	0,00
DESPESAS (INTRA-ORÇAMENTÁRIAS) (IX)	80.990,00	80.990,00	40.679,40	40.679,40	40.310,60	13.672,30	13.672,30	67.317,70	6.779,90	0,00
SUB TOTAL DAS DESPESAS (X) (VIII + IX)	131.217.000,00	131.217.000,00	44.271.642,95	44.271.642,95	86.945.357,05	16.334.944,95	16.334.944,95	114.882.055,05	14.251.696,36	0,00
AMORTIZAÇÃO DA DÍVIDA / REFINANCIAMENT	0,00	0,00	0,00	0,00	0,00	0,00	0,00	0,00	0,00	0,00
Amortização da Dívida Interna	0,00	0,00	0,00	0,00	0,00	0,00	0,00	0,00	0,00	0,00
Dívida Mobiliária	0,00	0,00	0,00	0,00	0,00	0,00	0,00	0,00	0,00	0,00
Outras Dívidas	0,00	0,00	0,00	0,00	0,00	0,00	0,00	0,00	0,00	0,00
Amortização da Dívida Externa	0,00	0,00	0,00	0,00	0,00	0,00	0,00	0,00	0,00	0,00
Dívida Mobiliária	0,00	0,00	0,00	0,00	0,00	0,00	0,00	0,00	0,00	0,00
Outras Dívidas	0,00	0,00	0,00	0,00	0,00	0,00	0,00	0,00	0,00	0,00
TOTAL DAS DESPESAS (XII) = (X + XI)	131.217.000,00	131.217.000,00	44.271.642,95	44.271.642,95	86.945.357,05	16.334.944,95	16.334.944,95	114.882.055,05	14.251.696,36	0,00
SUPERÁVIT (XIII)	-	-	-	-	-	-	13.300.554,44	-	-	-
TOTAL COM SUPERÁVIT (XIV) = (XII + XIII)	131.217.000,00	131.217.000,00	44.271.642,95	44.271.642,95	-	16.334.944,95	29.635.499,39	-	14.251.696,36	0,00
RESERVA DO RPPS	-	-	-	-	-	-	-	-	-	-

FONTE: Sistema de Contabilidade Pública, Unidade Responsável: PREFEITURA MUNICIPAL DE OLIVEIRA DOS BREJINHOS

DESPESAS INTRA-ORÇAMENTÁRIAS	DOTAÇÃO INICIAL (d)	DOTAÇÃO ATUALIZADA (e)	DESPESAS EMPENHADAS		SALDO (g) = (e-f)	DESPESAS LIQUIDADAS		SALDO (i) = (e-h)	DESPESAS PAGAS ATÉ O BIMESTRE (j)	INSCRITAS EM RESTOS A PAGAR NÃO PROCESSADOS* (k)
			No Bimestre	Até o Bimestre (f)		No Bimestre	Até Bimestre (h)			
DESPESAS (INTRA-ORÇAMENTÁRIAS) (IX)	80.990,00	80.990,00	40.679,40	40.679,40	40.310,60	13.672,30	13.672,30	67.317,70	6.779,90	0,00
DESPESAS CORRENTES	80.990,00	80.990,00	40.679,40	40.679,40	40.310,60	13.672,30	13.672,30	67.317,70	6.779,90	0,00
DESPESAS DE PESSOAL E ENCARGOS	0,00	0,00	0,00	0,00	0,00	0,00	0,00	0,00	0,00	0,00
JUROS E ENCARGOS DA DÍVIDA	0,00	0,00	0,00	0,00	0,00	0,00	0,00	0,00	0,00	0,00
OUTRAS DESPESAS CORRENTES	80.990,00	80.990,00	40.679,40	40.679,40	40.310,60	13.672,30	13.672,30	67.317,70	6.779,90	0,00
DESPESAS DE CAPITAL	0,00	0,00	0,00	0,00	0,00	0,00	0,00	0,00	0,00	0,00
INVESTIMENTOS	0,00	0,00	0,00	0,00	0,00	0,00	0,00	0,00	0,00	0,00
INVERSÕES FINANCEIRAS	0,00	0,00	0,00	0,00	0,00	0,00	0,00	0,00	0,00	0,00
AMORTIZAÇÃO DA DÍVIDA	0,00	0,00	0,00	0,00	0,00	0,00	0,00	0,00	0,00	0,00
TOTAL	80.990,00	80.990,00	40.679,40	40.679,40	40.310,60	13.672,30	13.672,30	67.317,70	6.779,90	0,00



PREFEITURA MUNICIPAL DE OLIVEIRA DOS BREJINHOS
RELATÓRIO RESUMIDO DA EXECUÇÃO ORÇAMENTÁRIA
BALANÇO ORÇAMENTÁRIO
ORÇAMENTOS FISCAL E DA SEGURIDADE SOCIAL
JANEIRO A FEVEREIRO 2024 / BIMESTRE JANEIRO - FEVEREIRO



Silvano Brito Santos
Prefeito(a)
33486468553



Rodrigo Alves Ferreira Rego
Tesoureiro(a)
006.637.875-30



Marilene de Souza Lédo Martins
Contador(a)
024.901/O-0



PREFEITURA MUNICIPAL DE OLIVEIRA DOS BREJINHOS
RELATÓRIO RESUMIDO DA EXECUÇÃO ORÇAMENTÁRIA
DEMONSTRATIVO DA EXECUÇÃO DAS DESPESAS POR FUNÇÃO/SUBFUNÇÃO
ORÇAMENTOS FISCAL E DA SEGURIDADE SOCIAL
JANEIRO A FEVEREIRO 2024 / BIMESTRE JANEIRO - FEVEREIRO

RREO - Anexo 2 (LRF, Art 52, Inciso II, Alínea "c")

R\$ 1,00

FUNÇÃO / SUBFUNÇÃO	DOTAÇÃO INICIAL	DOTAÇÃO ATUALIZADA (a)	Despesas Empenhadas			SALDO (c) = (a - b)	Despesas Liquidadas			SALDO (e) = (a - d)	INSCRITAS EM RESTOS A PAGAR NÃO PROCESSADOS (f)
			No Bimestre	Até o Bimestre (b)	% (b/total b)		No Bimestre	Até Bimestre (d)	% (d/total d)		
DESPESAS (EXCETO INTRA-ORÇAMENTÁRIAS) (I)	131.136.010,00	131.136.010,00	44.230.963,55	44.230.963,55	99,91 %	86.905.046,45	16.321.272,65	16.321.272,65	99,92 %	114.814.737,35	0,00
LEGISLATIVA	4.707.815,00	4.707.815,00	1.954.389,72	1.954.389,72	4,41 %	2.753.425,28	363.719,66	363.719,66	2,23 %	4.344.095,34	0,00
AÇÃO LEGISLATIVA	4.707.815,00	4.707.815,00	1.954.389,72	1.954.389,72	4,41 %	2.753.425,28	363.719,66	363.719,66	2,23 %	4.344.095,34	0,00
ADMINISTRAÇÃO	8.093.400,00	8.032.400,00	3.313.931,39	3.313.931,39	7,49 %	4.718.468,61	864.271,39	864.271,39	5,29 %	7.168.128,61	0,00
REPRESENTAÇÃO JUDICIAL E EXTRA JUDICI	303.300,00	262.300,00	0,00	0,00	0,00 %	262.300,00	0,00	0,00	0,00 %	262.300,00	0,00
ADMINISTRAÇÃO GERAL	5.847.000,00	5.827.000,00	2.351.172,17	2.351.172,17	5,31 %	3.475.827,83	689.551,00	689.551,00	4,22 %	5.137.449,00	0,00
ADMINISTRAÇÃO FINANCEIRA	1.443.200,00	1.443.200,00	892.711,60	892.711,60	2,02 %	550.488,40	164.728,69	164.728,69	1,01 %	1.278.471,31	0,00
TECNOLOGIA DA INFORMATIZAÇÃO	83.400,00	83.400,00	0,00	0,00	0,00 %	83.400,00	0,00	0,00	0,00 %	83.400,00	0,00
FORMAÇÃO DE RECURSOS HUMANOS	30.800,00	30.800,00	0,00	0,00	0,00 %	30.800,00	0,00	0,00	0,00 %	30.800,00	0,00
ADMINISTRAÇÃO DE RECEITAS	173.600,00	173.600,00	22.627,40	22.627,40	0,05 %	150.972,60	7.651,70	7.651,70	0,05 %	165.948,30	0,00
COMUNICAÇÃO SOCIAL	136.100,00	136.100,00	47.420,22	47.420,22	0,11 %	88.679,78	2.340,00	2.340,00	0,01 %	133.760,00	0,00
SERVIÇOS URBANOS	76.000,00	76.000,00	0,00	0,00	0,00 %	76.000,00	0,00	0,00	0,00 %	76.000,00	0,00
SEGURANÇA PÚBLICA	277.200,00	277.200,00	40.181,85	40.181,85	0,09 %	237.018,15	8.236,37	8.236,37	0,05 %	268.963,63	0,00
POLICIAMENTO	277.200,00	277.200,00	40.181,85	40.181,85	0,09 %	237.018,15	8.236,37	8.236,37	0,05 %	268.963,63	0,00
ASSISTÊNCIA SOCIAL	3.833.400,00	3.833.400,00	1.255.204,90	1.255.204,90	2,84 %	2.578.195,10	304.921,72	304.921,72	1,87 %	3.528.478,28	0,00
ADMINISTRAÇÃO GERAL	777.000,00	857.000,00	370.827,29	370.827,29	0,84 %	486.172,71	52.212,32	52.212,32	0,32 %	804.787,68	0,00
ASSISTÊNCIA À CRIANÇA E AO ADOLESCENT	219.500,00	219.500,00	115.165,44	115.165,44	0,26 %	104.334,56	26.915,62	26.915,62	0,16 %	192.584,38	0,00
ASSISTÊNCIA COMUNITÁRIA	2.836.900,00	2.756.900,00	769.212,17	769.212,17	1,74 %	1.987.687,83	225.793,78	225.793,78	1,38 %	2.531.106,22	0,00
SAÚDE	25.410.890,00	25.410.890,00	9.060.308,81	9.060.308,81	20,47 %	16.350.581,19	3.399.166,84	3.399.166,84	20,81 %	22.011.723,16	0,00
ADMINISTRAÇÃO GERAL	3.698.700,00	3.468.500,00	1.148.687,89	1.148.687,89	2,59 %	2.319.812,11	266.318,61	266.318,61	1,63 %	3.202.181,39	0,00
ATENÇÃO BÁSICA	8.967.620,00	9.388.620,00	3.403.841,75	3.403.841,75	7,69 %	5.984.778,25	1.592.742,49	1.592.742,49	9,75 %	7.795.877,51	0,00
ASSISTÊNCIA HOSPITALAR E AMBULATORIAL	10.460.470,00	10.359.670,00	3.497.652,55	3.497.652,55	7,90 %	6.862.017,45	1.313.354,28	1.313.354,28	8,04 %	9.046.315,72	0,00
SUPORTE PROFILÁTICO E TERAPÊUTICO	454.600,00	364.600,00	80.000,00	80.000,00	0,18 %	284.600,00	10.928,71	10.928,71	0,07 %	353.671,29	0,00
VIGILÂNCIA SANITÁRIA	507.200,00	507.200,00	143.547,00	143.547,00	0,32 %	363.653,00	24.730,27	24.730,27	0,15 %	482.469,73	0,00
VIGILÂNCIA EPIDEMIOLÓGICA	1.322.300,00	1.322.300,00	786.579,62	786.579,62	1,78 %	535.720,38	191.092,48	191.092,48	1,17 %	1.131.207,52	0,00
TRABALHO	37.000,00	37.000,00	0,00	0,00	0,00 %	37.000,00	0,00	0,00	0,00 %	37.000,00	0,00
FOMENTO AO TRABALHO	37.000,00	37.000,00	0,00	0,00	0,00 %	37.000,00	0,00	0,00	0,00 %	37.000,00	0,00
EDUCAÇÃO	56.665.690,00	56.665.690,00	18.414.128,83	18.414.128,83	41,59 %	38.251.561,17	7.057.848,95	7.057.848,95	43,21 %	49.607.841,05	0,00
FORMAÇÃO DE RECURSOS HUMANOS	23.100,00	23.100,00	0,00	0,00	0,00 %	23.100,00	0,00	0,00	0,00 %	23.100,00	0,00
ENSINO FUNDAMENTAL	49.635.790,00	49.435.790,00	16.004.128,83	16.004.128,83	36,15 %	33.431.661,17	5.548.283,39	5.548.283,39	33,97 %	43.887.506,61	0,00
ENSINO MÉDIO	249.500,00	249.500,00	0,00	0,00	0,00 %	249.500,00	0,00	0,00	0,00 %	249.500,00	0,00
ENSINO SUPERIOR	55.700,00	55.700,00	0,00	0,00	0,00 %	55.700,00	0,00	0,00	0,00 %	55.700,00	0,00
EDUCAÇÃO INFANTIL	6.041.300,00	6.241.300,00	2.410.000,00	2.410.000,00	5,44 %	3.831.300,00	1.509.565,56	1.509.565,56	9,24 %	4.731.734,44	0,00
TRANSPORTES ESPECIAIS	660.300,00	660.300,00	0,00	0,00	0,00 %	660.300,00	0,00	0,00	0,00 %	660.300,00	0,00
CULTURA	2.327.200,00	2.317.200,00	241.440,00	241.440,00	0,55 %	2.075.760,00	7.000,00	7.000,00	0,04 %	2.310.200,00	0,00
ADMINISTRAÇÃO GERAL	42.600,00	42.600,00	0,00	0,00	0,00 %	42.600,00	0,00	0,00	0,00 %	42.600,00	0,00



PREFEITURA MUNICIPAL DE OLIVEIRA DOS BREJINHOS
RELATÓRIO RESUMIDO DA EXECUÇÃO ORÇAMENTÁRIA
DEMONSTRATIVO DA EXECUÇÃO DAS DESPESAS POR FUNÇÃO/SUBFUNÇÃO
ORÇAMENTOS FISCAL E DA SEGURIDADE SOCIAL
JANEIRO A FEVEREIRO DE 2024 / BIMESTRE JANEIRO - FEVEREIRO

RREO - Anexo 2 (LRF, Art 52, Inciso II, Alínea "c")

R\$ 1,00

FUNÇÃO/ SUBFUNÇÃO	DOTAÇÃO INICIAL	DOTAÇÃO ATUALIZADA (a)	Despesas Empenhadas			SALDO (c) = (a - b)	Despesas Liquidadas			SALDO (e) = (a - d)	INSCRITAS EM RESTOS A PAGAR NÃO PROCESSADOS (f)
			No Bimestre	Até o Bimestre (b)	% (b/total b)		No Bimestre	Até Bimestre (d)	% (d/total d)		
DIFUSÃO CULTURAL	2.284.600,00	2.274.600,00	241.440,00	241.440,00	0,55 %	2.033.160,00	7.000,00	7.000,00	0,04 %	2.267.600,00	0,00
DIREITOS DA CIDADANIA	115.300,00	115.300,00	0,00	0,00	0,00 %	115.300,00	0,00	0,00	0,00 %	115.300,00	0,00
ASSISTÊNCIA AO IDOSO	25.300,00	25.300,00	0,00	0,00	0,00 %	25.300,00	0,00	0,00	0,00 %	25.300,00	0,00
ASSISTÊNCIA À CRIANÇA E AO ADOLESCENT	90.000,00	90.000,00	0,00	0,00	0,00 %	90.000,00	0,00	0,00	0,00 %	90.000,00	0,00
URBANISMO	15.325.820,00	15.401.484,04	4.832.141,32	4.832.141,32	10,91 %	10.569.342,72	2.155.122,89	2.155.122,89	13,19 %	13.246.361,15	0,00
ADMINISTRAÇÃO GERAL	66.000,00	66.000,00	41.400,00	41.400,00	0,09 %	24.600,00	3.450,00	3.450,00	0,02 %	62.550,00	0,00
INFRA-ESTRUTURA URBANA	13.677.320,00	13.752.984,04	4.337.231,16	4.337.231,16	9,80 %	9.415.752,88	2.029.068,96	2.029.068,96	12,42 %	11.723.915,08	0,00
SERVIÇOS URBANOS	1.582.500,00	1.582.500,00	453.510,16	453.510,16	1,02 %	1.128.989,84	122.603,93	122.603,93	0,75 %	1.459.896,07	0,00
HABITAÇÃO	381.200,00	381.200,00	0,00	0,00	0,00 %	381.200,00	0,00	0,00	0,00 %	381.200,00	0,00
HABITAÇÃO URBANA	381.200,00	381.200,00	0,00	0,00	0,00 %	381.200,00	0,00	0,00	0,00 %	381.200,00	0,00
SANEAMENTO	3.435.500,00	3.188.500,00	1.233.503,00	1.233.503,00	2,79 %	1.954.997,00	317.688,40	317.688,40	1,94 %	2.870.811,60	0,00
SANEAMENTO BÁSICO URBANO	3.435.500,00	3.188.500,00	1.233.503,00	1.233.503,00	2,79 %	1.954.997,00	317.688,40	317.688,40	1,94 %	2.870.811,60	0,00
GESTÃO AMBIENTAL	1.129.300,00	1.029.300,00	281.581,01	281.581,01	0,64 %	747.718,99	86.293,56	86.293,56	0,53 %	943.006,44	0,00
PRESERVAÇÃO E CONSERVAÇÃO AMBIENTA	505.500,00	505.500,00	243.158,36	243.158,36	0,55 %	262.341,64	65.251,12	65.251,12	0,40 %	440.248,88	0,00
CONTROLE AMBIENTAL	323.300,00	323.300,00	38.422,65	38.422,65	0,09 %	284.877,35	21.042,44	21.042,44	0,13 %	302.257,56	0,00
RECUPERAÇÃO DE ÁREAS DEGRADADAS	300.500,00	200.500,00	0,00	0,00	0,00 %	200.500,00	0,00	0,00	0,00 %	200.500,00	0,00
AGRICULTURA	1.544.100,00	1.514.100,00	437.219,88	437.219,88	0,99 %	1.076.880,12	70.630,39	70.630,39	0,43 %	1.443.469,61	0,00
ABASTECIMENTO	963.200,00	933.200,00	286.623,88	286.623,88	0,65 %	646.576,12	41.860,89	41.860,89	0,26 %	891.339,11	0,00
EXTENSÃO RURAL	406.400,00	406.400,00	150.596,00	150.596,00	0,34 %	255.804,00	28.769,50	28.769,50	0,18 %	377.630,50	0,00
IRRIGAÇÃO	135.000,00	135.000,00	0,00	0,00	0,00 %	135.000,00	0,00	0,00	0,00 %	135.000,00	0,00
PROMOÇÃO DA PRODUÇÃO AGROPECUÁRIA	39.500,00	39.500,00	0,00	0,00	0,00 %	39.500,00	0,00	0,00	0,00 %	39.500,00	0,00
INDUSTRIA	120.300,00	120.300,00	0,00	0,00	0,00 %	120.300,00	0,00	0,00	0,00 %	120.300,00	0,00
PROMOÇÃO INDUSTRIAL	120.300,00	120.300,00	0,00	0,00	0,00 %	120.300,00	0,00	0,00	0,00 %	120.300,00	0,00
ENERGIA	1.386.800,00	1.261.800,00	490.253,69	490.253,69	1,11 %	771.546,31	269.965,14	269.965,14	1,65 %	991.834,86	0,00
ENERGIA ELÉTRICA	1.386.800,00	1.261.800,00	490.253,69	490.253,69	1,11 %	771.546,31	269.965,14	269.965,14	1,65 %	991.834,86	0,00
TRANSPORTE	2.830.495,00	2.982.495,00	1.638.866,88	1.638.866,88	3,70 %	1.343.628,12	738.191,20	738.191,20	4,52 %	2.244.303,80	0,00
TRANSPORTE RODOVIÁRIO	2.830.495,00	2.982.495,00	1.638.866,88	1.638.866,88	3,70 %	1.343.628,12	738.191,20	738.191,20	4,52 %	2.244.303,80	0,00
DESPORTO E LAZER	1.096.200,00	1.441.535,96	863.529,27	863.529,27	1,95 %	578.006,69	597.010,77	597.010,77	3,65 %	844.525,19	0,00
DESPORTO COMUNITÁRIO	1.096.200,00	1.441.535,96	863.529,27	863.529,27	1,95 %	578.006,69	597.010,77	597.010,77	3,65 %	844.525,19	0,00
ENCARGOS ESPECIAIS	1.899.000,00	1.899.000,00	174.283,00	174.283,00	0,39 %	1.724.717,00	81.205,37	81.205,37	0,50 %	1.817.794,63	0,00
SERVIÇO DA DÍVIDA INTERNA	1.899.000,00	1.899.000,00	174.283,00	174.283,00	0,39 %	1.724.717,00	81.205,37	81.205,37	0,50 %	1.817.794,63	0,00
RESERVA DE CONTINGÊNCIA	519.400,00	519.400,00	0,00	0,00	0,00 %	519.400,00	0,00	0,00	0,00 %	519.400,00	0,00
RESERVA DE CONTINGÊNCIA	519.400,00	519.400,00	0,00	0,00	0,00 %	519.400,00	0,00	0,00	0,00 %	519.400,00	0,00





DESPESAS INTRA-ORÇAMENTÁRIAS (II)	80.990,00	80.990,00	40.679,40	40.679,40	0,09 %	80.989,91	13.672,30	13.672,30	0,08 %	67.317,70	0,00
TOTAL (III) = (I + II)	131.217.000,00	131.217.000,00	44.271.642,95	44.271.642,95	100,00 %	86.945.357,05	16.334.944,95	16.334.944,95	100,00 %	114.882.055,05	0,00


INTRA-ORÇAMENTÁRIAS

FUNÇÃO / SUBFUNÇÃO	DOTAÇÃO INICIAL	DOTAÇÃO ATUALIZADA (a)	Despesas Empenhadas		Despesas Liquidadas				SALDO (a - b)
			No Bimestre	Até o Bimestre	No Bimestre	Até Bimestre (b)	% (b/total b)	% (b/a)	
DESPESAS (INTRA-ORÇAMENTÁRIAS)	80.990,00	80.990,00	40.679,40	40.679,40	13.672,30	13.672,30	146,42 %	16,88 %	67.317,70
ADMINISTRAÇÃO	30.000,00	30.000,00	28.239,00	28.239,00	9.337,50	9.337,50	100,00 %	31,12 %	20.662,50
ADMINISTRAÇÃO GERAL	30.000,00	30.000,00	28.239,00	28.239,00	9.337,50	9.337,50	100,00 %	31,12 %	20.662,50
SAÚDE	13.200,00	13.200,00	7.147,20	7.147,20	2.507,50	2.507,50	100,00 %	19,00 %	10.692,50
ADMINISTRAÇÃO GERAL	13.200,00	13.200,00	7.147,20	7.147,20	2.507,50	2.507,50	100,00 %	19,00 %	10.692,50
EDUCAÇÃO	26.200,00	26.200,00	1.761,60	1.761,60	740,00	740,00	100,00 %	2,82 %	25.460,00
ENSINO FUNDAMENTAL	26.200,00	26.200,00	1.761,60	1.761,60	740,00	740,00	100,00 %	2,82 %	25.460,00
CULTURA	1.100,00	1.100,00	0,00	0,00	0,00	0,00	0,00 %	0,00 %	1.100,00
ADMINISTRAÇÃO GERAL	1.100,00	1.100,00	0,00	0,00	0,00	0,00	0,00 %	0,00 %	1.100,00
URBANISMO	10.490,00	10.490,00	3.531,60	3.531,60	1.087,30	1.087,30	100,00 %	10,37 %	9.402,70
INFRA-ESTRUTURA URBANA	10.490,00	10.490,00	3.531,60	3.531,60	1.087,30	1.087,30	100,00 %	10,37 %	9.402,70
TOTAL	80.990,00	80.990,00	40.679,40	40.679,40	13.672,30	13.672,30	1257,45 %	16,88 %	67.317,70

FONTE: Sistema de Contabilidade Pública, Unidade Responsável: PREFEITURA MUNICIPAL DE OLIVEIRA DOS BREJINHOS


 Silvano Brito Santos
 Prefeito(a)
 33486468553


 Rodrigo Alves Ferreira Rego
 Tesoureiro(a)
 006.637.875-30


 Marilene de Souza Lédo Martins
 Contador(a)
 024.901/O-0



PREFEITURA MUNICIPAL DE OLIVEIRA DOS BREJINHOS

RELATÓRIO RESUMIDO DA EXECUÇÃO ORÇAMENTÁRIA

DEMONSTRATIVO DA RECEITA CORRENTE LÍQUIDA

ORÇAMENTOS FISCAL E DA SEGURIDADE SOCIAL

Fevereiro / 2024

RREO - Anexo 3 (LRF, Art 53, inciso I)

R\$ 1,00

ESPECIFICAÇÃO	EVOLUÇÃO DA RECEITA REALIZADA NOS ÚLTIMOS 12 MESES												TOTAL (ÚLTIMOS 12 MESES)	PREVISÃO ATUALIZADA 2024
	3/2023	4/2023	5/2023	6/2023	7/2023	8/2023	9/2023	10/2023	11/2023	12/2023	1/2024	2/2024		
RECEITAS CORRENTES (I)	7.112.258,76	6.949.119,60	8.135.333,54	7.729.795,72	8.712.726,47	7.333.446,97	6.433.311,70	6.845.395,09	8.127.839,04	14.240.245,47	10.283.861,05	21.178.860,47	113.082.193,88	136.338.700,00
Impostos, Taxas e Contribuições de Melhoria	1.259.641,34	999.738,51	957.348,31	922.553,02	1.005.224,23	828.514,89	747.697,30	717.852,65	521.654,02	791.564,52	958.323,34	766.540,44	10.476.652,57	13.670.700,00
IPTU	1.571,72	3.446,25	2.089,46	481,16	2.098,06	11.062,07	50.401,55	32.202,12	5.308,97	4.742,02	4.290,32	2.488,48	120.182,18	341.200,00
ISS	965.552,04	732.110,02	645.695,28	669.115,01	391.698,13	535.580,70	421.311,22	416.505,71	263.968,90	373.825,85	243.098,26	217.377,70	5.875.838,82	8.376.000,00
ITBI	8.974,92	14.558,83	7.158,36	6.150,00	85.893,99	7.465,00	3.022,21	2.790,00	11.850,00	7.860,00	8.100,00	162.173,31	147.300,00	
IRRF	208.941,91	186.288,57	179.222,25	173.386,88	189.077,25	189.965,13	244.047,92	232.395,15	185.855,08	366.241,98	577.593,17	411.413,48	3.144.428,77	3.346.200,00
Outros Impostos, Taxas e Contribuições de Melhoria	74.600,75	63.334,84	123.182,96	73.419,97	336.456,80	93.556,99	24.471,61	33.727,46	63.731,07	34.904,67	125.481,59	127.160,78	1.174.029,49	1.460.000,00
Contribuições	15.539,18	5.602,90	5.591,83	65.348,92	2.045,57	67.730,78	9.409,77	10.564,44	11.036,79	8.943,78	95.062,54	16.710,42	313.586,92	730.500,00
Receita Patrimonial	583.648,30	465.351,14	688.124,79	525.093,44	546.303,30	317.534,45	200.135,61	163.550,26	145.275,46	136.635,18	127.029,40	156.145,94	4.054.827,27	8.648.510,00
Rendimentos de Aplicação Financeira	583.648,30	465.351,14	688.124,79	525.093,44	546.303,30	317.534,45	200.135,61	163.550,26	145.275,46	136.635,18	127.029,40	156.145,94	4.054.827,27	8.622.410,00
Outras Receitas Patrimoniais	0,00	0,00	0,00	0,00	0,00	0,00	0,00	0,00	0,00	0,00	0,00	0,00	0,00	26.100,00
Receita Agropecuária	0,00	0,00	0,00	0,00	0,00	0,00	0,00	0,00	0,00	0,00	0,00	0,00	0,00	0,00
Receita Industrial	0,00	0,00	0,00	0,00	0,00	0,00	0,00	0,00	0,00	0,00	0,00	0,00	0,00	3.500,00
Receita de Serviços	36.042,04	30.572,57	30.562,29	31.954,82	37.068,49	28.879,89	29.146,70	32.323,72	25.989,70	29.100,56	27.047,36	24.823,32	363.511,46	698.300,00
Transferências Correntes	5.216.924,05	5.446.590,68	6.450.877,08	6.158.773,11	7.112.428,69	6.085.902,99	5.446.306,78	5.911.943,49	7.423.312,98	13.264.157,70	9.071.469,87	20.210.168,15	97.798.855,57	112.421.690,00
Cota-Parte do FPM	2.195.158,18	2.509.750,86	2.789.991,00	2.605.830,68	3.206.808,83	2.209.718,56	2.252.584,19	2.092.115,86	2.714.445,95	4.310.730,64	2.988.753,49	4.063.960,45	33.939.848,69	43.091.300,00
Cota-Parte do ICMS	584.383,61	619.790,03	838.481,63	604.122,11	694.422,89	723.442,46	674.579,89	822.739,66	616.489,42	1.000.762,08	972.922,29	851.002,82	9.003.138,89	9.313.700,00
Cota-Parte do IPVA	53.767,44	34.992,19	63.192,14	48.112,06	45.466,02	62.696,25	67.708,46	67.337,60	41.380,12	28.559,20	88.334,99	170.104,13	771.650,60	1.065.700,00
Cota-Parte do ITR	420,17	204,85	291,10	100,29	488,25	290,55	2.984,55	9.967,06	334,09	451,22	731,65	302,34	16.566,12	9.400,00
Transferências da LC 61/1989	3.520,28	3.752,87	3.374,81	4.208,29	3.823,37	3.403,18	4.410,53	4.927,14	4.037,18	4.395,24	5.627,79	5.853,21	51.333,89	70.300,00
Transferências do FUNDEB	1.482.244,11	1.478.845,30	1.833.100,81	1.587.795,40	1.537.182,02	1.676.595,83	1.537.420,95	1.622.751,81	1.827.808,72	2.115.305,67	3.954.874,27	3.185.245,28	23.839.170,17	27.697.800,00
Outras Transferências Correntes	897.430,26	799.254,58	922.445,59	1.308.604,28	1.624.237,31	1.409.756,16	906.618,21	1.292.104,36	2.218.817,50	5.803.953,65	1.060.225,39	11.933.699,92	30.177.147,21	31.173.490,00
Outras Receitas Correntes	463,85	1.263,80	2.829,24	26.072,41	9.656,19	4.883,97	615,54	9.160,53	570,09	9.843,73	4.928,54	4.472,20	74.760,09	165.500,00
DEDUÇÕES (II)	-566.745,76	-632.947,46	-738.391,02	-651.632,87	-523.834,86	-599.229,40	-533.829,63	-598.431,88	-674.529,78	-803.275,10	-810.148,33	-1.017.073,80	-8.150.069,89	-10.197.800,00
Contrib. do Servidor para o Plano de Previdência	0,00	0,00	0,00	0,00	0,00	0,00	0,00	0,00	0,00	0,00	0,00	0,00	0,00	0,00
Compensação Financ. entre Regimes Previdência	0,00	0,00	0,00	0,00	0,00	0,00	0,00	0,00	0,00	0,00	0,00	0,00	0,00	0,00
Rendimentos de Aplicações de Recursos Previdenciár	0,00	0,00	0,00	0,00	0,00	0,00	0,00	0,00	0,00	0,00	0,00	0,00	0,00	0,00
Dedução de Receita para Formação do FUNDEB	-566.745,76	-632.947,46	-738.391,02	-651.632,87	-523.834,86	-599.229,40	-533.829,63	-598.431,88	-674.529,78	-803.275,10	-810.148,33	-1.017.073,80	-8.150.069,89	-10.197.800,00
RECEITA CORRENTE LÍQUIDA (III) = (I - II)	6.545.513,00	6.316.172,14	7.396.942,52	7.078.162,85	8.188.891,61	6.734.217,57	5.899.482,07	6.246.963,21	7.453.309,26	13.436.970,37	9.473.712,72	20.161.786,67	104.932.123,99	126.140.900,00
(-) Transferências obrigatórias da União relativas às emendas individuais (art. 166-A, § 1º, da CF) (IV)	0,00	0,00	0,00	0,00	500.000,00	0,00	0,00	0,00	0,00	0,00	0,00	0,00	500.000,00	0,00
RECEITA CORRENTE LÍQUIDA AJUSTADA PARA CÁLCULO DOS LIMITES DE ENDIVIDAMENTO (V) = (III - IV)	6.545.513,00	6.316.172,14	7.396.942,52	7.078.162,85	7.688.891,61	6.734.217,57	5.899.482,07	6.246.963,21	7.453.309,26	13.436.970,37	9.473.712,72	20.161.786,67	104.432.123,99	126.140.900,00
(-) Transferências obrigatórias da União relativas às emendas de bancada (art. 166, § 16, da CF) e ao vencimento dos agentes comunitários de saúde e de combate às endemias (CF, art. 198, §11) (VI)	0,00	0,00	0,00	0,00	0,00	0,00	0,00	0,00	0,00	0,00	0,00	0,00	0,00	0,00
RECEITA CORRENTE LÍQUIDA AJUSTADA PARA CÁLCULO DOS LIMITES DA DESPESA COM COM PESSOAL (VII) = (V - VI)	6.545.513,00	6.316.172,14	7.396.942,52	7.078.162,85	7.688.891,61	6.734.217,57	5.899.482,07	6.246.963,21	7.453.309,26	13.436.970,37	9.473.712,72	20.161.786,67	104.432.123,99	126.140.900,00

FONTE: Sistema de Contabilidade Pública, Unidade Responsável: PREFEITURA MUNICIPAL DE OLIVEIRA DOS BREJINHOS



PREFEITURA MUNICIPAL DE OLIVEIRA DOS BREJINHOS

RELATÓRIO RESUMIDO DA EXECUÇÃO ORÇAMENTÁRIA

DEMONSTRATIVO DA RECEITA CORRENTE LÍQUIDA

ORÇAMENTOS FISCAL E DA SEGURIDADE SOCIAL

Fevereiro / 2024

RREO - Anexo 3 (LRF, Art 53, inciso I)

R\$ 1,00

ESPECIFICAÇÃO	EVOLUÇÃO DA RECEITA REALIZADA NOS ÚLTIMOS 12 MESES												TOTAL (ÚLTIMOS 12 MESES)	PREVISÃO ATUALIZADA 2024
	3/2023	4/2023	5/2023	6/2023	7/2023	8/2023	9/2023	10/2023	11/2023	12/2023	1/2024	2/2024		



Silvano Brito Santos
Prefeito(a)
33486468553



Rodrigo Alves Ferreira Rego
Tesoureiro(a)
006.637.875-30



Marilene de Souza Lédo Martins
Contador(a)
024.901/O-0



PREFEITURA MUNICIPAL DE OLIVEIRA DOS BREJINHOS
RELATÓRIO RESUMIDO DA EXECUÇÃO ORÇAMENTÁRIA
DEMONSTRATIVO DAS RECEITAS E DESPESAS PREVIDENCIÁRIAS E DAS RECEITAS E DESPESAS ASSOCIADAS ÀS PENSÕES E INATIVOS MILITARES
ORÇAMENTO DA SEGURIDADE SOCIAL
JANEIRO A FEVEREIRO 2024 / BIMESTRE JANEIRO - FEVEREIRO

RREO - ANEXO 4 (LRF, Art 53, inciso II)

Em reais

REGIME PRÓPRIO DE PREVIDÊNCIA DOS SERVIDORES - RPPS**FUNDO EM CAPITALIZAÇÃO (PLANO PREVIDENCIÁRIO)**

RECEITAS PREVIDENCIÁRIAS - RPPS (FUNDO EM CAPITALIZAÇÃO)	PREVISÃO ATUALIZADA (a)	RECEITAS REALIZADAS Até o Bimestre (b)
RECEITAS CORRENTES (I)	0,00	0,00
Receita de Contribuições dos Segurados	0,00	0,00
Ativo	0,00	0,00
Inativo	0,00	0,00
Pensionista	0,00	0,00
Receita de Contribuições Patronais	0,00	0,00
Ativo	0,00	0,00
Inativo	0,00	0,00
Pensionista	0,00	0,00
Receita Patrimonial	0,00	0,00
Receitas Imobiliárias	0,00	0,00
Receitas de Valores Mobiliários	0,00	0,00
Outras Receitas Patrimoniais	0,00	0,00
Receita de Serviços	0,00	0,00
Outras Receitas Correntes	0,00	0,00
Compensação Financeira entre os Regimes	0,00	0,00
Aportes Periódicos para Amortização de Déficit Atuarial do RPPS (II)	0,00	0,00
Demais Receitas Correntes	0,00	0,00
RECEITAS DE CAPITAL (III)	0,00	0,00
Alienação de Bens, Direitos e Ativos	0,00	0,00
Amortização de Empréstimos	0,00	0,00
Outras Receitas de Capital	0,00	0,00
TOTAL DAS RECEITAS DO FUNDO EM CAPITALIZAÇÃO - (IV) = (I + III - II)	0,00	0,00

DESPESAS PREVIDENCIÁRIAS - RPPS (FUNDO EM CAPITALIZAÇÃO)	DOTAÇÃO ATUALIZADA (c)	DESPESAS EMPENHADAS Até o Bimestre (d)	DESPESAS LIQUIDADAS Até o Bimestre (e)	DESPESAS PAGAS Até o Bimestre (f)	INSCRITAS EM RESTOS A PAGAR NÃO PROCESSADOS No Exercício (g)
Benefícios	0,00	0,00	0,00	0,00	0,00
Aposentadorias	0,00	0,00	0,00	0,00	0,00
Pensões por Morte	0,00	0,00	0,00	0,00	0,00
Outras Despesas Previdenciárias	0,00	0,00	0,00	0,00	0,00
Compensação Financeira entre os Regimes	0,00	0,00	0,00	0,00	0,00
Demais Despesas Previdenciárias	0,00	0,00	0,00	0,00	0,00
TOTAL DAS DESPESAS DO FUNDO EM CAPITALIZAÇÃO (V)	0,00	0,00	0,00	0,00	0,00
RESULTADO PREVIDENCIÁRIO - FUNDO EM CAPITALIZAÇÃO (VI) = (IV - V)	0,00	0,00	0,00	0,00	-

RECURSOS RPPS ARRECADADOS EM EXERCÍCIOS ANTERIORES	PREVISÃO ORÇAMENTÁRIA
VALOR	0,00
RESERVA ORÇAMENTÁRIA DO RPPS	PREVISÃO ORÇAMENTÁRIA
VALOR	0,00

APORTES DE RECURSOS PARA O FUNDO EM CAPITALIZAÇÃO DO RPPS	APORTES REALIZADOS
Plano de Amortização - Contribuição Patronal Suplementar	0,00
Plano de Amortização - Aporte Periódico de Valores Predefinidos	0,00
Outros Aportes para o RPPS	0,00
Recursos para Cobertura de Déficit Financeiro	0,00

BENS E DIREITOS DOS RPPS (FUNDO EM CAPITALIZAÇÃO)	SALDO ATUAL
Caixa e Equivalentes de Caixa	0,00
Investimentos e Aplicações	0,00
Outros Bens e Direitos	0,00



FUNDO EM REPARTIÇÃO (PLANO FINANCEIRO)

RECEITAS PREVIDENCIÁRIAS - RPPS (FUNDO EM REPARTIÇÃO)	PREVISÃO ATUALIZADA (a)	RECEITAS REALIZADAS Até o Bimestre (b)
RECEITAS CORRENTES (VII)	0,00	0,00
Receita de Contribuições dos Segurados	0,00	0,00
Ativo	0,00	0,00
Inativo	0,00	0,00
Pensionista	0,00	0,00
Receita de Contribuições Patronais	0,00	0,00
Ativo	0,00	0,00
Inativo	0,00	0,00
Pensionista	0,00	0,00
Receita Patrimonial	0,00	0,00
Receitas Imobiliárias	0,00	0,00
Receitas de Valores Mobiliários	0,00	0,00
Outras Receitas Patrimoniais	0,00	0,00
Receita de Serviços	0,00	0,00
Outras Receitas Correntes	0,00	0,00
Compensação Financeira entre os Regimes	0,00	0,00
Demais Receitas Correntes	0,00	0,00
RECEITAS DE CAPITAL (VIII)	0,00	0,00
Alienação de Bens, Direitos e Ativos	0,00	0,00
Amortização de Empréstimos	0,00	0,00
Outras Receitas de Capital	0,00	0,00
TOTAL DAS RECEITAS DO FUNDO EM REPARTIÇÃO (IX) = (VII + VIII)	0,00	0,00

DESPESAS PREVIDENCIÁRIAS - RPPS (FUNDO EM REPARTIÇÃO)	DOTAÇÃO ATUALIZADA (c)	DESPESAS EMPENHADAS Até o Bimestre (d)	DESPESAS LIQUIDADAS Até o Bimestre (e)	DESPESAS PAGAS Até o Bimestre (f)	INSCRITAS EM RESTOS A PAGAR NÃO PROCESSADOS No Exercício (g)
Benefícios	0,00	0,00	0,00	0,00	0,00
Aposentadorias	0,00	0,00	0,00	0,00	0,00
Pensões por Morte	0,00	0,00	0,00	0,00	0,00
Outras Despesas Previdenciárias	0,00	0,00	0,00	0,00	0,00
Compensação Financeira entre os Regimes	0,00	0,00	0,00	0,00	0,00
Demais Despesas Previdenciárias	0,00	0,00	0,00	0,00	0,00
TOTAL DAS DESPESAS DO FUNDO EM REPARTIÇÃO (X)	0,00	0,00	0,00	0,00	0,00

RESULTADO PREVIDENCIÁRIO - FUNDO EM REPARTIÇÃO (XI) = (IX - X)	0,00	0,00	0,00	0,00	-
---	-------------	-------------	-------------	-------------	----------

APORTES DE RECURSOS PARA O FUNDO EM REPARTIÇÃO DO RPPS	APORTES REALIZADOS
Recursos para Cobertura de Insuficiências Financeiras	0,00
Recursos para Formação de Reserva	0,00

BENS E DIREITOS DOS RPPS (FUNDO EM REPARTIÇÃO)	SALDO ATUAL
Caixa e Equivalentes de Caixa	0,00
Investimentos e Aplicações	0,00
Outros Bens e Direitos	0,00

ADMINISTRAÇÃO DO REGIME PRÓPRIO DE PREVIDÊNCIA DOS SERVIDORES - RPPS

RECEITAS DA ADMINISTRAÇÃO - RPPS	PREVISÃO ATUALIZADA (a)	RECEITAS REALIZADAS Até o Bimestre (b)
Receitas Correntes	0,00	0,00
TOTAL DAS RECEITAS DA ADMINISTRAÇÃO RPPS (XII)	0,00	0,00

DESPESAS DA ADMINISTRAÇÃO - RPPS	DOTAÇÃO ATUALIZADA (c)	DESPESAS EMPENHADAS Até o Bimestre (d)	DESPESAS LIQUIDADAS Até o Bimestre (e)	DESPESAS PAGAS Até o Bimestre (f)	INSCRITAS EM RESTOS A PAGAR NÃO PROCESSADOS No Exercício (g)
Despesas Correntes (XIII)	0,00	0,00	0,00	0,00	0,00
Pessoal e Encargos Sociais	0,00	0,00	0,00	0,00	0,00
Demais Despesas Correntes	0,00	0,00	0,00	0,00	0,00
Despesas de Capital (XIV)	0,00	0,00	0,00	0,00	0,00
TOTAL DAS DESPESAS DA ADMINISTRAÇÃO RPPS (XV)=(XIII + XIV)	0,00	0,00	0,00	0,00	0,00

RESULTADO DA ADMINISTRAÇÃO RPPS (XVI)=(XII - XV)	0,00	0,00	0,00	0,00	-
---	-------------	-------------	-------------	-------------	----------

BENS E DIREITOS - ADMINISTRAÇÃO DO RPPS	SALDO ATUAL
Caixa e Equivalentes de Caixa	0,00
Investimentos e Aplicações	0,00
Outros Bens e Direitos	0,00



BENEFÍCIOS PREVIDENCIÁRIOS MANTIDOS PELO TESOIRO

RECEITAS PREVIDENCIÁRIAS (BENEFÍCIOS MANTIDOS PELO TESOIRO)	PREVISÃO ATUALIZADA (a)	RECEITAS REALIZADAS Até o Bimestre (b)			
Contribuições dos Servidores	0,00	0,00			
Demais Receitas Previdenciárias	0,00	0,00			
TOTAL DAS RECEITAS (BENEFÍCIOS MANTIDOS PELO TESOIRO) (XVII)	0,00	0,00			

DESPESAS PREVIDENCIÁRIAS (BENEFÍCIOS MANTIDOS PELO TESOIRO)	DOTAÇÃO ATUALIZADA (c)	DESPESAS EMPENHADAS Até o Bimestre (d)	DESPESAS LIQUIDADAS Até o Bimestre (e)	DESPESAS PAGAS Até o Bimestre (f)	INSCRITAS EM RESTOS A PAGAR NÃO PROCESSADOS No Exercício (g)
Aposentadorias	0,00	0,00	0,00	0,00	0,00
Pensões	0,00	0,00	0,00	0,00	0,00
Outras Despesas Previdenciárias	0,00	0,00	0,00	0,00	0,00
TOTAL DAS DESPESAS (BENEFÍCIOS MANTIDOS PELO TESOIRO) (XVIII)	0,00	0,00	0,00	0,00	0,00
RESULTADO DOS BENEFÍCIOS MANTIDOS PELO TESOIRO (XIX) = (XVII - XVIII)	0,00	0,00	0,00	0,00	-

Silvano Brito Santos
Prefeito(a)
33486468553

Rodrigo Alves Ferreira Rego
Tesoureiro(a)
006.637.875-30

Marilene de Souza Lédo Martins
Contador(a)
024.901/O-0



PREFEITURA MUNICIPAL DE OLIVEIRA DOS BREJINHOS

RELATÓRIO RESUMIDO DA EXECUÇÃO ORÇAMENTÁRIA
DEMONSTRATIVO DOS RESULTADOS PRIMÁRIO E NOMINAL
ORÇAMENTOS FISCAL E DA SEGURIDADE SOCIAL
JANEIRO - FEVEREIRO DE 2024 / JANEIRO - FEVEREIRO

RREO - Anexo 6 (LRF, art 53, inciso III)

Em reais

RECEITAS PRIMÁRIAS	ACIMA DA LINHA	
	PREVISÃO ATUALIZADA	Até o Bimestre/2024 RECEITAS REALIZADAS (a)
RECEITAS CORRENTES (EXCETO FONTES RPPS) (I)	126.206.500,00	29.635.499,39
Impostos, Taxas e Contribuições de Melhoria	13.670.700,00	1.724.863,78
IPTU	341.200,00	6.778,80
ISS	8.376.000,00	460.475,96
ITBI	147.300,00	15.960,00
IRRF	3.346.200,00	989.006,65
Outros Impostos, Taxas e Contribuições de Melhoria	1.460.000,00	252.642,37
Contribuições	730.500,00	111.772,96
Receita Patrimonial	8.648.510,00	283.175,34
Aplicações Financeiras (II)	8.622.410,00	283.175,34
Outras Receitas Patrimoniais	26.100,00	0,00
Transferências Correntes	102.223.890,00	27.454.415,89
Cota-Parte do FPM	34.985.400,00	5.642.171,24
Cota-Parte do ICMS	7.450.900,00	1.459.140,12
Cota-Parte do IPVA	852.600,00	206.751,44
Cota-Parte do ITR	7.500,00	827,23
Transferências da LC 61/1989	56.200,00	11.481,00
Transferências do FUNDEB	27.697.800,00	7.140.119,55
Outras Transferências Correntes	31.173.490,00	12.993.925,31
Demais Receitas Correntes	932.900,00	61.271,42
Outras Receitas Financeiras (III)	0,00	0,00
Receitas Correntes Restantes	932.900,00	61.271,42
RECEITAS PRIMÁRIAS CORRENTES (EXCETO FONTES RPPS) (IV) = [I - (II + III)]	117.584.090,00	29.352.324,05
RECEITAS PRIMÁRIAS CORRENTES (COM FONTES RPPS) (V)	0,00	0,00
RECEITAS NÃO PRIMÁRIAS CORRENTES (COM FONTES RPPS) (VI)	0,00	0,00
RECEITAS DE CAPITAL (EXCETO FONTES RPPS) (VII)	4.957.800,00	0,00
Operações de Crédito (VIII)	31.800,00	0,00
Amortização de Empréstimos (IX)	0,00	0,00
Alienação de Bens	73.700,00	0,00
Receitas de Alienação de Investimentos Temporários(X)	0,00	0,00
Receitas de Alienação de Investimentos Permanentes(XI)	0,00	0,00
Outras Alienações de Bens	73.700,00	0,00
Transferências de Capital	4.852.300,00	0,00
Convênios	2.576.200,00	0,00
Outras Transferências de Capital	2.276.100,00	0,00
Outras Receitas de Capital	0,00	0,00
Outras Receitas de Capital Não Primárias (XII)	0,00	0,00
Outras Receitas de Capital Primárias	0,00	0,00
RECEITAS PRIMÁRIAS DE CAPITAL (EXCETO FONTES RPPS) (XIII) = [VII - (VIII + IX + X + XI + XII)]	4.926.000,00	0,00
RECEITAS PRIMÁRIAS DE CAPITAL (COM FONTES RPPS) (XIV)	0,00	0,00
RECEITAS NÃO PRIMÁRIAS DE CAPITAL (COM FONTES RPPS) (XV)	0,00	0,00
RECEITA PRIMÁRIA TOTAL (XVI) = (IV + V + XIII + XIV)	122.510.090,00	29.352.324,05
RECEITA PRIMÁRIA TOTAL (EXCETO FONTES RPPS) (XVII) = (IV + XIII)	122.510.090,00	29.352.324,05



PREFEITURA MUNICIPAL DE OLIVEIRA DOS BREJINHOS

RELATÓRIO RESUMIDO DA EXECUÇÃO ORÇAMENTÁRIA
DEMONSTRATIVO DOS RESULTADOS PRIMÁRIO E NOMINAL
ORÇAMENTOS FISCAL E DA SEGURIDADE SOCIAL
JANEIRO - FEVEREIRO DE 2024 / JANEIRO - FEVEREIRO

RREO - Anexo 6 (LRF, art 53, inciso III)

Em reais

DESPESAS PRIMÁRIAS	DOTAÇÃO ATUALIZADA	Até o Bimestre/2024					
		DESPESAS EMPENHADAS	DESPESAS LIQUIDADAS	DESPESAS PAGAS (a)	RESTOS PAGAR PROCESSADO PAGOS	RESTOS A PAGAR NÃO PROCESSADOS	
						LIQUIDADOS	PAGOS (c)
DESPESAS CORRENTES (EXCETO FONTES RPPS)(XVIII)	108.822.050,00	40.908.358,67	14.467.109,84	12.559.784,00	1.740.286,67	1.490.515,87	1.462.798,25
Pessoal e Encargos Sociais	55.216.083,67	25.598.504,91	8.592.749,76	8.343.149,62	159.170,69	8.124,44	8.124,44
Juros e Encargos da Dívida (XIX)	6.200,00	0,00	0,00	0,00	0,00	0,00	0,00
Outras Despesas Correntes	53.599.766,33	15.309.853,76	5.874.360,08	4.216.634,38	1.581.115,98	1.482.391,43	1.454.673,81
Transferências Constitucionais e Legais	0,00	0,00	0,00	0,00	0,00	0,00	0,00
Demais Despesas Correntes	53.599.766,33	15.309.853,76	5.874.360,08	4.216.634,38	1.581.115,98	1.482.391,43	1.454.673,81
DESPESAS PRIMÁRIAS CORRENTES (EXCETO FONTES RPPS) (XX) = (XVIII - XIX)	108.815.850,00	40.908.358,67	14.467.109,84	12.559.784,00	1.740.286,67	1.490.515,87	1.462.798,25
DESPESAS PRIMÁRIAS CORRENTES (COM FONTES RPPS) (XXI)	0,00	0,00	0,00	0,00	0,00	0,00	0,00
DESPESAS NÃO PRIMÁRIAS CORRENTES (COM FONTES RPPS) (XXII)	0,00	0,00	0,00	0,00	0,00	0,00	0,00
DESPESAS DE CAPITAL (EXCETO FONTES RPPS) (XXIII)	21.875.550,00	3.363.284,28	1.867.835,11	1.691.912,36	207.044,00	315.449,03	315.449,03
Investimento	19.982.750,00	3.189.001,28	1.786.629,74	1.610.706,99	207.044,00	315.449,03	315.449,03
Inversões Financeiras	0,00	0,00	0,00	0,00	0,00	0,00	0,00
Concessão de Empréstimos e Financiamentos (XXIV)	0,00	0,00	0,00	0,00	0,00	0,00	0,00
Aquisição de Título de Capital já Integralizado (XXV)	0,00	0,00	0,00	0,00	0,00	0,00	0,00
Aquisição de Título de Crédito (XXVI)	0,00	0,00	0,00	0,00	0,00	0,00	0,00
Demais Inversões Financeiras	0,00	0,00	0,00	0,00	0,00	0,00	0,00
Amortização da Dívida (XXVII)	1.892.800,00	174.283,00	81.205,37	81.205,37	0,00	0,00	0,00
DESPESAS PRIMÁRIAS DE CAPITAL (EXCETO FONTES RPPS) (XXVIII) = [XXIII - (XXIV + XXV + XXVI + XXVII)]	19.982.750,00	3.189.001,28	1.786.629,74	1.610.706,99	207.044,00	315.449,03	315.449,03
RESERVA DE CONTINGÊNCIA (XXIX)	519.400,00	0,00	0,00	0,00	0,00	0,00	0,00
DESPESAS PRIMÁRIAS DE CAPITAL (COM FONTES RPPS) (XXX)	0,00	0,00	0,00	0,00	0,00	0,00	0,00
DESPESAS NÃO PRIMÁRIAS DE CAPITAL (COM FONTES RPPS) (XXXI)	0,00	0,00	0,00	0,00	0,00	0,00	0,00
DESPESA PRIMÁRIA TOTAL (XXXII) = (XX + XXI + XXVIII + XXIX + XXX)	129.318.000,00	44.097.359,95	16.253.739,58	14.170.490,99	1.947.330,67	1.805.964,90	1.778.247,28
DESPESA PRIMÁRIA TOTAL (EXCETO FONTES RPPS) (XXXIII) = (XX + XXVIII + XXIX)	129.318.000,00	44.097.359,95	16.253.739,58	14.170.490,99	1.947.330,67	1.805.964,90	1.778.247,28
RESULTADO PRIMÁRIO (COM RPPS) - Acima da Linha (XXXIV) = [XVIa - (XXXIIa + XXXIIb + XXXIIc)]				11.456.255,11			
RESULTADO PRIMÁRIO (SEM RPPS) - Acima da Linha (XXXV) = [XVIIa - (XXXIIIa + XXXIIIb + XXXIIId)]				11.456.255,11			
META FISCAL PARA O RESULTADO PRIMÁRIO				VALOR CORRENTE			
Meta fixada no Anexo de Metas Fiscais da LDO para o exercício de referência				425.860,20			
JUROS NOMINAIS				Até o Bimestre/2024			
Juros, Encargos e Variações Monetárias Ativos (Exceto RPPS) (XXXVI)				283.175,34			
Juros, Encargos e Variações Monetárias Passivos (Exceto RPPS) (XXXVII)				0,00			
RESULTADO NOMINAL (SEM RPPS) - Acima da Linha (XXXVIII) = XXXV + (XXXVI - XXXVII)				11.739.430,45			



PREFEITURA MUNICIPAL DE OLIVEIRA DOS BREJINHOS

RELATÓRIO RESUMIDO DA EXECUÇÃO ORÇAMENTÁRIA
DEMONSTRATIVO DOS RESULTADOS PRIMÁRIO E NOMINAL
ORÇAMENTOS FISCAL E DA SEGURIDADE SOCIAL
JANEIRO - FEVEREIRO DE 2024 / JANEIRO - FEVEREIRO

RREO - Anexo 6 (LRF, art 53, inciso III)

Em reais

ABAIXO DA LINHA	
CÁLCULO DO RESULTADO NOMINAL	SALDO
	Em 31/Dez/2023
	Em 1.º Bimestre
DÍVIDA CONSOLIDADA (XXXIX)	44.513.704,70
DEDUÇÕES (XL)	18.072.241,79
Disponibilidade de Caixa	18.072.241,79
Disponibilidade de Caixa Bruta	18.440.370,17
(-) Restos a Pagar Processados (XLI)	368.128,38
(-) Depósitos Restituíveis e Valores Vinculados	0,00
Demais Haveres Financeiros	0,00
DÍVIDA CONSOLIDADA LÍQUIDA (XLII) = (XXXIX - XL)	26.441.462,91
RESULTADO NOMINAL (SEM RPPS) - Abaixo da Linha (XLIII) = (XLIIa - XLIIb)	16.613.726,88
META FISCAL PARA O RESULTADO NOMINAL	VALOR CORRENTE
Meta fixada no Anexo de Metas Fiscais da LDO para o exercício de referência	826.527,31
AJUSTE METODOLÓGICO	Até o Bimestre 2024
VARIAÇÃO DO SALDO DE RPP (XLIV) = (XLIIb - XLIIa)	(4.631.177,80)
RECEITA DE ALIENAÇÃO DE INVESTIMENTOS PERMANENTES (XLV) = (XI)	0,00
VARIAÇÃO CAMBIAL (XLVI)	0,00
VARIAÇÃO DO SALDO DE PRECATÓRIOS INTEGRANTES DA DC (XLVII)	0,00
VARIAÇÃO DO SALDO DAS DEMAIS OBRIGAÇÕES INTEGRANTES DA DC (XLVIII)	0,00
OUTROS AJUSTES (XLIX)	0,00
RESULTADO NOMINAL (SEM RPPS) AJUSTADO - Abaixo da Linha (L) = [XLIII + (XLIV - XLV + XLVI + XLVII + XLVIII) +/- (XLIX)]	11.982.549,08
RESULTADO PRIMÁRIO (SEM RPPS) - Abaixo da Linha (LI) = (L) - (XXXVI - XXXVII)	11.699.373,74
INFORMAÇÕES ADICIONAIS	PREVISÃO ORÇAMENTÁRIA
SALDO DE EXERCÍCIOS ANTERIORES	(35.000.000,00)
Recursos Arrecadados em Exercícios Anteriores - RPPS	0,00
Superávit Financeiro Utilizado para Abertura e Reabertura de Créditos Adicionais	(35.000.000,00)
RESERVA ORÇAMENTÁRIA DO RPPS	0,00



PREFEITURA MUNICIPAL DE OLIVEIRA DOS BREJINHOS

RELATÓRIO RESUMIDO DA EXECUÇÃO ORÇAMENTÁRIA
DEMONSTRATIVO DOS RESULTADOS PRIMÁRIO E NOMINAL
ORÇAMENTOS FISCAL E DA SEGURIDADE SOCIAL
JANEIRO - FEVEREIRO DE 2024 / JANEIRO - FEVEREIRO

RREO - Anexo 6 (LRF, art 53, inciso III)

FONTE: Sistema de Contabilidade Pública, Unidade Responsável: PREFEITURA MUNICIPAL DE OLIVEIRA DOS BREJINHOS

Em reais



Silvano Brito Santos
Prefeito(a)
33486468553



Rodrigo Alves Ferreira Rego
Tesoureiro(a)
006.637.875-30



Marilene de Souza Léo Martins
Contador(a)
024.901/O-0



PREFEITURA MUNICIPAL DE OLIVEIRA DOS BREJINHOS
RELATÓRIO RESUMIDO DA EXECUÇÃO ORÇAMENTÁRIA
DEMONSTRATIVO DOS RESTOS A PAGAR POR PODER E ÓRGÃO
 ORÇAMENTOS FISCAL E DA SEGURIDADE SOCIAL
 JANEIRO A FEVEREIRO 2024/ BIMESTRE JANEIRO - FEVEREIRO

RREO - Anexo 7 (LRF, art. 53, inciso V)

R\$ 1,00

PODER / ORGÃO	RESTOS A PAGAR PROCESSADOS					RESTOS A PAGAR NÃO PROCESSADOS					Saldo Total (a+b)	
	Inscritos		Pagos	Cancelados	Saldo (a)	Inscritos		Liquidados	Pagos	Cancelados		Saldo (b)
	Em Exercícios Anteriores	Em 31 de dezembro de				Em Exercícios Anteriores	Em 31 de dezembro de					
RESTOS A PAGAR (EXCETO INTRA-ORÇAMENTÁRIOS)	419.867,98	2.041.414,31	1.947.330,67	0,00	513.951,62	282.081,17	1.834.054,10	1.805.964,90	1.778.247,28	0,00	337.887,99	851.839,61
EXECUTIVO	419.867,98	2.041.305,28	1.947.221,64	0,00	513.951,62	282.081,17	1.834.054,10	1.805.964,90	1.778.247,28	0,00	337.887,99	851.839,61
FUNDO MUNICIPAL DE ASSISTÊNCIA SOCIAL	17.693,10	111.503,39	111.503,39	0,00	17.693,10	225,58	33.862,33	33.862,33	33.862,33	0,00	225,58	17.918,68
FUNDO MUNICIPAL DE MEIO AMBIENTE - FMM/	3.959,05	1.500,00	1.500,00	0,00	3.959,05	0,00	0,00	0,00	0,00	0,00	0,00	3.959,05
FUNDO MUNICIPAL DE SAÚDE	43.664,00	682.939,12	612.937,20	0,00	113.665,92	199.929,65	132.770,07	130.425,28	132.770,07	0,00	199.929,65	313.595,57
PREFEITURA MUNICIPAL DE OLIVEIRA DOS BR	354.551,83	1.245.362,77	1.221.281,05	0,00	378.633,55	81.925,94	1.667.421,70	1.641.677,29	1.611.614,88	0,00	137.732,76	516.366,31
SECRETARIA MUNICIPAL DE AÇÃO SOCIAL	0,00	0,00	0,00	0,00	0,00	0,00	0,00	0,00	0,00	0,00	0,00	0,00
SERVIÇO AUTÔNOMO DE ÁGUA E ESGOTO-SA.	0,00	0,00	0,00	0,00	0,00	0,00	0,00	0,00	0,00	0,00	0,00	0,00
LEGISLATIVO	0,00	109,03	109,03	0,00	0,00	0,00	0,00	0,00	0,00	0,00	0,00	0,00
CÂMARA MUNICIPAL DE OLIVEIRA DOS BREJIN	0,00	109,03	109,03	0,00	0,00	0,00	0,00	0,00	0,00	0,00	0,00	0,00
RESTOS A PAGAR (INTRA-ORÇAMENTÁRIOS) (II)	0,00	0,00	0,00	0,00	0,00	0,00	0,00	0,00	0,00	0,00	0,00	0,00
TOTAL (III) = (I + II)	419.867,98	2.041.414,31	1.947.330,67	0,00	513.951,62	282.081,17	1.834.054,10	1.805.964,90	1.778.247,28	0,00	337.887,99	851.839,61

FONTE: Sistema de Contabilidade Pública, Unidade Responsável: PREFEITURA MUNICIPAL DE OLIVEIRA DOS BREJINHOS



Silvano Brito Santos
 Prefeito(a)
 33486468553



Rodrigo Alves Ferreira Rego
 Tesoureiro(a)
 006.637.875-30



Marilene de Souza Léo Martins
 Contador(a)
 024.901/O-0



PREFEITURA MUNICIPAL DE OLIVEIRA DOS BREJINHOS
RELATÓRIO RESUMIDO DA EXECUÇÃO ORÇAMENTÁRIA
DEMONSTRATIVO DAS RECEITAS E DESPESAS COM MANUTENÇÃO E DESENVOLVIMENTO DO ENSINO - MDE
ORÇAMENTOS FISCAL E DA SEGURIDADE SOCIAL
JANEIRO A FEVEREIRO 2024/ BIMESTRE JANEIRO - FEVEREIRO

RREO - Anexo 8 (LDB, art 72)

R\$ 1,00

RECEITAS RESULTANTE DE IMPOSTOS (Arts.212 e 212-A da Constituição Federal)

RECEITA RESULTANTE DE IMPOSTOS	PREVISÃO ATUALIZADA (a)	RECEITAS REALIZADAS Até o Bimestre (b)
1- RECEITA DE IMPOSTOS	12.210.700,00	1.472.221,41
1.1- Receita Resultante de Imposto sobre a Propriedade Predial e Territorial Urbana - IPTU	341.200,00	6.778,80
1.2- Receita Resultante do Imposto sobre Transmissão Inter Vivos - ITBI	147.300,00	15.960,00
1.3- Receita Resultante do Impostos sobre Serviços de Qualquer Natureza - ISS	8.376.000,00	460.475,96
1.4- Receita Resultante do Imposto de Renda Retido na Fonte - IRRF	3.346.200,00	989.006,65
2- RECEITA DE TRANSFERÊNCIAS CONSTITUCIONAIS E LEGAIS	53.715.400,00	9.147.593,16
2.1- Cota-Parte - FPM	43.091.300,00	7.052.713,94
2.1.1- Parcela referente à CF, art. 159, I, alínea b	40.529.300,00	7.052.713,94
2.1.2- Parcela referente à CF, art. 159, I, alínea d e e	2.562.000,00	0,00
2.2- Cota-Parte - ICMS	9.313.700,00	1.823.925,11
2.3- Cota-Parte IPI-Exportação	70.300,00	11.481,00
2.4- Cota-Parte ITR	9.400,00	1.033,99
2.5- Cota-Parte IPVA	1.065.700,00	258.439,12
2.6- Cota-Parte IOF-Ouro	0,00	0,00
2.7- Outras Transferências ou Compensações Financeiras Provenientes de Impostos e Transferências Constit	165.000,00	0,00
3- TOTAL DA RECEITA RESULTANTE DE IMPOSTOS (1 + 2)	65.926.100,00	10.619.814,57
4- TOTAL DESTINADO AO FUNDEB - equivalente a 20% DE ((2.1.1) + (2.2) + (2.3) + (2.4) + (2.5) + (2.7))	10.230.680,00	1.829.518,63
5- VALOR MÍNIMO A SER APLICADO ALÉM DO VALOR DESTINADO AO FUNDEB - 5% DE ((2.1.1) + (2.2) + (2.3) + (2.4) + (2.5) + (2.7)) + 25% DE ((1.1) + (1.2) + (1.3) + (1.4) + (2.1.2) + (2.6))	6.250.845,00	825.435,01

FUNDEB

RECEITAS RECEBIDAS DO FUNDEB NO EXERCÍCIO	PREVISÃO ATUALIZADA (a)	RECEITAS REALIZADAS Até o Bimestre (b)
6- TOTAL DAS RECEITAS DO FUNDEB RECEBIDAS	28.005.000,00	7.162.113,25
6.1- FUNDEB - Impostos e Transferências de Impostos	19.132.500,00	3.853.000,73
6.1.1- Principal	18.825.300,00	3.831.007,03
6.1.2- Rendimentos de Aplicação Financeira	307.200,00	21.993,70
6.1.3- Ressarcimento de recursos do Fundeb	0,00	0,00
6.2- FUNDEB - Complementação da União - VAAF	7.188.200,00	1.729.557,91
6.2.1- Principal	7.188.200,00	1.729.557,91
6.2.2- Rendimentos de Aplicação Financeira	0,00	0,00
6.2.3- Ressarcimento de recursos do Fundeb	0,00	0,00
6.3- FUNDEB - Complementação da União - VAAT	1.186.300,00	1.415.256,84
6.3.1- Principal	1.186.300,00	1.415.256,84
6.3.2- Rendimentos de Aplicação Financeira	0,00	0,00
6.3.3- Ressarcimento de recursos do Fundeb	0,00	0,00
6.4- FUNDEB - Complementação da União - VAAR	498.000,00	164.297,77
6.4.1- Principal	498.000,00	164.297,77
6.4.2- Rendimentos de Aplicação Financeira	0,00	0,00
6.4.3- Ressarcimento de recursos do Fundeb	0,00	0,00
7- RESULTADO LÍQUIDO DAS TRANSFERÊNCIAS DO FUNDEB (6.1.1 - 4)	8.594.620,00	2.001.488,40

RECURSOS RECEBIDOS EM EXERCÍCIOS ANTERIORES E NÃO UTILIZADOS (SUPERÁVIT)

VALOR

8- TOTAL DOS RECURSOS DE SUPERÁVIT	4.301.889,39
8.1- SUPERÁVIT DO EXERCÍCIO IMEDIATAMENTE ANTERIOR	87.017,14
8.2- SUPERÁVIT RESIDUAL DE OUTROS EXERCÍCIOS	4.214.872,25

9- TOTAL DOS RECURSOS DO FUNDEB DISPONÍVEIS PARA UTILIZAÇÃO (6 + 8)

11.464.002,64

DESPESAS COM RECURSOS DO FUNDEB (Por Subfunção)	DOTAÇÃO ATUALIZADA (c)	DESPESAS EMPENHADAS Até o Bimestre (d)	DESPESAS LIQUIDADAS Até o Bimestre	DESPESAS PAGAS Até o Bimestre	INSCRITAS EM RESTOS A PAGAR NÃO PROCESSADOS ⁷ (g)
10- TOTAL DAS DESPESAS COM RECURSOS DO FUNDEB	27.354.210,00	15.498.729,93	6.495.894,53	6.198.665,53	0,00
10.1- PROFISSIONAIS DA EDUCAÇÃO BÁSICA	19.254.900,00	12.718.656,00	5.230.161,22	5.144.752,22	0,00
10.1.1 - Educação Infantil	4.720.300,00	2.000.000,00	1.321.084,37	1.321.084,37	0,00
10.1.2- Ensino Fundamental	14.534.600,00	10.718.656,00	3.909.076,85	3.823.667,85	0,00
10.1.3- Educação de Jovens e Adultos	0,00	0,00	0,00	0,00	0,00
10.1.4- Educação Especial	0,00	0,00	0,00	0,00	0,00
10.1.5- Administração Geral	0,00	0,00	0,00	0,00	0,00
10.2- OUTRAS DESPESAS	8.099.310,00	2.780.073,93	1.265.733,31	1.053.913,31	0,00
10.2.1 - Educação Infantil	563.700,00	410.000,00	188.481,19	188.481,19	0,00
10.2.2- Ensino Fundamental	7.535.610,00	2.370.073,93	1.077.252,12	865.432,12	0,00
10.2.3- Educação de Jovens e Adultos	0,00	0,00	0,00	0,00	0,00
10.2.4- Educação Especial	0,00	0,00	0,00	0,00	0,00
10.2.5- Administração Geral	0,00	0,00	0,00	0,00	0,00
10.2.6- Transporte (Escolar)	0,00	0,00	0,00	0,00	0,00
10.2.7- Outras	0,00	0,00	0,00	0,00	0,00



INDICADORES DO FUNDEB

DESPESAS CUSTEADAS COM RECEITAS DO FUNDEB RECEBIDAS NO EXERCÍCIO	DESPESAS EMPENHADAS Até o Bimestre (d)	DESPESAS LIQUIDADAS Até o Bimestre (e)	DESPESAS PAGAS Até o Bimestre (f)	INSCRITAS EM RESTOS A PAGAR NÃO PROCESSADOS (g)	INSCRITAS EM RESTOS A PAGAR NÃO PROCESSADOS SEM DISPONIBILIDADE DE CAIXA (h)	DESPESAS LIQUIDADAS EMPENHADAS EM VALOR SUPERIOR AO TOTAL DAS RECEITAS RECEBIDAS NO EXERCÍCIO (i)
11- TOTAL DAS DESPESAS CUSTEADAS COM RECURSOS DO FUNDEB RECEBIDAS NO EXERCÍCIO	15.498.729,93	6.495.894,53	6.198.665,53	0,00	0,00	0,00
11.1- Total das Despesas custeadas com FUNDEB - Impostos e Transferências de Impostos	15.498.729,93	6.495.894,53	6.198.665,53	0,00	0,00	2.642.893,80
11.2- Total das Despesas custeadas com FUNDEB - Complementação da União - VAAF	0,00	0,00	0,00	0,00	0,00	0,00
11.3- Total das Despesas custeadas com FUNDEB - Complementação da União - VAAT	0,00	0,00	0,00	0,00	0,00	0,00
11.4- Total das Despesas custeadas com FUNDEB - Complementação da União - VAAR	0,00	0,00	0,00	0,00	0,00	0,00
12- TOTAL DAS DESPESAS DO FUNDEB COM PROFISSIONAIS DA EDUCAÇÃO BÁSICA	12.718.656,00	5.230.161,22	5.144.752,22	0,00	0,00	0,00
13- TOTAL DAS DESPESAS CUSTEADAS COM FUNDEB - COMPLEMENTAÇÃO DA UNIÃO - VAAT APLICADA	0,00	0,00	0,00	0,00	0,00	0,00
14- TOTAL DAS DESPESAS CUSTEADAS COM FUNDEB - COMPLEMENTAÇÃO DA UNIÃO - VAAT APLICADA	0,00	0,00	0,00	0,00	0,00	0,00
INDICADORES - Art. 212-A, inciso XI e 3º - Constituição Federal	VALOR EXIGIDO (j)		VALOR APLICADO (k)		VALOR CONSIDERADO APÓS DEDUÇÕES (l)	% APLICADO (m)
15- MÍNIMO DE 70% DO FUNDEB NA REMUNERAÇÃO DOS PROFISSIONAIS DA EDUCAÇÃO BÁSICA	4.898.470,84		5.230.161,22		5.230.161,22	74,73
16 - PERCENTUAL DE 50% DA COMPLEMENTAÇÃO DA UNIÃO AO FUNDEB - VAAT NA EDUCAÇÃO INF	707.628,42		0,00		0,00	0,00
17- MÍNIMO DE 15% DA COMPLEMENTAÇÃO DA UNIÃO AO FUNDEB - VAAT EM DESPESAS DE CAPITAL	212.288,53		0,00		0,00	0,00
INDICADOR - Art.25, § 3º - Lei nº 14.113, de 2020 - (Aplicação do Superávit de Exercício Anterior)	VALOR MÁXIMO PERMITIDO (n)	VALOR NÃO APLICADO (o)	VALOR NÃO APLICADO APÓS AJUSTE	VALOR NÃO APLICADO EXCEDENTE AO MÁXIMO PERMITIDO (q)	% APLICADO (r)	
18- TOTAL DA RECEITA RECEBIDA E NÃO APLICADA NO EXERCÍCIO	716.211,32	666.218,72	0,00	0,00	0,00	
INDICADOR - Art.25, § 3º - Lei nº 14.113, de 2020 - (Aplicação do Superávit de Exercício Anterior)	VALOR DE SUPERÁVIT PERMITIDO NO EXERCÍCIO ANTERIOR (s)	VALOR NÃO APLICADO NO EXERCÍCIO ANTERIOR (t)	VALOR DE SUPERÁVIT APLICADO ATÉ O PRIMEIRO QUADRIMESTRE	VALOR APLICADO APÓS O PRIMEIRO QUADRIMESTRE (v)	VALOR TOTAL DE SUPERÁVIT NÃO APLICADO ATÉ O FINAL DO EXERCÍCIO	VALOR APLICADO ATÉ O PRIMEIRO QUADRIMESTRE QUE INTEGRARÁ O LIMITE CONSTITUCIONAL (x)
19- TOTAL DAS DESPESAS CUSTEADAS COM SUPERÁVIT DO FUNDEB	0,00	0,00	0,00	0,00	0,00	0,00
19.1- Total das Despesas custeadas com FUNDEB - Impostos e Transferências de Impostos	0,00	0,00	0,00	0,00	0,00	0,00
19.2- Total das Despesas custeadas com FUNDEB - Complementação da União (VAAF + VAAT + VAAR)	0,00	0,00	0,00	0,00	0,00	0,00

DESPESAS COM MANUTENÇÃO E DESENVOLVIMENTO DO ENSINO – MDE - CUSTEADAS COM RECEITA DE IMPOSTOS (EXCETO FUNDEB)

DESPESAS COM AÇÕES TÍPICAS DE MDE - RECEITAS DE IMPOSTOS EXCETO FUNDEB (Por Subfunção)	DOTAÇÃO ATUALIZADA (c)	DESPESAS EMPENHADAS Até o Bimestre (d)	DESPESAS LIQUIDADAS Até o Bimestre (e)	DESPESAS PAGAS Até o Bimestre (f)	INSCRITAS EM RESTOS A PAGAR NÃO PROCESSADOS (g)
20-TOTAL DAS DESPESAS COM AÇÕES TÍPICAS DE MDE CUSTEADAS COM RECEITAS DE IMPOSTOS	7.801.250,00	2.239.855,73	562.694,42	526.483,77	0,00
20.1- Educação Infantil	316.900,00	0,00	0,00	0,00	0,00
20.2- Ensino Fundamental	7.213.450,00	2.239.855,73	562.694,42	526.483,77	0,00
20.3- Educação de Jovens e Adultos	0,00	0,00	0,00	0,00	0,00
20.4- Educação Especial	0,00	0,00	0,00	0,00	0,00
20.5- Administração Geral	0,00	0,00	0,00	0,00	0,00
20.6- Transporte (Escolar)	237.200,00	0,00	0,00	0,00	0,00
20.7- Outras	33.700,00	0,00	0,00	0,00	0,00

DESPESAS COM MANUTENÇÃO E DESENVOLVIMENTO DO ENSINO – MDE - CUSTEADAS COM RECEITA DE IMPOSTOS E COM RECURSOS DO FUNDEB

DESPESAS COM AÇÕES TÍPICAS DE MDE - RECEITAS DE IMPOSTOS EXCETO FUNDEB (Por Área de Atuação)	DOTAÇÃO ATUALIZADA (c)	DESPESAS EMPENHADAS Até o Bimestre (d)	DESPESAS LIQUIDADAS Até o Bimestre (e)	DESPESAS PAGAS Até o Bimestre (f)	INSCRITAS EM RESTOS A PAGAR NÃO PROCESSADOS (g)
21- TOTAL DAS DESPESAS COM AÇÕES TÍPICAS DE MDE CUSTEADAS COM RECEITAS DE IMPOSTOS	35.341.950,00	17.738.585,66	7.058.588,95	6.725.149,30	0,00
21.1- EDUCAÇÃO INFANTIL	5.284.000,00	2.410.000,00	1.509.565,56	1.509.565,56	0,00
21.1.1- Creche	5.284.000,00	2.410.000,00	1.509.565,56	1.509.565,56	0,00
21.1.2- Pré-escola	0,00	0,00	0,00	0,00	0,00
21.2- ENSINO FUNDAMENTAL	30.057.950,00	15.328.585,66	5.549.023,39	5.215.583,74	0,00

APURAÇÃO DAS DESPESAS PARA FINS DE LIMITE MÍNIMO CONSTITUCIONAL

	VALOR
22- TOTAL DAS DESPESAS DE MDE CUSTEADAS COM RECURSOS DE IMPOSTOS = L20(d ou e)	562.694,42
23- TOTAL DAS RECEITAS TRANSFERIDAS AO FUNDEB = (L4)	1.829.518,63
24- (-) RECEITAS DO FUNDEB NÃO UTILIZADAS NO EXERCÍCIO, EM VALOR SUPERIOR A 10% = L18(g)	0,00
25- (-) SUPERÁVIT PERMITIDO NO EXERCÍCIO IMEDIATAMENTE ANTERIOR NÃO APLICADO NO EXERCÍCIO ATUAL = L19.1(x)	0,00
26- (-) RESTOS A PAGAR NÃO PROCESSADOS INSCRITOS NO EXERCÍCIO SEM DISPONIBILIDADE FINANCEIRA DE RECURSOS DE IMPOSTOS	0,00
27- (-) CANCELAMENTO, NO EXERCÍCIO, DE RESTOS A PAGAR INSCRITOS COM DISPONIBILIDADE FINANCEIRA DE RECURSOS DE IMPOSTOS VINCULADOS AO ENSINO = (L30.1(af) + L30.2(af))	0,00
28- TOTAL DAS DESPESAS PARA FINS DE LIMITE (22 + 23) - (24 + 25 + 26 + 27)	2.392.213,05

APURAÇÃO DO LIMITE MÍNIMO CONSTITUCIONAL

	VALOR EXIGIDO (z)	VALOR APLICADO (aa)	% APLICADO (ab)
29- APLICAÇÃO EM MDE SOBRE A RECEITA RESULTANTE DE IMPOSTOS	2.654.953,64	2.392.213,05	22,52

RESTOS A PAGAR INSCRITOS EM EXERCÍCIOS ANTERIORES DE DESPESAS CONSIDERADAS PARA CUMPRIMENTO DO LIMITE	SALDO INICIAL (ac)	RP LIQUIDADOS (ad)	RP PAGOS (ae)	RP CANCELADOS (af)	SALDO FINAL (ag)
30- RESTOS A PAGAR DE DESPESAS COM MDE	2.902.537,85	1.581.045,88	2.802.595,31	0,00	99.942,54
30.1 - Executadas com Recursos de Impostos e Transferências de Impostos	2.576.494,58	1.581.045,88	2.476.552,04	0,00	99.942,54
30.2 - Executadas com Recursos do FUNDEB - Impostos	326.043,27	0,00	326.043,27	0,00	0,00
30.3 - Executadas com Recursos do FUNDEB - Complementação da União (VAAT + VAAF + VAAR)	0,00	0,00	0,00	0,00	0,00

OUTRAS INFORMAÇÕES PARA CONTROLE



RECEITAS ADICIONAIS PARA FINANCIAMENTO DO ENSINO	PREVISÃO (a)	RECEITAS REALIZADAS Até o Bimestre (b)
31- TOTAL DAS RECEITAS ADICIONAIS PARA FINANCIAMENTO DO ENSINO	14.416.900,00	9.795.532,68
31.1- RECEITA DE TRANSFERÊNCIAS DO FNDE (INCLUINDO RENDIMENTOS DE APLICAÇÃO FINANCEIRA)	2.888.000,00	246.843,56
31.1.1- Salário-Educação	636.000,00	241.890,92
31.1.2- PDDE	19.300,00	0,00
31.1.3- PNAE	388.500,00	0,00
31.1.4 - PNATE	423.100,00	0,00
31.1.5- Outras Transferências do FNDE	1.421.100,00	4.952,64
31.2- RECEITA DE TRANSFERÊNCIAS DE CONVÊNIOS	518.300,00	30,68
31.3- RECEITA DE ROYALTIES DESTINADOS À EDUCAÇÃO	0,00	0,00
31.4- RECEITA DE OPERAÇÕES DE CRÉDITO VINCULADAS À EDUCAÇÃO	10.600,00	0,00
31.5- OUTRAS RECEITAS PARA FINANCIAMENTO DO ENSINO	11.000.000,00	9.548.658,44

OUTRAS DESPESAS COM EDUCAÇÃO (Por Subfunção)	DOTAÇÃO ATUALIZADA (c)	DESPESAS EMPENHADAS Até o Bimestre (d)	DESPESAS LIQUIDADAS Até o Bimestre (e)	DESPESAS PAGAS Até o Bimestre (f)	INSCRITAS EM RESTOS A PAGAR NÃO PROCESSADOS (g)
32- TOTAL DAS OUTRAS DESPESAS COM EDUCAÇÃO	20.881.940,00	677.304,77	0,00	0,00	0,00
32.1- EDUCAÇÃO INFANTIL	410.700,00	0,00	0,00	0,00	0,00
32.2- ENSINO FUNDAMENTAL	19.757.240,00	677.304,77	0,00	0,00	0,00
32.3- ENSINO MÉDIO	238.900,00	0,00	0,00	0,00	0,00
32.4- ENSINO SUPERIOR	52.000,00	0,00	0,00	0,00	0,00
32.5- ENSINO PROFISSIONAL	0,00	0,00	0,00	0,00	0,00
32.6- EDUCAÇÃO DE JOVENS E ADULTOS	0,00	0,00	0,00	0,00	0,00
32.7- EDUCAÇÃO ESPECIAL	0,00	0,00	0,00	0,00	0,00
32.8- OUTRAS	423.100,00	0,00	0,00	0,00	0,00

TOTAL GERAL DAS DESPESAS COM EDUCAÇÃO	DOTAÇÃO ATUALIZADA (c)	DESPESAS EMPENHADAS Até o Bimestre (d)	DESPESAS LIQUIDADAS Até o Bimestre (e)	DESPESAS PAGAS Até o Bimestre (f)	INSCRITAS EM RESTOS A PAGAR NÃO PROCESSADOS (g)
33- TOTAL GERAL DAS DESPESAS COM EDUCAÇÃO (10 + 20 + 32)	46.640.590,00	18.415.890,43	7.058.588,95	6.725.149,30	104,95
33.1- Despesas Correntes	38.930.900,00	17.159.485,90	6.423.751,80	6.090.312,15	105,47
33.1.1- Pessoal Ativo	25.687.100,00	15.194.657,68	5.765.594,54	5.680.185,54	0,00
33.1.2- Pessoal Inativo	0,00	0,00	0,00	0,00	0,00
33.1.3- Transferências às instituições comunitárias, confessionais ou filantrópicas sem fins	51.200,00	35.000,00	5.000,00	5.000,00	0,00
33.1.4- Outras Despesas Correntes	13.192.600,00	1.929.828,22	653.157,26	405.126,61	0,00
33.2- Despesas de Capital	7.709.690,00	1.256.404,53	634.837,15	634.837,15	100,00
33.2.1- Transferências às instituições comunitárias, confessionais ou filantrópicas sem fins	0,00	0,00	0,00	0,00	0,00
33.2.2- Outras Despesas de Capital	7.709.690,00	1.256.404,53	634.837,15	634.837,15	0,00

CONTROLE DA DISPONIBILIDADE FINANCEIRA E CONCILIAÇÃO BANCÁRIA	FUNDEB (ah)	SALÁRIO EDUCAÇÃO (ai)
34- DISPONIBILIDADE FINANCEIRA EM 31 DE DEZEMBRO DE 2023	87.017,14	8.785,38
35- (+) INGRESSO DE RECURSOS ATÉ O BIMESTRE (orçamentário)	7.162.113,25	241.890,92
36- (-) PAGAMENTOS EFETUADOS ATÉ O BIMESTRE (orçamentário e restos a pagar)	6.524.708,80	0,00
37- (=) DISPONIBILIDADE FINANCEIRA ATÉ O BIMESTRE	724.421,59	250.676,30
38- (+) AJUSTES POSITIVOS (RETENÇÕES E OUTROS VALORES EXTRAORÇAMENTÁRIOS)	1.639.619,06	0,00
39- (-) AJUSTES NEGATIVOS (OUTROS VALORES EXTRAORÇAMENTÁRIOS)	1.670.721,37	0,00
40- (=) SALDO FINANCEIRO CONCILIADO (Saldo Bancário)	693.319,28	250.676,30

FONTE: Sistema de Contabilidade Pública, Unidade Responsável: PREFEITURA MUNICIPAL DE OLIVEIRA DOS BREJINHOS

1 SE RESULTADO LÍQUIDO DA TRANSFERÊNCIA (7) > 0 = ACRÉSCIMO RESULTANTE DAS TRANSFERÊNCIAS DO FUNDEB, SE RESULTADO LÍQUIDO DA TRANSFERÊNCIA (7) < 0 = DECRÉSCIMO RESULTANTE DAS TRANSFERÊNCIAS DO FUNDEB

2 Limites mínimos anuais a serem cumpridos no encerramento do exercício.

3 Art. 25, § 3º, Lei 14.113/2020: "Até 10% (dez por cento) dos recursos recebidos à conta dos Fundos, inclusive relativos à complementação da União, nos termos do § 2º do art. 16 desta Lei, poderão ser utilizados no primeiro quadrimestre do exercício imediatamente subsequente, mediante abertura de crédito adicional."

4 Os valores referentes à parcela dos Restos a Pagar inscritos sem disponibilidade financeira vinculada à educação deverão ser informados somente no RREO do último bimestre do exercício

5 Nos cinco primeiros bimestres do exercício o acompanhamento será feito com base na despesa liquidada. No último bimestre do exercício, o valor deverá corresponder ao total da despesa empenhada.

6 As linhas representam áreas de atuação e não correspondem exatamente às subfunções da Função Educação. As despesas classificadas nas demais subfunções típicas e nas subfunções atípicas deverão ser rateadas para essas áreas de atuação.

7 Valor inscrito em RPNP sem disponibilidade de caixa, que não deve ser considerado na apuração dos indicadores e limites

8 Controle da execução de restos a pagar considerados no cumprimento do limite mínimo dos exercícios anteriores..

Silvano Brito Santos
Prefeito(a)
33486468553

Rodrigo Alves Ferreira Rego
Tesoureiro(a)
006.637.875-30

Marilene de Souza Léo Martins
Contador(a)
024.901/O-0



PREFEITURA MUNICIPAL DE OLIVEIRA DOS BREJINHOS
RELATÓRIO RESUMIDO DA EXECUÇÃO ORÇAMENTÁRIA
DEMONSTRATIVO DAS RECEITAS DE OPERAÇÕES DE CRÉDITO E DESPESAS DE CAPITAL
ORÇAMENTOS FISCAL E DA SEGURIDADE SOCIAL
JANEIRO A FEVEREIRO 2024 / BIMESTRE JANEIRO - FEVEREIRO

RREO - ANEXO 9 (LRF, art. 53, § 1º, inciso I)

Em Reais

RECEITAS	PREVISÃO ATUALIZADA (a)	RECEITAS REALIZADAS (b)	SALDO NÃO REALIZADO (c) = (a-b)
RECEITAS DE OPERAÇÕES DE CRÉDITO ¹ (I)	31.800,00	0,00	31.800,00

DESPESAS	DOTAÇÃO ATUALIZADA (d)	DESPESAS EMPENHADAS (e)	SALDO NÃO EXECUTADO (f)=(d-e)
DESPESAS DE CAPITAL	21.875.550,00	3.363.284,28	18.512.265,72
Investimentos	19.982.750,00	3.189.001,28	16.793.748,72
Inversões Financeiras	0,00	0,00	0,00
Amortização da Dívida	1.892.800,00	174.283,00	1.718.517,00
(-) Incentivos Fiscais a Contribuinte	0,00	0,00	0,00
(-) Incentivos Fiscais a Contribuinte por Instituições Financeiras	0,00	0,00	0,00
DESPESA DE CAPITAL LÍQUIDA (II)	21.875.550,00	3.363.284,28	18.512.265,72

RESULTADO PARA APURAÇÃO DA REGRA DE OURO (III) = (I-II)	(21.843.750,00)	0,00	(18.480.465,72)
--	-----------------	------	-----------------

FONTE: Sistema de Contabilidade Pública, Unidade Responsável: PREFEITURA MUNICIPAL DE OLIVEIRA DOS BREJINHOS

Nota: ¹ Operações de Crédito descritos na CF, Art. 167, inciso III

Silvano Brito Santos
Prefeito(a)
33486468553

Rodrigo Alves Ferreira Rego
Tesoureiro(a)
006.637.875-30

Marilene de Souza Lédo Martins
Contador(a)
024.901/O-0



PREFEITURA MUNICIPAL DE OLIVEIRA DOS BREJINHOS
RELATÓRIO RESUMIDO DA EXECUÇÃO ORÇAMENTÁRIA
DEMONSTRAÇÃO DA PROJ. ATUARIAL DO REG. PRÓPRIO DE PREVIDÊNCIA SOCIAL
ORÇAMENTOS FISCAL E DA SEGURIDADE SOCIAL
 2024 à 2097

RREO – ANEXO 10 (LRF, art. 53, § 1º, inciso II)

Em Reais

FUNDO EM CAPITALIZAÇÃO (PLANO PREVIDENCIÁRIO)				
EXERCÍCIO	RECEITAS PREVIDENCIÁRIAS (a)	DESPESAS PREVIDENCIÁRIAS (b)	RESULTADO PREVIDENCIÁRIO (c) = (a-b)	SALDO FINANCEIRO DO EXERCÍCIO (d) = ("d" exercício anterior) + (c)
2023	0,00	0,00	0,00	0,00
2024	0,00	0,00	0,00	0,00
2025	0,00	0,00	0,00	0,00
2026	0,00	0,00	0,00	0,00
2027	0,00	0,00	0,00	0,00
2028	0,00	0,00	0,00	0,00
2029	0,00	0,00	0,00	0,00
2030	0,00	0,00	0,00	0,00
2031	0,00	0,00	0,00	0,00
2032	0,00	0,00	0,00	0,00
2033	0,00	0,00	0,00	0,00
2034	0,00	0,00	0,00	0,00
2035	0,00	0,00	0,00	0,00
2036	0,00	0,00	0,00	0,00
2037	0,00	0,00	0,00	0,00
2038	0,00	0,00	0,00	0,00
2039	0,00	0,00	0,00	0,00
2040	0,00	0,00	0,00	0,00
2041	0,00	0,00	0,00	0,00
2042	0,00	0,00	0,00	0,00
2043	0,00	0,00	0,00	0,00
2044	0,00	0,00	0,00	0,00
2045	0,00	0,00	0,00	0,00
2046	0,00	0,00	0,00	0,00
2047	0,00	0,00	0,00	0,00
2048	0,00	0,00	0,00	0,00
2049	0,00	0,00	0,00	0,00
2050	0,00	0,00	0,00	0,00
2051	0,00	0,00	0,00	0,00
2052	0,00	0,00	0,00	0,00
2053	0,00	0,00	0,00	0,00
2054	0,00	0,00	0,00	0,00
2055	0,00	0,00	0,00	0,00
2056	0,00	0,00	0,00	0,00
2057	0,00	0,00	0,00	0,00
2058	0,00	0,00	0,00	0,00
2059	0,00	0,00	0,00	0,00
2060	0,00	0,00	0,00	0,00
2061	0,00	0,00	0,00	0,00
2062	0,00	0,00	0,00	0,00
2063	0,00	0,00	0,00	0,00
2064	0,00	0,00	0,00	0,00
2065	0,00	0,00	0,00	0,00
2066	0,00	0,00	0,00	0,00
2067	0,00	0,00	0,00	0,00
2068	0,00	0,00	0,00	0,00



PREFEITURA MUNICIPAL DE OLIVEIRA DOS BREJINHOS
RELATÓRIO RESUMIDO DA EXECUÇÃO ORÇAMENTÁRIA
DEMONSTRAÇÃO DA PROJ. ATUARIAL DO REG. PRÓPRIO DE PREVIDÊNCIA SOCIAL
ORÇAMENTOS FISCAL E DA SEGURIDADE SOCIAL
2024 à 2097

RREO – ANEXO 10 (LRF, art. 53, § 1º, inciso II)

Em Reais

FUNDO EM CAPITALIZAÇÃO (PLANO PREVIDENCIÁRIO)				
EXERCÍCIO	RECEITAS PREVIDENCIÁRIAS (a)	DESPESAS PREVIDENCIÁRIAS (b)	RESULTADO PREVIDENCIÁRIO (c) = (a-b)	SALDO FINANCEIRO DO EXERCÍCIO (d) = ("d" exercício anterior) + (c)
2069	0,00	0,00	0,00	0,00
2070	0,00	0,00	0,00	0,00
2071	0,00	0,00	0,00	0,00
2072	0,00	0,00	0,00	0,00
2073	0,00	0,00	0,00	0,00
2074	0,00	0,00	0,00	0,00
2075	0,00	0,00	0,00	0,00
2076	0,00	0,00	0,00	0,00
2077	0,00	0,00	0,00	0,00
2078	0,00	0,00	0,00	0,00
2079	0,00	0,00	0,00	0,00
2080	0,00	0,00	0,00	0,00
2081	0,00	0,00	0,00	0,00
2082	0,00	0,00	0,00	0,00
2083	0,00	0,00	0,00	0,00
2084	0,00	0,00	0,00	0,00
2085	0,00	0,00	0,00	0,00
2086	0,00	0,00	0,00	0,00
2087	0,00	0,00	0,00	0,00
2088	0,00	0,00	0,00	0,00
2089	0,00	0,00	0,00	0,00
2090	0,00	0,00	0,00	0,00
2091	0,00	0,00	0,00	0,00
2092	0,00	0,00	0,00	0,00
2093	0,00	0,00	0,00	0,00
2094	0,00	0,00	0,00	0,00
2095	0,00	0,00	0,00	0,00
2096	0,00	0,00	0,00	0,00
2097	0,00	0,00	0,00	0,00

FUNDO EM REPARTIÇÃO (PLANO FINANCEIRO)				
EXERCÍCIO	RECEITAS PREVIDENCIÁRIAS (a)	DESPESAS PREVIDENCIÁRIAS (b)	RESULTADO PREVIDENCIÁRIO (c) = (a-b)	SALDO FINANCEIRO DO EXERCÍCIO (d) = ("d" exercício anterior) + (c)

FONTE: Sistema de Contabilidade Pública, Unidade Responsável: PREFEITURA MUNICIPAL DE OLIVEIRA DOS BREJINHOS

Silvano Brito Santos
Prefeito(a)
33486468553

Rodrigo Alves Ferreira Rego
Tesoureiro(a)
006.637.875-30

Marilene de Souza Léo Martins
Contador(a)
024.901/O-0



PREFEITURA MUNICIPAL DE OLIVEIRA DOS BREJINHOS
RELATÓRIO RESUMIDO DA EXECUÇÃO ORÇAMENTÁRIA
DEMONSTRATIVO DA RECEITA DE ALIENAÇÃO DE ATIVOS E APLICAÇÃO DOS RECURSOS
ORÇAMENTOS FISCAL E DA SEGURIDADE SOCIAL
JANEIRO A FEVEREIRO 2024 / BIMESTRE JANEIRO - FEVEREIRO

RREO - ANEXO 11 (LRF, art. 53, § 1º, inciso III)

Em reais

RECEITAS	PREVISÃO ATUALIZADA (a)	RECEITAS REALIZADAS (b)	SALDO (c) = (a-b)
RECEITAS DE ALIENAÇÃO DE ATIVOS (I)	73.700,00	0,00	73.700,00
Receita de Alienação de Bens Móveis	42.800,00	0,00	42.800,00
Receita de Alienação de Bens Imóveis	30.900,00	0,00	30.900,00
Receita de Alienação de Bens Intangíveis	0,00	0,00	0,00
Receita de Rendimentos de Aplicação Financeiras	0,00	0,00	0,00

DESPESAS	DOTAÇÃO ATUALIZADA (d)	DESPESAS EMPENHADAS (e)	DESPESAS LIQUIDADAS	DESPESAS PAGAS (f)	DESPESAS INSCRITAS EM RESTOS A PAGAR NÃO PROCESSADOS	PAGAMENTO DE RESTOS A PAGAR (g)	SALDO (h) = (d-e)
APLICAÇÃO DOS RECURSOS DA ALIENAÇÃO DE ATIVOS (II)	0,00	0,00	0,00	0,00	0,00	0,00	0,00
Despesas de Capital	0,00	0,00	0,00	0,00	0,00	0,00	0,00
Investimentos	0,00	0,00	0,00	0,00	0,00	0,00	0,00
Inversões Financeiras	0,00	0,00	0,00	0,00	0,00	0,00	0,00
Amortização da Dívida	0,00	0,00	0,00	0,00	0,00	0,00	0,00
Despesas Correntes dos Regimes de Previdência	0,00	0,00	0,00	0,00	0,00	0,00	0,00
Regime Próprio dos Servidores Público	0,00	0,00	0,00	0,00	0,00	0,00	0,00

SALDO FINANCEIRO A APLICAR	2023 (i)	2024 (j) = (Ib - (II f + II g))	SALDO ATUAL (k) = (III i + III j)
VALOR (III)	9.953,36	0,00	9.953,36

FONTE: Sistema de Contabilidade Pública, Unidade Responsável: PREFEITURA MUNICIPAL DE OLIVEIRA DOS BREJINHOS

Silvano Brito Santos
Prefeito(a)
33486468553

Rodrigo Alves Ferreira Rego
Tesoureiro(a)
006.637.875-30

Marilene de Souza Léo Martins
Contador(a)
024.901/O-0



PREFEITURA MUNICIPAL DE OLIVEIRA DOS BREJINHOS
RELATÓRIO RESUMIDO DA EXECUÇÃO ORÇAMENTÁRIA
DEMONSTRATIVO DAS RECEITAS E DESPESAS COM AÇÕES E SERVIÇOS PÚBLICOS DE SAÚDE
ORÇAMENTOS FISCAL E DA SEGURIDADE SOCIAL
JANEIRO A FEVEREIRO 2024 / BIMESTRE JANEIRO - FEVEREIRO

RREO - ANEXO 12 (LC 141/2012, art. 35)

R\$ 1,00

RECEITAS RESULTANTES DE IMPOSTOS E TRANSFERÊNCIAS CONSTITUCIONAIS LEGAIS	PREVISÃO INICIAL	PREVISÃO ATUALIZADA (a)	RECEITAS REALIZADAS	
			Até o Bimestre (b)	% (b/a) x 100
RECEITA DE IMPOSTOS(I)	12.210.700,00	12.210.700,00	1.472.221,41	12,06
Receita Resultante do Imposto Predial e Territorial Urbano - IPTU	341.200,00	341.200,00	6.778,80	1,99
Receita Resultante do Imposto sobre Transmissão Inter Vivos - ITBI	147.300,00	147.300,00	15.960,00	10,84
Receita Resultante do Imposto sobre Serviços de Qualquer Natureza - ISS	8.376.000,00	8.376.000,00	460.475,96	5,50
Receita Resultante do Imposto sobre a Renda e Proventos de Qualquer Natureza Retido na Fonte - IRRF	3.346.200,00	3.346.200,00	989.006,65	29,56
RECEITA DE TRANSFERÊNCIAS CONSTITUCIONAIS E LEGAIS (II)	51.153.400,00	51.153.400,00	9.147.593,16	17,88
Cota-Parte FPM	40.529.300,00	40.529.300,00	7.052.713,94	17,40
Cota-Parte ITR	9.400,00	9.400,00	1.033,99	11,00
Cota-Parte IPVA	1.065.700,00	1.065.700,00	258.439,12	24,25
Cota-Parte ICMS	9.313.700,00	9.313.700,00	1.823.925,11	19,58
Cota-Parte IPI-Exportação	70.300,00	70.300,00	11.481,00	16,33
Outras Transferências ou Compensações Financeiras Provenientes de Impostos e Transferências Constituci	165.000,00	165.000,00	0,00	0,00
TOTAL DAS RECEITAS RESULTANTES DE IMPOSTOS E TRANFERÊNCIAS CONSTITUCIONAIS E LEG.	63.364.100,00	63.364.100,00	10.619.814,57	16,76

DESPESAS COM AÇÕES E SERVIÇOS PÚBLICOS DE SAÚDE (ASPS) - POR SUBFUNÇÃO E CATEGORIA	DOTAÇÃO INICIAL	DOTAÇÃO ATUALIZADA (c)	DESPESAS EMPENHADAS		DESPESAS LIQUIDADAS		DESPESAS PAGAS		Inscritas em Restos a Pagar (g)
			Até o Bimestre (d)	% (d/c) x 100	Até o Bimestre (e)	% (e/c) x 100	Até o Bimestre (f)	% (f/c) x 100	
ATENÇÃO BÁSICA (IV)	1.981.950,00	2.142.150,00	631.845,38	66,20	323.589,22	40,14	198.109,00	22,66	308.256,16
Despesas Correntes	1.541.750,00	1.571.950,00	399.145,38	25,39	148.594,27	9,45	108.109,00	6,88	250.551,11
Despesas de Capital	440.200,00	570.200,00	232.700,00	40,81	174.994,95	30,69	90.000,00	15,78	57.705,05
ASSISTÊNCIA HOSPITALAR E AMBULATORIAL (V)	5.213.600,00	5.373.600,00	2.013.869,20	38,52	757.170,24	14,48	577.303,01	11,04	1.256.698,96
Despesas Correntes	5.018.500,00	5.228.500,00	2.013.869,20	38,52	757.170,24	14,48	577.303,01	11,04	1.256.698,96
Despesas de Capital	195.100,00	145.100,00	0,00	0,00	0,00	0,00	0,00	0,00	0,00
SUORTE PROFILÁTICO E TERAPÊUTICO (VI)	296.600,00	206.600,00	70.000,00	34,52	8.833,33	4,36	8.833,33	4,36	61.166,67
Despesas Correntes	292.800,00	202.800,00	70.000,00	34,52	8.833,33	4,36	8.833,33	4,36	61.166,67
Despesas de Capital	3.800,00	3.800,00	0,00	0,00	0,00	0,00	0,00	0,00	0,00
VIGILÂNCIA SANITÁRIA (VII)	217.700,00	217.700,00	143.547,00	67,14	24.730,27	11,57	24.730,27	11,57	118.816,73
Despesas Correntes	213.800,00	213.800,00	143.547,00	67,14	24.730,27	11,57	24.730,27	11,57	118.816,73
Despesas de Capital	3.900,00	3.900,00	0,00	0,00	0,00	0,00	0,00	0,00	0,00
VIGILÂNCIA EPIDEMIOLÓGICA (VIII)	956.000,00	956.000,00	600.052,70	63,10	158.353,62	16,65	114.653,55	12,06	441.699,08
Despesas Correntes	951.000,00	951.000,00	600.052,70	63,10	158.353,62	16,65	114.653,55	12,06	441.699,08
Despesas de Capital	5.000,00	5.000,00	0,00	0,00	0,00	0,00	0,00	0,00	0,00
ALIMENTAÇÃO E NUTRIÇÃO (IX)	0,00	0,00	0,00	0,00	0,00	0,00	0,00	0,00	0,00
Despesas Correntes	0,00	0,00	0,00	0,00	0,00	0,00	0,00	0,00	0,00
Despesas de Capital	0,00	0,00	0,00	0,00	0,00	0,00	0,00	0,00	0,00
OUTRAS SUBFUNÇÕES (X)	3.208.900,00	2.978.700,00	1.155.835,09	39,13	268.826,11	9,10	197.130,04	6,67	887.008,98
Despesas Correntes	3.183.700,00	2.953.500,00	1.155.835,09	39,13	268.826,11	9,10	197.130,04	6,67	887.008,98
Despesas de Capital	25.200,00	25.200,00	0,00	0,00	0,00	0,00	0,00	0,00	0,00
TOTAL (XI) = (IV + V + VI + VII + VIII + IX + X)	11.874.750,00	11.874.750,00	4.615.149,37	38,87	1.541.502,79	12,98	1.120.759,20	9,43	3.073.646,58

APURAÇÃO DO CUMPRIMENTO DO LIMITE MÍNIMO PARA APLICAÇÃO EM ASPS	DESPESAS EMPENHADAS	DESPESAS LIQUIDADAS	DESPESAS PAGAS
	(d)	(e)	(f)
Total das Despesas com ASPS (XII) = (XI)	4.615.149,37	1.541.502,79	1.120.759,20
(-) Restos a Pagar Não Processados Inscritos Indevidamente no Exercício sem Disponibilidade Financeira (XIII)	0,00	0,00	0,00
(-) Despesas Custeadas com Recursos Vinculados à Parcela do Percentual Mínimo que não foi Aplicada em ASPS em Ex	0,00	0,00	0,00
(-) Despesas Custeadas com Disponibilidade de Caixa Vinculada aos Restos a Pagar Cancelados (XV)	0,00	0,00	0,00
(=) VALOR APLICADO EM ASPS (XVI) = (XII - XIII - XIV - XV)	4.615.149,37	1.541.502,79	1.120.759,20
Despesa Mínima a ser Aplicada em ASPS (XVII)=(III) x 15%(LC 141/2012)		1.592.972,19	
Despesa Mínima a ser Aplicada em ASPS (XVII)=(III) x %(Lei Orgânica Municipal)		0,00	
Diferença entre o Valor Aplicado e a Despesa Mínima a ser Aplicada(XVIII)=(XVI)(d ou e) - (XVII)	3.022.177,18	0,00	0,00
Limite não Cumprido (XIV)=(XVIII)	-472.212,99	0,00	0,00
PERCENTUAL DA RECEITA DE IMPOSTOS E TRANSFERÊNCIAS CONSTITUCIONAIS E LEGAIS APLICADO EM AS	43,46	14,51	10,55

CONTROLE DO VALOR REFERENTE AO PERCENTUAL MÍNIMO NÃO CUMPRIDO EM EXERCÍCIOS ANTERIORES PARA FINS DE APLICAÇÃO DOS RECURSOS VINCULADOS CONFORME ARTIGOS 25 E 26 DA LC141/2012	LIMITE NÃO CUMPRIDO				Saldo Final (não aplicado) (l)=(h-(i ou j))
	Saldo Inicial (no exercício atual) (h)	Despesas Custeadas no Exercício de Referência			
		Empenhadas (i)	Liquidadas (j)	Pagas (k)	
Diferença de limite não cumprido em 2024	0,00	0,00	0,00	0,00	0,00
Diferença de limite não cumprido em 2023	0,00	0,00	0,00	0,00	0,00
Diferença de limite não cumprido em Exercícios Anteriores	0,00	0,00	0,00	0,00	0,00
TOTAL DA DIFERENÇA DE LIMITE NÃO CUMPRIDO EM EXERCÍCIOS ANTERIORES (XX)	0,00	0,00	0,00	0,00	0,00



EXECUÇÃO DE RESTOS A PAGAR

EXERCÍCIO DO EMPENHO	Valor Mínimo para aplicação em ASPS (m)	Valor aplicado em ASPS no exercício (n)	Valor aplicado além do limite mínimo (o)=(m-n), se <0, então (0)=0	Total inscrito em RP no exercício (p)	RPNP Inscritos Indevidamente no Exercício sem Disponibilidade Financeira (q)=(XIII d)	Valor inscrito em RP considerado no Limite (r)=(p-(o+q)) se <0, então (r)=0	Total de RP pagos (s)	Total de RP a pagar (t)	Total de RP cancelados ou prescritos (u)	Diferença entre o valor aplicado além do limite e o total de RP cancelados (v)=(o + q - u)
Empenhos de 2024	1.592.972,19	1.541.502,79	51.469,40	22.076.980,24	0,00	0,00	6.015.885,38	6.061.094,86	0,00	51.469,40
Empenhos de 2023	388.230,54	0,00	388.230,54	2.574.440,58	0,00	0,00	2.476.552,04	97.888,54	0,00	388.230,54
Empenhos de 2022	340.562,90	8.162.590,52	0,00	567.481,80	0,00	0,00	526.808,15	40.673,65	0,00	0,00
Empenhos de 2021	5.668.479,16	7.117.131,00	0,00	205.428,94	0,00	0,00	205.428,94	0,00	0,00	0,00
Empenhos de 2020 e anteriores	12.001.124,47	0,00	12.001.124,47	3.322,80	0,00	0,00	322,80	3.000,00	7.900,96	11.993.223,51
TOTAL DOS RESTOS A PAGAR CANCELADOS OU PRESCRITOS ATÉ O FINAL DO EXERCÍCIO ATUAL QUE AFETARAM O CUMPRIMENTO DO LIMITE (XXI)										0,00
TOTAL DOS RESTOS A PAGAR CANCELADOS OU PRESCRITOS ATÉ O FINAL DO EXERCÍCIO ANTERIOR QUE AFETARAM O CUMPRIMENTO DO LIMITE (XXII)										0,00
TOTAL DOS RESTOS A PAGAR CANCELADOS OU PRESCRITOS NO EXERCÍCIO ANTERIOR QUE AFETARAM O CUMPRIMENTO DO LIMITE (XXIII)=(XXI - XXII)										0,00

CONTROLE DOS RESTOS A PAGAR CANCELADOS OU PRESCRITOS PARA FINS DE APLICAÇÃO DA DISPONIBILIDADE DE CAIXA CONFORME ARTIGO 24, § 1º e 2º DA LC 141/2012	RESTOS A PAGAR CANCELADOS OU PRESCRITOS				
	Saldo Inicial (w)	Despesas custeadas no exercício de referência (j)			Saldo Final (Não Aplicado) (aa)=9w-(xouy)
		Empenhadas (x)	Liquidadas (y)	Pagas (z)	
Restos a pagar cancelados ou prescritos em 2024 a serem compensados (XXIV)	0,00	0,00	0,00	0,00	0,00
Restos a pagar cancelados ou prescritos em 2023 a serem compensados (XXV)	0,00	0,00	0,00	0,00	0,00
Restos a pagar cancelados ou prescritos em exercícios anteriores a serem compensados (XXVI)	0,00	0,00	0,00	0,00	0,00
TOTAL DE RESTOS A PAGAR CANCELADOS OU PRESCRITOS A COMPENSAR (XXVII)	0,00	0,00	0,00	0,00	0,00

RECEITAS ADICIONAIS PARA O FINANCIAMENTO DA SAÚDE NÃO COMPUTADAS NO CÁLCULO DO MÍNIMO	PREVISÃO INICIAL	PREVISÃO ATUALIZADA (a)	RECEITAS REALIZADAS	
			Até o Bimestre (b)	% (b/a) x 100
RECEITAS DE TRANSFERÊNCIAS PARA A SAÚDE (XXVIII)	12.664.800,00	12.664.800,00	1.735.830,31	13,71
Proveniente da União	11.295.100,00	11.295.100,00	1.709.355,46	15,13
Proveniente dos Estados	1.369.700,00	1.369.700,00	26.474,85	1,93
Proveniente de outros Municípios	0,00	0,00	0,00	0,00
RECEITA DE OPERAÇÕES DE CRÉDITO INTERNAS E EXTERNAS VINCULADAS A SAÚDE (XXIX)	10.600,00	10.600,00	0,00	0,00
OUTRAS RECEITAS (XXX)	1.500,00	1.500,00	0,00	0,00
TOTAL DE RECEITAS ADICIONAIS PARA FINANCIAMENTO DA SAÚDE (XXXI) = (XXVIII + XXIX + XXX)	12.676.900,00	12.676.900,00	1.735.830,31	13,69

DESPESAS COM SAÚDE NÃO COMPUTADAS NO CÁLCULO DO MÍNIMO

DESPESAS COM SAÚDE POR SUBFUNÇÕES E CATEGORIA ECONÔMICA NÃO COMPUTADAS NO CÁLCULO DO MÍNIMO	DOTAÇÃO INICIAL	DOTAÇÃO ATUALIZADA (c)	DESPESAS EMPENHADAS		DESPESAS LIQUIDADAS		DESPESAS PAGAS		Inscritas em Restos a Pagar não Processados (g)
			Até o Bimestre (d)	% (d/c) x 100	Até o Bimestre (e)	% (e/c) x 100	Até o Bimestre (f)	% (f/c) x 100	
ATENÇÃO BÁSICA (XXXII)	6.985.670,00	7.246.470,00	2.771.996,37	53,54	1.269.153,27	26,56	959.880,92	19,29	1.502.843,10
Despesas Correntes	5.987.830,00	6.298.630,00	2.665.601,37	42,32	1.197.583,02	19,01	914.705,67	14,52	1.468.018,35
Despesas de Capital	997.840,00	947.840,00	106.395,00	11,22	71.570,25	7,55	45.175,25	4,77	34.824,75
ASSISTÊNCIA HOSPITALAR E AMBULATORIAL (XXXIII)	5.246.870,00	4.986.070,00	1.483.783,35	36,89	556.184,04	14,05	381.783,71	9,26	927.599,31
Despesas Correntes	4.395.870,00	4.125.070,00	1.473.783,35	35,73	550.051,24	13,33	381.783,71	9,26	923.732,11
Despesas de Capital	851.000,00	861.000,00	10.000,00	1,16	6.132,80	0,71	0,00	0,00	3.867,20
SUPORTE PROFILÁTICO E TERAPÊUTICO (XXXIV)	158.000,00	158.000,00	10.000,00	6,44	2.095,38	1,35	0,00	0,00	7.904,62
Despesas Correntes	155.300,00	155.300,00	10.000,00	6,44	2.095,38	1,35	0,00	0,00	7.904,62
Despesas de Capital	2.700,00	2.700,00	0,00	0,00	0,00	0,00	0,00	0,00	0,00
VIGILÂNCIA SANITÁRIA (XXXV)	289.500,00	289.500,00	0,00	0,00	0,00	0,00	0,00	0,00	0,00
Despesas Correntes	76.100,00	76.100,00	0,00	0,00	0,00	0,00	0,00	0,00	0,00
Despesas de Capital	213.400,00	213.400,00	0,00	0,00	0,00	0,00	0,00	0,00	0,00
VIGILÂNCIA EPIDEMIOLÓGICA (XXXVI)	366.300,00	366.300,00	186.526,92	51,31	32.738,86	9,01	32.460,40	8,93	153.788,06
Despesas Correntes	363.500,00	363.500,00	186.526,92	51,31	32.738,86	9,01	32.460,40	8,93	153.788,06
Despesas de Capital	2.800,00	2.800,00	0,00	0,00	0,00	0,00	0,00	0,00	0,00
ALIMENTAÇÃO E NUTRIÇÃO (XXXVII)	0,00	0,00	0,00	0,00	0,00	0,00	0,00	0,00	0,00
Despesas Correntes	0,00	0,00	0,00	0,00	0,00	0,00	0,00	0,00	0,00
Despesas de Capital	0,00	0,00	0,00	0,00	0,00	0,00	0,00	0,00	0,00
OUTRAS SUBFUNÇÕES (XXXVIII)	503.000,00	503.000,00	0,00	0,00	0,00	0,00	0,00	0,00	0,00
Despesas Correntes	383.800,00	383.800,00	0,00	0,00	0,00	0,00	0,00	0,00	0,00
Despesas de Capital	119.200,00	119.200,00	0,00	0,00	0,00	0,00	0,00	0,00	0,00
TOTAL (XXXVIX) = (XXXII + XXXIII + XXXIV + XXXV + XXXVI + XXXVII + XXXVIII)	13.549.340,00	13.549.340,00	4.452.306,64	32,86	1.860.171,55	13,72	1.374.125,03	10,14	2.592.135,09

DESPESAS TOTAIS COM SAÚDE EXECUTADAS COM RECURSOS PRÓPRIOS E COM RECURSOS TRANSFERIDOS DE OUTROS	DOTAÇÃO INICIAL	DOTAÇÃO ATUALIZADA (c)	DESPESAS EMPENHADAS		DESPESAS LIQUIDADAS		DESPESAS PAGAS		Inscritas em Restos a Pagar não Processados (g)
			Até o Bimestre (d)	% (d/c) x 100	Até o Bimestre (e)	% (e/c) x 100	Até o Bimestre (f)	% (f/c) x 100	
ATENÇÃO BÁSICA (XL) = (IV + XXXII)	8.967.620,00	9.388.620,00	3.403.841,75	36,25	1.592.742,49	16,96	1.157.989,92	12,33	1.811.099,26
ASSISTÊNCIA HOSPITALAR E AMBULATORIAL (XLI) = (V + XXXIII)	10.460.470,00	10.359.670,00	3.497.652,55	33,76	1.313.354,28	12,67	959.086,72	9,25	2.184.298,27
SUPORTE PROFILÁTICO E TERAPÊUTICO (XLII) = (VI + XXXIV)	454.600,00	364.600,00	80.000,00	21,94	10.928,71	2,99	8.833,33	2,42	69.071,29
VIGILÂNCIA SANITÁRIA (XLIII) = (VII + XXXV)	507.200,00	507.200,00	143.547,00	28,30	24.730,27	4,87	24.730,27	4,87	118.816,73
VIGILÂNCIA EPIDEMIOLÓGICA (XLIV) = (VIII + XXXVI)	1.322.300,00	1.322.300,00	786.579,62	59,49	191.092,48	14,45	147.113,95	11,12	595.487,14
ALIMENTAÇÃO E NUTRIÇÃO (XLV) = (XIX + XXXVII)	0,00	0,00	0,00	0,00	0,00	0,00	0,00	0,00	0,00
OUTRAS SUBFUNÇÕES (XLVI) = (X + XXXVIII)	3.711.900,00	3.481.700,00	1.155.835,09	33,20	268.826,11	7,72	197.130,04	5,66	887.008,98
TOTAL DAS DESPESAS COM SAÚDE (XLVII) = (XI + XXXIX)	25.424.090,00	25.424.090,00	9.067.456,01	35,66	3.401.674,34	13,37	2.494.884,23	9,81	5.665.781,67



FONTE: Sistema de Contabilidade Pública, Unidade Responsável PREFEITURA MUNICIPAL DE OLIVEIRA DOS BREJINHOS



Silvano Brito Santos
Prefeito(a)
33486468553



Rodrigo Alves Ferreira Rego
Tesoureiro(a)
006.637.875-30



Marilene de Souza Léo Martins
Contador(a)
024.901/O-0



PREFEITURA MUNICIPAL DE OLIVEIRA DOS BREJINHOS

RELATÓRIO RESUMIDO DA EXECUÇÃO ORÇAMENTÁRIA

DEMONSTRATIVO DAS PARCERIAS PÚBLICO - PRIVADAS

ORÇAMENTOS FISCAL E DA SEGURIDADE SOCIAL

JANEIRO A FEVEREIRO DE 2024 / BIMESTRE JANEIRO - FEVEREIRO

RREO - Anexo 13 (Lei nº 11.079, de 30.12.2004, arts. 22, 25 e 28)

Em reais

IMPACTOS DAS CONTRATAÇÕES DE PPP	SALDO TOTAL EM 31 DE DEZEMBRO DO EXERCÍCIO ANTERIOR	SALDO FINAL (acumulado até o bimestre)
TOTAL DE ATIVOS Ativos Contabilizados na SPE		
TOTAL DE PASSIVOS Obrigações decorrentes de Ativos Constituídos pela SPE Provisões de PPP Outros Passivos		
ATOS POTENCIAIS PASSIVOS Obrigações Contratuais Riscos Não Provisionados Garantias Concedidas Outros Passivos Contingentes		

DESPESAS DE PPP	EXERCÍCIO ANTERIOR	EXERCÍCIO CORRENTE	2025	2026	2027	2028	2029	2030	2031	2032	2033
Do Entre Federado, exacto estatais não dependentes (I) = (I.1 + I.2) Contratadas (I.1) A Contratar (I.2)											
Das Estatais Não-Dependentes (II) = (II.1 + II.2) Contratadas (II.1) A Contratar (II.2)											
TOTAL DAS DESPESAS DE PPP (III) = (I + II)											
RECEITA CORRENTE LÍQUIDA (RCL) (IV)											
TOTAL DAS DESPESAS CONSIDERADAS PARA O LIMITE (I)											
TOTAL DAS DESPESAS CONSIDERADAS PARA O LIMITE / RCL (%) (V)=(I / IV)											

FONTE: Sistema de Contabilidade Pública, Unidade Responsável: PREFEITURA MUNICIPAL DE OLIVEIRA DOS BREJINHOS

Nota:

Silvano Brito Santos
Prefeito(a)
33486468553

Rodrigo Alves Ferreira Rego
Tesoureiro(a)
006.637.875-30

Marilene de Souza Léo Martins
Contador(a)
024.901/O-0



PREFEITURA MUNICIPAL DE OLIVEIRA DOS BREJINHOS
DEMONSTRATIVO SIMPLIFICADO DO RELATÓRIO RESUMIDO DA EXECUÇÃO ORÇAMENTÁRIA
ORÇAMENTOS FISCAL E DA SEGURIDADE SOCIAL
JANEIRO A FEVEREIRO DE 2024 / BIMESTRE JANEIRO - FEVEREIRO


LRF, Art. 48 - Anexo 14

R\$ 1,00

BALANÇO ORÇAMENTÁRIO		Até o Bimestre			
RECEITAS					
Previsão Inicial				186.035.830,00	
Previsão Atualizada				186.035.830,00	
Receitas Realizadas				55.234.004,30	
Déficit Orçamentário				0,00	
Saldos de Exercícios Anteriores (Utilizados para Créditos Adicionais)				0,00	
DESPESAS					
Dotação Inicial				131.217.000,00	
Créditos Adicionais				0,00	
Dotação Atualizada				131.217.000,00	
Despesas Empenhadas				44.271.642,95	
Despesas Liquidadas				16.334.944,95	
Despesas Pagas				14.251.696,36	
Superávit Orçamentário				13.300.554,44	
DESPESAS POR FUNÇÃO/SUBFUNÇÃO		Até o Bimestre			
Despesas Empenhadas				44.271.642,95	
Despesas Liquidadas				16.334.944,95	
RECEITA CORRENTE LÍQUIDA - RCL		Até o Bimestre			
Receita Corrente Líquida				104.932.123,99	
Receita Corrente Líquida Ajustada para Cálculo dos Limites de Endividamento				104.432.123,99	
Receita Corrente Líquida Ajustada para Cálculo dos Limites de Despesa com Pessoal				104.432.123,99	
RECEITAS E DESPESAS DO REGIME PRÓPRIO DE PREVIDÊNCIA DOS SERVIDORES E DO SISTEMA DE PROTEÇÃO SOCIAL DOS MILITARES		Até o Bimestre			
Fundo em Capitalização (PLANO PREVIDENCIÁRIO)					
Receitas Previdenciárias Realizadas				0,00	
Despesas Previdenciárias Empenhadas				0,00	
Despesas Previdenciárias Liquidadas				0,00	
Despesas Previdenciárias Pagas				0,00	
Resultado Previdenciário				0,00	
Fundo em Repartição (PLANO FINANCEIRO)					
Receitas Previdenciárias Realizadas				0,00	
Despesas Previdenciárias Empenhadas				0,00	
Despesas Previdenciárias Liquidadas				0,00	
Despesas Previdenciárias Pagas				0,00	
Resultado Previdenciário				0,00	
Sistema de Proteção Social dos Militares - Inativos e Pensionistas					
Receitas Realizadas				0,00	
Despesas Empenhadas				0,00	
Despesas Liquidadas				0,00	
Despesas Pagas				0,00	
Resultado Associado às Pensões e aos Inativos Militares				0,00	
RESULTADOS PRIMÁRIO E NOMINAL		Meta Fixada no AMF da LDO (a)	Resultado Apurado Até o Bimestre (b)	% em Relação à Meta (b/a)	
RESULTADO PRIMÁRIO (SEM RPPS) - Acima da Linha		425.860,20	11.456.255,11	2.690,14	
RESULTADO NOMINAL (SEM RPPS) - Abaixo da Linha		826.527,31	16.613.726,88	2.010,06	
RESTOS A PAGAR POR PODER E MINISTÉRIO PÚBLICO		Inscrição	Cancelamento Até o Bimestre	Pagamento Até o Bimestre	Saldo a Pagar
RESTOS A PAGAR PROCESSADOS					
Poder Executivo		2.461.282,29	0,00	1.947.330,67	513.951,62
Poder Legislativo		2.461.173,26	0,00	1.947.221,64	513.951,62
Poder Judiciário		109,03	0,00	109,03	0,00
Ministério Público		0,00	0,00	0,00	0,00
Defensoria Pública		0,00	0,00	0,00	0,00
RESTOS A PAGAR NÃO PROCESSADOS					
Poder Executivo		2.116.135,27	0,00	1.778.247,28	337.887,99
Poder Legislativo		2.116.135,27	0,00	1.778.247,28	337.887,99
Poder Judiciário		0,00	0,00	0,00	0,00
Ministério Público		0,00	0,00	0,00	0,00
TOTAL		4.577.417,56	0,00	3.725.577,95	851.839,61
DESPESAS COM MANUTENÇÃO E DESENVOLVIMENTO DO ENSINO		Valor Apurado Até o Bimestre	Limites Constitucionais Anuais		
			% Mínima a Aplicar no Exercício	% Aplicado Até o Bimestre	
Mínimo Anual de <18% / 25%> das Receitas de Impostos em Manutenção e Desenvolvimento do Ensino		2.392.213,05	25,00	22,52	
Mínimo Anual de 70% do FUNDEB na Renumeração dos Profissionais da Educação Básica		5.230.161,22	70,00	74,73	
Percentual de 50% da Complementação da União ao FUNDEB (VAAT) na Educação Infantil		0,00	50,00	0,00	
Mínimo de 15% da Complementação da União ao FUNDEB (VAAT) em Despesas de Capital		0,00	15,00	0,00	
RECEITAS DE OPERAÇÕES DE CRÉDITO E DESPESA DE CAPITAL		Valor Apurado Até o Bimestre	Saldo Não Realizado		
Receitas de Operações de Crédito		0,00	31.800,00		
Despesa de Capital Líquida		174.283,00	1.718.517,00		
PROJEÇÃO ATUARIAL DOS REGIMES DE PREVIDÊNCIA E DO SISTEMA DE PROTEÇÃO SOCIAL DOS MILITARES		Exercício	10º Exercício	20º Exercício	35º Exercício
Fundo em Capitalização (Plano Previdenciário)					
Receitas Previdenciárias		0,00	0,00	0,00	0,00
Despesas Previdenciárias		0,00	0,00	0,00	0,00
Resultado Previdenciário		0,00	0,00	0,00	0,00
Fundo em Repartição (Plano Financeiro)					
Receitas Previdenciárias		0,00	0,00	0,00	0,00
Despesas Previdenciárias		0,00	0,00	0,00	0,00
Resultado Previdenciário		0,00	0,00	0,00	0,00
Pensões e Inativos Militares					
Receitas de Contribuições		0,00	0,00	0,00	0,00
Despesas com Pensões e Inativos		0,00	0,00	0,00	0,00
Resultado Associado às Pensões e aos Inativos Militares		0,00	0,00	0,00	0,00
RECEITA DA ALIENAÇÃO DE ATIVOS E APLICAÇÃO DOS RECURSOS		Valor Apurado Até o Bimestre	Saldo Não Realizado		
Receitas da Alienação de Ativos		0,00	73.700,00		
Aplicação dos Recursos da Alienação de Ativos		0,00	0,00		
DESPESAS COM AÇÕES E SERVIÇOS PÚBLICOS DE SAÚDE		Valor Apurado Até o Bimestre	Limite Constitucional Anual		
			% Mínima a Aplicar no Exercício	% Aplicado Até o Bimestre	
Despesas com Ações e Serviços Públicos de Saúde executados com recursos de impostos		1.541.502,79	15,00	14,52	
DESPESAS DE CARÁTER CONTINUADO DERIVADAS DE PPP		Valor Apurado no Exercício Corrente			
Total das Despesas Consideradas para o Limite / RCL (%)		0,00			

Fonte: Sistema de Contabilidade Pública, Unidade Responsável: PREFEITURA MUNICIPAL DE OLIVEIRA DOS BREJINHOS





Silvano Brito Santos
Prefeito(a)
33486468553



Rodrigo Alves Ferreira Rego
Tesoureiro(a)
006.637.875-30



Marilene de Souza Léo Martins
Contador(a)
024.901/O-0





PREFEITURA MUNICIPAL DE OLIVEIRA DOS BREJINHOS

RELATÓRIO RESUMIDO DA EXECUÇÃO ORÇAMENTÁRIA
DEMONSTRATIVO DE SENTENÇAS JUDICIAIS
ORÇAMENTO FISCAL E DA SEGURIDADE SOCIAL

Órgão:

Unidade: (Todos)

Período: 01/02/2024 a 29/02/2024

Tp Emp	CodRed	Dotação Orçamentária	Proc Credor	CNPJ/CPF	Data Emp	Data Liq	Data Pag	Bruto(R\$)	Retido	Liquido	
		0000									
Total de Registros:		0						Total :	0,00	0,00	0,00

Silvano Brito Santos
Prefeito(a)
33486468553Rodrigo Alves Ferreira Rego
Tesoureiro(a)
006.637.875-30Marilene de Souza Lédo Martins
Contador(a)
024.901/O-0

PROTOCOLO DE ASSINATURA(S)

Assinatura digital ICP-Brasil em conformidade com a MP nº 2.200-2/2001 gerada pelo software de propriedade da PROCEDE BAHIA Processamento e Certificação de Documentos Eletrônicos LTDA, protegido pela Lei nº 9.609/98, regulamentado pelo DECRETO Nº 2.556 e devidamente registrado no INPI sob o número BR 512016000188-7 publicado na Revista da Propriedade Industrial nº 2387.

Para verificar as assinaturas clique no link: <http://www.procedebahia.com.br/verificar/A82C-4E8D-5EAA-0889-B69A> ou vá até o site <http://www.procedebahia.com.br> e utilize o código abaixo para verificar se este documento é válido.

Código para verificação: A82C-4E8D-5EAA-0889-B69A



Hash do Documento

4bdafa2109cb9ce455deadc043b651192f47b92c0d7929a5027e6842327bf19e

O(s) nome(s) indicado(s) para assinatura, bem como seu(s) status em 28/03/2024 é(são) :

Tipo: Certificado Digital ICP-Brasil

Responsável: PROCEDE BAHIA Processamento e Certificação de Documentos Eletrônicos Ltda

CNPJ: 18.195.422/0001-25

Assinado em: 28/03/2024 16:56 UTC-03:00