



Diário Oficial do

# MUNICÍPIO

PODER EXECUTIVO • BAHIA

PREFEITURA MUNICIPAL DE OLIVEIRA DOS BREJINHOS

## IMPRESSA ELETRÔNICA

### Lei nº 12.527



A Lei nº 12.527, sancionada pela Presidente da República em 18 de novembro de 2011, tem o propósito de regulamentar o direito constitucional de acesso dos cidadãos às informações públicas e seus dispositivos são aplicáveis aos três Poderes da União, Estados, Distrito Federal e Municípios.

A publicação da **Lei de Acesso a Informações** significa um importante passo para a consolidação democrática do Brasil e torna possível uma maior participação popular e o controle social das ações governamentais, o acesso da sociedade às informações públicas permite que ocorra uma melhoria na gestão pública.

Veja ao lado onde solicitar mais informações e tirar todas as dúvidas sobre esta publicação.

#### Atendimento ao Cidadão

##### Presencial



Praça João Nery de Santana, 197, Centro

##### Telefone



77 3642-2157

##### Horário



Segunda a sexta-feira, das 08:00 às 12:00 e das 13:00 às 17:00

### Diário Oficial Eletrônico: Agilidade e Transparência



Efetivando o compromisso de cumprir a **Lei de Acesso à Informação** e incentivando a participação popular no controle social, o **Diário Oficial Eletrônico**, proporciona rapidez no processo de administração da documentação dos atos públicos de maneira eletrônica, com a **segurança da certificação digital**.

Assim, Graças ao Diário Oficial Eletrônico, todos os atos administrativos se tornam públicos e acessíveis para qualquer cidadão, de forma **rápida e transparente**, evitando o desconhecimento sobre as condutas do Poder Público.

Um dos aspectos interessantes é a sua divisão por temas para que a consulta seja facilitada. Assim, o Diário Oficial é segmentado em partes: emendas constitucionais, leis, decretos, resoluções, instruções normativas, portarias e outros atos normativos de interesse geral;



## RESUMO

### RGF

---

- 2º BIMESTRE E 1º QUADRIMESTRE

### PORTARIAS

---

- PORTARIA Nº 05 DE 27 DE MAIO DE 2022 - DISPÕE SOBRE A CONSTITUIÇÃO DOS COMITÊS ESCOLARES PARA (RE)ELABORAÇÃO DOS PROJETOS POLÍTICOS PEDAGÓGICOS DAS UNIDADES ESCOLARES DO MUNICÍPIO.

### LICITAÇÕES

---

#### HOMOLOGAÇÃO

---

- TERMO DE HOMOLOGAÇÃO E ADJUDICAÇÃO - TOMADA DE PREÇOS Nº 04-2022 - CONTRATAÇÃO DOS SERVIÇOS NA EXECUÇÃO DE OBRAS DE PAVIMENTAÇÃO DE RUAS DA CIDADE OLIVEIRA DOS BREJINHOS-BA.

### CONTRATOS

---

#### EXTRATOS

---

- EXTRATO DE CONTRATO - ATO: CONTRATO DE PRESTAÇÃO DE SERVIÇOS DE ENGENHARIA Nº 008-2022-TP. - CONTRATADA: PJ REFORMAS E PINTURAS EIRELI ME.



**PREFEITURA MUNICIPAL DE OLIVEIRA DOS BREJINHOS**  
**RELATÓRIO RESUMIDO DA EXECUÇÃO ORÇAMENTÁRIA**  
**BALANÇO ORÇAMENTÁRIO**  
**ORÇAMENTOS FISCAL E DA SEGURIDADE SOCIAL**  
**JANEIRO A ABRIL 2022 / BIMESTRE MARÇO - ABRIL**

RREO - ANEXO 1 (LRF, Art 52, inciso I, alíneas "a" e "b" do inciso II e § 1º)

R\$ (1,00)

RECEITAS	PREVISÃO INICIAL	PREVISÃO ATUALIZADA (a)	RECEITAS REALIZADAS				SALDO (a-c)
			No Bimestre (b)	% (b/a)	Até o Bim (c)	% (c/a)	
RECEITAS (EXCETO INTRA-ORÇAMENTÁRIAS)(I)	76.153.840,00	76.153.840,00	11.475.538,97	15,07	23.318.784,85	30,62	52.835.055,15
Receitas Correntes	70.716.674,00	70.716.674,00	11.429.244,56	16,16	23.272.490,44	32,91	47.444.183,56
Impostos, Taxas e Contribuições de Melhoria	4.633.754,00	4.633.754,00	851.705,55	18,38	1.570.983,79	33,90	3.062.770,21
Impostos	3.682.434,00	3.682.434,00	712.445,83	19,35	1.354.440,20	36,78	2.327.993,80
Taxas	939.893,00	939.893,00	139.259,72	14,82	216.543,59	23,04	723.349,41
Contribuição de Melhoria	11.427,00	11.427,00	0,00	0,00	0,00	0,00	11.427,00
Contribuições	693.160,00	693.160,00	83.359,48	12,03	166.545,59	24,03	526.614,41
Contribuições Sociais	1.293,00	1.293,00	0,00	0,00	0,00	0,00	1.293,00
Contribuição para o Custeio do Serviço de Iluminação P	691.867,00	691.867,00	83.359,48	12,05	166.545,59	24,07	525.321,41
Receita Patrimonial	2.869.534,00	2.869.534,00	938.968,32	32,72	1.759.657,21	61,32	1.109.876,79
Exploração do Patrimônio Imobiliário do Estado	17.922,00	17.922,00	0,00	0,00	0,00	0,00	17.922,00
Valores Mobiliários	2.847.538,00	2.847.538,00	938.968,32	32,97	1.757.759,41	61,73	1.089.778,59
Demais Receitas Patrimoniais	4.074,00	4.074,00	0,00	0,00	1.897,80	46,58	2.176,20
Receita Industrial	2.974,00	2.974,00	0,00	0,00	0,00	0,00	2.974,00
Receita Industrial	2.974,00	2.974,00	0,00	0,00	0,00	0,00	2.974,00
Receita de Serviços	520.670,00	520.670,00	53.022,45	10,18	103.120,15	19,81	417.549,85
Serviços Administrativos e Comerciais Gerais	520.670,00	520.670,00	53.022,45	10,18	103.120,15	19,81	417.549,85
Transferências Correntes	61.856.143,00	61.856.143,00	9.501.567,58	15,36	19.670.320,16	31,80	42.185.822,84
Transferências da União e de suas Entidades	40.481.501,00	40.481.501,00	5.724.622,76	14,14	12.588.145,43	31,10	27.893.355,57
Transferências dos Estados e do Distrito Federal e de st	7.342.118,00	7.342.118,00	1.438.211,14	19,59	2.432.550,11	33,13	4.909.567,89
Transferências de Outras Instituições Públicas	14.032.524,00	14.032.524,00	2.338.733,68	16,67	4.649.624,62	33,13	9.382.899,38
Outras Receitas Correntes	140.439,00	140.439,00	621,18	0,44	1.863,54	1,33	138.575,46
Multas Administrativas, Contratuais e Judiciais	17.642,00	17.642,00	621,18	3,52	1.863,54	10,56	15.778,46
Indenizações, Restituições e Ressarcimentos	51.835,00	51.835,00	0,00	0,00	0,00	0,00	51.835,00
Demais Receitas Correntes	70.962,00	70.962,00	0,00	0,00	0,00	0,00	70.962,00
Receitas de Capital	5.437.166,00	5.437.166,00	46.294,41	0,85	46.294,41	0,85	5.390.871,59
Operações de Crédito	30.000,00	30.000,00	0,00	0,00	0,00	0,00	30.000,00
Operações de Crédito - Mercado Interno	30.000,00	30.000,00	0,00	0,00	0,00	0,00	30.000,00
Alienação de Bens	60.486,00	60.486,00	46.294,41	76,54	46.294,41	76,54	14.191,59
Alienação de Bens Móveis	33.896,00	33.896,00	46.294,41	136,58	46.294,41	136,58	(12.398,41)
Alienação de Bens Imóveis	26.590,00	26.590,00	0,00	0,00	0,00	0,00	26.590,00
Transferências de Capital	5.346.680,00	5.346.680,00	0,00	0,00	0,00	0,00	5.346.680,00
Transferências da União e de suas Entidades	4.516.680,00	4.516.680,00	0,00	0,00	0,00	0,00	4.516.680,00
Transferências dos Estados e do Distrito Federal e de st	830.000,00	830.000,00	0,00	0,00	0,00	0,00	830.000,00
RECEITAS (INTRA-ORÇAMENTÁRIAS) (II)	59.060,00	59.060,00	6.904,02	11,69	9.654,42	16,35	49.405,58



<b>SUB TOTAL DAS RECEITAS (III) (I + II)</b>	76.212.900,00	76.212.900,00	11.482.442,99	15,07	23.328.439,27	30,61	52.884.460,73
<b>OPERAÇÃO DE CRÉDITO / REFINANCIAMENTO (IV)</b>	0,00	0,00	0,00	0,00	0,00	0,00	0,00
Operação de Créditos Internas	0,00	0,00	0,00	0,00	0,00	0,00	0,00
Mobiliária	0,00	0,00	0,00	0,00	0,00	0,00	0,00
Contratual	0,00	0,00	0,00	0,00	0,00	0,00	0,00
Operação de Créditos Externas	0,00	0,00	0,00	0,00	0,00	0,00	0,00
Mobiliária	0,00	0,00	0,00	0,00	0,00	0,00	0,00
Contratual	0,00	0,00	0,00	0,00	0,00	0,00	0,00
<b>TOTAL DAS RECEITAS (V) = (III + IV)</b>	76.212.900,00	76.212.900,00	11.482.442,99	15,07	23.328.439,27	30,61	52.884.460,73
<b>DÉFICIT (VI)</b>	-	-	-	-	1.985.914,84	-	-
<b>TOTAL COM DÉFICIT (VII) = (V + VI)</b>	76.212.900,00	76.212.900,00	11.482.442,99	15,07	25.314.354,11	30,61	50.898.545,89
<b>SALDOS DE EXERCÍCIOS ANTERIORES</b>	-	-	-	-	-	-	-
Recursos Arrecadados em Exercícios Anteriores - RPPS	-	-	-	-	-	-	-
Superávit Financeiro Utilizado para Créditos Adicionais	-	-	-	-	-	-	-



## PREFEITURA MUNICIPAL DE OLIVEIRA DOS BREJINHOS

## RELATÓRIO RESUMIDO DA EXECUÇÃO ORÇAMENTÁRIA

## BALANÇO ORÇAMENTÁRIO

## ORÇAMENTOS FISCAL E DA SEGURIDADE SOCIAL

## JANEIRO A ABRIL 2022 / BIMESTRE MARÇO - ABRIL

DESPESAS	DOTAÇÃO INICIAL (d)	DOTAÇÃO ATUALIZADA (e)	DESPESAS EMPENHADAS		SALDO (g) = (e-f)	DESPESAS LIQUIDADAS		SALDO (i) = (e-h)	DESPESAS PAGAS ATÉ O BIMESTRE (j)	INSCRITAS EM RESTOS A PAGAR NÃO PROCESSADOS* (k)
			No Bimestre	Até o Bimestre (f)		No Bimestre	Até Bimestre (h)			
DESPESAS (EXCETO INTRA-ORÇAMENTÁRIAS) (VIII)	76.166.220,00	76.163.610,00	10.533.165,47	49.767.491,18	26.396.118,82	14.817.817,21	25.304.368,09	50.859.241,91	22.806.244,85	0,00
DESPESAS CORRENTES	59.939.782,00	62.259.882,68	9.985.757,73	45.172.760,56	17.087.122,12	12.759.873,49	22.574.526,55	39.685.356,13	20.374.816,79	0,00
DESPESAS DE PESSOAL E ENCARGOS	29.267.437,00	27.813.501,68	131.523,66	20.643.287,80	7.170.213,88	5.273.220,24	10.172.694,62	17.640.807,06	10.113.892,50	0,00
JUROS E ENCARGOS DA DÍVIDA	5.270,00	5.270,00	0,00	0,00	5.270,00	0,00	0,00	5.270,00	0,00	0,00
OUTRAS DESPESAS CORRENTES	30.667.075,00	34.441.111,00	9.854.234,07	24.529.472,76	9.911.638,24	7.486.653,25	12.401.831,93	22.039.279,07	10.260.924,29	0,00
DESPESAS DE CAPITAL	15.778.568,00	13.864.646,52	547.407,74	4.594.730,62	9.269.915,90	2.057.943,72	2.729.841,54	11.134.804,98	2.431.428,06	0,00
INVESTIMENTOS	14.223.298,00	12.309.376,52	547.407,74	3.783.248,08	8.526.128,44	1.788.368,26	2.192.646,04	10.116.730,48	1.894.232,56	0,00
INVERSÕES FINANCEIRAS	0,00	0,00	0,00	0,00	0,00	0,00	0,00	0,00	0,00	0,00
AMORTIZAÇÃO DA DÍVIDA	1.555.270,00	1.555.270,00	0,00	811.482,54	743.787,46	269.575,46	537.195,50	1.018.074,50	537.195,50	0,00
RESERVA DE CONTINGÊNCIA	447.870,00	39.080,80	0,00	0,00	39.080,80	0,00	0,00	39.080,80	0,00	0,00
RESERVA DE CONTINGÊNCIA	447.870,00	39.080,80	0,00	0,00	39.080,80	0,00	0,00	39.080,80	0,00	0,00
DESPESAS (INTRA-ORÇAMENTÁRIAS) (IX)	46.680,00	49.290,00	0,00	35.120,00	14.170,00	5.506,02	9.986,02	39.303,98	6.904,02	0,00
<b>SUB TOTAL DAS DESPESAS (X) (VIII + IX)</b>	<b>76.212.900,00</b>	<b>76.212.900,00</b>	<b>10.533.165,47</b>	<b>49.802.611,18</b>	<b>26.410.288,82</b>	<b>14.823.323,23</b>	<b>25.314.354,11</b>	<b>50.898.545,89</b>	<b>22.813.148,87</b>	<b>0,00</b>
<b>AMORTIZAÇÃO DA DÍVIDA / REFINANCIAMENT</b>	<b>0,00</b>	<b>0,00</b>	<b>0,00</b>	<b>0,00</b>	<b>0,00</b>	<b>0,00</b>	<b>0,00</b>	<b>0,00</b>	<b>0,00</b>	<b>0,00</b>
Amortização da Dívida Interna	0,00	0,00	0,00	0,00	0,00	0,00	0,00	0,00	0,00	0,00
Dívida Mobiliária	0,00	0,00	0,00	0,00	0,00	0,00	0,00	0,00	0,00	0,00
Outras Dívidas	0,00	0,00	0,00	0,00	0,00	0,00	0,00	0,00	0,00	0,00
Amortização da Dívida Externa	0,00	0,00	0,00	0,00	0,00	0,00	0,00	0,00	0,00	0,00
Dívida Mobiliária	0,00	0,00	0,00	0,00	0,00	0,00	0,00	0,00	0,00	0,00
Outras Dívidas	0,00	0,00	0,00	0,00	0,00	0,00	0,00	0,00	0,00	0,00
<b>TOTAL DAS DESPESAS (XII) = (X + XI)</b>	<b>76.212.900,00</b>	<b>76.212.900,00</b>	<b>10.533.165,47</b>	<b>49.802.611,18</b>	<b>26.410.288,82</b>	<b>14.823.323,23</b>	<b>25.314.354,11</b>	<b>50.898.545,89</b>	<b>22.813.148,87</b>	<b>0,00</b>
<b>SUPERÁVIT (XIII)</b>	<b>-</b>	<b>-</b>	<b>-</b>	<b>-</b>	<b>-</b>	<b>-</b>	<b>0,00</b>	<b>-</b>	<b>-</b>	<b>-</b>
<b>TOTAL COM SUPERÁVIT (XIV) = (XII + XIII)</b>	<b>76.212.900,00</b>	<b>76.212.900,00</b>	<b>10.533.165,47</b>	<b>49.802.611,18</b>	<b>-</b>	<b>14.823.323,23</b>	<b>25.314.354,11</b>	<b>-</b>	<b>22.813.148,87</b>	<b>0,00</b>
RESERVA DO RPPS	-	-	-	-	-	-	-	-	-	-

FONTE: Sistema de Contabilidade Pública, Unidade Responsável: PREFEITURA MUNICIPAL DE OLIVEIRA DOS BREJINHOS

RECEITAS INTRA-ORÇAMENTÁRIAS	PREVISÃO INICIAL	PREVISÃO ATUALIZADA (a)	RECEITAS REALIZADAS				SALDO A REALIZAR (a-c)
			No Bimestre (b)	% (b/a)	Até o Bim (c)	% (c/a)	
Receita Intra-Orçamentária	59.060,00	59.060,00	6.904,02	11,69 %	9.654,42	16,35 %	49.405,58
Receita de Serviços-Intra-Orçamentária	59.060,00	59.060,00	6.904,02	11,69 %	9.654,42	16,35 %	49.405,58
<b>TOTAL</b>	<b>59.060,00</b>	<b>59.060,00</b>	<b>6.904,02</b>	<b>11,69</b>	<b>9.654,42</b>	<b>16,35</b>	<b>49.405,58</b>



## PREFEITURA MUNICIPAL DE OLIVEIRA DOS BREJINHOS

RELATÓRIO RESUMIDO DA EXECUÇÃO ORÇAMENTÁRIA

## BALANÇO ORÇAMENTÁRIO

ORÇAMENTOS FISCAL E DA SEGURIDADE SOCIAL

JANEIRO A ABRIL 2022 / BIMESTRE MARÇO - ABRIL

DESPESAS INTRA-ORÇAMENTÁRIAS	DOTAÇÃO INICIAL (d)	DOTAÇÃO ATUALIZADA (e)	DESPESAS EMPENHADAS		SALDO (g) = (e-f)	DESPESAS LIQUIDADAS		SALDO (i) = (e-h)	DESPESAS PAGAS ATÉ O BIMESTRE (j)	INSCRITAS EM RESTOS A PAGAR NÃO PROCESSADOS <sup>2</sup> (k)
			No Bimestre	Até o Bimestre (f)		No Bimestre	Até Bimestre (h)			
DESPESAS (INTRA-ORÇAMENTÁRIAS) (IX)	46.680,00	49.290,00	0,00	35.120,00	14.170,00	5.506,02	9.986,02	39.303,98	6.904,02	0,00
DESPESAS CORRENTES	46.680,00	49.290,00	0,00	35.120,00	14.170,00	5.506,02	9.986,02	39.303,98	6.904,02	0,00
DESPESAS DE PESSOAL E ENCARGOS	0,00	0,00	0,00	0,00	0,00	0,00	0,00	0,00	0,00	0,00
JUROS E ENCARGOS DA DÍVIDA	0,00	0,00	0,00	0,00	0,00	0,00	0,00	0,00	0,00	0,00
OUTRAS DESPESAS CORRENTES	46.680,00	49.290,00	0,00	35.120,00	14.170,00	5.506,02	9.986,02	39.303,98	6.904,02	0,00
DESPESAS DE CAPITAL	0,00	0,00	0,00	0,00	0,00	0,00	0,00	0,00	0,00	0,00
INVESTIMENTOS	0,00	0,00	0,00	0,00	0,00	0,00	0,00	0,00	0,00	0,00
INVERSÕES FINANCEIRAS	0,00	0,00	0,00	0,00	0,00	0,00	0,00	0,00	0,00	0,00
AMORTIZAÇÃO DA DÍVIDA	0,00	0,00	0,00	0,00	0,00	0,00	0,00	0,00	0,00	0,00
<b>TOTAL</b>	<b>46.680,00</b>	<b>49.290,00</b>	<b>0,00</b>	<b>35.120,00</b>	<b>14.170,00</b>	<b>5.506,02</b>	<b>9.986,02</b>	<b>39.303,98</b>	<b>6.904,02</b>	<b>0,00</b>



Silvano Brito Santos  
Prefeito(a)  
334.864.685-53



Rodrigo Alves Ferreira Rego  
Tesoureiro(a)  
006.637.875-30



Marilene de Souza Léo Martins  
Contador(a)  
024.901/O-0



**PREFEITURA MUNICIPAL DE OLIVEIRA DOS BREJINHOS**  
**RELATÓRIO RESUMIDO DA EXECUÇÃO ORÇAMENTÁRIA**  
**DEMONSTRATIVO DA EXECUÇÃO DAS DESPESAS POR FUNÇÃO/SUBFUNÇÃO**  
**ORÇAMENTOS FISCAL E DA SEGURIDADE SOCIAL**  
**JANEIRO A ABRIL 2022 / BIMESTRE MARÇO - ABRIL**

RREO - Anexo 2 (LRF, Art 52, Inciso II, Alínea "c")

R\$ 1,00

FUNÇÃO / SUBFUNÇÃO	DOTAÇÃO INICIAL	DOTAÇÃO ATUALIZADA (a)	Despesas Empenhadas			SALDO (c) = (a - b)	Despesas Liquidadas			SALDO (e) = (a - d)	INSCRITAS EM RESTOS A PAGAR NÃO PROCESSADOS (f)
			No Bimestre	Até o Bimestre (b)	% (b/total b)		No Bimestre	Até Bimestre (d)	% (d/total d)		
DESPESAS (EXCETO INTRA-ORÇAMENTÁRIAS) (I)	76.166.220,00	76.163.610,00	10.533.165,47	49.767.491,18	99,93 %	26.396.118,82	14.817.817,21	25.304.368,09	99,96 %	50.859.241,91	0,00
LEGISLATIVA	2.900.000,00	2.900.000,00	15.722,14	1.388.156,89	2,79 %	1.511.843,11	307.906,67	602.457,93	2,38 %	2.297.542,07	0,00
AÇÃO LEGISLATIVA	2.900.000,00	2.900.000,00	15.722,14	1.388.156,89	2,79 %	1.511.843,11	307.906,67	602.457,93	2,38 %	2.297.542,07	0,00
ADMINISTRAÇÃO	6.178.777,00	4.899.301,00	234.787,50	2.897.794,84	5,82 %	2.001.506,16	637.005,19	1.315.660,68	5,20 %	3.583.640,32	0,00
REPRESENTAÇÃO JUDICIAL E EXTRA JUDICI	543.610,00	183.535,00	0,00	50.126,12	0,10 %	133.408,88	20.000,00	40.000,00	0,16 %	143.535,00	0,00
ADMINISTRAÇÃO GERAL	4.103.287,00	3.380.903,00	208.729,00	2.121.185,96	4,26 %	1.259.717,04	458.785,76	945.657,62	3,74 %	2.435.245,38	0,00
ADMINISTRAÇÃO FINANCEIRA	1.106.170,00	1.037.300,00	0,00	611.513,00	1,23 %	425.787,00	141.995,68	295.581,16	1,17 %	741.718,84	0,00
TECNOLOGIA DA INFORMATIZAÇÃO	76.380,00	76.380,00	0,00	0,00	0,00 %	76.380,00	0,00	0,00	0,00 %	76.380,00	0,00
FORMAÇÃO DE RECURSOS HUMANOS	26.370,00	26.370,00	11.000,00	11.000,00	0,02 %	15.370,00	0,00	0,00	0,00 %	26.370,00	0,00
ADMINISTRAÇÃO DE RECEITAS	167.810,00	116.760,00	13.954,50	47.214,50	0,09 %	69.545,50	10.157,90	16.036,30	0,06 %	100.723,70	0,00
COMUNICAÇÃO SOCIAL	89.710,00	72.613,00	1.104,00	56.755,26	0,11 %	15.857,74	6.065,85	18.385,60	0,07 %	54.227,40	0,00
SERVIÇOS URBANOS	65.440,00	5.440,00	0,00	0,00	0,00 %	5.440,00	0,00	0,00	0,00 %	5.440,00	0,00
SEGURANÇA PÚBLICA	100.260,00	126.132,00	10.320,00	66.542,95	0,13 %	59.589,05	21.262,65	36.330,30	0,14 %	89.801,70	0,00
POLICIAMENTO	100.260,00	126.132,00	10.320,00	66.542,95	0,13 %	59.589,05	21.262,65	36.330,30	0,14 %	89.801,70	0,00
ASSISTÊNCIA SOCIAL	2.163.380,00	2.164.428,00	126.806,94	1.080.933,12	2,17 %	1.083.494,88	265.758,00	458.187,23	1,81 %	1.706.240,77	0,00
ADMINISTRAÇÃO GERAL	524.370,00	432.226,00	10.500,00	218.442,64	0,44 %	213.783,36	46.371,68	72.744,10	0,29 %	359.481,90	0,00
ASSISTÊNCIA À CRIANÇA E AO ADOLESCENT	158.260,00	159.308,00	7.250,00	56.887,08	0,11 %	102.420,92	12.973,90	28.098,49	0,11 %	131.209,51	0,00
ASSISTÊNCIA COMUNITÁRIA	1.480.750,00	1.572.894,00	109.056,94	805.603,40	1,62 %	767.290,60	206.412,42	357.344,64	1,41 %	1.215.549,36	0,00
SAÚDE	15.053.264,00	15.167.445,00	2.050.028,89	10.121.787,91	20,32 %	5.045.657,09	3.127.329,99	5.321.337,91	21,02 %	9.846.107,09	0,00
ADMINISTRAÇÃO GERAL	3.417.540,00	2.818.538,68	214.187,62	1.511.147,03	3,03 %	1.307.391,65	541.772,77	907.149,05	3,58 %	1.911.389,63	0,00
ATENÇÃO BÁSICA	5.620.757,00	5.396.270,32	546.322,50	3.214.446,52	6,45 %	2.181.823,80	992.860,96	1.767.894,71	6,98 %	3.628.375,61	0,00
ASSISTÊNCIA HOSPITALAR E AMBULATORIAL	4.952.410,00	5.931.802,71	1.024.787,67	4.619.604,00	9,28 %	1.312.198,71	1.338.430,55	2.209.267,81	8,73 %	3.722.534,90	0,00
SUPORTE PROFILÁTICO E TERAPÊUTICO	459.100,00	341.167,00	216.310,00	287.076,26	0,58 %	54.090,74	74.686,19	105.219,41	0,42 %	235.947,59	0,00
VIGILÂNCIA SANITÁRIA	150.197,00	163.945,29	27.467,00	115.144,00	0,23 %	48.801,29	42.917,71	69.543,75	0,27 %	94.401,54	0,00
VIGILÂNCIA EPIDEMIOLÓGICA	453.260,00	515.721,00	20.954,10	374.370,10	0,75 %	141.350,90	136.661,81	262.263,18	1,04 %	253.457,82	0,00
TRABALHO	31.630,00	31.630,00	0,00	0,00	0,00 %	31.630,00	0,00	0,00	0,00 %	31.630,00	0,00
FOMENTO AO TRABALHO	31.630,00	31.630,00	0,00	0,00	0,00 %	31.630,00	0,00	0,00	0,00 %	31.630,00	0,00
EDUCAÇÃO	28.859.875,00	30.235.097,00	4.825.712,93	23.735.007,41	47,66 %	6.500.089,59	6.810.250,58	12.030.909,44	47,53 %	18.204.187,56	0,00
FORMAÇÃO DE RECURSOS HUMANOS	20.000,00	20.000,00	0,00	0,00	0,00 %	20.000,00	0,00	0,00	0,00 %	20.000,00	0,00
ENSINO FUNDAMENTAL	25.872.519,10	25.644.854,10	4.139.426,55	20.743.301,03	41,65 %	4.901.553,07	6.454.724,38	11.320.701,60	44,72 %	14.324.152,50	0,00
ENSINO MÉDIO	10.000,00	10.000,00	0,00	0,00	0,00 %	10.000,00	0,00	0,00	0,00 %	10.000,00	0,00
ENSINO SUPERIOR	47.440,00	42.170,00	0,00	0,00	0,00 %	42.170,00	0,00	0,00	0,00 %	42.170,00	0,00
EDUCAÇÃO INFANTIL	1.936.855,90	3.248.675,90	0,00	2.305.420,00	4,63 %	943.255,90	355.526,20	710.207,84	2,81 %	2.538.468,06	0,00
EDUCAÇÃO DE JOVENS E ADULTOS	57.500,00	57.500,00	0,00	0,00	0,00 %	57.500,00	0,00	0,00	0,00 %	57.500,00	0,00
TRANSPORTES ESPECIAIS	915.560,00	1.211.897,00	686.286,38	686.286,38	1,38 %	525.610,62	0,00	0,00	0,00 %	1.211.897,00	0,00



**PREFEITURA MUNICIPAL DE OLIVEIRA DOS BREJINHOS**  
**RELATÓRIO RESUMIDO DA EXECUÇÃO ORÇAMENTÁRIA**  
**DEMONSTRATIVO DA EXECUÇÃO DAS DESPESAS POR FUNÇÃO/SUBFUNÇÃO**  
**ORÇAMENTOS FISCAL E DA SEGURIDADE SOCIAL**  
**JANEIRO A ABRIL DE 2022 / BIMESTRE MARÇO - ABRIL**

RREO - Anexo 2 (LRF, Art 52, Inciso II, Alínea "c")

R\$ 1,00

FUNÇÃO/ SUBFUNÇÃO	DOTAÇÃO INICIAL	DOTAÇÃO ATUALIZADA (a)	Despesas Empenhadas			SALDO (c) = (a - b)	Despesas Liquidadas			SALDO (e) = (a - d)	INSCRITAS EM RESTOS A PAGAR NÃO PROCESSADOS (f)
			No Bimestre	Até o Bimestre (b)	% (b/total b)		No Bimestre	Até Bimestre (d)	% (d/total d)		
CULTURA	342.228,00	691.108,00	560.000,00	560.000,00	1,12 %	131.108,00	0,00	0,00	0,00 %	691.108,00	0,00
ADMINISTRAÇÃO GERAL	41.110,00	41.110,00	0,00	0,00	0,00 %	41.110,00	0,00	0,00	0,00 %	41.110,00	0,00
DIFUSÃO CULTURAL	301.118,00	649.998,00	560.000,00	560.000,00	1,12 %	89.998,00	0,00	0,00	0,00 %	649.998,00	0,00
DIREITOS DA CIDADANIA	100.080,00	100.080,00	0,00	0,00	0,00 %	100.080,00	0,00	0,00	0,00 %	100.080,00	0,00
ASSISTÊNCIA AO IDOSO	21.070,00	21.070,00	0,00	0,00	0,00 %	21.070,00	0,00	0,00	0,00 %	21.070,00	0,00
ASSISTÊNCIA À CRIANÇA E AO ADOLESCENT	79.010,00	79.010,00	0,00	0,00	0,00 %	79.010,00	0,00	0,00	0,00 %	79.010,00	0,00
URBANISMO	10.660.314,00	9.914.371,20	1.491.173,90	4.569.437,46	9,18 %	5.344.933,74	1.860.469,29	2.806.640,63	11,09 %	7.107.730,57	0,00
ADMINISTRAÇÃO GERAL	50.440,00	57.220,00	0,00	41.400,00	0,08 %	15.820,00	6.900,00	13.800,00	0,05 %	43.420,00	0,00
INFRA-ESTRUTURA URBANA	8.808.394,00	8.445.862,00	1.376.718,90	4.046.067,87	8,12 %	4.399.794,13	1.703.195,12	2.510.864,33	9,92 %	5.934.997,67	0,00
SERVIÇOS URBANOS	1.801.480,00	1.411.289,20	114.455,00	481.969,59	0,97 %	929.319,61	150.374,17	281.976,30	1,11 %	1.129.312,90	0,00
HABITAÇÃO	292.450,00	292.450,00	0,00	0,00	0,00 %	292.450,00	0,00	0,00	0,00 %	292.450,00	0,00
HABITAÇÃO URBANA	292.450,00	292.450,00	0,00	0,00	0,00 %	292.450,00	0,00	0,00	0,00 %	292.450,00	0,00
SANEAMENTO	2.824.450,00	2.939.766,00	427.345,24	1.488.894,63	2,99 %	1.450.871,37	360.811,32	622.252,12	2,46 %	2.317.513,88	0,00
SANEAMENTO BÁSICO URBANO	2.824.450,00	2.939.766,00	427.345,24	1.488.894,63	2,99 %	1.450.871,37	360.811,32	622.252,12	2,46 %	2.317.513,88	0,00
GESTÃO AMBIENTAL	519.670,00	528.620,00	188.069,22	360.503,90	0,72 %	168.116,10	115.294,47	160.167,29	0,63 %	368.452,71	0,00
PRESERVAÇÃO E CONSERVAÇÃO AMBIENTA	241.240,00	240.190,00	410,00	128.486,98	0,26 %	111.703,02	23.648,25	48.509,47	0,19 %	191.680,53	0,00
CONTROLE AMBIENTAL	236.230,00	246.230,00	187.659,22	232.016,92	0,47 %	14.213,08	91.646,22	111.657,82	0,44 %	134.572,18	0,00
RECUPERAÇÃO DE ÁREAS DEGRADADAS	42.200,00	42.200,00	0,00	0,00	0,00 %	42.200,00	0,00	0,00	0,00 %	42.200,00	0,00
AGRICULTURA	1.152.720,00	1.193.070,00	60.458,50	279.325,98	0,56 %	913.744,02	84.280,28	144.389,25	0,57 %	1.048.680,75	0,00
ABASTECIMENTO	742.400,00	740.300,00	30.458,50	190.811,56	0,38 %	549.488,44	57.961,96	99.824,15	0,39 %	640.475,85	0,00
EXTENSÃO RURAL	243.790,00	286.240,00	30.000,00	88.514,42	0,18 %	197.725,58	26.318,32	44.565,10	0,18 %	241.674,90	0,00
IRRIGAÇÃO	132.780,00	132.780,00	0,00	0,00	0,00 %	132.780,00	0,00	0,00	0,00 %	132.780,00	0,00
PROMOÇÃO DA PRODUÇÃO AGROPECUÁRIA	33.750,00	33.750,00	0,00	0,00	0,00 %	33.750,00	0,00	0,00	0,00 %	33.750,00	0,00
INDUSTRIA	36.110,00	497.535,00	0,00	476.334,50	0,96 %	21.200,50	87.705,20	87.705,20	0,35 %	409.829,80	0,00
PROMOÇÃO INDUSTRIAL	36.110,00	497.535,00	0,00	476.334,50	0,96 %	21.200,50	87.705,20	87.705,20	0,35 %	409.829,80	0,00
ENERGIA	1.078.120,00	977.070,00	34.425,00	509.720,00	1,02 %	467.350,00	154.417,15	265.347,44	1,05 %	711.722,56	0,00
ENERGIA ELÉTRICA	1.078.120,00	977.070,00	34.425,00	509.720,00	1,02 %	467.350,00	154.417,15	265.347,44	1,05 %	711.722,56	0,00
TRANSPORTE	1.193.762,00	1.533.870,00	507.525,74	1.317.991,02	2,65 %	215.878,98	687.932,97	856.746,51	3,38 %	677.123,49	0,00
TRANSPORTE RODOVIÁRIO	1.193.762,00	1.533.870,00	507.525,74	1.317.991,02	2,65 %	215.878,98	687.932,97	856.746,51	3,38 %	677.123,49	0,00
DESPORTO E LAZER	670.720,00	372.016,00	789,47	103.578,03	0,21 %	268.437,97	27.817,99	59.040,66	0,23 %	312.975,34	0,00
DESPORTO COMUNITÁRIO	670.720,00	372.016,00	789,47	103.578,03	0,21 %	268.437,97	27.817,99	59.040,66	0,23 %	312.975,34	0,00
ENCARGOS ESPECIAIS	1.560.540,00	1.560.540,00	0,00	811.482,54	1,63 %	749.057,46	269.575,46	537.195,50	2,12 %	1.023.344,50	0,00
SERVIÇO DA DÍVIDA INTERNA	1.560.540,00	1.560.540,00	0,00	811.482,54	1,63 %	749.057,46	269.575,46	537.195,50	2,12 %	1.023.344,50	0,00
RESERVA DE CONTINGÊNCIA	447.870,00	39.080,80	0,00	0,00	0,00 %	39.080,80	0,00	0,00	0,00 %	39.080,80	0,00





RESERVA DE CONTINGÊNCIA	447.870,00	39.080,80	0,00	0,00	0,00 %	39.080,80	0,00	0,00	0,00 %	39.080,80	0,00
DESPESAS INTRA-ORÇAMENTÁRIAS (II)	46.680,00	49.290,00	0,00	35.120,00	0,07 %	49.289,93	5.506,02	9.986,02	0,04 %	39.303,98	0,00
<b>TOTAL (III) = (I + II)</b>	<b>76.212.900,00</b>	<b>76.212.900,00</b>	<b>10.533.165,47</b>	<b>49.802.611,18</b>	<b>100,00 %</b>	<b>26.410.288,82</b>	<b>14.823.323,23</b>	<b>25.314.354,11</b>	<b>100,00 %</b>	<b>50.898.545,89</b>	<b>0,00</b>

## INTRA-ORÇAMENTÁRIAS

FUNÇÃO / SUBFUNÇÃO	DOTAÇÃO INICIAL	DOTAÇÃO ATUALIZADA (a)	Despesas Empenhadas		Despesas Liquidadas				SALDO (a - b)
			No Bimestre	Até o Bimestre	No Bimestre	Até Bimestre (b)	% (b/total b)	% (b/a)	
DESPESAS (INTRA-ORÇAMENTÁRIAS)	46.680,00	49.290,00	0,00	35.120,00	5.506,02	9.986,02	683,55 %	20,26 %	39.303,98
ADMINISTRAÇÃO	10.550,00	10.550,00	0,00	6.100,00	753,00	1.460,90	100,00 %	13,85 %	9.089,10
ADMINISTRAÇÃO GERAL	10.550,00	10.550,00	0,00	6.100,00	753,00	1.460,90	100,00 %	13,85 %	9.089,10
SAÚDE	11.370,00	13.980,00	0,00	13.980,00	2.196,72	4.357,52	100,00 %	31,17 %	9.622,48
ADMINISTRAÇÃO GERAL	11.370,00	13.980,00	0,00	13.980,00	2.196,72	4.357,52	100,00 %	31,17 %	9.622,48
EDUCAÇÃO	15.270,00	15.270,00	0,00	8.120,00	1.578,50	2.276,10	100,00 %	14,91 %	12.993,90
ENSINO FUNDAMENTAL	15.270,00	15.270,00	0,00	8.120,00	1.578,50	2.276,10	100,00 %	14,91 %	12.993,90
CULTURA	1.050,00	1.050,00	0,00	0,00	0,00	0,00	0,00 %	0,00 %	1.050,00
ADMINISTRAÇÃO GERAL	1.050,00	1.050,00	0,00	0,00	0,00	0,00	0,00 %	0,00 %	1.050,00
URBANISMO	8.440,00	8.440,00	0,00	6.920,00	977,80	1.891,50	100,00 %	22,41 %	6.548,50
INFRA-ESTRUTURA URBANA	8.440,00	8.440,00	0,00	6.920,00	977,80	1.891,50	100,00 %	22,41 %	6.548,50
<b>TOTAL</b>	<b>46.680,00</b>	<b>49.290,00</b>	<b>0,00</b>	<b>35.120,00</b>	<b>5.506,02</b>	<b>9.986,02</b>	<b>527,94 %</b>	<b>20,26 %</b>	<b>39.303,98</b>

FONTE: Sistema de Contabilidade Pública, Unidade Responsável: PREFEITURA MUNICIPAL DE OLIVEIRA DOS BREJINHOS



Silvano Brito Santos  
Prefeito(a)  
334.864.685-53



Rodrigo Alves Ferreira Rego  
Tesoureiro(a)  
006.637.875-30



Marilene de Souza Lédo Martins  
Contador(a)  
024.901/O-0



**PREFEITURA MUNICIPAL DE OLIVEIRA DOS BREJINHOS**  
**RELATÓRIO RESUMIDO DA EXECUÇÃO ORÇAMENTÁRIA**  
**DEMONSTRATIVO DA RECEITA CORRENTE LÍQUIDA**  
**ORÇAMENTOS FISCAL E DA SEGURIDADE SOCIAL**

RREO - Anexo 3 (LRF, Art 53, inciso I)

Abril / 2022

R\$ 1,00

ESPECIFICAÇÃO	EVOLUÇÃO DA RECEITA REALIZADA NOS ÚLTIMOS 12 MESES												TOTAL ( ÚLTIMOS 12 MESES )	PREVISÃO ATUALIZADA 2022
	5/2021	6/2021	7/2021	8/2021	9/2021	10/2021	11/2021	12/2021	1/2022	2/2022	3/2022	4/2022		
RECEITAS CORRENTES (I)	5.989.442,72	5.651.797,64	6.352.743,50	6.680.267,41	5.125.074,67	5.505.714,63	6.106.284,06	10.772.386,78	6.069.290,36	7.142.703,49	6.291.151,24	6.301.419,80	77.988.276,30	77.449.527,00
Impostos, Taxas e Contribuições de Melhoria	895.245,36	1.065.887,15	1.163.632,22	691.412,99	555.126,91	415.981,66	412.071,83	570.985,56	292.669,43	426.608,81	479.333,50	372.372,05	7.341.327,47	4.633.754,00
IPTU	1.282,18	540,83	2.855,25	13.122,81	34.912,23	15.249,85	3.761,98	1.202,98	1.678,15	3.574,98	631,29	2.265,26	81.077,79	294.443,00
ISS	755.732,18	928.817,86	763.875,20	563.698,12	393.615,59	279.292,44	255.604,90	329.816,38	154.829,03	184.224,62	219.814,62	118.054,64	4.947.375,58	2.010.140,00
ITBI	5.369,32	27.668,60	1.490,34	1.650,85	13.169,68	3.900,00	2.737,65	16.154,25	2.237,49	9.810,00	1.117,64	1.769,61	87.075,43	79.283,00
IRRF	99.537,50	90.823,31	111.264,43	96.678,35	100.136,83	100.938,37	145.404,28	184.034,70	87.709,25	197.930,85	190.012,78	178.779,99	1.583.250,64	1.298.568,00
Outros Impostos, Taxas e Contribuições de Melhoria	33.324,18	18.036,55	284.147,00	16.262,86	13.292,58	16.601,00	4.563,02	39.777,25	46.215,51	31.068,36	67.757,17	71.502,55	642.548,03	951.320,00
Contribuições	70.447,08	0,00	60.659,87	65.914,05	10.376,44	58.137,87	72.327,23	67.328,25	76.963,05	6.223,06	28.407,79	54.951,69	571.736,38	693.160,00
Receita Patrimonial	129.609,06	152.651,76	179.427,20	218.822,17	231.564,20	258.001,97	321.069,29	415.576,08	402.097,58	418.591,31	504.783,25	434.185,07	3.666.378,94	2.869.534,00
Receita Agropecuária	0,00	0,00	0,00	0,00	0,00	0,00	0,00	0,00	0,00	0,00	0,00	0,00	0,00	0,00
Receita Industrial	0,00	0,00	0,00	0,00	0,00	0,00	0,00	0,00	0,00	0,00	0,00	0,00	0,00	2.974,00
Receita de Serviços	36.374,37	44.487,96	50.183,10	44.555,11	19.101,63	26.867,55	28.157,36	33.749,30	28.068,67	22.029,03	29.177,26	23.845,19	386.596,53	520.670,00
Transferências Correntes	4.857.766,85	4.388.770,77	4.898.726,56	5.659.563,09	4.308.905,49	4.746.725,58	5.271.067,47	9.684.747,59	5.268.870,45	6.268.630,10	5.248.828,26	5.416.065,80	66.018.668,01	68.588.996,00
Cota-Parte do FPM	2.136.327,51	1.847.591,58	2.524.514,76	2.018.430,10	1.585.148,65	1.766.384,57	2.294.050,71	3.415.142,50	2.374.064,52	3.313.993,87	2.009.077,55	2.381.468,32	27.666.194,64	28.344.403,00
Cota-Parte do ICMS	546.570,48	577.426,75	543.235,48	683.502,28	527.359,73	617.585,20	743.774,86	833.278,56	402.000,89	566.623,11	742.536,01	617.857,80	7.401.751,15	6.923.518,00
Cota-Parte do IPVA	34.928,93	43.973,00	67.705,44	48.146,52	41.941,49	37.626,01	16.664,38	29.888,73	49.569,67	136.776,91	32.979,19	32.282,63	572.482,90	492.600,00
Cota-Parte do ITR	51,80	1.222,50	60,19	251,87	3.660,23	9.647,81	641,53	296,29	545,47	166,54	309,77	122,41	16.976,41	8.064,00
Transferências da LC 87/1996	0,00	0,00	0,00	0,00	0,00	0,00	0,00	0,00	0,00	0,00	0,00	0,00	0,00	40.459,00
Transferências da LC 61/1989	4.348,08	3.988,56	4.606,78	3.873,91	4.609,34	4.744,46	4.545,13	4.646,72	4.052,19	3.623,31	4.104,85	4.174,76	51.318,09	60.546,00
Transferências do FUNDEB	1.308.913,48	1.387.112,65	1.293.259,19	1.382.576,66	1.551.688,86	1.512.432,63	1.629.754,74	2.053.318,18	1.907.966,80	1.695.174,31	1.545.872,98	1.707.895,92	18.975.966,40	19.011.597,00
Outras Transferências Correntes	826.626,57	527.455,73	465.344,72	1.522.781,75	594.497,19	798.304,90	581.636,12	3.348.176,61	530.670,91	552.272,05	913.947,91	672.263,96	11.333.978,42	13.707.809,00
Outras Receitas Correntes	0,00	0,00	114,55	0,00	0,00	0,00	1.590,88	0,00	621,18	621,18	0,00	0,00	3.568,97	140.439,00
DEDUÇÕES (II)	-543.575,58	-494.042,63	-444.430,49	-550.065,99	-431.621,92	-486.248,60	-611.026,17	-648.925,32	-565.235,98	-803.511,99	-556.980,37	-606.346,11	-6.742.011,15	-6.732.853,00
Contrib. do Servidor para o Plano de Previdência	0,00	0,00	0,00	0,00	0,00	0,00	0,00	0,00	0,00	0,00	0,00	0,00	0,00	0,00
Compensação Financ. entre Regimes Previdência	0,00	0,00	0,00	0,00	0,00	0,00	0,00	0,00	0,00	0,00	0,00	0,00	0,00	0,00
Rendimentos de Aplicações de Recursos Previdenciários	0,00	0,00	0,00	0,00	0,00	0,00	0,00	0,00	0,00	0,00	0,00	0,00	0,00	0,00
Dedução de Receita para Formação do FUNDEB	-543.575,58	-494.042,63	-444.430,49	-550.065,99	-431.621,92	-486.248,60	-611.026,17	-648.925,32	-565.235,98	-803.511,99	-556.980,37	-606.346,11	-6.742.011,15	-6.732.853,00
<b>RECEITA CORRENTE LÍQUIDA (III) = (I - II)</b>	<b>5.445.867,14</b>	<b>5.157.755,01</b>	<b>5.908.313,01</b>	<b>6.130.201,42</b>	<b>4.693.452,75</b>	<b>5.019.466,03</b>	<b>5.495.257,89</b>	<b>10.123.461,46</b>	<b>5.504.054,38</b>	<b>6.339.191,50</b>	<b>5.734.170,87</b>	<b>5.695.073,69</b>	<b>71.246.265,15</b>	<b>70.716.674,00</b>
(-) Transferências obrigatórias da União relativas às emendas individuais (art. 166-A, § 1º, da CF) (IV)	0,00	0,00	0,00	900.000,00	0,00	0,00	0,00	0,00	0,00	0,00	0,00	0,00	900.000,00	0,00
<b>RECEITA CORRENTE LÍQUIDA AJUSTADA PARA CÁLCULO DOS LIMITES DE ENDIVIDAMENTO (V) = (III - IV)</b>	<b>5.445.867,14</b>	<b>5.157.755,01</b>	<b>5.908.313,01</b>	<b>5.230.201,42</b>	<b>4.693.452,75</b>	<b>5.019.466,03</b>	<b>5.495.257,89</b>	<b>10.123.461,46</b>	<b>5.504.054,38</b>	<b>6.339.191,50</b>	<b>5.734.170,87</b>	<b>5.695.073,69</b>	<b>70.346.265,15</b>	<b>70.716.674,00</b>
(-) Transferências obrigatórias da União relativas às emendas bancadas (art. 166, § 16, da CF) (VI)	0,00	0,00	0,00	0,00	0,00	0,00	0,00	1.366.948,00	0,00	0,00	0,00	0,00	1.366.948,00	0,00
<b>RECEITA CORRENTE LÍQUIDA AJUSTADA PARA CÁLCULO DOS LIMITES DA DESPESA COM PESSOAL (VII) = (V - VI)</b>	<b>5.445.867,14</b>	<b>5.157.755,01</b>	<b>5.908.313,01</b>	<b>5.230.201,42</b>	<b>4.693.452,75</b>	<b>5.019.466,03</b>	<b>5.495.257,89</b>	<b>8.756.513,46</b>	<b>5.504.054,38</b>	<b>6.339.191,50</b>	<b>5.734.170,87</b>	<b>5.695.073,69</b>	<b>68.979.317,15</b>	<b>70.716.674,00</b>

FONTE: Sistema de Contabilidade Pública, Unidade Responsável: PREFEITURA MUNICIPAL DE OLIVEIRA DOS BREJINHOS

Silvando Brito Santos  
 Prefeito(a)  
 334.864.685-53

Rodrigo Alves Ferreira Rego  
 Tesoureiro(a)  
 006.637.875-30

Marilene de Souza Lédo Martins  
 Contador(a)  
 024.901/O-0



**PREFEITURA MUNICIPAL DE OLIVEIRA DOS BREJINHOS**  
**RELATÓRIO RESUMIDO DA EXECUÇÃO ORÇAMENTÁRIA**  
**DEMONSTRATIVO DAS RECEITAS E DESPESAS PREVIDENCIÁRIAS E DAS RECEITAS E DESPESAS ASSOCIADAS ÀS PENSÕES E INATIVOS MILITARES**  
**ORÇAMENTO DA SEGURIDADE SOCIAL**  
**JANEIRO A ABRIL 2022 / BIMESTRE MARÇO - ABRIL**

RREO - ANEXO 4 (LRF, Art 53, inciso II)

Em reais

**REGIME PRÓPRIO DE PREVIDÊNCIA DOS SERVIDORES - RPPS****FUNDO EM CAPITALIZAÇÃO (PLANO PREVIDENCIÁRIO)**

RECEITAS PREVIDENCIÁRIAS - RPPS (FUNDO EM CAPITALIZAÇÃO)	PREVISÃO ATUALIZADA (a)	RECEITAS REALIZADAS Até o Bimestre (b)
RECEITAS CORRENTES (I)	0,00	0,00
Receita de Contribuições dos Segurados	0,00	0,00
Ativo	0,00	0,00
Inativo	0,00	0,00
Pensionista	0,00	0,00
Receita de Contribuições Patronais	0,00	0,00
Ativo	0,00	0,00
Inativo	0,00	0,00
Pensionista	0,00	0,00
Receita Patrimonial	0,00	0,00
Receitas Imobiliárias	0,00	0,00
Receitas de Valores Mobiliários	0,00	0,00
Outras Receitas Patrimoniais	0,00	0,00
Receita de Serviços	0,00	0,00
Outras Receitas Correntes	0,00	0,00
Compensação Financeira entre os Regimes	0,00	0,00
Aportes Periódicos para Amortização de Déficit Atuarial do RPPS (II)	0,00	0,00
Demais Receitas Correntes	0,00	0,00
RECEITAS DE CAPITAL (III)	0,00	0,00
Alienação de Bens, Direitos e Ativos	0,00	0,00
Amortização de Empréstimos	0,00	0,00
Outras Receitas de Capital	0,00	0,00
<b>TOTAL DAS RECEITAS DO FUNDO EM CAPITALIZAÇÃO - (IV) = (I + III - II)</b>	<b>0,00</b>	<b>0,00</b>

DESPESAS PREVIDENCIÁRIAS - RPPS (FUNDO EM CAPITALIZAÇÃO)	DOTAÇÃO ATUALIZADA (c)	DESPESAS EMPENHADAS Até o Bimestre (d)	DESPESAS LIQUIDADAS Até o Bimestre (e)	DESPESAS PAGAS Até o Bimestre (f)	INSCRITAS EM RESTOS A PAGAR NÃO PROCESSADOS No Exercício (g)
Benefícios	0,00	0,00	0,00	0,00	0,00
Aposentadorias	0,00	0,00	0,00	0,00	0,00
Pensões por Morte	0,00	0,00	0,00	0,00	0,00
Outras Despesas Previdenciárias	0,00	0,00	0,00	0,00	0,00
Compensação Financeira entre os Regimes	0,00	0,00	0,00	0,00	0,00
Demais Despesas Previdenciárias	0,00	0,00	0,00	0,00	0,00
<b>TOTAL DAS DESPESAS DO FUNDO EM CAPITALIZAÇÃO (V)</b>	<b>0,00</b>	<b>0,00</b>	<b>0,00</b>	<b>0,00</b>	<b>0,00</b>
<b>RESULTADO PREVIDENCIÁRIO - FUNDO EM CAPITALIZAÇÃO (VI) = (IV - V)</b>	<b>0,00</b>	<b>0,00</b>	<b>0,00</b>	<b>0,00</b>	<b>-</b>

RECURSOS RPPS ARRECADADOS EM EXERCÍCIOS ANTERIORES	PREVISÃO ORÇAMENTÁRIA
VALOR	0,00
RESERVA ORÇAMENTÁRIA DO RPPS	PREVISÃO ORÇAMENTÁRIA
VALOR	0,00

APORTES DE RECURSOS PARA O FUNDO EM CAPITALIZAÇÃO DO RPPS	APORTES REALIZADOS
Plano de Amortização - Contribuição Patronal Suplementar	0,00
Plano de Amortização - Aporte Periódico de Valores Predefinidos	0,00
Outros Aportes para o RPPS	0,00
Recursos para Cobertura de Déficit Financeiro	0,00

BENS E DIREITOS DOS RPPS (FUNDO EM CAPITALIZAÇÃO)	SALDO ATUAL
Caixa e Equivalentes de Caixa	0,00
Investimentos e Aplicações	0,00
Outros Bens e Direitos	0,00



## FUNDO EM REPARTIÇÃO (PLANO FINANCEIRO)

RECEITAS PREVIDENCIÁRIAS - RPPS (FUNDO EM REPARTIÇÃO)	PREVISÃO ATUALIZADA (a)	RECEITAS REALIZADAS Até o Bimestre (b)
RECEITAS CORRENTES (VII)	0,00	0,00
Receita de Contribuições dos Segurados	0,00	0,00
Ativo	0,00	0,00
Inativo	0,00	0,00
Pensionista	0,00	0,00
Receita de Contribuições Patronais	0,00	0,00
Ativo	0,00	0,00
Inativo	0,00	0,00
Pensionista	0,00	0,00
Receita Patrimonial	0,00	0,00
Receitas Imobiliárias	0,00	0,00
Receitas de Valores Mobiliários	0,00	0,00
Outras Receitas Patrimoniais	0,00	0,00
Receita de Serviços	0,00	0,00
Outras Receitas Correntes	0,00	0,00
Compensação Financeira entre os Regimes	0,00	0,00
Demais Receitas Correntes	0,00	0,00
RECEITAS DE CAPITAL (VIII)	0,00	0,00
Alienação de Bens, Direitos e Ativos	0,00	0,00
Amortização de Empréstimos	0,00	0,00
Outras Receitas de Capital	0,00	0,00
<b>TOTAL DAS RECEITAS DO FUNDO EM REPARTIÇÃO (IX) = (VII + VIII)</b>	<b>0,00</b>	<b>0,00</b>

DESPESAS PREVIDENCIÁRIAS - RPPS (FUNDO EM REPARTIÇÃO)	DOTAÇÃO ATUALIZADA (c)	DESPESAS EMPENHADAS Até o Bimestre (d)	DESPESAS LIQUIDADAS Até o Bimestre (e)	DESPESAS PAGAS Até o Bimestre (f)	INSCRITAS EM RESTOS A PAGAR NÃO PROCESSADOS No Exercício (g)
Benefícios	0,00	0,00	0,00	0,00	0,00
Aposentadorias	0,00	0,00	0,00	0,00	0,00
Pensões por Morte	0,00	0,00	0,00	0,00	0,00
Outras Despesas Previdenciárias	0,00	0,00	0,00	0,00	0,00
Compensação Financeira entre os Regimes	0,00	0,00	0,00	0,00	0,00
Demais Despesas Previdenciárias	0,00	0,00	0,00	0,00	0,00
<b>TOTAL DAS DESPESAS DO FUNDO EM REPARTIÇÃO (X)</b>	<b>0,00</b>	<b>0,00</b>	<b>0,00</b>	<b>0,00</b>	<b>0,00</b>
<b>RESULTADO PREVIDENCIÁRIO - FUNDO EM REPARTIÇÃO (XI) = (IX - X)</b>	<b>0,00</b>	<b>0,00</b>	<b>0,00</b>	<b>0,00</b>	<b>-</b>

APORTES DE RECURSOS PARA O FUNDO EM REPARTIÇÃO DO RPPS	APORTES REALIZADOS
Recursos para Cobertura de Insuficiências Financeiras	0,00
Recursos para Formação de Reserva	0,00

BENS E DIREITOS DOS RPPS (FUNDO EM REPARTIÇÃO)	SALDO ATUAL
Caixa e Equivalentes de Caixa	0,00
Investimentos e Aplicações	0,00
Outros Bens e Direitos	0,00

## ADMINISTRAÇÃO DO REGIME PRÓPRIO DE PREVIDÊNCIA DOS SERVIDORES - RPPS

RECEITAS DA ADMINISTRAÇÃO - RPPS	PREVISÃO ATUALIZADA (a)	RECEITAS REALIZADAS Até o Bimestre (b)
Receitas Correntes	0,00	0,00
<b>TOTAL DAS RECEITAS DA ADMINISTRAÇÃO RPPS (XII)</b>	<b>0,00</b>	<b>0,00</b>

DESPESAS DA ADMINISTRAÇÃO - RPPS	DOTAÇÃO ATUALIZADA (c)	DESPESAS EMPENHADAS Até o Bimestre (d)	DESPESAS LIQUIDADAS Até o Bimestre (e)	DESPESAS PAGAS Até o Bimestre (f)	INSCRITAS EM RESTOS A PAGAR NÃO PROCESSADOS No Exercício (g)
Despesas Correntes (XIII)	0,00	0,00	0,00	0,00	0,00
Pessoal e Encargos Sociais	0,00	0,00	0,00	0,00	0,00
Demais Despesas Correntes	0,00	0,00	0,00	0,00	0,00
Despesas de Capital (XIV)	0,00	0,00	0,00	0,00	0,00
<b>TOTAL DAS DESPESAS DA ADMINISTRAÇÃO RPPS (XV)=(XIII + XIV)</b>	<b>0,00</b>	<b>0,00</b>	<b>0,00</b>	<b>0,00</b>	<b>0,00</b>
<b>RESULTADO DA ADMINISTRAÇÃO RPPS (XVI)=(XII - XV)</b>	<b>0,00</b>	<b>0,00</b>	<b>0,00</b>	<b>0,00</b>	<b>-</b>

BENS E DIREITOS - ADMINISTRAÇÃO DO RPPS	SALDO ATUAL
Caixa e Equivalentes de Caixa	0,00
Investimentos e Aplicações	0,00
Outros Bens e Direitos	0,00



## BENEFÍCIOS PREVIDENCIÁRIOS MANTIDOS PELO TESOIRO

RECEITAS PREVIDENCIÁRIAS (BENEFÍCIOS MANTIDOS PELO TESOIRO)	PREVISÃO ATUALIZADA (a)	RECEITAS REALIZADAS Até o Bimestre (b)			
Contribuições dos Servidores	0,00	0,00			
Demais Receitas Previdenciárias	0,00	0,00			
<b>TOTAL DAS RECEITAS (BENEFÍCIOS MANTIDOS PELO TESOIRO) (XVII)</b>	<b>0,00</b>	<b>0,00</b>			

DESPESAS PREVIDENCIÁRIAS (BENEFÍCIOS MANTIDOS PELO TESOIRO)	DOTAÇÃO ATUALIZADA (c)	DESPESAS EMPENHADAS Até o Bimestre (d)	DESPESAS LIQUIDADAS Até o Bimestre (e)	DESPESAS PAGAS Até o Bimestre (f)	INSCRITAS EM RESTOS A PAGAR NÃO PROCESSADOS No Exercício (g)
Aposentadorias	0,00	0,00	0,00	0,00	0,00
Pensões	0,00	0,00	0,00	0,00	0,00
Outras Despesas Previdenciárias	0,00	0,00	0,00	0,00	0,00
<b>TOTAL DAS DESPESAS (BENEFÍCIOS MANTIDOS PELO TESOIRO) (XVIII)</b>	<b>0,00</b>	<b>0,00</b>	<b>0,00</b>	<b>0,00</b>	<b>0,00</b>
<b>RESULTADO DOS BENEFÍCIOS MANTIDOS PELO TESOIRO (XIX) = (XVII - XVIII)</b>	<b>0,00</b>	<b>0,00</b>	<b>0,00</b>	<b>0,00</b>	<b>-</b>

Silvano Brito Santos  
Prefeito(a)  
334.864.685-53

Rodrigo Alves Ferreira Rego  
Tesoureiro(a)  
006.637.875-30

Marilene de Souza Lédo Martins  
Contador(a)  
024.901/O-0



## PREFEITURA MUNICIPAL DE OLIVEIRA DOS BREJINHOS

RELATÓRIO RESUMIDO DA EXECUÇÃO ORÇAMENTÁRIA  
DEMONSTRATIVO DOS RESULTADOS PRIMÁRIO E NOMINAL  
ORÇAMENTOS FISCAL E DA SEGURIDADE SOCIAL  
MARÇO - ABRIL DE 2022 / MARÇO - ABRIL

RREO - Anexo 6 (LRF, art 53, inciso III)

Em reais

RECEITAS PRIMÁRIAS	PREVISÃO ATUALIZADA	Até o Bimestre/2022	
		RECEITAS REALIZADAS (a)	
RECEITAS CORRENTES (I)	70.025.329,00	23.008.072,60	
Impostos, Taxas e Contribuições de Melhoria	4.633.754,00	1.570.983,79	
IPTU	294.443,00	8.149,68	
ISS	2.010.140,00	676.922,91	
ITBI	79.283,00	14.934,74	
IRRF	1.298.568,00	654.432,87	
Outros Impostos, Taxas e Contribuições de Melhoria	951.320,00	216.543,59	
Contribuições	693.160,00	166.545,59	
Receita Patrimonial	2.869.534,00	1.759.657,21	
Aplicações Financeiras (II)	2.847.538,00	1.757.759,41	
Outras Receitas Patrimoniais	21.996,00	1.897,80	
Transferências Correntes	61.105.738,00	19.396.247,90	
Cota-Parte do FPM	23.080.588,00	8.062.883,50	
Cota-Parte do ICMS	5.574.814,00	1.863.214,31	
Cota-Parte do IPVA	394.080,00	201.287,01	
Cota-Parte do ITR	6.451,00	915,39	
Transferências da LC 87/1996	32.367,00	0,00	
Transferências da LC 61/1989	0,00	0,00	
Transferências do FUNDEB	19.011.597,00	6.856.910,01	
Outras Transferências Correntes	13.005.841,00	2.411.037,68	
Demais Receitas Correntes	723.143,00	114.638,11	
Outras Receitas Financeiras (III)	0,00	0,00	
Receitas Correntes Restantes	723.143,00	114.638,11	
RECEITAS PRIMÁRIAS CORRENTES (IV) = (I - II - III)	67.177.791,00	21.250.313,19	
RECEITAS DE CAPITAL (V)	5.437.166,00	46.294,41	
Operações de Crédito (VI)	30.000,00	0,00	
Amortização de Empréstimos (VII)	0,00	0,00	
Alienação de Bens	60.486,00	46.294,41	
Receitas de Alienação de Investimentos Temporários(VIII)	0,00	0,00	
Receitas de Alienação de Investimentos Permanentes(IX)	0,00	0,00	
Outras Alienações de Bens	60.486,00	46.294,41	
Transferências de Capital	5.346.680,00	0,00	
Convênios	0,00	0,00	
Outras Transferências de Capital	5.346.680,00	0,00	
Outras Receitas de Capital	0,00	0,00	
Outras Receitas de Capital Não Primárias (X)	0,00	0,00	
Outras Receitas de Capital Primárias	0,00	0,00	
RECEITAS PRIMÁRIAS DE CAPITAL(XI)=(V-VI-VII-III-IX-X)	5.407.166,00	46.294,41	
RECEITA PRIMÁRIA TOTAL(XII) = (IV + XI)	72.584.957,00	21.296.607,60	

DESPESAS PRIMÁRIAS	DOTAÇÃO ATUALIZADA	Até o Bimestre/2022					
		DESPESAS EMPENHADAS	DESPESAS LIQUIDADAS	DESPESAS PAGAS (a)	RESTOS PAGAR PROCESSADO PAGOS	RESTOS A PAGAR NÃO PROCESSADOS	
						LIQUIDADOS	PAGOS (c)
DESPESAS CORRENTES (XIII)	62.309.172,68	45.207.880,56	22.584.512,57	20.381.720,81	1.551.088,77	566.253,52	566.253,52
Pessoal e Encargos Sociais	27.813.501,68	20.643.287,80	10.172.694,62	10.113.892,50	0,00	12.203,12	12.203,12
Juros e Encargos da Dívida (XIV)	5.270,00	0,00	0,00	0,00	0,00	0,00	0,00
Outras Despesas Correntes	34.490.401,00	24.564.592,76	12.411.817,95	10.267.828,31	1.551.088,77	554.050,40	554.050,40
Transferências Constitucionais e Legais	0,00	0,00	0,00	0,00	0,00	0,00	0,00
Demais Despesas Correntes	34.490.401,00	24.564.592,76	12.411.817,95	10.267.828,31	1.551.088,77	554.050,40	554.050,40
DESPESAS PRIMÁRIAS CORRENTES (XV) = (XIII - XIV)	62.303.902,68	45.207.880,56	22.584.512,57	20.381.720,81	1.551.088,77	566.253,52	566.253,52
DESPESAS DE CAPITAL (XVI)	13.864.646,52	4.594.730,62	2.729.841,54	2.431.428,06	161.595,00	537,07	537,07
Investimento	12.309.376,52	3.783.248,08	2.192.646,04	1.894.232,56	161.595,00	537,07	537,07
Inversões Financeiras	0,00	0,00	0,00	0,00	0,00	0,00	0,00
Concessão de Empréstimos e Financiamentos (XVII)	0,00	0,00	0,00	0,00	0,00	0,00	0,00
Aquisição de Título de Capital já Integralizado (XVIII)	0,00	0,00	0,00	0,00	0,00	0,00	0,00
Aquisição de Título de Crédito (XIX)	0,00	0,00	0,00	0,00	0,00	0,00	0,00
Demais Inversões Financeiras	0,00	0,00	0,00	0,00	0,00	0,00	0,00
Amortização da Dívida (XX)	1.555.270,00	811.482,54	537.195,50	537.195,50	0,00	0,00	0,00
DESPESAS PRIMÁRIAS DE CAPITAL(XXI)=(XVI-XVII-XVIII-XIX-XX)	12.309.376,52	3.783.248,08	2.192.646,04	1.894.232,56	161.595,00	537,07	537,07
RESERVA DE CONTINGÊNCIA (XXII)	39.080,80	0,00	0,00	0,00	0,00	0,00	0,00
DESPESA PRIMÁRIA TOTAL (XXIII) = (XV + XXI + XXII)	74.652.360,00	48.991.128,64	24.777.158,61	22.275.953,37	1.712.683,77	566.790,59	566.790,59
<b>RESULTADO PRIMÁRIO - Acima da Linha (XXIV) = [XIIa - (XXIIIa + XXIIIb + XXIIIc)]</b>							(3.258.820,13)
<b>META FISCAL PARA O RESULTADO PRIMÁRIO</b>							<b>VALOR CORRENTE</b>
Meta fixada no Anexo de Metas Fiscais da LDO para o exercício de referência							425.860,20



## PREFEITURA MUNICIPAL DE OLIVEIRA DOS BREJINHOS

RELATÓRIO RESUMIDO DA EXECUÇÃO ORÇAMENTÁRIA  
DEMONSTRATIVO DOS RESULTADOS PRIMÁRIO E NOMINAL  
ORÇAMENTOS FISCAL E DA SEGURIDADE SOCIAL  
MARÇO - ABRIL DE 2022 / MARÇO - ABRIL

RREO - Anexo 6 (LRF, art 53, inciso III)

Em reais

<b>JUROS NOMINAIS</b>	Até o Bimestre/2022	
	<b>VALOR INCORRIDO</b>	
Juros, Encargos e Variações Monetárias Ativos (XXV)		0,00
Juros, Encargos e Variações Monetárias Passivos (XXVI)		0,00

<b>RESULTADO NOMINAL - Acima da Linha (XXVII) = XXIV + (XXV - XXVI)</b>	(3.258.820,13)
---	----------------

<b>META FISCAL PARA O RESULTADO NOMINAL</b>	VALOR CORRENTE
Meta fixada no Anexo de Metas Fiscais da LDO para o exercício de referência	826.527,31

## ABAIXO DA LINHA

<b>CÁLCULO DO RESULTADO NOMINAL</b>	<b>SALDO</b>	
	Em 31/Dez/2021	Em 2º Bimestre
DÍVIDA CONSOLIDADA (XXVIII)	65.054.677,25	65.054.677,25
DEDUÇÕES (XXIX)	58.832.159,24	59.233.492,62
Disponibilidade de Caixa	58.832.159,24	59.233.492,62
Disponibilidade de Caixa Bruta	60.584.238,36	59.272.887,97
(-) Restos a Pagar Processados (XXX)	1.752.079,12	39.395,35
(-) Depósitos Restituíveis e Valores Vinculados	0,00	0,00
Demais Haveres Financeiros	0,00	0,00
DÍVIDA CONSOLIDADA LÍQUIDA (XXXI) = (XXVIII - XXIX)	6.222.518,01	5.821.184,63


<b>RESULTADO NOMINAL - Abaixo da Linha (XXXII) = (XXXIa - XXXIb)</b>	401.333,38
--	------------

<b>AJUSTE METODOLÓGICO</b>	Até o Bimestre 2022	
VARIAÇÃO SALDO RPP = (XXXIII) = (XXXa - XXXb)		1.712.683,77
RECEITA DE ALIENAÇÃO DE INVESTIMENTOS PERMANENTES (IX)		0,00
PASSIVOS RECONHECIDOS NA DC (XXXIV)		0,00
VARIAÇÃO CAMBIAL (XXXV)		0,00
PAGAMENTO DE PRECATÓRIOS INTEGRANTES DA DC (XXXVI)		0,00
AJUSTES RELATIVOS AO RPPS (XXXVII)		0,00
OUTROS AJUSTES (XXXVIII)		0,00
<b>RESULTADO NOMINAL AJUSTADO - Abaixo da Linha (XXXIX) = (XXXII - XXXIII - IX + XXXIV + XXXV - XXXVI + XXXVII + XXXVIII)</b>		(1.311.350,39)


<b>RESULTADO PRIMÁRIO - Abaixo da Linha (XL) = XXXIX - (XXV - XXVI)</b>	(1.311.350,39)
---	----------------

<b>INFORMAÇÕES ADICIONAIS</b>	<b>PREVISÃO ORÇAMENTÁRIA</b>
SALDO DE EXERCÍCIOS ANTERIORES	(157.000,00)
Recursos Arrecadados em Exercícios Anteriores - RPPS	0,00
Superávit Financeiro Utilizado para Abertura e Reabertura de Créditos Adicionais	(157.000,00)
RESERVA ORÇAMENTÁRIA DO RPPS	0,00

FONTE: Sistema de Contabilidade Pública, Unidade Responsável: PREFEITURA MUNICIPAL DE OLIVEIRA DOS BREJINHOS



Silvano Brito Santos  
Prefeito(a)  
334.864.685-53



Rodrigo Alves Ferreira Rego  
Tesorero(a)  
006.637.875-30



Marilene de Souza Lédo Martins  
Contador(a)  
024.901/O-0



**PREFEITURA MUNICIPAL DE OLIVEIRA DOS BREJINHOS**  
**RELATÓRIO RESUMIDO DA EXECUÇÃO ORÇAMENTÁRIA**  
**DEMONSTRATIVO DOS RESTOS A PAGAR POR PODER E ÓRGÃO**  
 ORÇAMENTOS FISCAL E DA SEGURIDADE SOCIAL  
 JANEIRO A ABRIL 2022 / BIMESTRE MARÇO - ABRIL

RREO - Anexo 7 (LRF, art. 53, inciso V)

R\$ 1,00

PODER / ORGÃO	RESTOS A PAGAR PROCESSADOS					RESTOS A PAGAR NÃO PROCESSADOS					Saldo Total (a+b)	
	Inscritos		Pagos	Cancelados	Saldo (a)	Inscritos		Liquidados	Pagos	Cancelados		Saldo (b)
	Em Exercícios Anteriores	Em 31 de dezembro de				Em Exercícios Anteriores	Em 31 de dezembro de					
RESTOS A PAGAR (EXCETO INTRA-ORÇAMENTÁRIOS)	24.896,15	1.727.182,97	1.712.683,77	0,00	39.395,35	275.792,10	679.411,74	566.790,59	566.790,59	0,00	388.413,25	427.808,60
EXECUTIVO	24.896,15	1.727.065,05	1.712.565,85	0,00	39.395,35	275.792,10	679.411,74	566.790,59	566.790,59	0,00	388.413,25	427.808,60
FUNDO MUNICIPAL DE ASSISTÊNCIA SOCIAL	15.693,10	33.505,87	33.206,67	0,00	15.992,30	0,00	19.347,61	19.225,54	19.225,54	0,00	122,07	16.114,37
FUNDO MUNICIPAL DE MEIO AMBIENTE - FMM/	3.959,05	600,00	600,00	0,00	3.959,05	0,00	0,00	0,00	0,00	0,00	0,00	3.959,05
FUNDO MUNICIPAL DE SAÚDE	3.000,00	453.650,75	441.650,75	0,00	15.000,00	199.920,00	93.920,28	81.920,28	81.920,28	0,00	211.920,00	226.920,00
PREFEITURA MUNICIPAL DE OLIVEIRA DOS BR	2.244,00	1.237.211,98	1.235.011,98	0,00	4.444,00	75.872,10	566.143,85	465.644,77	465.644,77	0,00	176.371,18	180.815,18
SECRETARIA MUNICIPAL DE AÇÃO SOCIAL	0,00	0,00	0,00	0,00	0,00	0,00	0,00	0,00	0,00	0,00	0,00	0,00
SERVIÇO AUTÔNOMO DE ÁGUA E ESGOTO-SA.	0,00	2.096,45	2.096,45	0,00	0,00	0,00	0,00	0,00	0,00	0,00	0,00	0,00
LEGISLATIVO	0,00	117,92	117,92	0,00	0,00	0,00	0,00	0,00	0,00	0,00	0,00	0,00
CÂMARA MUNICIPAL	0,00	117,92	117,92	0,00	0,00	0,00	0,00	0,00	0,00	0,00	0,00	0,00
RESTOS A PAGAR (INTRA-ORÇAMENTÁRIOS) (II)	0,00	0,00	0,00	0,00	0,00	0,00	0,00	0,00	0,00	0,00	0,00	0,00
<b>TOTAL (III) = (I + II)</b>	<b>24.896,15</b>	<b>1.727.182,97</b>	<b>1.712.683,77</b>	<b>0,00</b>	<b>39.395,35</b>	<b>275.792,10</b>	<b>679.411,74</b>	<b>566.790,59</b>	<b>566.790,59</b>	<b>0,00</b>	<b>388.413,25</b>	<b>427.808,60</b>

FONTE: Sistema de Contabilidade Pública, Unidade Responsável: PREFEITURA MUNICIPAL DE OLIVEIRA DOS BREJINHOS



Silvano Brito Santos  
 Prefeito(a)  
 334.864.685-53



Rodrigo Alves Ferreira Rego  
 Tesoureiro(a)  
 006.637.875-30



Marilene de Souza Léo Martins  
 Contador(a)  
 024.901/0-0





**PREFEITURA MUNICIPAL DE OLIVEIRA DOS BREJINHOS**  
**RELATÓRIO RESUMIDO DA EXECUÇÃO ORÇAMENTÁRIA**  
**DEMONSTRATIVO DAS RECEITAS E DESPESAS COM MANUTENÇÃO E DESENVOLVIMENTO DO ENSINO - MDE**  
**ORÇAMENTOS FISCAL E DA SEGURIDADE SOCIAL**  
**JANEIRO A ABRIL 2022/ BIMESTRE MARÇO - ABRIL**

RREO - Anexo 8 (LDB, art 72)

R\$ 1,00

**RECEITAS RESULTANTE DE IMPOSTOS (Arts.212 e 212-A da Constituição Federal)**

RECEITA RESULTANTE DE IMPOSTOS (caput do art. 212 da Constituição)	PREVISÃO ATUALIZADA (a)	RECEITAS REALIZADAS Até o Bimestre (b)
<b>1- RECEITA DE IMPOSTOS</b>	3.682.434,00	1.354.440,20
1.1- Receita Resultante de Imposto sobre a Propriedade Predial e Territorial Urbana - IPTU	294.443,00	8.149,68
1.2- Receita Resultante do Imposto sobre Transmissão Inter Vivos - ITBI	79.283,00	14.934,74
1.3- Receita Resultante do Imposto sobre Serviços de Qualquer Natureza - ISS	2.010.140,00	676.922,91
1.4- Receita Resultante do Imposto de Renda Retido na Fonte - IRRF	1.298.568,00	654.432,87
<b>2- RECEITA DE TRANSFERÊNCIAS CONSTITUCIONAIS E LEGAIS</b>	35.829.131,00	12.676.329,77
2.1- Cota-Parte - FPM	28.344.403,00	10.078.604,26
2.1.1- Parcela referente à CF, art. 159, I, alínea b	0,00	0,00
2.1.2- Parcela referente à CF, art. 159, I, alínea d e e	28.344.403,00	10.078.604,26
2.2- Cota-Parte - ICMS	6.923.518,00	2.329.017,81
2.3- Cota-Parte IPI-Exportação	60.546,00	15.955,11
2.4- Cota-Parte ITR	8.064,00	1.144,19
2.5- Cota-Parte IPVA	492.600,00	251.608,40
2.6- Cota-Parte IOF-Ouro	0,00	0,00
2.7- Compensações Financeiras Provenientes de Impostos e Transferências Constitucionais	0,00	0,00
<b>3 - Total da Receita Resultante de impostos (1 + 2)</b>	39.511.565,00	14.030.769,97
<b>4 - Total Destinado ao Fundeb - 20 % DE ((2.1.1)+(2.2)+(2.3)+(2.4)+(2.5))</b>	7.165.826,20	2.535.265,95
<b>5 - VALOR MÍNIMO A SER APLICADO ALÉM DO VALOR DESTINADO AO FUNDEF - 5% DE ((2.1.1)+(2.2)+(2.3)+(2.4)+(2.5))+25% de ((1.1)+(1.3)+(1.4)+(2.1.2)+(2.6)+(2.7))</b>	2.712.065,05	972.426,54

**FUNDEB**

RECEITAS RECEBIDAS DO FUNDEB NO EXERCÍCIO	PREVISÃO ATUALIZADA (a)	RECEITAS REALIZADAS Até o Bimestre (b)
<b>6- RECEITAS RECEBIDAS DO FUNDEB</b>	18.962.169,00	6.737.961,89
6.1 - FUNDEB - Impostos e Transferências de Impostos	14.049.094,00	4.649.624,62
6.1.1- Principal	14.032.524,00	4.649.624,62
6.1.2- Rendimentos de Aplicação Financeira	16.570,00	0,00
6.2- FUNDEB - Complementação da União - VAAF	4.253.095,00	1.988.420,86
6.2.1- Principal	4.253.095,00	1.988.420,86
6.2.2- Rendimentos de Aplicação Financeira	0,00	0,00
6.3- FUNDEB - Complementação da União - VAAT	659.980,00	99.916,41
6.3.1- Principal	659.980,00	99.916,41
6.3.2- Rendimentos de Aplicação Financeira	0,00	0,00
7- RESULTADO LÍQUIDO DAS TRANSFERÊNCIAS DO FUNDEB (6.1.1 - 4)	6.866.697,80	2.114.358,67
RECURSOS RECEBIDOS EM EXERCÍCIOS ANTERIORES E NÃO UTILIZADOS (SUPERÁVIT)	VALOR	
8- TOTAL DOS RECURSOS DE SUPERÁVIT		1.462.789,81
8.1- SUPERÁVIT DO EXERCÍCIO IMEDIATAMENTE ANTERIOR		1.462.789,81
8.2- SUPERÁVIT RESIDUAL DE OUTROS EXERCÍCIOS		0,00
<b>9- TOTAL DOS RECURSOS DO FUNDEB DISPONÍVEIS PARA UTILIZAÇÃO (6 +8)</b>		8.200.751,70

DESPESAS COM RECURSOS DO FUNDEB (Por Área de Atuação)	DOTAÇÃO ATUALIZADA (c)	DESPESAS EMPENHADAS Até o Bimestre (d)	DESPESAS LIQUIDADAS Até o Bimestre	DESPESAS PAGAS Até o Bimestre	INSCRITAS EM RESTOS A PAGAR NÃO PROCESSADOS <sup>7</sup> (g)
<b>10- PROFISSIONAIS DA EDUCAÇÃO BÁSICA</b>	13.217.197,90	13.115.420,00	5.823.980,50	5.823.980,50	0,00
10.1- Educação Infantil	2.307.197,90	2.305.420,00	710.207,84	710.207,84	0,00
10.1.1- Creche	0,00	0,00	0,00	0,00	0,00
10.1.2- Pré-escola	2.307.197,90	2.305.420,00	710.207,84	710.207,84	0,00
10.2- Ensino Fundamental	10.910.000,00	10.810.000,00	5.113.772,66	5.113.772,66	0,00
<b>11- OUTRAS DESPESAS</b>	4.307.164,10	1.374.057,07	780.153,93	780.153,93	0,00
11.1- Educação Infantil	246.200,00	0,00	0,00	0,00	0,00
11.1.1- Creche	0,00	0,00	0,00	0,00	0,00
11.1.2- Pré-escola	246.200,00	0,00	0,00	0,00	0,00
11.2- Ensino Fundamental	4.060.964,10	1.374.057,07	780.153,93	780.153,93	0,00
<b>12- TOTAL DAS DESPESAS COM RECURSOS DO FUNDEB (10 + 11)</b>	17.524.362,00	14.489.477,07	6.604.134,43	6.604.134,43	0,00

**INDICADORES DO FUNDEB**

DESPESAS CUSTEADAS COM RECEITAS DO FUNDEB RECEBIDAS NO EXERCÍCIO	DESPESAS EMPENHADAS Até o Bimestre (d)	DESPESAS LIQUIDADAS Até o Bimestre (e)	DESPESAS PAGAS Até o Bimestre (f)	INSCRITAS EM RESTOS A PAGAR NÃO PROCESSADOS (g)	INSCRITAS EM RESTOS A PAGAR NÃO PROCESSADOS SEM DISPONIBILIDADE DE CAIXA (h)
13- Total das Despesas do FUNDEB com Profissionais da Educação Básica	13.115.420,00	5.823.980,50	5.823.980,50	0,00	0,00
14- Total das Despesas custeadas com FUNDEB - Impostos e Transferências de Impostos	12.401.139,80	4.515.797,16	4.515.797,16	0,00	0,00
15- Total das Despesas custeadas com FUNDEB - Complementação da União - VAAF	1.988.420,86	1.988.420,86	1.988.420,86	0,00	0,00
16- Total das Despesas custeadas com FUNDEB - Complementação da União - VAAT	99.916,41	99.916,41	99.916,41	0,00	0,00
17- Total das Despesas custeadas com FUNDEB - Complementação da União - VAAT Aplicadas na Educaç	0,00	0,00	0,00	0,00	0,00
18- Total das Despesas custeadas com FUNDEB - Complementação da União - VAAT Aplicadas em Despe	0,00	0,00	0,00	0,00	0,00



INDICADORES - Art. 212-A, inciso XI e 3º - Constituição Federal	VALOR EXIGIDO		VALOR APLICADO		VALOR CONSIDERADO APÓS DEDUÇÕES	% APLICADO
	(i)	(j)	(k)	(l)	(m)	(n)
19- Mínimo de 70% do FUNDEB na Remuneração dos Profissionais da Educação Básica	4.716.573,32	5.823.980,50	5.823.980,50	86,43		
20 - Percentual de 50% da Complementação da União ao FUNDEB (VAAT) na Educação Infantil	49.958,20	0,00	0,00	0,00		
21- Mínimo de 15% da Complementação da União ao FUNDEB - VAAT em Despesas de Capital	14.987,46	0,00	0,00	0,00		
INDICADOR - Art. 25, 3º Lei nº 14.113, de 2020 - (Máximo de 10% de Superávit)	VALOR MÁXIMO PERMITIDO		VALOR NÃO APLICADO		VALOR NÃO APLICADO APÓS AJUSTE	% APLICADO
	(m)	(n)	(o)	(p)	(q)	(r)
22- Total da Receita Recebida e não Aplicada no Exercício	673.796,19	133.827,46	133.827,46	1,98		
INDICADOR - Art.25, § 3º - Lei nº 14.113, de 2020 - (Aplicação do Superávit de Exercício Anterior)	VALOR DE SUPERÁVIT PERMITIDO NO EXERCÍCIO ANTERIOR	VALOR NÃO APLICADO NO EXERCÍCIO	VALOR DE SUPERÁVIT APLICADO ATÉ O PRIMEIRO	VALOR APLICADO ATÉ O PRIMEIRO QUADRIMESTRE QUE INTEGRARÁ O LIMITE CONSTITUCIONAL	VALOR APLICADO APÓS O PRIMEIRO QUADRIMESTRE	VALOR NÃO APLICADO
	(q)	(r)	(s)	(t)	(u)	(v)
23- Total das Despesas custeadas com Superávit do FUNDEB	0,00	0,00	0,00	0,00	0,00	
23.1- Total das Despesas custeadas com FUNDEB - Impostos e Transferências de Impostos	0,00	0,00	0,00	0,00	0,00	
23.2- Total das Despesas custeadas com FUNDEB - Complementação da União (VAAF + VAAT)	0,00	0,00	0,00	0,00	0,00	
DESPESAS COM MANUTENÇÃO E DESENVOLVIMENTO DO ENSINO – MDE - CUSTEADAS COM RECEITA DE IMPOSTOS (EXCETO FUNDEB)						
DESPESAS COM AÇÕES TÍPICAS DE MDE - RECEITAS DE IMPOSTOS EXCETO FUNDEB (Por Área de Atuação)	DOTAÇÃO ATUALIZADA	DESPESAS EMPENHADAS Até o Bimestre	DESPESAS LIQUIDADAS Até o Bimestre	DESPESAS PAGAS Até o Bimestre	INSCRITAS EM RESTOS A PAGAR NÃO PROCESSADOS	
	(c)	(d)	(e)	(f)	(g)	
24- EDUCAÇÃO INFANTIL	0,00	0,00	0,00	0,00	0,00	
24.1- Creche	0,00	0,00	0,00	0,00	0,00	
24.2- Pré-escola	0,00	0,00	0,00	0,00	0,00	
25- ENSINO FUNDAMENTAL	3.425.121,00	2.223.630,49	565.043,47	352.553,64	0,00	
<b>26- TOTAL DAS DESPESAS COM AÇÕES TÍPICAS DE MDE (24 + 25)</b>	<b>3.425.121,00</b>	<b>2.223.630,49</b>	<b>565.043,47</b>	<b>352.553,64</b>	<b>0,00</b>	
APURAÇÃO DAS DESPESAS PARA FINS DE LIMITE MÍNIMO CONSTITUCIONAL					VALOR	
27- TOTAL DAS DESPESAS DE MDE CUSTEADAS COM RECURSOS DE IMPOSTOS (FUNDEB E RECEITA DE IMPOSTOS) = (L14(d ou e) + L26(d ou e) + L23.1(f))					5.080.840,63	
28 (-) RESULTADO LÍQUIDO DAS TRANSFERÊNCIAS DO FUNDEB = (L7)					2.114.358,67	
29 (-) RESTOS A PAGAR NÃO PROCESSADOS INSCRITOS NO EXERCÍCIO SEM DISPONIBILIDADE FINANCEIRA DE RECURSOS DO FUNDEB IMPOSTOS <sup>4</sup> = (L14h)					0,00	
30 (-) RESTOS A PAGAR NÃO PROCESSADOS INSCRITOS NO EXERCÍCIO SEM DISPONIBILIDADE FINANCEIRA DE RECURSOS DE IMPOSTOS					0,00	
31 (-) CANCELAMENTO, NO EXERCÍCIO, DE RESTOS A PAGAR (INSCRITOS COM DISPONIBILIDADE FINANCEIRA DE RECURSOS DE IMPOSTOS VINCULADOS AO ENSINO = (L34.1(ac) + L34.2(ar					0,00	
<b>32- TOTAL DAS DESPESAS PARA FINS DE LIMITE (27 - (28 + 29 + 30 + 31))</b>					<b>2.966.481,96</b>	
APURAÇÃO DO LIMITE MÍNIMO CONSTITUCIONAL			VALOR EXIGIDO	VALOR APLICADO	% APLICADO	
			(x)	(y)	(z)	
33- APLICAÇÃO EM MDE SOBRE A RECEITA RESULTANTE DE IMPOSTOS			3.507.692,49	2.966.481,96	21,14	
RESTOS A PAGAR INSCRITOS EM EXERCÍCIOS ANTERIORES COM DISPONIBILIDADE FINANCEIRA DE RECURSOS DE IMPOSTOS E DO FUNDEB	SALDO INICIAL	RP LIQUIDADOS	RP PAGOS	RP CANCELADOS	SALDO FINAL	
	(z)	(aa)	(ab)	(ac)	(ad)	
34 - RESTOS A PAGAR DE DESPESAS COM MDE	0,00	0,00	0,00	0,00	0,00	
34.1 - Executadas com Recursos de Impostos e Transferências de Impostos	33.219,37	1.650,00	33.219,37	0,00	0,00	
34.2 - Executadas com Recursos do FUNDEB - Impostos	10.514,00	0,00	10.514,00	0,00	0,00	
34.3 - Executadas com Recursos do FUNDEB - Complementação da União (VAAT + VAAF)	0,00	0,00	0,00	0,00	0,00	
OUTRAS INFORMAÇÕES PARA CONTROLE						
RECEITAS ADICIONAIS PARA FINANCIAMENTO DO ENSINO	PREVISÃO		RECEITAS REALIZADAS Até o Bimestre			
	(a)	(b)	(c)			
35- RECEITA DE TRANSFERÊNCIAS DO FNDE (INCLUINDO RENDIMENTOS DE APLICAÇÃO FINANCEIRA)		1.547.520,00	266.263,25			
35.1- Salário-Educação		455.951,00	184.589,45			
35.2- PDDE		17.301,00	0,00			
35.3- PNAE		334.970,00	81.673,80			
35.4 - PNATE		364.858,00	0,00			
35.5- Outras Transferências do FNDE		374.440,00	0,00			
36- RECEITA DE TRANSFERÊNCIAS DE CONVÊNIO		270.000,00	0,00			
37- RECEITA DE ROYALTIES DESTINADAS À EDUCAÇÃO		0,00	0,00			
38- RECEITA DE OPERAÇÕES DE CRÉDITO VINCULADAS À EDUCAÇÃO		10.000,00	0,00			
39- OUTRAS RECEITAS PARA FINANCIAMENTO DO ENSINO		850.000,00	0,00			
<b>40- TOTAL DAS RECEITAS ADICIONAIS PARA FINANCIAMENTO DO ENSINO = (35 + 36 + 37 + 38 + 39)</b>		<b>2.677.520,00</b>	<b>266.263,25</b>			



OUTRAS DESPESAS COM EDUCAÇÃO ( Por Área de Atuação )	DOTAÇÃO ATUALIZADA (c)	DESPESAS EMPENHADAS Até o Bimestre (d)	DESPESAS LIQUIDADAS Até o Bimestre (e)	DESPESAS PAGAS Até o Bimestre (f)	INSCRITAS EM RESTOS A PAGAR NÃO PROCESSADOS (g)
41- EDUCAÇÃO INFANTIL	0,00	0,00	0,00	0,00	0,00
41.1- Creche	0,00	0,00	0,00	0,00	0,00
41.2- Pré-escola	0,00	0,00	0,00	0,00	0,00
42- ENSINO FUNDAMENTAL	8.195.376,00	7.030.019,85	4.864.007,64	4.515.958,75	0,00
43- ENSINO MÉDIO	0,00	0,00	0,00	0,00	0,00
44- ENSINO SUPERIOR	42.170,00	0,00	0,00	0,00	0,00
45- ENSINO PROFISSIONAL NÃO INTEGRADO AO ENSINO REGULAR	57.500,00	0,00	0,00	0,00	0,00
<b>46- TOTAL DAS DESPESAS CUSTEADAS COM RECEITAS ADICIONAIS PARA FINANC. DO ENSINO (41 + 42 + 43 + 44 + 45)</b>	<b>8.295.046,00</b>	<b>7.030.019,85</b>	<b>4.864.007,64</b>	<b>4.515.958,75</b>	<b>0,00</b>

TOTAL GERAL DAS DESPESAS COM EDUCAÇÃO	DOTAÇÃO ATUALIZADA (c)	DESPESAS EMPENHADAS Até o Bimestre (d)	DESPESAS LIQUIDADAS Até o Bimestre (e)	DESPESAS PAGAS Até o Bimestre (f)	INSCRITAS EM RESTOS A PAGAR NÃO PROCESSADOS (g)
47- TOTAL GERAL DAS DESPESAS COM EDUCAÇÃO (12 + 26 + 46)	30.247.207,00	23.743.127,41	12.033.185,54	11.472.646,82	0,00
47.1- Despesas Correntes	26.385.511,00	21.823.283,85	10.345.898,73	9.885.577,01	0,00
47.1.1- Pessoal Ativo	16.349.580,00	14.319.172,00	6.644.966,11	6.600.588,11	0,00
47.1.2- Pessoal Inativo	0,00	0,00	0,00	0,00	0,00
47.1.3- Transferências às instituições comunitárias, confessionais ou filantrópicas sem fins	3.000,00	0,00	0,00	0,00	0,00
47.1.4- Outras Despesas Correntes	10.032.931,00	7.504.111,85	3.700.932,62	3.284.988,90	0,00
47.2- Despesas de Capital	3.861.696,00	1.919.843,56	1.687.286,81	1.587.069,81	0,00
47.2.1- Transferências às instituições comunitárias, confessionais ou filantrópicas sem fins	0,00	0,00	0,00	0,00	0,00
47.2.2- Outras Despesas de Capital	3.861.696,00	1.919.843,56	1.687.286,81	1.587.069,81	0,00

CONTROLE DA DISPONIBILIDADE FINANCEIRA E CONCILIAÇÃO BANCÁRIA	FUNDEB (ae)	SALÁRIO EDUCAÇÃO (af)
48- DISPONIBILIDADE FINANCEIRA EM 31 DE DEZEMBRO DE 2021	1.966.091,80	690.513,31
49- (+) INGRESSO DE RECURSOS ATÉ O BIMESTRE (orçamentário)	6.737.961,89	184.589,45
50- (-) PAGAMENTOS EFETUADOS ATÉ O BIMESTRE (orçamentário e restos a pagar)	6.614.648,43	0,00
51- (=) DISPONIBILIDADE FINANCEIRA ATÉ O BIMESTRE	2.089.405,26	875.102,76
52- (+) AJUSTES POSITIVOS ( RETENÇÕES E OUTROS VALORES EXTRAORÇAMENTÁRIOS)	1.813.130,99	0,00
53- (-) AJUSTES NEGATIVOS (OUTROS VALORES EXTRAORÇAMENTÁRIOS)	1.095.962,11	0,00
54- (=) SALDO FINANCEIRO CONCILIADO (Saldo Bancário)	2.806.574,14	875.102,76

FONTE: Sistema de Contabilidade Pública, Unidade Responsável: PREFEITURA MUNICIPAL DE OLIVEIRA DOS BREJINHOS

1 SE RESULTADO LÍQUIDO DA TRANSFERÊNCIA (7) > 0 = ACRÉSCIMO RESULTANTE DAS TRANSFERÊNCIAS DO FUNDEB, SE RESULTADO LÍQUIDO DA TRANSFERÊNCIA (7) < 0 = DECRÉSCIMO RESULTANTE DAS TRANSFERÊNCIAS DO FUNDEB

2 Limites mínimos anuais a serem cumpridos no encerramento do exercício.

3 Art. 25, § 3º, Lei 14.113/2020: "Até 10% (dez por cento) dos recursos recebidos à conta dos Fundos, inclusive relativos à complementação da União, nos termos do § 2º do art. 16 desta Lei, poderão ser utilizados no primeiro quadrimestre do exercício imediatamente subsequente, mediante abertura de crédito adicional."

4 Os valores referentes à parcela dos Restos a Pagar inscritos sem disponibilidade financeira vinculada à educação deverão ser informados somente no RREO do último bimestre do exercício

5 Nos cinco primeiros bimestres do exercício o acompanhamento será feito com base na despesa liquidada. No último bimestre do exercício, o valor deverá corresponder ao total da despesa empenhada.

6 As linhas representam áreas de atuação e não correspondem exatamente às subfunções da Função Educação. As despesas classificadas nas demais subfunções típicas e nas subfunções atípicas deverão ser rateadas para essas áreas de atuação.

7 Valor inscrito em RPNP sem disponibilidade de caixa, que não deve ser considerado na apuração dos indicadores e limites

8 Controle da execução de restos a pagar considerados no cumprimento do limite mínimo dos exercícios anteriores..

Silvando Brito Santos  
Prefeito(a)  
334.864.685-53

Rodrigo Alves Ferreira Rego  
Tesorero(a)  
006.637.875-30

Marilene de Souza Léo Martins  
Contador(a)  
024.901/O-0



**PREFEITURA MUNICIPAL DE OLIVEIRA DOS BREJINHOS**  
 RELATÓRIO RESUMIDO DA EXECUÇÃO ORÇAMENTÁRIA  
 DEMONSTRATIVO DAS RECEITAS DE OPERAÇÕES DE CRÉDITO E DESPESAS DE CAPITAL  
 ORÇAMENTOS FISCAL E DA SEGURIDADE SOCIAL  
 JANEIRO A ABRIL 2022 / BIMESTRE MARÇO - ABRIL

RREO - ANEXO 9 (LRF, art. 53, § 1º, inciso I)

Em Reais

<b>RECEITAS</b>	PREVISÃO ATUALIZADA (a)	RECEITAS REALIZADAS (b)	SALDO NÃO REALIZADO (c) = (a-b)
RECEITAS DE OPERAÇÕES DE CRÉDITO <sup>1</sup> (I)	30.000,00	0,00	30.000,00

<b>DESPESAS</b>	DOTAÇÃO ATUALIZADA (d)	DESPESAS EMPENHADAS (e)	DESPESAS LIQUIDADAS	DESPESAS INSCRITAS EM RESTOS A PAGAR NÃO PROCESSADOS	SALDO NÃO EXECUTADO (f)=(d-e)
DESPESAS DE CAPITAL	13.864.646,52	4.594.730,62	2.729.841,54	-	9.269.915,90
(-) Incentivos Fiscais a Contribuinte	0,00	0,00	0,00	-	0,00
(-) Incentivos Fiscais a Contribuinte por Instituições Financeiras	0,00	0,00	0,00	-	0,00
DESPESA DE CAPITAL LÍQUIDA (II)	13.864.646,52	4.594.730,62	2.729.841,54	-	9.269.915,90
<b>RESULTADO PARA APURAÇÃO DA REGRA DE OURO (III) = (I-II)</b>	(13.834.646,52)	(4.594.730,62)	-	-	(9.239.915,90)

FONTE: Sistema de Contabilidade Pública, Unidade Responsável: PREFEITURA MUNICIPAL DE OLIVEIRA DOS BREJINHOS

Nota: <sup>1</sup> Operações de Crédito descritos na CF, Art. 167, inciso III


Silvano Brito Santos  
 Prefeito(a)  
 334.864.685-53



Rodrigo Alves Ferreira Rego  
 Tesoureiro(a)  
 006.637.875-30



Marilene de Souza Léo Martins  
 Contador(a)  
 024.901/O-0



**PREFEITURA MUNICIPAL DE OLIVEIRA DOS BREJINHOS**  
**RELATÓRIO RESUMIDO DA EXECUÇÃO ORÇAMENTÁRIA**  
**DEMONSTRAÇÃO DA PROJ. ATUARIAL DO REG. PRÓPRIO DE PREVIDÊNCIA SOCIAL**  
**ORÇAMENTOS FISCAL E DA SEGURIDADE SOCIAL**  
 2022 à 2095

RREO – ANEXO 10 (LRF, art. 53, § 1º, inciso II)

Em Reais

<b>FUNDO EM CAPITALIZAÇÃO (PLANO PREVIDENCIÁRIO)</b>				
<b>EXERCÍCIO</b>	<b>RECEITAS PREVIDENCIÁRIAS (a)</b>	<b>DESPESAS PREVIDENCIÁRIAS (b)</b>	<b>RESULTADO PREVIDENCIÁRIO (c) = (a-b)</b>	<b>SALDO FINANCEIRO DO EXERCÍCIO (d) = ("d" exercício anterior) + (c)</b>
2021	0,00	0,00	0,00	0,00
2022	0,00	0,00	0,00	0,00
2023	0,00	0,00	0,00	0,00
2024	0,00	0,00	0,00	0,00
2025	0,00	0,00	0,00	0,00
2026	0,00	0,00	0,00	0,00
2027	0,00	0,00	0,00	0,00
2028	0,00	0,00	0,00	0,00
2029	0,00	0,00	0,00	0,00
2030	0,00	0,00	0,00	0,00
2031	0,00	0,00	0,00	0,00
2032	0,00	0,00	0,00	0,00
2033	0,00	0,00	0,00	0,00
2034	0,00	0,00	0,00	0,00
2035	0,00	0,00	0,00	0,00
2036	0,00	0,00	0,00	0,00
2037	0,00	0,00	0,00	0,00
2038	0,00	0,00	0,00	0,00
2039	0,00	0,00	0,00	0,00
2040	0,00	0,00	0,00	0,00
2041	0,00	0,00	0,00	0,00
2042	0,00	0,00	0,00	0,00
2043	0,00	0,00	0,00	0,00
2044	0,00	0,00	0,00	0,00
2045	0,00	0,00	0,00	0,00
2046	0,00	0,00	0,00	0,00
2047	0,00	0,00	0,00	0,00
2048	0,00	0,00	0,00	0,00
2049	0,00	0,00	0,00	0,00
2050	0,00	0,00	0,00	0,00
2051	0,00	0,00	0,00	0,00
2052	0,00	0,00	0,00	0,00
2053	0,00	0,00	0,00	0,00
2054	0,00	0,00	0,00	0,00
2055	0,00	0,00	0,00	0,00
2056	0,00	0,00	0,00	0,00
2057	0,00	0,00	0,00	0,00
2058	0,00	0,00	0,00	0,00
2059	0,00	0,00	0,00	0,00
2060	0,00	0,00	0,00	0,00
2061	0,00	0,00	0,00	0,00
2062	0,00	0,00	0,00	0,00
2063	0,00	0,00	0,00	0,00
2064	0,00	0,00	0,00	0,00
2065	0,00	0,00	0,00	0,00
2066	0,00	0,00	0,00	0,00



**PREFEITURA MUNICIPAL DE OLIVEIRA DOS BREJINHOS**  
**RELATÓRIO RESUMIDO DA EXECUÇÃO ORÇAMENTÁRIA**  
**DEMONSTRAÇÃO DA PROJ. ATUARIAL DO REG. PRÓPRIO DE PREVIDÊNCIA SOCIAL**  
**ORÇAMENTOS FISCAL E DA SEGURIDADE SOCIAL**  
 2022 à 2095

RREO – ANEXO 10 (LRF, art. 53, § 1º, inciso II)

Em Reais

<b>FUNDO EM CAPITALIZAÇÃO (PLANO PREVIDENCIÁRIO)</b>				
<b>EXERCÍCIO</b>	<b>RECEITAS PREVIDENCIÁRIAS (a)</b>	<b>DESPESAS PREVIDENCIÁRIAS (b)</b>	<b>RESULTADO PREVIDENCIÁRIO (c) = (a-b)</b>	<b>SALDO FINANCEIRO DO EXERCÍCIO (d) = ("d" exercício anterior) + (c)</b>
2067	0,00	0,00	0,00	0,00
2068	0,00	0,00	0,00	0,00
2069	0,00	0,00	0,00	0,00
2070	0,00	0,00	0,00	0,00
2071	0,00	0,00	0,00	0,00
2072	0,00	0,00	0,00	0,00
2073	0,00	0,00	0,00	0,00
2074	0,00	0,00	0,00	0,00
2075	0,00	0,00	0,00	0,00
2076	0,00	0,00	0,00	0,00
2077	0,00	0,00	0,00	0,00
2078	0,00	0,00	0,00	0,00
2079	0,00	0,00	0,00	0,00
2080	0,00	0,00	0,00	0,00
2081	0,00	0,00	0,00	0,00
2082	0,00	0,00	0,00	0,00
2083	0,00	0,00	0,00	0,00
2084	0,00	0,00	0,00	0,00
2085	0,00	0,00	0,00	0,00
2086	0,00	0,00	0,00	0,00
2087	0,00	0,00	0,00	0,00
2088	0,00	0,00	0,00	0,00
2089	0,00	0,00	0,00	0,00
2090	0,00	0,00	0,00	0,00
2091	0,00	0,00	0,00	0,00
2092	0,00	0,00	0,00	0,00
2093	0,00	0,00	0,00	0,00
2094	0,00	0,00	0,00	0,00
2095	0,00	0,00	0,00	0,00

<b>FUNDO EM REPARTIÇÃO (PLANO FINANCEIRO)</b>				
<b>EXERCÍCIO</b>	<b>RECEITAS PREVIDENCIÁRIAS (a)</b>	<b>DESPESAS PREVIDENCIÁRIAS (b)</b>	<b>RESULTADO PREVIDENCIÁRIO (c) = (a-b)</b>	<b>SALDO FINANCEIRO DO EXERCÍCIO (d) = ("d" exercício anterior) + (c)</b>

FONTE: Sistema de Contabilidade Pública, Unidade Responsável: PREFEITURA MUNICIPAL DE OLIVEIRA DOS BREJINHOS



Silvano Brito Santos  
 Prefeito(a)  
 334.864.685-53



Rodrigo Alves Ferreira Rego  
 Tesoureiro(a)  
 006.637.875-30



Marilene de Souza Léo Martins  
 Contador(a)  
 024.901/O-0



**PREFEITURA MUNICIPAL DE OLIVEIRA DOS BREJINHOS**  
**RELATÓRIO RESUMIDO DA EXECUÇÃO ORÇAMENTÁRIA**  
**DEMONSTRATIVO DA RECEITA DE ALIENAÇÃO DE ATIVOS E APLICAÇÃO DOS RECURSOS**  
**ORÇAMENTOS FISCAL E DA SEGURIDADE SOCIAL**  
**JANEIRO A ABRIL 2022 / BIMESTRE MARÇO - ABRIL**

RREO - ANEXO 11 (LRF, art. 53, § 1º, inciso III)

Em reais

<b>RECEITAS</b>	<b>PREVISÃO ATUALIZADA (a)</b>	<b>RECEITAS REALIZADAS (b)</b>	<b>SALDO (c) = (a-b)</b>
RECEITAS DE ALIENAÇÃO DE ATIVOS (I)	60.486,00	46.294,41	14.191,59
Receita de Alienação de Bens Móveis	33.896,00	46.294,41	(12.398,41)
Receita de Alienação de Bens Imóveis	26.590,00	0,00	26.590,00
Receita de Alienação de Bens Intangíveis	0,00	0,00	0,00
Receita de Rendimentos de Aplicação Financeiras	0,00	0,00	0,00

<b>DESPESAS</b>	<b>DOTAÇÃO ATUALIZADA (d)</b>	<b>DESPESAS EMPENHADAS (e)</b>	<b>DESPESAS LIQUIDADAS</b>	<b>DESPESAS PAGAS (f)</b>	<b>DESPESAS INSCRITAS EM RESTOS A PAGAR NÃO PROCESSADOS</b>	<b>PAGAMENTO DE RESTOS A PAGAR (g)</b>	<b>SALDO (h) = (d-e)</b>
APLICAÇÃO DOS RECURSOS DA ALIENAÇÃO DE ATIVOS (II)	0,00	0,00	0,00	0,00	0,00	0,00	0,00
Despesas de Capital	0,00	0,00	0,00	0,00	0,00	0,00	0,00
Investimentos	0,00	0,00	0,00	0,00	0,00	0,00	0,00
Inversões Financeiras	0,00	0,00	0,00	0,00	0,00	0,00	0,00
Amortização da Dívida	0,00	0,00	0,00	0,00	0,00	0,00	0,00
Despesas Correntes dos Regimes de Previdência	0,00	0,00	0,00	0,00	0,00	0,00	0,00
Regime Próprio dos Servidores Público	0,00	0,00	0,00	0,00	0,00	0,00	0,00

<b>SALDO FINANCEIRO A APLICAR</b>	<b>2021 (i)</b>	<b>2022 (j) = (Ib - (II f + II g))</b>	<b>SALDO ATUAL (k) = (III i + III j)</b>
VALOR (III)	0,00		46.294,41

FONTE: Sistema de Contabilidade Pública, Unidade Responsável: PREFEITURA MUNICIPAL DE OLIVEIRA DOS BREJINHOS



Silvano Brito Santos  
 Prefeito(a)  
 334.864.685-53



Rodrigo Alves Ferreira Rego  
 Tesoureiro(a)  
 006.637.875-30



Marilene de Souza Léo Martins  
 Contador(a)  
 024.901/O-0



**PREFEITURA MUNICIPAL DE OLIVEIRA DOS BREJINHOS**  
**RELATÓRIO RESUMIDO DA EXECUÇÃO ORÇAMENTÁRIA**  
**DEMONSTRATIVO DAS RECEITAS E DESPESAS COM AÇÕES E SERVIÇOS PÚBLICOS DE SAÚDE**  
**ORÇAMENTOS FISCAL E DA SEGURIDADE SOCIAL**  
**JANEIRO A ABRIL 2022 / BIMESTRE MARÇO - ABRIL**

RREO - ANEXO 12 (LC 141/2012, art. 35)

R\$ 1,00

RECEITAS RESULTANTES DE IMPOSTOS E TRANSFERÊNCIAS CONSTITUCIONAIS LEGAIS	PREVISÃO INICIAL	PREVISÃO ATUALIZADA (a)	RECEITAS REALIZADAS	
			Até o Bimestre (b)	% (b/a) x 100
<b>RECEITA DE IMPOSTOS(I)</b>	3.682.434,00	3.682.434,00	1.354.440,20	36,78
Receita Resultante do Imposto Predial e Territorial Urbano - IPTU	294.443,00	294.443,00	8.149,68	2,77
IPTU	116.036,00	116.036,00	2.572,81	2,22
Multas, Juros de Mora, Dívida Ativa e Outros Encargos do IPTU	178.407,00	178.407,00	5.576,87	3,13
Receita Resultante do Imposto sobre Transmissão Inter Vivos - ITBI	79.283,00	79.283,00	14.934,74	18,84
ITBI	66.270,00	66.270,00	14.934,74	22,54
Multas, Juros de Mora, Dívida Ativa e Outros Encargos do ITBI	13.013,00	13.013,00	0,00	0,00
Receita Resultante do Imposto sobre Serviços de Qualquer Natureza - ISS	2.010.140,00	2.010.140,00	676.922,91	33,68
ISS	1.810.397,00	1.810.397,00	676.922,91	37,39
Multas, Juros de Mora, Dívida Ativa e Outros Encargos do ISS	199.743,00	199.743,00	0,00	0,00
Receita Resultante do Imposto sobre a Renda e Proventos de Qualquer Natureza Retido na Fonte - IRRF	1.298.568,00	1.298.568,00	654.432,87	50,40
<b>RECEITA DE TRANSFERÊNCIAS CONSTITUCIONAIS E LEGAIS (II)</b>	35.869.590,00	35.869.590,00	12.676.329,77	35,34
Cota-Parte FPM	28.344.403,00	28.344.403,00	10.078.604,26	35,56
Cota-Parte ITR	8.064,00	8.064,00	1.144,19	14,19
Cota-Parte IPVA	492.600,00	492.600,00	251.608,40	51,08
Cota-Parte ICMS	6.923.518,00	6.923.518,00	2.329.017,81	33,64
Cota-Parte IPI-Exportação	60.546,00	60.546,00	15.955,11	26,35
Compensações Financeiras Provenientes de Impostos e Transferências Constitucionais	40.459,00	40.459,00	0,00	0,00
Desoneração ICMS - LC 87/1996	40.459,00	40.459,00	0,00	0,00
Outras	0,00	0,00	0,00	0,00
<b>TOTAL DAS RECEITAS RESULTANTES DE IMPOSTOS E TRANSFERÊNCIAS CONSTITUCIONAIS E LEGAIS</b>	<b>39.552.024,00</b>	<b>39.552.024,00</b>	<b>14.030.769,97</b>	<b>35,47</b>

DESPESAS COM AÇÕES E SERVIÇOS PÚBLICOS DE SAÚDE (ASPS) - POR SUBFUNÇÃO E CATEGORIA	DOTAÇÃO INICIAL	DOTAÇÃO ATUALIZADA (c)	DESPESAS EMPENHADAS		DESPESAS LIQUIDADAS		DESPESAS PAGAS		Inscritas em Restos a Pagar (g)
			Até o Bimestre (d)	% (d/c) x 100	Até o Bimestre (e)	% (e/c) x 100	Até o Bimestre (f)	% (f/c) x 100	
<b>ATENÇÃO BÁSICA (IV)</b>	945.320,00	1.221.002,32	923.016,83	150,34	231.176,00	38,77	201.732,00	33,83	691.840,83
Despesas Correntes	834.400,00	596.304,00	339.530,00	56,94	231.176,00	38,77	201.732,00	33,83	108.354,00
Despesas de Capital	110.920,00	624.698,32	583.486,83	93,40	0,00	0,00	0,00	0,00	583.486,83
<b>ASSISTÊNCIA HOSPITALAR E AMBULATORIAL (V)</b>	1.944.260,00	2.224.106,71	2.072.382,09	101,91	1.018.244,63	52,93	670.896,42	31,17	1.054.137,46
Despesas Correntes	1.780.950,00	2.152.346,71	2.068.207,89	96,09	1.014.070,43	47,11	670.896,42	31,17	1.054.137,46
Despesas de Capital	163.310,00	71.760,00	4.174,20	5,82	4.174,20	5,82	0,00	0,00	0,00
<b>SUPORTE PROFILÁTICO E TERAPÊUTICO (VI)</b>	195.220,00	139.310,00	127.430,00	93,60	54.990,00	40,39	21.330,00	15,67	72.440,00
Despesas Correntes	192.060,00	136.150,00	127.430,00	93,60	54.990,00	40,39	21.330,00	15,67	72.440,00
Despesas de Capital	3.160,00	3.160,00	0,00	0,00	0,00	0,00	0,00	0,00	0,00
<b>VIGILÂNCIA SANITÁRIA (VII)</b>	72.110,00	85.858,29	69.062,00	82,45	49.750,20	59,40	47.630,20	56,87	19.311,80
Despesas Correntes	68.960,00	83.758,29	69.062,00	82,45	49.750,20	59,40	47.630,20	56,87	19.311,80
Despesas de Capital	3.150,00	2.100,00	0,00	0,00	0,00	0,00	0,00	0,00	0,00
<b>VIGILÂNCIA EPIDEMIOLÓGICA (VIII)</b>	347.750,00	398.929,00	303.325,00	76,85	231.994,34	58,78	197.364,34	50,00	71.330,66
Despesas Correntes	343.530,00	394.709,00	303.325,00	76,85	231.994,34	58,78	197.364,34	50,00	71.330,66
Despesas de Capital	4.220,00	4.220,00	0,00	0,00	0,00	0,00	0,00	0,00	0,00
<b>ALIMENTAÇÃO E NUTRIÇÃO (IX)</b>	0,00	0,00	0,00	0,00	0,00	0,00	0,00	0,00	0,00
Despesas Correntes	0,00	0,00	0,00	0,00	0,00	0,00	0,00	0,00	0,00
Despesas de Capital	0,00	0,00	0,00	0,00	0,00	0,00	0,00	0,00	0,00
<b>OUTRAS SUBFUNÇÕES (X)</b>	2.845.340,00	2.493.948,68	1.438.457,03	58,18	884.306,57	35,77	774.345,22	31,32	554.150,46
Despesas Correntes	2.823.720,00	2.472.328,68	1.438.457,03	58,18	884.306,57	35,77	774.345,22	31,32	554.150,46
Despesas de Capital	21.620,00	21.620,00	0,00	0,00	0,00	0,00	0,00	0,00	0,00
<b>TOTAL (XI) = (IV + V + VI + VII + VIII + IX + X)</b>	<b>6.350.000,00</b>	<b>6.563.155,00</b>	<b>4.933.672,95</b>	<b>75,17</b>	<b>2.470.461,74</b>	<b>37,64</b>	<b>1.913.298,18</b>	<b>29,15</b>	<b>2.463.211,21</b>

APURAÇÃO DO CUMPRIMENTO DO LIMITE MÍNIMO PARA APLICAÇÃO EM ASPS	DESPESAS EMPENHADAS	DESPESAS LIQUIDADAS	DESPESAS PAGAS
	(d)	(e)	(f)
Total das Despesas com ASPS (XII) = (XI)	4.933.672,95	2.470.461,74	1.913.298,18
(-) Restos a Pagar Não Processados Inscritos Indevidamente no Exercício sem Disponibilidade Financeira (XIII)	0,00	0,00	0,00
(-) Despesas Custeadas com Recursos Vinculados à Parcela do Percentual Mínimo que não foi Aplicada em ASPS em Ex	0,00	0,00	0,00
(-) Despesas Custeadas com Disponibilidade de Caixa Vinculada aos Restos a Pagar Cancelados (XV)	0,00	0,00	0,00
<b>(=) VALOR APLICADO EM ASPS (XVI) = (XII - XIII - XIV - XV)</b>	<b>4.933.672,95</b>	<b>2.470.461,74</b>	<b>1.913.298,18</b>
Despesa Mínima a ser Aplicada em ASPS (XVII)=(III) x 15%(LC 141/2012)		2.104.615,50	
Despesa Mínima a ser Aplicada em ASPS (XVII)=(III) x %(Lei Orgânica Municipal)		0,00	
Diferença entre o Valor Aplicado e a Despesa Mínima a ser Aplicada (XVIII)=(XVI)(d ou e) - (XVII)	2.829.057,45	365.846,24	0,00
Limite não Cumprido (XIV)=(XVIII)	-191.317,32	0,00	0,00
<b>PERCENTUAL DA RECEITA DE IMPOSTOS E TRANSFERÊNCIAS CONSTITUCIONAIS E LEGAIS APLICADO EM AS</b>	<b>35,16</b>	<b>17,60</b>	<b>13,63</b>





CONTROLE DO VALOR REFERENTE AO PERCENTUAL MÍNIMO NÃO CUMPRIDO EM EXERCÍCIOS ANTERIORES PARA FINS DE APLICAÇÃO DOS RECURSOS VINCULADOS CONFORME ARTIGOS 25 E 26 DA LC141/2012	LIMITE NÃO CUMPRIDO				Saldo Final (não aplicado) (l)=(h-(i ou j))
	Saldo Inicial (no exercício atual) (h)	Despesas Custeadas no Exercício de Referência			
		Empenhadas (i)	Liquidadas (j)	Pagas (k)	
Diferença de limite não cumprido em 2022	0,00	0,00	0,00	0,00	0,00
Diferença de limite não cumprido em 2021	0,00	0,00	0,00	0,00	0,00
Diferença de limite não cumprido em Exercícios Anteriores	0,00	0,00	0,00	0,00	0,00
<b>TOTAL DA DIFERENÇA DE LIMITE NÃO CUMPRIDO EM EXERCÍCIOS ANTERIORES (XX)</b>	<b>0,00</b>	<b>0,00</b>	<b>0,00</b>	<b>0,00</b>	<b>0,00</b>

EXECUÇÃO DE RESTOS A PAGAR										
EXERCÍCIO DO EMPENHO	Valor Mínimo para aplicação em ASPS (m)	Valor aplicado em ASPS no exercício (n)	Valor aplicado além do limite mínimo (o)=(m-n), se <0, então (0)=0	Total inscrito em RP no exercício (p)	RPNP Inscritos Indevidamente no Exercício sem Disponibilidade Financeira (q)=(XIII d)	Valor inscrito em RP considerado no Limite (r)=(p-(o+q)) se <0, então (r)=0	Total de RP pagos (s)	Total de RP a pagar (t)	Total de RP cancelados ou prescritos (u)	Diferença entre o valor aplicado além do limite e o total de RP cancelados (v)=(o+q-u)
Empenhos de 2022	2.104.615,50	2.470.461,74	0,00	4.933.672,95	0,00	0,00	1.913.298,18	3.020.374,77	0,00	0,00
Empenhos de 2021	5.920.742,81	7.117.131,00	0,00	205.428,94	0,00	0,00	181.428,94	24.000,00	0,00	0,00
Empenhos de 2020	4.550.193,00	5.429.049,16	0,00	322,80	0,00	0,00	322,80	0,00	0,00	0,00
Empenhos de 2019	4.060.586,87	4.467.224,58	0,00	257.325,89	0,00	0,00	257.325,89	0,00	0,00	0,00
Empenhos de 2018 e anteriores	3.718.134,89	0,00	3.718.134,89	155.785,14	0,00	0,00	152.785,14	3.000,00	4.184,02	3.713.950,87
<b>TOTAL DOS RESTOS A PAGAR CANCELADOS OU PRESCRITOS ATÉ O FINAL DO EXERCÍCIO ATUAL QUE AFETARAM O CUMPRIMENTO DO LIMITE (XXI)</b>										<b>0,00</b>
<b>TOTAL DOS RESTOS A PAGAR CANCELADOS OU PRESCRITOS ATÉ O FINAL DO EXERCÍCIO ANTERIOR QUE AFETARAM O CUMPRIMENTO DO LIMITE (XXII)</b>										<b>0,00</b>
<b>TOTAL DOS RESTOS A PAGAR CANCELADOS OU PRESCRITOS NO EXERCÍCIO ANTERIOR QUE AFETARAM O CUMPRIMENTO DO LIMITE (XXIII)=(XXI - XXII)</b>										<b>0,00</b>

CONTROLE DOS RESTOS A PAGAR CANCELADOS OU PRESCRITOS PARA FINS DE APLICAÇÃO DA DISPONIBILIDADE DE CAIXA CONFORME ARTIGO 24, § 1º e 2º DA LC 141/2012	RESTOS A PAGAR CANCELADOS OU PRESCRITOS				Saldo Final (Não Aplicado) (aa)=9w-(xouy)
	Saldo Inicial (w)	Despesas custeadas no exercício de referência (j)			
		Empenhadas (x)	Liquidadas (y)	Pagas (z)	
Restos a pagar cancelados ou prescritos em 2022 a serem compensados (XXIV)	0,00	0,00	0,00	0,00	0,00
Restos a pagar cancelados ou prescritos em 2021 a serem compensados (XXV)	0,00	0,00	0,00	0,00	0,00
Restos a pagar cancelados ou prescritos em exercícios anteriores a serem compensados (XX')	0,00	0,00	0,00	0,00	0,00
<b>TOTAL DE RESTOS A PAGAR CANCELADOS OU PRESCRITOS A COMPENSAR (XXVII)</b>	<b>0,00</b>	<b>0,00</b>	<b>0,00</b>	<b>0,00</b>	<b>0,00</b>

RECEITAS ADICIONAIS PARA O FINANCIAMENTO DA SAÚDE NÃO COMPUTADAS NO CÁLCULO DO MÍNIMO	PREVISÃO INICIAL	PREVISÃO ATUALIZADA (a)	RECEITAS REALIZADAS	
			Até o Bimestre (b)	% (b/a) x 100
RECEITAS DE TRANSFERÊNCIAS PARA A SAÚDE (XXVIII)	150.000,00	150.000,00	0,00	0,00
Proveniente da União	150.000,00	150.000,00	0,00	0,00
Proveniente dos Estados	0,00	0,00	0,00	0,00
Proveniente de outros Municípios	0,00	0,00	0,00	0,00
RECEITA DE OPERAÇÕES DE CRÉDITO INTERNAS E EXTERNAS VINCULADAS A SAÚDE (XXIX)	10.000,00	10.000,00	0,00	0,00
OUTRAS RECEITAS (XXX)	0,00	0,00	0,00	0,00
<b>TOTAL DE RECEITAS ADICIONAIS PARA FINANCIAMENTO DA SAÚDE (XXXI) = (XXVIII + XXIX + XXX)</b>	<b>160.000,00</b>	<b>160.000,00</b>	<b>0,00</b>	<b>0,00</b>

DESPESAS COM SAÚDE POR SUBFUNÇÕES E CATEGORIA ECONÔMICA NÃO COMPUTADAS NO CÁLCULO DO MÍNIMO	DOTAÇÃO INICIAL	DOTAÇÃO ATUALIZADA (c)	DESPESAS EMPENHADAS		DESPESAS LIQUIDADAS		DESPESAS PAGAS		Inscritas em Restos a Pagar não Processados (g)
			Até o Bimestre (d)	% (d/c) x 100	Até o Bimestre (e)	% (e/c) x 100	Até o Bimestre (f)	% (f/c) x 100	
ATENÇÃO BÁSICA (XXXII)	4.675.437,00	4.175.268,00	2.291.429,69	61,13	1.536.718,71	40,99	1.265.831,53	33,77	754.710,98
Despesas Correntes	4.048.837,00	3.748.668,00	2.291.429,69	61,13	1.536.718,71	40,99	1.265.831,53	33,77	754.710,98
Despesas de Capital	626.600,00	426.600,00	0,00	0,00	0,00	0,00	0,00	0,00	0,00
ASSISTÊNCIA HOSPITALAR E AMBULATORIAL (XXXIII)	3.008.150,00	3.707.696,00	2.547.221,91	82,54	1.191.023,18	38,87	1.095.438,05	35,27	1.356.198,73
Despesas Correntes	2.106.220,00	3.105.766,00	2.543.322,91	81,89	1.187.124,18	38,22	1.095.438,05	35,27	1.356.198,73
Despesas de Capital	901.930,00	601.930,00	3.899,00	0,65	3.899,00	0,65	0,00	0,00	0,00
SUPORTE PROFILÁTICO E TERAPÊUTICO (XXXIV)	263.880,00	201.857,00	159.646,26	85,81	50.229,41	27,00	18.403,22	9,89	109.416,85
Despesas Correntes	248.060,00	186.037,00	159.646,26	85,81	50.229,41	27,00	18.403,22	9,89	109.416,85
Despesas de Capital	15.820,00	15.820,00	0,00	0,00	0,00	0,00	0,00	0,00	0,00
VIGILÂNCIA SANITÁRIA (XXXV)	78.087,00	78.087,00	46.082,00	68,22	19.793,55	29,30	19.793,55	29,30	26.288,45
Despesas Correntes	67.547,00	67.547,00	46.082,00	68,22	19.793,55	29,30	19.793,55	29,30	26.288,45
Despesas de Capital	10.540,00	10.540,00	0,00	0,00	0,00	0,00	0,00	0,00	0,00
VIGILÂNCIA EPIDEMIOLÓGICA (XXXVI)	105.510,00	116.792,00	71.045,10	70,36	30.268,84	29,98	30.268,84	29,98	40.776,26
Despesas Correntes	89.690,00	100.972,00	71.045,10	70,36	30.268,84	29,98	30.268,84	29,98	40.776,26
Despesas de Capital	15.820,00	15.820,00	0,00	0,00	0,00	0,00	0,00	0,00	0,00
ALIMENTAÇÃO E NUTRIÇÃO (XXXVII)	0,00	0,00	0,00	0,00	0,00	0,00	0,00	0,00	0,00
Despesas Correntes	0,00	0,00	0,00	0,00	0,00	0,00	0,00	0,00	0,00
Despesas de Capital	0,00	0,00	0,00	0,00	0,00	0,00	0,00	0,00	0,00
OUTRAS SUBFUNÇÕES (XXXVIII)	583.570,00	338.570,00	86.670,00	33,23	27.200,00	10,43	20.400,00	7,82	59.470,00
Despesas Correntes	480.790,00	260.790,00	86.670,00	33,23	27.200,00	10,43	20.400,00	7,82	59.470,00
Despesas de Capital	102.780,00	77.780,00	0,00	0,00	0,00	0,00	0,00	0,00	0,00
<b>TOTAL (XXXVIX) = (XXXII + XXXIII + XXXIV + XXXV + XXXVI + XXXVII + XXXVIII)</b>	<b>8.714.634,00</b>	<b>8.618.270,00</b>	<b>5.202.094,96</b>	<b>60,36</b>	<b>2.855.233,69</b>	<b>33,13</b>	<b>2.450.135,19</b>	<b>28,42</b>	<b>2.346.861,27</b>



DESPESAS TOTAIS COM SAÚDE EXECUTADAS COM RECURSOS PRÓPRIOS E COM RECURSOS TRANSFERIDOS DE OUTROS	DOTAÇÃO INICIAL	DOTAÇÃO ATUALIZADA (c)	DESPESAS EMPENHADAS		DESPESAS LIQUIDADAS		DESPESAS PAGAS		Inscritas em Restos a Pagar não Processados (g)
			Até o Bimestre (d)	% (d/c) x 100	Até o Bimestre (e)	% (e/c) x 100	Até o Bimestre (f)	% (f/c) x 100	
ATENÇÃO BÁSICA (XL) = (IV + XXXII)	5.620.757,00	5.396.270,32	3.214.446,52	59,57	1.767.894,71	32,76	1.467.563,53	27,19	1.446.551,81
ASSISTÊNCIA HOSPITALAR E AMBULATORIAL (XLI) = (V + XXXIII)	4.952.410,00	5.931.802,71	4.619.604,00	77,88	2.209.267,81	37,24	1.766.334,47	29,77	2.410.336,19
SUORTE PROFILÁTICO E TERAPÊUTICO (XLII) = (VI + XXXIV)	459.100,00	341.167,00	287.076,26	84,15	105.219,41	30,84	39.733,22	11,64	181.856,85
VIGILÂNCIA SANITÁRIA (XLIII) = (VII + XXXV)	150.197,00	163.945,29	115.144,00	70,23	69.543,75	42,41	67.423,75	41,12	45.600,25
VIGILÂNCIA EPIDEMIOLÓGICA (XLIV) = (VIII + XXXVI)	453.260,00	515.721,00	374.370,10	72,59	262.263,18	50,85	227.633,18	44,13	112.106,92
ALIMENTAÇÃO E NUTRIÇÃO (XLV) = (XIX + XXXVII)	0,00	0,00	0,00	0,00	0,00	0,00	0,00	0,00	0,00
OUTRAS SUBFUNÇÕES (XLVI) = (X + XXXVIII)	3.428.910,00	2.832.518,68	1.525.127,03	53,84	911.506,57	32,18	794.745,22	28,05	613.620,46
<b>TOTAL DAS DESPESAS COM SAÚDE (XLVII) = (XI + XXXIX)</b>	<b>15.064.634,00</b>	<b>15.181.425,00</b>	<b>10.135.767,91</b>	<b>66,76</b>	<b>5.325.695,43</b>	<b>35,08</b>	<b>4.363.433,37</b>	<b>28,74</b>	<b>4.810.072,48</b>
<b>(-) Despesas executadas com recursos provenientes das transferências de recursos:</b>	<b>8.714.634,00</b>	<b>8.618.270,00</b>	<b>5.202.094,96</b>	<b>60,36</b>	<b>2.855.233,69</b>	<b>33,13</b>	<b>2.450.135,19</b>	<b>28,43</b>	<b>2.346.861,27</b>
<b>TOTAL DAS DESPESAS EXECUTADAS COM RECURSOS PRÓPRIOS (XLVIII)</b>	<b>6.350.000,00</b>	<b>6.563.155,00</b>	<b>4.933.672,95</b>	<b>75,17</b>	<b>2.470.461,74</b>	<b>37,64</b>	<b>1.913.298,18</b>	<b>29,15</b>	<b>2.463.211,21</b>

FONTE: Sistema de Contabilidade Pública, Unidade Responsável PREFEITURA MUNICIPAL DE OLIVEIRA DOS BREJINHOS

Silvano Brito Santos  
Prefeito(a)  
334.864.685-53

Rodrigo Alves Ferreira Rego  
Tesoureiro(a)  
006.637.875-30

Marilene de Souza Lédo Martins  
Contador(a)  
024.901/O-0



## PREFEITURA MUNICIPAL DE OLIVEIRA DOS BREJINHOS

RELATÓRIO RESUMIDO DA EXECUÇÃO ORÇAMENTÁRIA  
 DEMONSTRATIVO DAS PARCERIAS PÚBLICO - PRIVADAS  
 ORÇAMENTOS FISCAL E DA SEGURIDADE SOCIAL  
 JANEIRO A ABRIL DE 2022 / BIMESTRE MARÇO - ABRIL

RREO - Anexo 13 (Lei nº 11.079, de 30.12.2004, arts. 22, 25 e 28)

Em reais

<b>IMPACTOS DAS CONTRATAÇÕES DE PPP</b>	<b>SALDO TOTAL EM 31 DE DEZEMBRO DO EXERCÍCIO ANTERIOR</b>	<b>SALDO FINAL (acumulado até o bimestre)</b>
<b>TOTAL DE ATIVOS</b> Ativos Contabilizados na SPE		
<b>TOTAL DE PASSIVOS</b> Obrigações decorrentes de Ativos Constituídos pela SPE Provisões de PPP Outros Passivos		
<b>ATOS POTENCIAIS PASSIVOS</b> Obrigações Contratuais Riscos Não Provisionados Garantias Concedidas Outros Passivos Contingentes		

<b>DESPESAS DE PPP</b>	<b>EXERCÍCIO ANTERIOR</b>	<b>EXERCÍCIO CORRENTE</b>	<b>2023</b>	<b>2024</b>	<b>2025</b>	<b>2026</b>	<b>2027</b>	<b>2028</b>	<b>2029</b>	<b>2030</b>	<b>2031</b>
Do Entre Federado, exacto estatais não dependentes (I) = (I.1 + I.2) Contratadas (I.1) A Contratar (I.2)											
Das Estatais Não-Dependentes (II) = (II.1 + II.2) Contratadas (II.1) A Contratar (II.2)											
<b>TOTAL DAS DESPESAS DE PPP (III) = (I + II)</b>											
<b>RECEITA CORRENTE LÍQUIDA (RCL) (IV)</b>											
<b>TOTAL DAS DESPESAS CONSIDERADAS PARA O LIMITE (I)</b>											
<b>TOTAL DAS DESPESAS CONSIDERADAS PARA O LIMITE / RCL (%) (V)=(I / IV)</b>											

FONTE: Sistema de Contabilidade Pública, Unidade Responsável: PREFEITURA MUNICIPAL DE OLIVEIRA DOS BREJINHOS

Nota:

Silvano Brito Santos  
 Prefeito(a)  
 334.864.685-53

Rodrigo Alves Ferreira Rego  
 Tesoureiro(a)  
 006.637.875-30

Marilene de Souza Lédo Martins  
 Contador(a)  
 024.901/O-0



**PREFEITURA MUNICIPAL DE OLIVEIRA DOS BREJINHOS**  
**DEMONSTRATIVO SIMPLIFICADO DO RELATÓRIO RESUMIDO DA EXECUÇÃO ORÇAMENTÁRIA**  
**ORÇAMENTOS FISCAL E DA SEGURIDADE SOCIAL**  
**JANEIRO A ABRIL DE 2022 / BIMESTRE MARÇO - ABRIL**

LRF, Art. 48 - Anexo 14

R\$ 1,00

<b>BALANÇO ORÇAMENTÁRIO</b>		<b>Até o Bimestre</b>			
<b>RECEITAS</b>					
Previsão Inicial		76.212.900,00			
Previsão Atualizada		76.212.900,00			
Receitas Realizadas		23.328.439,27			
Déficit Orçamentário		1.960.449,26			
Saldos de Exercícios Anteriores (Utilizados para Créditos Adicionais)		0,00			
<b>DESPESAS</b>					
Dotação Inicial		76.212.900,00			
Créditos Adicionais		0,00			
Dotação Atualizada		76.212.900,00			
Despesas Empenhadas		49.802.611,18			
Despesas Liquidadas		25.314.354,11			
Despesas Pagas		22.813.148,87			
Superávit Orçamentário		0,00			
<b>DESPESAS POR FUNÇÃO/SUBFUNÇÃO</b>		<b>Até o Bimestre</b>			
Despesas Empenhadas		49.802.611,18			
Despesas Liquidadas		25.314.354,11			
<b>RECEITA CORRENTE LÍQUIDA - RCL</b>		<b>Até o Bimestre</b>			
Receita Corrente Líquida		71.246.265,15			
Receita Corrente Líquida Ajustada para Cálculo dos Limites de Endividamento		70.346.265,15			
Receita Corrente Líquida Ajustada para Cálculo dos Limites de Despesa com Pessoal		68.979.317,15			
<b>RECEITAS E DESPESAS DO REGIME PRÓPRIO DE PREVIDÊNCIA DOS SERVIDORES E DO SISTEMA DE PROTEÇÃO SOCIAL DOS MILITARES</b>		<b>Até o Bimestre</b>			
<b>Fundo em Capitalização (PLANO PREVIDENCIÁRIO)</b>					
Receitas Previdenciárias Realizadas		0,00			
Despesas Previdenciárias Empenhadas		0,00			
Despesas Previdenciárias Liquidadas		0,00			
Despesas Previdenciárias Pagas		0,00			
Resultado Previdenciário		0,00			
<b>Fundo em Repartição (PLANO FINANCEIRO)</b>					
Receitas Previdenciárias Realizadas		0,00			
Despesas Previdenciárias Empenhadas		0,00			
Despesas Previdenciárias Liquidadas		0,00			
Despesas Previdenciárias Pagas		0,00			
Resultado Previdenciário		0,00			
<b>Sistema de Proteção Social dos Militares - Inativos e Pensionistas</b>					
Receitas Realizadas		0,00			
Despesas Empenhadas		0,00			
Despesas Liquidadas		0,00			
Despesas Pagas		0,00			
Resultado Associado às Pensões e aos Inativos Militares		0,00			
<b>RESULTADOS PRIMÁRIO E NOMINAL</b>		<b>Meta Fixada no AMF da LDO (a)</b>	<b>Resultado Apurado Até o Bimestre (b)</b>	<b>% em Relação à Meta (b/a)</b>	
Resultado Primário		425.860,20	(3.258.820,13)	(765,23)	
Resultado Nominal		826.527,31	401.333,38	48,56	
<b>RESTOS A PAGAR POR PODER E MINISTÉRIO PÚBLICO</b>		<b>Inscrição</b>	<b>Cancelamento Até o Bimestre</b>	<b>Pagamento Até o Bimestre</b>	<b>Saldo a Pagar</b>
<b>RESTOS A PAGAR PROCESSADOS</b>					
Poder Executivo		1.752.079,12	0,00	1.712.683,77	39.395,35
Poder Legislativo		1.751.961,20	0,00	1.712.565,85	39.395,35
Poder Judiciário		117,92	0,00	117,92	0,00
Ministério Público		0,00	0,00	0,00	0,00
Defensoria Pública		0,00	0,00	0,00	0,00
<b>RESTOS A PAGAR NÃO PROCESSADOS</b>					
Poder Executivo		955.203,84	0,00	566.790,59	388.413,25
Poder Legislativo		955.203,84	0,00	566.790,59	388.413,25
Poder Judiciário		0,00	0,00	0,00	0,00
Ministério Público		0,00	0,00	0,00	0,00
<b>TOTAL</b>		<b>2.707.282,96</b>	<b>0,00</b>	<b>2.279.474,36</b>	<b>427.808,60</b>
<b>DESPESAS COM MANUTENÇÃO E DESENVOLVIMENTO DO ENSINO</b>		<b>Valor Apurado Até o Bimestre</b>	<b>Limites Constitucionais Anuais</b>		
			<b>% Mínima a Aplicar no Exercício</b>	<b>% Aplicado Até o Bimestre</b>	
Mínimo Anual de <18% / 25%> das Receitas de Impostos em Manutenção e Desenvolvimento do Ensino		2.966.481,96	25,00	21,14	
Mínimo Anual de 70% do FUNDEB na Renumeração dos Profissionais da Educação Básica		5.823.980,50	70,00	86,43	
Percentual de 50% da Complementação da União ao FUNDEB (VAAT) na Educação Infantil		0,00	50,00	49.958,21	
Mínimo de 15% da Complementação da União ao FUNDEB (VAAT) em Despesas de Capital		0,00	15,00	14.987,46	
<b>RECEITAS DE OPERAÇÕES DE CRÉDITO E DESPESA DE CAPITAL</b>		<b>Valor Apurado Até o Bimestre</b>	<b>Saldo Não Realizado</b>		
Receitas de Operações de Crédito		0,00	30.000,00		
Despesa de Capital Líquida		4.594.730,62	9.269.915,90		
<b>PROJEÇÃO ATUARIAL DOS REGIMES DE PREVIDÊNCIA E DO SISTEMA DE PROTEÇÃO SOCIAL DOS MILITARES</b>		<b>Exercício</b>	<b>10º Exercício</b>	<b>20º Exercício</b>	<b>35º Exercício</b>
<b>Fundo em Capitalização (Plano Previdenciário)</b>					
Receitas Previdenciárias		0,00	0,00	0,00	0,00
Despesas Previdenciárias		0,00	0,00	0,00	0,00
Resultado Previdenciário		0,00	0,00	0,00	0,00
<b>Fundo em Repartição (Plano Financeiro)</b>					
Receitas Previdenciárias		0,00	0,00	0,00	0,00
Despesas Previdenciárias		0,00	0,00	0,00	0,00
Resultado Previdenciário		0,00	0,00	0,00	0,00
<b>Pensões e Inativos Militares</b>					
Receitas de Contribuições		0,00	0,00	0,00	0,00
Despesas com Pensões e Inativos		0,00	0,00	0,00	0,00
Resultado Associado às Pensões e aos Inativos Militares		0,00	0,00	0,00	0,00
<b>RECEITA DA ALIENAÇÃO DE ATIVOS E APLICAÇÃO DOS RECURSOS</b>		<b>Valor Apurado Até o Bimestre</b>	<b>Saldo Não Realizado</b>		
Receitas da Alienação de Ativos		46.294,41	14.191,59		
Aplicação dos Recursos da Alienação de Ativos		0,00	0,00		
<b>DESPESAS COM AÇÕES E SERVIÇOS PÚBLICOS DE SAÚDE</b>		<b>Valor Apurado Até o Bimestre</b>	<b>Limite Constitucional Anual</b>		
			<b>% Mínima a Aplicar no Exercício</b>	<b>% Aplicado Até o Bimestre</b>	
Despesas com Ações e Serviços Públicos de Saúde executados com recursos de impostos		2.470.461,74	15,00	17,61	
<b>DESPESAS DE CARÁTER CONTINUADO DERIVADAS DE PPP</b>		<b>Valor Apurado no Exercício Corrente</b>			
Total das Despesas Consideradas para o Limite / RCL (%)		0,00			

Fonte: Sistema de Contabilidade Pública, Unidade Responsável: PREFEITURA MUNICIPAL DE OLIVEIRA DOS BREJINHOS





Silvano Brito Santos  
Prefeito(a)  
334.864.685-53



Rodrigo Alves Ferreira Rego  
Tesoureiro(a)  
006.637.875-30



Marilene de Souza Lédo Martins  
Contador(a)  
024.901/O-0





## PREFEITURA MUNICIPAL DE OLIVEIRA DOS BREJINHOS

RELATÓRIO RESUMIDO DA EXECUÇÃO ORÇAMENTÁRIA  
 DEMONSTRATIVO DE SENTENÇAS JUDICIAIS  
 ORÇAMENTO FISCAL E DA SEGURIDADE SOCIAL

Órgão: (Todos)

Período: 01/04/2022 a 30/04/2022

Unidade: (Todos)

Tp Emp	CodRed	Dotação Orçamentária	Proc Credor	CNPJ/CPF	Data Emp	Data Liq	Data Pag	Bruto(R\$)	Retido	Liquido	
S 4	0201000	2002 3190910000	TRIBUNAL REGIONAL DO TRABALHO DA 5ª REGIÃO	96.764.667/0001-30	19/04/2022	19/04/2022	19/04/2022	10.000,00		10.000,00	
Valor que se empenha para atender despesas com mandato de bloqueio judicial conforme determinação Judicial.											
<b>Total de Registros:</b>								<b>Total :</b>	<b>10.000,00</b>	<b>0,00</b>	<b>10.000,00</b>

Silvano Brito Santos  
 Prefeito(a)  
 334.864.685-53

Rodrigo Alves Ferreira Rego  
 Tesoureiro(a)  
 006.637.875-30

Marilene de Souza Léo Martins  
 Contador(a)  
 024.901/O-0



## PREFEITURA MUNICIPAL DE OLIVEIRA DOS BREJINHOS - PODER EXECUTIVO

RELATÓRIO DE GESTÃO FISCAL  
DEMONSTRATIVO DA DESPESA COM PESSOAL  
ORÇAMENTOS FISCAL E DA SEGURIDADE SOCIAL  
QUADRIMESTRE JANEIRO - ABRIL - 2022

RGF - ANEXO 1 (LRF, art. 55, inciso I, alínea "a")

Em Reais

DESPESA COM PESSOAL	DESPESAS EXECUTADAS (Últimos 12 Meses)													INSCRITAS EM RESTOS A PAGAR NÃO PROCESSADOS (b)
	LIQUIDADAS													
	5/2021	6/2021	7/2021	8/2021	9/2021	10/2021	11/2021	12/2021	1/2022	2/2022	3/2022	4/2022	TOTAL (ÚLTIMOS 12 MESES) (a)	
DESPESA BRUTA COM PESSOAL (I)	2.070.945,68	2.021.778,45	1.994.516,29	1.980.056,11	2.075.299,00	2.024.563,58	3.052.121,99	3.609.576,81	2.324.341,34	2.392.688,41	2.611.603,69	2.446.685,39	28.604.176,74	0,00
Pessoal Ativo	2.030.033,32	2.021.778,45	1.994.516,29	1.980.056,11	2.039.336,06	2.004.563,58	3.032.121,99	3.589.576,81	2.304.341,34	2.372.688,41	2.591.603,69	2.426.685,39	28.387.301,44	0,00
Vencimentos, Vantagens e Outras Despesas Variáveis	1.908.658,17	1.921.497,84	1.921.799,50	1.904.175,32	1.930.341,82	1.920.085,24	2.948.783,23	2.999.123,80	2.294.341,34	2.284.478,01	2.382.492,85	2.414.679,89	26.830.457,01	0,00
Obrigações Patronais	121.375,15	100.280,61	72.716,79	75.880,79	108.994,24	84.478,34	83.338,76	590.453,01	10.000,00	88.210,40	209.110,84	12.005,50	1.556.844,43	0,00
Benefícios Previdenciários	0,00	0,00	0,00	0,00	0,00	0,00	0,00	0,00	0,00	0,00	0,00	0,00	0,00	0,00
Pessoal Inativo e Pensionistas	40.912,36	0,00	0,00	0,00	36.409,94	20.000,00	20.000,00	20.000,00	20.000,00	20.000,00	20.000,00	20.000,00	217.322,30	0,00
Aposentadorias, Reserva e Reformas	20.456,18	0,00	0,00	0,00	18.204,97	10.000,00	10.000,00	10.000,00	10.000,00	10.000,00	10.000,00	10.000,00	108.661,15	0,00
Pensões	20.456,18	0,00	0,00	0,00	18.204,97	10.000,00	10.000,00	10.000,00	10.000,00	10.000,00	10.000,00	10.000,00	108.661,15	0,00
Outros Benefícios Previdenciários	0,00	0,00	0,00	0,00	0,00	0,00	0,00	0,00	0,00	0,00	0,00	0,00	0,00	0,00
Outras despesas de pessoal decorrentes de contratos de terceirização (§ 1º do art.18 da LRF)	0,00	0,00	0,00	0,00	-447,00	0,00	0,00	0,00	0,00	0,00	0,00	0,00	-447,00	0,00
DESPESAS NÃO COMPUTADAS (§ 1º do art. 19 da LRF) (II)	20.456,18	0,00	0,00	0,00	18.204,97	10.000,00	10.000,00	10.000,00	10.000,00	10.000,00	10.000,00	10.000,00	108.661,15	0,00
Indenizações por Demissão e Incentivos à Demissão Voluntária	0,00	0,00	0,00	0,00	0,00	0,00	0,00	0,00	0,00	0,00	0,00	0,00	0,00	0,00
Decorrentes de Decisão Judicial de período anterior ao da apuração	20.456,18	0,00	0,00	0,00	18.204,97	10.000,00	10.000,00	10.000,00	10.000,00	10.000,00	10.000,00	10.000,00	108.661,15	0,00
Despesas de Exercícios Anteriores de período anterior ao da apuração	0,00	0,00	0,00	0,00	0,00	0,00	0,00	0,00	0,00	0,00	0,00	0,00	0,00	0,00
Inativos e Pensionistas com Recursos Vinculados	0,00	0,00	0,00	0,00	0,00	0,00	0,00	0,00	0,00	0,00	0,00	0,00	0,00	0,00
DESPESA LÍQUIDA COM PESSOAL (III) = (I - II)	2.050.489,50	2.021.778,45	1.994.516,29	1.980.056,11	2.057.094,03	2.014.563,58	3.042.121,99	3.599.576,81	2.314.341,34	2.382.688,41	2.601.603,69	2.436.685,39	28.495.515,59	0,00

APURAÇÃO DO CUMPRIMENTO DO LIMITE LEGAL	VALOR	% SOBRE A RCL
RECEITA CORRENTE LÍQUIDA - RCL (IV)	71.246.265,15	-
(-) Transferências obrigatórias da União relativas às emendas individuais (ART. 166-A, § 1º, da CF) (V)	900.000,00	-
(-) Transferências obrigatórias da União relativas às emendas de bancada (art. 166, § 16 da CF) (VI)	1.366.948,00	-
= RECEITA CORRENTE LÍQUIDA AJUSTADA PARA CÁLCULO DOS LIMITES DA DESPESA COM PESSOAL (VII) = (IV - V - VI)	68.979.317,15	-
<b>DESPESA TOTAL COM PESSOAL - DTP (VIII) = (III a + III b)</b>	<b>28.495.515,59</b>	<b>41,31</b>
LIMITE MÁXIMO (VI) (incisos I, II e III, art. 20 da LRF) - 54,00%	38.472.983,18	54,00
LIMITE PRUDENCIAL (X) = (0,95 x IX) (parágrafo único do art. 22 da LRF)	36.549.334,02	51,30
LIMITE DE ALERTA (XI) = (0,90 x IX) (inciso II do §1º do art. 59)	34.625.684,86	48,60

FONTE: Sistema de Contabilidade Pública, Unidade Responsável PREFEITURA MUNICIPAL DE OLIVEIRA DOS BREJINHOS

1. Nos demonstrativos elaborados no primeiro e no segundo quadrimestre de cada exercício, os valores de restos a pagar não processados inscritos em 31 de dezembro do exercício anterior continuarão a ser informados nesse campo. Esses valores não sofrem alteração pelo seu processamento, e somente no caso de cancelamento podem ser excluídos.

  
 Silvano Brito Santos  
 Prefeito(a)  
 334.864.685-33

  
 Rodrigo Alves Ferreira Reço  
 Tesoureiro(a)  
 006.637.875-53

  
 Marilene de Souza Lédo Martins  
 Contador(a)  
 024.901/O-0


## PREFEITURA MUNICIPAL DE OLIVEIRA DOS BREJINHOS

RELATÓRIO DE GESTÃO FISCAL  
DEMONSTRATIVO DA DÍVIDA CONSOLIDADA LÍQUIDA  
ORÇAMENTOS FISCAL E DA SEGURIDADE SOCIAL

1o. QUADRIMESTRE 2022 / QUADRIMESTRE JANEIRO - ABRIL

RGF - ANEXO 2 (LRF, art. 55, inciso I, alínea "b")

R\$ 1,00

DÍVIDA CONSOLIDADA	SALDO DO EXERCÍCIO ANTERIOR	SALDO DO EXERCÍCIO DE 2022		
		Até o 1º Quadrimestre	Até o 2º Quadrimestre	Até o 3º Quadrimestre
DÍVIDA CONSOLIDADA - DC(I)	65.054.677,25	65.054.677,25	0,00	0,00
Dívida Mobiliária	0,00	0,00	0,00	0,00
Dívida Contratual	64.972.244,40	64.972.244,40	0,00	0,00
Empréstimos	0,00	0,00	0,00	0,00
Interna	0,00	0,00	0,00	0,00
Externa	0,00	0,00	0,00	0,00
Reestruturação da Dívida de Estados e Municípios	0,00	0,00	0,00	0,00
Financiamentos	0,00	0,00	0,00	0,00
Interna	0,00	0,00	0,00	0,00
Externa	0,00	0,00	0,00	0,00
Parcelamento de Renegociação de dívidas	63.455.887,35	63.455.887,35	0,00	0,00
De Tributos	0,00	0,00	0,00	0,00
De Contribuições Previdenciárias	63.372.339,29	63.372.339,29	0,00	0,00
De Demais Contribuições Sociais	83.548,06	83.548,06	0,00	0,00
Do FGTS	0,00	0,00	0,00	0,00
Com Instituição Não Financeira	0,00	0,00	0,00	0,00
Demais Dívidas Contratuals	1.516.357,05	1.516.357,05	0,00	0,00
Precatórios posteriores à 05/05/2000 (inclusive) - Vencidos e não Pagos	82.432,85	82.432,85	0,00	0,00
Outras Dívidas	0,00	0,00	0,00	0,00
DEDUÇÕES(II)	58.832.159,24	60.646.114,70	0,00	0,00
Disponibilidade de Caixa¹	58.832.159,24	60.646.114,70	0,00	0,00
Disponibilidade de Caixa Bruta	60.584.238,36	59.272.887,97	0,00	0,00
(-) Restos a Pagar Processados	1.752.079,12	-1.373.226,73	0,00	0,00
(-) Depósitos Restituíveis e Valores Vinculados	0,00	0,00	0,00	0,00
Demais Haveres Financeiros	0,00	0,00	0,00	0,00
DÍVIDA CONSOLIDADA LÍQUIDA² (DCL) (III)=(I - II)	6.222.518,01	4.408.562,55	0,00	0,00
RECEITA CORRENTE LÍQUIDA - RCL (IV)	67.874.076,80	71.246.265,15	0,00	0,00
(-) Transferências obrigatórias da União relativas às emendas individuais (ART. 166-A, § 1º, da CF) (V)	900.000,00	900.000,00	0,00	0,00
RECEITA CORRENTE LÍQUIDA AJUSTADA PARA CÁLCULO DOS LIMITES DE ENDIVIDAMENTO (VI) = (IV - V)	66.974.076,80	70.346.265,15	0,00	0,00
% da DC sobre a RCL AJUSTADA (I/VI)	97,13	92,47	0,00	0,00
% da DCL sobre a RCL AJUSTADA (III/VI)	9,29	6,26	0,00	0,00
LIMITE DEFINIDO POR RESOLUÇÃO DO SENADO FEDERAL: 120.00%	80.368.892,16	84.415.518,18	0,00	0,00
LIMITE DE ALERTA (inciso III do § 1º do art. 59 da LRF): 108.00%	72.332.002,94	75.973.966,36	0,00	0,00
<b>OUTROS VALORES NÃO INTEGRANTES DA DC</b>				
PRECATÓRIOS ANTERIORES À 05/05/2000	0,00	0,00	0,00	0,00
PRECATÓRIOS POSTERIORES À 05/05/2000	0,00	0,00	0,00	0,00
PASSIVO ATUARIAL	0,00	0,00	0,00	0,00
RP NÃO-PROCESSADOS	0,00	0,00	0,00	0,00
ANTECIPAÇÕES DE RECEITA ORÇAMENTÁRIA - ARO	0,00	0,00	0,00	0,00
DÍVIDA CONTRATUAL DE PPP	0,00	0,00	0,00	0,00
APROPRIAÇÃO DE DEPÓSITOS JUDICIAIS	0,00	0,00	0,00	0,00

FONTE: Sistema de Contabilidade Pública, Unidade Responsável: PREFEITURA MUNICIPAL DE OLIVEIRA DOS BREJINHOS

Nota:

- Se o saldo apurado for negativo, ou seja, se o total da Disponibilidade de Caixa Bruta for menor que Restos a Pagar Processados, esse saldo negativo não deverá ser informado nessa linha, mas sim na linha da "Insuficiência Financeira", no quadro "Outros Valores não integrantes da Dívida Consolidada". Assim, quando o cálculo de Disponibilidade de Caixa for negativo, o valor dessa linha deverá ser (0) "zero".
- Refere-se aos precatórios posteriores a 05/05/2000 que, em cumprimento ao disposto no artigo 100 da Constituição Federal, ainda não foram incluídos no orçamento ou constam no orçamento e ainda não foram pagos. Ao final do exercício em que esses precatórios foram incluídos ou que deveriam ter sido incluídos, os valores deverão compor a linha "Pecatórios Posteriores a 05/05/2000 (inclusive) - Vencidos e

Silvano Brito Santos  
Prefeito(a)  
334.864.685-53

Rodrigo Alves Ferreira Rego  
Tesoureiro(a)  
006.637.875-50

Marilene de Souza Léo Martins  
Contador(a)  
024.901/0-0



## PREFEITURA MUNICIPAL DE OLIVEIRA DOS BREJINHOS

RELATÓRIO DE GESTÃO FISCAL

## DEMONSTRATIVO DAS GARANTIAS E CONTRAGARANTIAS DE VALORES

ORÇAMENTOS FISCAL E DA SEGURIDADE SOCIAL

1o. QUADRIMESTRE 2022 / QUADRIMESTRE JANEIRO - ABRIL

RGF - ANEXO 3 (LRF, art. 55, inciso I, alínea "c" e art. 40, § 1º)

R\$ 1,00

GARANTIAS CONCEDIDAS	SALDO DO EXERCÍCIO ANTERIOR	SALDOS DO EXERCÍCIO DE 2022		
		Até o 1º Quadrimestre	Até o 2º Quadrimestre	Até o 3º Quadrimestre
AOS ESTADOS (I)	0,00	0,00	0,00	0,00
Em Operações de Crédito Externas	0,00	0,00	0,00	0,00
Em Operações de Crédito Internas	0,00	0,00	0,00	0,00
AOS MUNICÍPIOS (II)	0,00	0,00	0,00	0,00
Em Operações de Crédito Externas	0,00	0,00	0,00	0,00
Em Operações de Crédito Internas	0,00	0,00	0,00	0,00
AS ENTIDADES CONTROLADAS (III)	0,00	0,00	0,00	0,00
Em Operações de Crédito Externas	0,00	0,00	0,00	0,00
Em Operações de Crédito Internas	0,00	0,00	0,00	0,00
POR MEIO DE FUNDOS E PROGRAMAS (IV)	0,00	0,00	0,00	0,00
TOTAL GARANTIAS CONCEDIDAS (V) = (I + II + III + IV)	0,00	0,00	0,00	0,00
RECEITA CORRENTE LÍQUIDA - RCL (VI)	67.874.076,80	71.246.265,15	0,00	0,00
(-) Transferências obrigatórias da União relativas às emendas individuais (art. 166-A, § 1º, da CF) (VII)	0,00	900.000,00	0,00	0,00
RECEITA CORRENTE LÍQUIDA AJUSTADA PARA CÁLCULO DOS LIMITES DE ENDIVIDAMENTO (VIII) = (VI - VII)	67.874.076,80	70.346.265,15	0,00	0,00
% do TOTAL DAS GARANTIAS sobre a RCL AJUSTADA (V/VIII)	0,00	0,00	0,00	0,00
LIMITE DEFINIDO POR RESOLUÇÃO DO SENADO FEDERAL - 22%	14.932.296,90	15.674.178,33	0,00	0,00
LIMITE DE ALERTA (inciso III do § 1º do art. 59 da LRF) - 20,05%	13.439.067,21	14.106.760,50	0,00	0,00

CONTRAGARANTIAS RECEBIDAS	SALDO DO EXERCÍCIO ANTERIOR	SALDOS DO EXERCÍCIO DE 2022		
		Até o 1º Quadrimestre	Até o 2º Quadrimestre	Até o 3º Quadrimestre
DOS ESTADOS (IX)	0,00	0,00	0,00	0,00
Em Garantia de Operações de Crédito Externas	0,00	0,00	0,00	0,00
Em Garantia de Operações de Crédito Internas	0,00	0,00	0,00	0,00
DOS MUNICÍPIOS (X)	0,00	0,00	0,00	0,00
Em Garantia de Operações de Crédito Externas	0,00	0,00	0,00	0,00
Em Garantia de Operações de Crédito Internas	0,00	0,00	0,00	0,00
DAS ENTIDADES CONTROLADAS (XI)	0,00	0,00	0,00	0,00
Em Garantia de Operações de Crédito Externas	0,00	0,00	0,00	0,00
Em Garantia de Operações de Crédito Internas	0,00	0,00	0,00	0,00
EM GARANTIAS POR MEIO DE FUNDOS E PROGRAMAS (XII)	0,00	0,00	0,00	0,00
TOTAL CONTRAGARANTIAS RECEBIDAS (XIII) = (IX + X + XI + XII)	0,00	0,00	0,00	0,00

MEDIDAS CORRETIVAS:

FONTES: Sistema de Contabilidade Pública, Unidade Responsável: PREFEITURA MUNICIPAL DE OLIVEIRA DOS BREJINHOS  
 Nota: 1 Incluir garantias concedidas por meio de Fundos.

Silvano Brito Santos  
 Prefeito(a)  
 334.864.685-53

Rodrigo Alves Ferreira Rego  
 Tesoureiro(a)  
 006.637.875-30

Marilene de Souza Léo Martins  
 Contador(a)  
 024.901/O-0



**PREFEITURA MUNICIPAL DE OLIVEIRA DOS BREJINHOS -**  
**RELATÓRIO DE GESTÃO FISCAL**  
**DEMONSTRATIVO DAS OPERAÇÕES DE CRÉDITO**  
**ORÇAMENTOS FISCAL E DA SEGURIDADE SOCIAL**  
**1o. QUADRIMESTRE 2022 / QUADRIMESTRE JANEIRO - ABRIL**

RGF - ANEXO 4 (LRF, art. 55, inciso I, alínea "d" e inciso III alínea "c")

R\$ 1,00

<u>OPERAÇÕES DE CRÉDITO</u>	VALOR	
	No Quadrimestre de Referência	Até o Quadrimestre de Referência (a)
Mobiliária	0,00	0,00
Interna	0,00	0,00
Externa	0,00	0,00
Contratual	0,00	0,00
Interna	0,00	0,00
Empréstimos	0,00	0,00
Aquisição Financiada de Bens e Arrendamento Mercantil Financeiro	0,00	0,00
Antecipação de Receita pela Venda a Termo de Bens e Serviços	0,00	0,00
Assunção, Reconhecimento e Confissão de Dívidas (LRF, art. 29, § 1º)	0,00	0,00
Operações de crédito não sujeitas ao limite para fins de contratação (I)	0,00	0,00
Externa	0,00	0,00
Empréstimos	0,00	0,00
Aquisição Financiada de Bens e Arrendamento Mercantil Financeiro	0,00	0,00
Antecipações de Receitas pela Venda a Termo de Bens e Serviços	0,00	0,00
Assunção, Reconhecimento e Confissão de Dívidas (LRF, art. 29, § 1º)	0,00	0,00
Operações de crédito não sujeitas ao limite para fins de contratação (II)	0,00	0,00
<b>TOTAL (III)</b>	<b>0,00</b>	<b>0,00</b>

<u>APURAÇÃO DO CUMPRIMENTO DOS LIMITES</u>	VALOR	% SOBRE A RCL AJUSTADA
RECEITA CORRENTE LÍQUIDA - RCL (IV)	71.246.265,15	-
(-) Transferências obrigatórias da União relativas às emendas individuais (§ 1º, art. 166-A da CF) (V)	0,00	-
RECEITA CORRENTE LÍQUIDA AJUSTADA PARA CÁLCULO DOS LIMITES DE ENDIVIDAMENTO (VI) = (IV - V)	71.246.265,15	-
OPERAÇÕES VEDADAS (VII)	0,00	0,00
TOTAL CONSIDERADO PARA FINS DA APURAÇÃO DO CUMPRIMENTO DO LIMITE (VIII) = (IIIa + VII - Ia - IIa)	0,00	0,00
LIMITE GERAL DEFINIDO POR RESOLUÇÃO DO SENADO FEDERAL PARA AS OPERAÇÕES DE CRÉDITO INTERNAS E EXTERNAS	11.399.402,42	16,00
LIMITE DE ALERTA (inciso III do § 1º do art. 59 da LRF)	10.259.462,18	14,40
OPERAÇÕES DE CRÉDITO POR ANTECIPAÇÃO DA RECEITA ORÇAMENTÁRIA	71.246.265,15	0,00
LIMITE DEFINIDO POR RESOLUÇÃO DO SENADO FEDERAL PARA AS OPERAÇÕES DE CRÉDITO POR ANTECIPAÇÃO DA RECEITA ORÇAMENTÁRIA	4.987.238,56	7,00

<u>OUTRAS OPERAÇÕES QUE INTEGRAM A DÍVIDA CONSOLIDADA</u>	VALOR REALIZADO	
	No Quadrimestre de Referência	Até o Quadrimestre de Referência (a)
Parcelamentos de Dívidas	0,00	0,00
Tributos	0,00	0,00
Contribuições Previdenciárias	0,00	0,00
FGTS	0,00	0,00
Demais Contribuições Sociais	0,00	0,00
Operações de reestruturação e recomposição do principal de dívidas	0,00	0,00

FONTE: Sistema de Contabilidade Pública, Unidade Responsável: PREFEITURA MUNICIPAL DE OLIVEIRA DOS BREJINHOS

Notas: 1 Para fins de contratação de operações de crédito, verificadas pela STN/COPEM segundo o Manual para Instrução de Pleitos, serão consideradas no cálculo do limite as operações que pressupõem ingresso financeiro.

Silvano Brito Santos  
 Prefeito(a)  
 334.864.685-53

Rodrigo Alves Ferreira Rego  
 Tesoureiro(a)  
 006.637.875-30

Marilene de Souza Léo Martins  
 Contador(a)  
 024.901/O-0




**PREFEITURA MUNICIPAL DE OLIVEIRA DOS BREJINHOS**  
**RELATÓRIO DE GESTÃO FISCAL**  
**DEMONSTRATIVO SIMPLIFICADO DO RELATÓRIO DE GESTÃO FISCAL**  
**ORÇAMENTOS FISCAL E DA SEGURIDADE SOCIAL**  
**QUADRIMESTRE QUADRIMESTRE JANEIRO - ABRIL / 2022**

LRF, art. 48 - Anexo 6

R\$ 1,00

<b>RECEITA CORRENTE LIQUIDA</b>	<b>VALOR ATÉ O QUADRIMESTRE</b>	
Receita Corrente Líquida		71.246.265,15
Receita Corrente Líquida Ajustada para Cálculo dos Limites de Endividamento		70.346.265,15
Receita Corrente Líquida Ajustada para Cálculo dos Limites de Despesa com Pessoal		68.979.317,15
<b>DESPESA COM PESSOAL</b>	<b>VALOR</b>	<b>% SOBRE A RCL AJUSTADA</b>
Despesa Total com Pessoal - DTP	28.495.515,59	41,31
Limite Máximo (incisos I, II e III do art.20 da LRF) - 54,00%	37.248.831,26	54,00
Limite Prudencial (0,95 x VI) (parágrafo único do art. 22 da LRF)	65.530.351,29	95,00
Limite de Alerta (inciso II do §1º do art. 59 da LRF) - <%>	33.523.948,13	48,60
<b>DÍVIDA CONSOLIDADA</b>	<b>VALOR</b>	<b>% SOBRE A RCL</b>
Dívida Consolidada Líquida	4.408.562,55	6,188
Limite Definido por Resolução do Senado Federal	85.495.518,18	120,00
<b>GARANTIAS DE VALORES</b>	<b>VALOR</b>	<b>% SOBRE A RCL</b>
Total das Garantias Concedidas	0,00	0,00
Limite Definido por Resolução do Senado Federal	15.674.178,333	22,00
<b>OPERAÇÕES DE CRÉDITO</b>	<b>VALOR</b>	<b>% SOBRE A RCL</b>
Operações de Crédito Externas e Internas	0,00	0,00
Limite Definido pelo Senado Federal para Operações de Crédito Externas e Internas	11.399.402,424	16,00
Operações de Crédito por Antecipação da Receita	0,00	0,00
Limite Definido pelo Senado Federal para Operações de Crédito por Antecipação da Receita	4.987.238,56	7,00
<b>RESTOS A PAGAR</b>	<b>RESTOS A PAGAR</b>	<b>DISPONIBILIDADE DE CAIXA LÍQUIDA (APÓS A INSCRIÇÃO EM RESTOS A PAGAR NÃO PROCESSADOS DO EXERCÍCIO)</b>
Valor Total	0,00	0,00

Fonte: Sistema de Contabilidade Pública, Unidade Responsável: PREFEITURA MUNICIPAL DE OLIVEIRA DOS BREJINHOS



Silvano Brito Santos  
 Prefeito(a)  
 334.864.685-53



Rodrigo Alves Ferreira Rego  
 Tesoureiro(a)  
 006.637.875-30



Marilene de Souza Léo Martins  
 Contador(a)  
 024.901/O-0



**SECRETARIA DE EDUCAÇÃO, CULTURA, ESPORTE E LAZER***Oliveira dos Brejinhos - Bahia**Praça Antônio Rodrigues da Silva, s/n, Centro***CNPJ: 06.075.190/0001-92 - CEP: 47530-000**

PORTARIA Nº 05 DE 27 DE MAIO DE 2022.

Dispõe sobre a constituição dos Comitês Escolares para (Re)Elaboração dos Projetos Políticos Pedagógicos das Unidades Escolares do município e dá outras providências.

O SECRETÁRIO MUNICIPAL DE EDUCAÇÃO DO MUNICÍPIO DE OLIVEIRA DOS BREJINHOS, Estado da Bahia, no uso de suas atribuições legais e regulamentares que lhe são conferidas por lei, e:

**CONSIDERANDO** a lei 9.394/96 em seus artigos 12 (que trata da incumbência dos estabelecimentos de ensino elaborarem e executarem a proposta pedagógica), 13 (que trata da incumbência dos docentes de participar da elaboração da proposta pedagógica do estabelecimento de ensino), e 14 (que aponta para os sistemas de ensino na definição das suas normas de gestão democrática do ensino público na educação básica, o princípio da participação dos profissionais da educação na elaboração do projeto pedagógico da escola);

**CONSIDERANDO** a lei federal 13.005/2014, que aprova o plano nacional de educação, de forma mais específica a estratégia 19.6 da meta 19 que trata sobre “estimular a participação e a consulta de profissionais da educação, alunos (as) e seus familiares na formulação dos projetos político-pedagógicos, currículos escolares, planos de gestão escolar e regimentos escolares;

**CONSIDERANDO** a lei estadual nº. 13.559/2016, que aprova o Plano Estadual de Educação – PEE do Estado da Bahia de forma mais específica a estratégia 19.6 da meta 19 que trata sobre “estimular a participação e a consulta a profissionais da educação, a estudantes e aos seus familiares para a formulação dos projetos político-pedagógicos, planos de gestão escolar e regimentos escolares, assegurando a participação dos pais e mães na avaliação do funcionamento da escola e no cumprimento do seu papel na formação das crianças e jovens;

**CONSIDERANDO** a lei municipal nº. 50/2015, que aprova o Plano Municipal de Educação – PME do município de Oliveira dos Brejinhos, de forma mais específica na estratégia 19.6 da meta 19;

**CONSIDERANDO** a Resolução CNE/CP nº 02 de 20 de dezembro de 2017 que aprovou a Base Nacional Comum Curricular;

**CONSIDERANDO** o Parecer CEE nº. 196/2019 que aprovou o Documento Curricular Referencial da Bahia – DCRB;

**CONSIDERANDO** a Resolução CEE nº 137/2019 que Fixa normas complementares para a implementação da Base Nacional Comum Curricular - BNCC, nas redes de ensino e nas instituições escolares integrantes dos sistemas de ensino, na Educação Básica do Estado da Bahia e dá outras providências;

**Email: [smeoliveiradosbrejinhos@gmail.com](mailto:smeoliveiradosbrejinhos@gmail.com)**

**Fone: (77) 3642-2109**



**SECRETARIA DE EDUCAÇÃO, CULTURA, ESPORTE E LAZER***Oliveira dos Brejinhos - Bahia**Praça Antônio Rodrigues da Silva, s/n, Centro***CNPJ: 06.075.190/0001-92 - CEP: 47530-000**

**CONSIDERANDO** a Resolução CME nº 137/2019 que aprova o Referencial Curricular Municipal – RCM;

**CONSIDERANDO** a adesão do município ao Programa de Formação para (Re)elaboração dos Projetos-Político-Pedagógicos nas Escolas dos Municípios Baianos, coordenador pela União Nacional dos Dirigentes Municipais de Educação, seccional do Estado da Bahia;

**CONSIDERANDO** a Portaria Nº 04 de 2022 que nomeia os membros do Comitê Local de Gestão do Programa de Formação para (Re)elaboração dos Projetos-Político-Pedagógicos nas Escolas dos Municípios Baianos.

**CONSIDERANDO** o “Caderno 01 Orientações sobre a constituição dos Comitês Escolares” do Programa de Formação para (Re)elaboração dos Projetos-Político-Pedagógicos nas Escolas dos Municípios Baianos.

**RESOLVE:**

Art. 1º Nomear abaixo os Comitês Escolares, nas respectivas escolas da rede municipal de ensino, no âmbito do Programa de Formação para (Re)Elaboração dos Projetos Político-Pedagógicos das Escolas Municipais, com as seguintes atribuições:

**1. ESCOLA MUNICIPAL JANELINHA DO SABER**

Simone Almeida dos Santos - Diretora

Rafaela de Souza Santana - Orientadora Pedagógica

Elaide dos Santos Rosa Andrade – Representante dos Funcionários

Clésia dos Santos Ferreira de Almeida – Representante dos Professores

Rejane Francisca dos Santos – Representante dos Professores

Janete Magalhães Borges Ormonde – Representantes dos Pais

**2. ESCOLA MUNICIPAL CRECHE MUNICIPAL FÉLIX ORMOND**

Ilza Mara Cavalcante Portela - Diretora

Madalena Lima - Orientadora Pedagógica

Lucineide Rodrigues Castro – Representante dos Professores

Maria Ivanete Ferreira de Vasconcelos - Representante dos Professores

Ivanete de Souza Santos – Representantes dos Funcionários

**Email: [smeoliveiradosbrejinhos@gmail.com](mailto:smeoliveiradosbrejinhos@gmail.com)****Fone: (77) 3642-2109**

**SECRETARIA DE EDUCAÇÃO, CULTURA, ESPORTE E LAZER***Oliveira dos Brejinhos - Bahia**Praça Antônio Rodrigues da Silva, s/n, Centro***CNPJ: 06.075.190/0001-92 - CEP: 47530-000**

Laedina Gomes Guimarães - Representantes dos Pais

**3. ESCOLA MUNICIPAL MARIA EUGÊNIA GUEDES**

Everaldo Porto Barros - Diretor

Jozileide de Souza Oliveira - Vice-diretora

Rilder Lucas Silva - Orientador Pedagógico

Ducelúcia Almeida Borges - Representante dos Professores Português

Fábio Luiz Maciel de Oliveira - Representante dos Professores Matemática

Avelina Coelho Coimbra Leite - Representante dos Professores Ciências

Neliane Cavalcante Bispo - Representante dos Professores Geografia

Edma Gomes da Silva - Representante dos Professores História

Carlos Alberto Dourado dos Santos - Representantes dos Pais

Murilo Luan Leite Cruz - Representantes dos Alunos

Célia Maria Guedes Cardoso - Representantes dos Funcionários

**4. ESCOLA MUNICIPAL SÃO JOÃO**

Reivan do Bomfim Soares - Orientador Pedagógico

Solange Teixeira Araújo – Representante dos Professores Educação Infantil

Carmelúcia Gomes Mendes - Representante dos Professores

Arnoldo Almeida Portela - Representante dos Professores

Magdalia Rodrigues Macedo - Representantes dos Funcionários

Lucilene Portela de Almeida - Representantes dos Pais

**5. ESCOLA MUNICIPAL ANTÔNIO VIEIRA**

Edineide Oliveira dos Santos - Diretora

Elson de Souza Santos – Orientador Pedagógico

Almiro de Santana Rodrigues – representante do FI

Luiz Carlos Leite de Souza – Representante do FII

**Email: [smeoliveiradosbrejinhos@gmail.com](mailto:smeoliveiradosbrejinhos@gmail.com)**

**Fone: (77) 3642-2109**



**SECRETARIA DE EDUCAÇÃO, CULTURA, ESPORTE E LAZER***Oliveira dos Brejinhos - Bahia**Praça Antônio Rodrigues da Silva, s/n, Centro***CNPJ: 06.075.190/0001-92 - CEP: 47530-000**

Jorécio Leite de Oliveira – Representante de o FI  
Nilda Ormonde Almeida Santos – Representante da Educação Infantil  
Altaíse Souza da Silva - Representante da Educação Infantil  
Evanice Gomes de Almeida – Representante dos Funcionários  
Juscelho de Almeida Santos – Representante dos Pais  
Victor Oliveira Santos – Representante dos Alunos

**6. ESCOLA MUNICIPAL LANDULFO ALVES**

Humberto Teixeira de Jesus - Diretor  
Juscimar de Souza Santos - Orientador Pedagógico  
Marineide Rosa de Oliveira - Representante da Educação Infantil  
Maria da Conceição da Silva Ferreira - Representante do F1, ciclo 1:  
Yolanda Ferreira de Oliveira – Representante do F1, ciclo 2:  
Lucileide Santos Saldanha Oliveira – Representante dos Professores Matemática  
Cássia Portela Vieira Oliveira - Representante dos Professores Língua Portuguesa  
Djalma Ferreira de Oliveira - Representante dos Professores Ciências  
Delfina Ferreira da Silva dos Santos – Representante dos Professores Geografia  
Neide Rodrigues Vieira de Oliveira - Representante dos funcionários  
Karen Gomes Nogueira - Representante dos Estudantes  
Efigênia Guimarães Ferreira - Representante dos pais

**7. ESCOLA MUNICIPAL SANTA TEREZINHA**

Paulino Romão Teixeira – Diretor  
Edielson Alves de Souza - Orientador Pedagógico  
Celita Alves da Cruz - Professora da Educação Infantil  
Tânia Oliveira da Silva - Professora do Ensino Fundamental I  
Carlene Oliveira dos Santos - Professora do Ensino Fundamental II  
Adilson José Soares- Representante dos Funcionários

**Email: [smeoliveiradosbrejinhos@gmail.com](mailto:smeoliveiradosbrejinhos@gmail.com)****Fone: (77) 3642-2109**



**SECRETARIA DE EDUCAÇÃO, CULTURA, ESPORTE E LAZER***Oliveira dos Brejinhos - Bahia**Praça Antônio Rodrigues da Silva, s/n, Centro***CNPJ: 06.075.190/0001-92 - CEP: 47530-000**

Claudiane de Jesus Barbosa - Representante dos Pais

Lourenice Miranda de Araújo - Representante de Alunos

**8. ESCOLA MUNICIPAL GONÇALVES DIAS**

Jilmar Rodrigues Ormonde - Diretor escolar

Joelma Macedo de Oliveira – Orientadora Pedagógica

Maria Aparecida de Oliveira - Secretária escolar

Pedro Pereira Filho - Representante dos Professor do FII

Valdison Gomes de Menezes - Representante dos Professor Professores do FII

Gilberto Portela de Miranda - Representante dos Professor Professores do FII

Lauciano Neves da Conceição - Representante dos Professores do FI

Valdenice Pereira de Souza - Representante dos Professores do FII Linguagens.

Sirleide Macedo da Silva - Representante dos Professores do FI

Miraildes Oliveira Sacramento - Professora Educação infantil

Eliene Moreira da Silva - Representante dos Pais

Mikkael de Jesus Ferreira - Representante de alunos

**9. ESCOLA MUNICIPAL VILA MARIA**

Etevaldo Ferreira Damacena - Diretor

Cileide Souza da Silva - Orientador Pedagógico

Noemi Santos Araújo – Representante dos Pais

Gardênia Catharina de Araújo Ribeiro Cristino de Souza - Representante dos Pais

Eleneide Souza da Silva Saldanha – Representante dos Professores FI

Maria Vilma Ferreira dos Santos - Representante dos Professores FII

Carlos Aparecido Ferreira Gomes – Representante dos Funcionários

Rita de Cássia Santos Mendes Pereira - Representante dos Funcionários

**Email: [smeoliveiradosbrejinhos@gmail.com](mailto:smeoliveiradosbrejinhos@gmail.com)**

**Fone: (77) 3642-2109**





**SECRETARIA DE EDUCAÇÃO, CULTURA, ESPORTE E LAZER***Oliveira dos Brejinhos - Bahia**Praça Antônio Rodrigues da Silva, s/n, Centro***CNPJ: 06.075.190/0001-92 - CEP: 47530-000****10. ESCOLA MUNICIPAL GETULIO VARGAS**

Ana Paula de Souza Soares - Diretora

Cleide Silva do Vale – Orientadora Pedagógica

Regiane Gomes de Jesus – Representante dos Pais

Raylane Souza Silva – Representante dos Alunos

Edna Daiana de Almeida Rodrigues – Representante dos Funcionários

Maria da Glória de Jesus Silva Santos - Representante dos Professores Ed. Infantil :

Edinalva de Brito Santana – Representante dos Professores FI

Nayara Neiva de Araújo de Oliveira - Representante dos Professores FI

Dirceu Maciel de Oliveira - Representante dos Professores FII

Ricardo Maciel de Oliveira - Representante dos Professores FII

Marcos Batista Moreira - Representante dos Professores FII

Gilson Santos da Silva - Representante dos Professores FII

**11. ESCOLA MUNICIPAL COMPLEXO EDUCACIONAL PROFESSOR JOÃO BATISTA VASCONCELOS**

Maria do Carmo Peixoto Fernandes Santana – Diretora

Kennedy Teixeira de Araújo – Orientador Pedagógico

Ângela Maria Silva Gomes – Representante da Ed. Infantil

Vilma Pereira de Araújo – Representante do F1 - CICLO 1

Adriana Miranda Neves – Representante do F1 - CICLO 2

Rosalvo Neto Teixeira Novais - Representante do F2

Jorge Anselmo Santos Batista - Representante do F2

Valdenice Maria Rodrigues - Representante do F2

Sílvia Brito dos Santos - Representante do F2

Sara Rosa Alves - Representante Funcionários

Jonathas Araújo Lima - Representante dos alunos

Rubenita Gomes de Araújo - Representante dos pais

**Email: [smeoliveiradosbrejinhos@gmail.com](mailto:smeoliveiradosbrejinhos@gmail.com)****Fone: (77) 3642-2109**

**SECRETARIA DE EDUCAÇÃO, CULTURA, ESPORTE E LAZER***Oliveira dos Brejinhos - Bahia**Praça Antônio Rodrigues da Silva, s/n, Centro***CNPJ: 06.075.190/0001-92 - CEP: 47530-000****12. ESCOLA MUNICIPAL AFRÂNIO PEIXOTO**

Ildalton Alessandro Ribeiro – Diretor

Marlei Brito dos Santos - Orientadora Pedagógica

Eurídice Gomes Sodré – Representante dos Professores Educação Infantil

Heraldo Porto dos Santos - Representante dos Professores FI

Eliane Almeida Sudré - Representante dos Professores FI

Paulo Ormond - Representante dos Professores FII

Virginia Vasconcelos – Representante dos Funcionários

Heder da Silva Pereira – Representante dos Pais

Mikaely Felícia Mariano – Representante dos Estudantes

**13. ESCOLA MUNICIPAL TOBIAS BARRETO**

Tatiane Barbosa Portela – Diretor

Dione Oliveira de Souza - Orientadora Pedagógica

Marlúcia Pereira de Araújo - Representante dos Funcionários

Izabel Menezes de Souza Leite - Professores da Educação infantil

Gleide Gisely de Araújo Ribeiro - Representante dos Professores ciclo 1

José Milton de Jesus - Representante dos Professores ciclo 2

Wilmar Quinteiro Soares Filho - Representante dos Professores F2

Antônio Carlos Vieira Lemos - Representante dos Professores F2

Rone Aparecido Maciel de Oliveira - Representante dos Professores F2

Elisângela Barbosa dos Santos - Representante dos Professores F2

Daniela Assis Silva - Representante dos funcionários da escola

Edileide Conceição dos Santos - Representante dos Pais

Isabella Assis de Novais - Representante dos Estudantes

**Email: [smeoliveiradosbrejinhos@gmail.com](mailto:smeoliveiradosbrejinhos@gmail.com)****Fone: (77) 3642-2109**

**SECRETARIA DE EDUCAÇÃO, CULTURA, ESPORTE E LAZER***Oliveira dos Brejinhos - Bahia**Praça Antônio Rodrigues da Silva, s/n, Centro***CNPJ: 06.075.190/0001-92 - CEP: 47530-000****14. ESCOLA MUNICIPAL SANTA RITA**

Judinaldo Brito dos Santos – Diretor

Josenilsa Ferreira Santana - Orientador pedagógico

Maria José Pereira da Silva - Professora da Educação Infantil

Adriana Oliveira Silva - Professora do Ciclo I – F1:.

Vânia Mariano Vieira de Souza - Professora do Ciclo II – F1:.

Derivaldo Farias de Brito - Representante dos Professores F2

Ênio Rubéns de Souza dos Santos - Representante dos Professores F2

Miguelito Caitano Rodrigues - Representante dos Professores F2

Izac da Silva de Souza - Representante dos Professores F2

Joelma Mariano Vieira - Representante dos Professores F2

Adriana Pereira dos Santos - Representante dos Funcionários

Gislaine Ferreira dos Santos - Representante dos Pais

Gabriel Simão da Silva Nogueira - Representante dos Estudantes

**15. ESCOLA MUNICIPAL DEPUTADO JURACY MAGALHÃES JÚNIOR**

Eliana Rosa Santos - Diretora

Elaine de Jesus Sodré - Orientadora Pedagógica

Kédna Cacia Donato do Vale Pereira - Ed Infantil

Luzia Pereira dos Santos Silva – Representante dos Professores F1

Paula Roberta Santos da Silva – Representante dos Professores F1

Everton Cunha Passos – Representante dos Professores de Matemática

Jaqueline Barreto Viana – Representante dos Professores Ciências da Natureza

Marcelo Alves de Souza – Representante dos Professores – Ciências Humanas

Edileide Cunha dos Passos – Representante dos Professores Linguagens

Uelma Ribeiro Férias - Representante dos Pais

Fahel Ryan da Rocha Rodrigues - Representante dos Estudantes

Juliana Barreto da Conceição - Representante dos Funcionários

**Email: [smeoliveiradosbrejinhos@gmail.com](mailto:smeoliveiradosbrejinhos@gmail.com)****Fone: (77) 3642-2109**

**SECRETARIA DE EDUCAÇÃO, CULTURA, ESPORTE E LAZER***Oliveira dos Brejinhos - Bahia**Praça Antônio Rodrigues da Silva, s/n, Centro***CNPJ: 06.075.190/0001-92 - CEP: 47530-000**

Art. 2º Os Comitês Escolares, tendo definida sua composição no âmbito de cada Escola, terão as seguintes atribuições no processo de (Re)Elaboração dos Projetos Políticos Pedagógicos:


- Coordenar, colaborativamente, o processo formacional de elaboração do Projeto Político-Pedagógico;
- Mobilizar a Comunidade Escolar para o processo de (re)elaboração do Projeto Político Pedagógico;
- Elaborar planejamento e cronograma de ações tendo como base as orientações do Programa e as especificidades da escola;
- Participar assiduamente das ações formacionais do Programa bem como das reuniões e encontros coordenados pelo Comitê Local de Gestão do Programa;
- Zelar pela ampla participação da comunidade escolar nas atividades formacionais de elaboração do Projeto Político-Pedagógico;
- Zelar no processo de elaboração, pelas especificidades da etapa e/ou Modalidade de Educação ofertada pela escola, observando a cultura, a história, a legislação e normativas específicas;
- Definir, entre os seus membros ou entre profissionais da comunidade escolar, uma ou duas pessoas com perfil adequado para serem responsáveis pela sistematização das produções coletivas que comporão o texto do Projeto Político-Pedagógico.

Art. 3º - Essa Portaria entra em vigor na data de sua publicação, ficando revogadas todas as disposições em contrário.

Registre-se. Publique-se. Cumpra-se.

Oliveira dos  
Maio de 2022.

Brejinhos, 27 de

  
Maurício Cesar Santana Ribeiro  
SECRETARIA MUN. DE EDUCAÇÃO, CULTURA, ESPORTE E  
LAZER

**Email: [smeoliveiradosbrejinhos@gmail.com](mailto:smeoliveiradosbrejinhos@gmail.com)**

**Fone: (77) 3642-2109**



**ESTADO DA BAHIA****MUNICÍPIO DE OLIVEIRA DOS BREJINHOS**

Praça João Nery Santana, nº 197, Centro, Oliveira dos Brejinhos.

**TERMO DE HOMOLOGAÇÃO e ADJUDICAÇÃO  
(TOMADA DE PREÇOS Nº 04-2022)**

**OBJETO:** contratação dos serviços na execução de obras de pavimentação de ruas da cidade Oliveira dos Brejinhos-BA, conforme termos e condições contidas em edital e seus anexos.

Na qualidade de Prefeito do Município de Oliveira dos Brejinhos, Estado da Bahia, no uso de minhas atribuições legais, com base no Art. 43, inciso VI da Lei Federal nº 8.663/93; e

Considerando os termos do resultado do julgamento efetivado pela Comissão Permanente de Licitação desta Prefeitura Municipal nos autos do processo licitatório TOMADA DE PREÇOS nº 04-2022, bem como diante da inexistência de recursos administrativos pendentes de julgamento, conforme atestado em certidão, diante da legalidade dos atos praticados, considerando as transcrições do Processo PMOB/BA nº 04-2022-TP, reconheço, conforme abaixo:

**1 - PJ REFORMAS E PINTURAS EIRELI ME**, inscrita no CNPJ nº 24.531.792/0001-99, empresa com sede na Rua Chile, nº 90 - Sala 204 - Centro, Salvador - BA CEP: 40.020-000, Salvador -BA.

**DECIDO,**

HOMOLOGAR e ADJUDICAR à licitante PJ REFORMAS E PINTURAS EIRELI ME, inscrita no CNPJ nº 24.531.792/0001-99, o objeto ora licitado e efetivado no Processo Administrativo PMOB/BA nº. 04-2022 - TOMADA DE PREÇOS nº. 04-2022, pois a proposta de preços apresenta vantajosa à administração e, diante das considerações acima apresentadas, RATIFICAR como vencedora a licitante aqui identificada, conforme proposta vencedora.

AUTORIZO, portanto, a contratação do objeto de que trata a presente licitação.

Oliveira dos Brejinhos-BA, 19 de maio de 2022.

**SILVANDO BRITO SANTOS**  
Prefeito Municipal



**ESTADO DA BAHIA****MUNICÍPIO DE OLIVEIRA DOS BREJINHOS**

Praça João Nery Santana, nº 197, Centro, Oliveira dos Brejinhos.

**EXTRATO DE CONTRATO****ATO:** CONTRATO DE PRESTAÇÃO DE SERVIÇOS DE ENGENHARIA Nº 008-2022-TP.**ORIGEM:** TOMADA DE PREÇOS Nº 04-2022.**CONTRATANTE:** PREFEITURA MUNICIPAL DE OLIVEIRA DOS BREJINHOS, Estado da Bahia, inscrita no CNPJ nº. 13.798.905/0001-09, com sede na Rua João Nery Santana, nº 197 – Centro, Oliveira dos Brejinhos-BA, representada pelo Prefeito o Sr. Silvando Brito Santos.**CONTRATADA:** PJ REFORMAS E PINTURAS EIRELI ME, inscrita no CNPJ nº CNPJ nº 24.531.792/0001-99, empresa com sede na Rua Chile, nº 90 - Sala 204 - Centro, Salvador - BA CEP: 40.020-000, Salvador -BA.**OBJETO DO CONTRATO:** contratação dos serviços na execução de obras de pavimentação de ruas da cidade Oliveira dos Brejinhos-BA, conforme termos e condições contidas em Edital e seus anexos e na proposta de preços vencedora.**VIGÊNCIA:** 19/05/2022 a 19/05/2023**VALOR GLOBAL:** R\$ 2.339.131,29 (dois milhões trezentos e trinta e nove mil cento e trinta e um reais e vinte e nove centavos).**ASSINATURAS:** 19/05/2022 – Silvando Brito Santos, pela Prefeitura Municipal de Oliveira dos Brejinhos – Contratante, Paulo Maia da Visitação, PJ Reformas e Eireli, pela Contratada.PREFEITURA MUNICIPAL DE  
**OLIVEIRA DOS  
BREJINHOS****ATESTADO DE PUBLICAÇÃO**

Atesto que o EXTRATO RESUMIDO acima identificado, foi PUBLICADO no Quadro de Avisos da Prefeitura Municipal de Oliveira dos Brejinhos-BA, na data de 19 de maio de 2022. Rubens Carlos Queiroz da Silveira - Secretário de Administração.



## PROTOCOLO DE ASSINATURA(S)

Assinatura digital ICP-Brasil em conformidade com a MP nº 2.200-2/2001 gerada pelo software de propriedade da PROCEDE BAHIA Processamento e Certificação de Documentos Eletrônicos LTDA, protegido pela Lei nº 9.609/98, regulamentado pelo DECRETO Nº 2.556 e devidamente registrado no INPI sob o número BR 512016000188-7 publicado na Revista da Propriedade Industrial nº 2387.

Para verificar as assinaturas clique no link: <http://www.procedebahia.com.br/verificar/FC89-0384-5F3B-66D1-2CBC> ou vá até o site <http://www.procedebahia.com.br> e utilize o código abaixo para verificar se este documento é válido.

Código para verificação: FC89-0384-5F3B-66D1-2CBC



### Hash do Documento

62614bd6e7ace97a63597eeb6d77df0554d146917881b4af0b71e90e223ba33a

O(s) nome(s) indicado(s) para assinatura, bem como seu(s) status em 27/05/2022 é(são) :

Tipo: Certificado Digital ICP-Brasil

Responsável: PROCEDE BAHIA Processamento e Certificação de Documentos Eletrônicos Ltda

CNPJ: 18.195.422/0001-25

Assinado em: 27/05/2022 19:12 UTC-03:00