



Diário Oficial do

MUNICÍPIO

PODER EXECUTIVO • BAHIA

PREFEITURA MUNICIPAL DE OLIVEIRA DOS BREJINHOS

IMPRESA ELETRÔNICA

Lei nº 12.527



A Lei nº 12.527, sancionada pela Presidente da República em 18 de novembro de 2011, tem o propósito de regulamentar o direito constitucional de acesso dos cidadãos às informações públicas e seus dispositivos são aplicáveis aos três Poderes da União, Estados, Distrito Federal e Municípios.

A publicação da **Lei de Acesso a Informações** significa um importante passo para a consolidação democrática do Brasil e torna possível uma maior participação popular e o controle social das ações governamentais, o acesso da sociedade às informações públicas permite que ocorra uma melhoria na gestão pública.

Veja ao lado onde solicitar mais informações e tirar todas as dúvidas sobre esta publicação.

Atendimento ao Cidadão

Presencial



Praça João Nery de Santana, 197, Centro

Telefone



77 3642-2157

Horário



Segunda a sexta-feira, das 08:00 às 12:00 e das 13:00 às 17:00

Diário Oficial Eletrônico: Agilidade e Transparência



Efetivando o compromisso de cumprir a **Lei de Acesso à Informação** e incentivando a participação popular no controle social, o **Diário Oficial Eletrônico**, proporciona rapidez no processo de administração da documentação dos atos públicos de maneira eletrônica, com a **segurança da certificação digital**.

Assim, Graças ao Diário Oficial Eletrônico, todos os atos administrativos se tornam públicos e acessíveis para qualquer cidadão, de forma **rápida e transparente**, evitando o desconhecimento sobre as condutas do Poder Público.

Um dos aspectos interessantes é a sua divisão por temas para que a consulta seja facilitada. Assim, o Diário Oficial é segmentado em partes: emendas constitucionais, leis, decretos, resoluções, instruções normativas, portarias e outros atos normativos de interesse geral;



RESUMO

RGF

- 2º QUADRIMESTRE

RREO

- 4º BIMESTRE

LICITAÇÕES

HOMOLOGAÇÃO

- TERMO DE HOMOLOGAÇÃO - PREGÃO PRESENCIAL 014/2022-SRP

ATAS DE REGISTRO DE PREÇO

- ATA DE REGISTRO DE PREÇOS 014/2022. PREGÃO PRESENCIAL 014/2022-SRP

PREFEITURA MUNICIPAL DE OLIVEIRA DOS BREJINHOS - PODER EXECUTIVO

RELATÓRIO DE GESTÃO FISCAL
DEMONSTRATIVO DA DESPESA COM PESSOAL
ORÇAMENTOS FISCAL E DA SEGURIDADE SOCIAL
QUADRIMESTRE MAIO - AGOSTO - 2022

RGF - ANEXO 1 (LRF, art. 55, inciso I, alínea "a")


Em Reais

DESPESA COM PESSOAL	DESPESAS EXECUTADAS (Últimos 12 Meses)													TOTAL (ÚLTIMOS 12 MESES) (a)	INSCRITAS EM RESTOS A PAGAR NÃO PROCESSADOS (b)
	LIQUIDADAS														
	9/2021	10/2021	11/2021	12/2021	1/2022	2/2022	3/2022	4/2022	5/2022	6/2022	7/2022	8/2022			
DESPESA BRUTA COM PESSOAL (I)	2.020.684,09	1.994.563,58	3.022.121,99	3.579.576,81	2.294.341,34	2.362.688,41	2.581.603,69	2.446.005,39	3.200.921,11	3.248.722,72	3.402.243,92	3.321.878,43	33.475.351,48	0,00	
Pessoal Ativo	2.021.131,09	1.994.563,58	3.022.121,99	3.579.576,81	2.294.341,34	2.362.688,41	2.581.603,69	2.416.685,39	2.520.794,11	2.562.115,72	2.700.335,92	2.616.154,43	30.672.112,48	0,00	
Vencimentos, Vantagens e Outras Despesas Variáveis	1.930.341,82	1.920.085,24	2.948.783,23	2.999.123,80	2.294.341,34	2.284.478,01	2.382.492,85	2.414.679,89	2.439.205,55	2.471.866,46	2.608.042,24	2.516.274,39	29.209.714,82	0,00	
Obrigações Patronais	90.789,27	74.478,34	73.338,76	580.453,01	0,00	78.210,40	199.110,84	2.005,50	81.588,56	90.249,26	92.293,68	99.880,04	1.462.397,66	0,00	
Benefícios Previdenciários	0,00	0,00	0,00	0,00	0,00	0,00	0,00	0,00	0,00	0,00	0,00	0,00	0,00	0,00	
Pessoal Inativo e Pensionistas	0,00	0,00	0,00	0,00	0,00	0,00	0,00	0,00	0,00	0,00	0,00	0,00	0,00	0,00	
Aposentadorias, Reserva e Reformas	0,00	0,00	0,00	0,00	0,00	0,00	0,00	0,00	0,00	0,00	0,00	0,00	0,00	0,00	
Pensões	0,00	0,00	0,00	0,00	0,00	0,00	0,00	0,00	0,00	0,00	0,00	0,00	0,00	0,00	
Outros Benefícios Previdenciários	0,00	0,00	0,00	0,00	0,00	0,00	0,00	0,00	0,00	0,00	0,00	0,00	0,00	0,00	
Outras despesas de pessoal decorrentes de contratos de terceirização (§ 1º do art.18 da LRF)	-447,00	0,00	0,00	0,00	0,00	0,00	0,00	29.320,00	680.127,00	686.607,00	701.908,00	705.724,00	2.803.239,00	0,00	
DESPESAS NÃO COMPUTADAS (§ 1º do art. 19 da LRF) (II)	18.204,97	10.000,00	10.000,00	10.000,00	10.000,00	10.000,00	10.000,00	10.000,00	10.000,00	10.000,00	0,00	0,00	108.204,97	0,00	
Indenizações por Demissão e Incentivos à Demissão Voluntária	0,00	0,00	0,00	0,00	0,00	0,00	0,00	0,00	0,00	0,00	0,00	0,00	0,00	0,00	
Decorrentes de Decisão Judicial de período anterior ao da apuração	18.204,97	10.000,00	10.000,00	10.000,00	10.000,00	10.000,00	10.000,00	10.000,00	10.000,00	10.000,00	0,00	0,00	108.204,97	0,00	
Despesas de Exercícios Anteriores de período anterior ao da apuração	0,00	0,00	0,00	0,00	0,00	0,00	0,00	0,00	0,00	0,00	0,00	0,00	0,00	0,00	
Inativos e Pensionistas com Recursos Vinculados	0,00	0,00	0,00	0,00	0,00	0,00	0,00	0,00	0,00	0,00	0,00	0,00	0,00	0,00	
DESPESA LÍQUIDA COM PESSOAL (III) = (I - II)	2.002.479,12	1.984.563,58	3.012.121,99	3.569.576,81	2.284.341,34	2.352.688,41	2.571.603,69	2.436.005,39	3.190.921,11	3.238.722,72	3.402.243,92	3.321.878,43	33.367.146,51	0,00	


APURAÇÃO DO CUMPRIMENTO DO LIMITE LEGAL	VALOR	% SOBRE A RCL
RECEITA CORRENTE LÍQUIDA - RCL (IV)	75.029.087,68	-
(-) Transferências obrigatórias da União relativas às emendas individuais (ART. 166-A, § 1º, da CF) (V)	955.000,00	-
(-) Transferências obrigatórias da União relativas às emendas de bancada (art. 166, § 16 da CF) (VI)	1.366.948,00	-
= RECEITA CORRENTE LÍQUIDA AJUSTADA PARA CÁLCULO DOS LIMITES DA DESPESA COM PESSOAL (VII) = (IV - V - VI)	72.707.139,68	-
DESPESA TOTAL COM PESSOAL - DTP (VIII) = (III a + III b)	33.367.146,51	45,89
LIMITE MÁXIMO (VI) (incisos I, II e III, art. 20 da LRF) - 54,00%	40.515.707,35	54,00
LIMITE PRUDENCIAL (X) = (0,95 x IX) (parágrafo único do art. 22 da LRF)	38.489.921,98	51,30
LIMITE DE ALERTA (XI) = (0,90 x IX) (inciso II do §1º do art. 59)	36.464.136,61	48,60

FONTE: Sistema de Contabilidade Pública, Unidade Responsável PREFEITURA MUNICIPAL DE OLIVEIRA DOS BREJINHOS

1. Nos demonstrativos elaborados no primeiro e no segundo quadrimestre de cada exercício, os valores de restos a pagar não processados inscritos em 31 de dezembro do exercício anterior continuarão a ser informados nesse campo. Esses valores não sofrem alteração pelo seu processamento, e somente no caso de cancelamento podem ser excluídos.



Silvano Brito Santos
Prefeito(a)
334.864.685-53



Rodrigo Alves Ferreira Reço
Tesoureiro(a)
006.637.875-53

Marilene de Souza Lédo Martins
Contador(a)
024.901/O-0

PREFEITURA MUNICIPAL DE OLIVEIRA DOS BREJINHOS

RELATÓRIO DE GESTÃO FISCAL
DEMONSTRATIVO DA DÍVIDA CONSOLIDADA LÍQUIDA
ORÇAMENTOS FISCAL E DA SEGURIDADE SOCIAL

2o. QUADRIMESTRE 2022 / QUADRIMESTRE MAIO - AGOSTO

RGF - ANEXO 2 (LRF, art. 55, inciso I, alínea "b")


R\$ 1,00

DÍVIDA CONSOLIDADA	SALDO DO EXERCÍCIO ANTERIOR	SALDO DO EXERCÍCIO DE 2022		
		Até o 1º Quadrimestre	Até o 2º Quadrimestre	Até o 3º Quadrimestre
DÍVIDA CONSOLIDADA - DC(I)	66.654.677,25	66.123.883,24	65.623.635,51	0,00
Dívida Mobiliária	0,00	0,00	0,00	0,00
Dívida Contratual	66.654.677,25	66.123.883,24	65.623.635,51	0,00
Empréstimos	0,00	0,00	0,00	0,00
Interna	0,00	0,00	0,00	0,00
Externa	0,00	0,00	0,00	0,00
Reestruturação da Dívida de Estados e Municípios	0,00	0,00	0,00	0,00
Financiamentos	0,00	0,00	0,00	0,00
Interna	0,00	0,00	0,00	0,00
Externa	0,00	0,00	0,00	0,00
Parcelamento de Renegociação de dívidas	66.088.320,20	65.557.526,19	65.057.278,46	0,00
De Tributos	0,00	0,00	0,00	0,00
De Contribuições Previdenciárias	66.004.772,14	65.473.978,13	64.973.730,40	0,00
De Demais Contribuições Sociais	83.548,06	83.548,06	83.548,06	0,00
Do FGTS	0,00	0,00	0,00	0,00
Com Instituição Não Financeira	0,00	0,00	0,00	0,00
Demais Dívidas Contratuais	566.357,05	566.357,05	566.357,05	0,00
Precatórios posteriores à 05/05/2000 (inclusive) - Vencidos e não Pagos	0,00	0,00	0,00	0,00
Outras Dívidas	0,00	0,00	0,00	0,00
DEDUÇÕES(II)	58.832.159,24	58.503.492,21	54.219.445,13	0,00
Disponibilidade de Caixa¹	58.832.159,24	58.503.492,21	54.219.445,13	0,00
Disponibilidade de Caixa Bruta	60.584.238,36	59.188.435,99	54.246.541,28	0,00
(-) Restos a Pagar Processados	1.752.079,12	684.943,78	27.096,15	0,00
(-) Depósitos Restituíveis e Valores Vinculados	0,00	0,00	0,00	0,00
Demais Haveres Financeiros	0,00	0,00	0,00	0,00
DÍVIDA CONSOLIDADA LÍQUIDA² (DCL) (III)=(I - II)	7.822.518,01	7.620.391,03	11.404.190,38	0,00
RECEITA CORRENTE LÍQUIDA - RCL (IV)	67.874.076,80	71.248.510,91	75.029.087,68	0,00
(-) Transferências obrigatórias da União relativas às emendas individuais (ART. 166-A, § 1º, da CF) (V)	900.000,00	900.000,00	955.000,00	0,00
RECEITA CORRENTE LÍQUIDA AJUSTADA PARA CÁLCULO DOS LIMITES DE ENDIVIDAMENTO (VI) = (IV - V)	66.974.076,80	70.348.510,91	74.074.087,68	0,00
% da DC sobre a RCL AJUSTADA (I/VI)	99,52	93,99	88,59	0,00
% da DCL sobre a RCL AJUSTADA (III/VI)	11,67	10,83	16,26	0,00
LIMITE DEFINIDO POR RESOLUÇÃO DO SENADO FEDERAL: 120.00%	80.368.892,16	84.418.213,09	88.888.905,22	0,00
LIMITE DE ALERTA (inciso III do § 1º do art. 59 da LRF): 108.00%	72.332.002,94	75.976.391,78	80.000.014,69	0,00
OUTROS VALORES NÃO INTEGRANTES DA DC				
PRECATÓRIOS ANTERIORES À 05/05/2000	0,00	0,00	0,00	0,00
PRECATÓRIOS POSTERIORES À 05/05/2000	0,00	0,00	0,00	0,00
PASSIVO ATUARIAL	0,00	0,00	0,00	0,00
RP NÃO-PROCESSADOS	0,00	0,00	0,00	0,00
ANTECIPAÇÕES DE RECEITA ORÇAMENTÁRIA - ARO	0,00	0,00	0,00	0,00
DÍVIDA CONTRATUAL DE PPP	0,00	0,00	0,00	0,00
APROPRIAÇÃO DE DEPÓSITOS JUDICIAIS	0,00	0,00	0,00	0,00


FONTE: Sistema de Contabilidade Pública, Unidade Responsável: PREFEITURA MUNICIPAL DE OLIVEIRA DOS BREJINHOS

Nota:

- Se o saldo apurado for negativo, ou seja, se o total da Disponibilidade de Caixa Bruta for menor que Restos a Pagar Processados, esse saldo negativo não deverá ser informado nessa linha, mas sim na linha da "Insuficiência Financeira", no quadro "Outros Valores não integrantes da Dívida Consolidada". Assim, quando o cálculo de Disponibilidade de Caixa for negativo, o valor dessa linha deverá ser (0) "zero".
- Refere-se aos precatórios posteriores a 05/05/2000 que, em cumprimento ao disposto no artigo 100 da Constituição Federal, ainda não foram incluídos no orçamento ou constam no orçamento e ainda não foram pagos. Ao final do exercício em que esses precatórios foram incluídos ou que deveriam ter sido incluídos, os valores deverão compor a linha "Precatórios Posteriores a 05/05/2000 (inclusive) - Vencidos e



Silvano Brito Santos
Prefeito(a)
334.864.685-53



Rodrigo Alves Ferreira Rego
Tesorero(a)
006.637.875-30

Marilene de Souza Léo Martins
Contador(a)
024.901/0-0

PREFEITURA MUNICIPAL DE OLIVEIRA DOS BREJINHOS
RELATÓRIO DE GESTÃO FISCAL
DEMONSTRATIVO DAS GARANTIAS E CONTRAGARANTIAS DE VALORES
ORÇAMENTOS FISCAL E DA SEGURIDADE SOCIAL
2o. QUADRIMESTRE 2022 / QUADRIMESTRE MAIO - AGOSTO

RGF - ANEXO 3 (LRF, art. 55, inciso I, alínea "c" e art. 40, § 1º)

R\$ 1,00

<u>GARANTIAS CONCEDIDAS</u>	SALDO DO EXERCÍCIO ANTERIOR	SALDOS DO EXERCÍCIO DE 2022		
		Até o 1º Quadrimestre	Até o 2º Quadrimestre	Até o 3º Quadrimestre
AOS ESTADOS (I)	0,00	0,00	0,00	0,00
Em Operações de Crédito Externas	0,00	0,00	0,00	0,00
Em Operações de Crédito Internas	0,00	0,00	0,00	0,00
AOS MUNICÍPIOS (II)	0,00	0,00	0,00	0,00
Em Operações de Crédito Externas	0,00	0,00	0,00	0,00
Em Operações de Crédito Internas	0,00	0,00	0,00	0,00
AS ENTIDADES CONTROLADAS (III)	0,00	0,00	0,00	0,00
Em Operações de Crédito Externas	0,00	0,00	0,00	0,00
Em Operações de Crédito Internas	0,00	0,00	0,00	0,00
POR MEIO DE FUNDOS E PROGRAMAS (IV)	0,00	0,00	0,00	0,00
TOTAL GARANTIAS CONCEDIDAS (V) = (I + II + III + IV)	0,00	0,00	0,00	0,00
RECEITA CORRENTE LÍQUIDA - RCL (VI)	67.874.076,80	71.248.510,91	75.029.087,68	0,00
(-) Transferências obrigatórias da União relativas às emendas individuais (art. 166-A, § 1º, da CF) (VII)	0,00	900.000,00	955.000,00	0,00
RECEITA CORRENTE LÍQUIDA AJUSTADA PARA CÁLCULO DOS LIMITES DE ENDIVIDAMENTO (VIII) = (VI - VII)	67.874.076,80	70.348.510,91	74.074.087,68	0,00
% do TOTAL DAS GARANTIAS sobre a RCL AJUSTADA (V/VIII)	0,00	0,00	0,00	0,00
LIMITE DEFINIDO POR RESOLUÇÃO DO SENADO FEDERAL - 22%	14.932.296,90	15.674.672,40	16.506.399,29	0,00
LIMITE DE ALERTA (inciso III do §1º do art. 59 da LRF) - 20,05%	13.439.067,21	14.107.205,16	14.855.759,36	0,00

<u>CONTRAGARANTIAS RECEBIDAS</u>	SALDO DO EXERCÍCIO ANTERIOR	SALDOS DO EXERCÍCIO DE 2022		
		Até o 1º Quadrimestre	Até o 2º Quadrimestre	Até o 3º Quadrimestre
DOS ESTADOS (IX)	0,00	0,00	0,00	0,00
Em Garantia às operações de Crédito Externas	0,00	0,00	0,00	0,00
Em Garantia às operações de Crédito Internas	0,00	0,00	0,00	0,00
DOS MUNICÍPIOS (X)	0,00	0,00	0,00	0,00
Em Garantia às operações de Crédito Externas	0,00	0,00	0,00	0,00
Em Garantia às operações de Crédito Internas	0,00	0,00	0,00	0,00
DAS ENTIDADES CONTROLADAS (XI)	0,00	0,00	0,00	0,00
Em Garantia às operações de Crédito Externas	0,00	0,00	0,00	0,00
Em Garantia às operações de Crédito Internas	0,00	0,00	0,00	0,00
EM GARANTIAS POR MEIO DE FUNDOS E PROGRAMAS (XII)	0,00	0,00	0,00	0,00
TOTAL CONTRAGARANTIAS RECEBIDAS (XIII) = (IX + X + XI + XII)	0,00	0,00	0,00	0,00

MEDIDAS CORRETIVAS:

FONTE: Sistema de Contabilidade Pública, Unidade Responsável: PREFEITURA MUNICIPAL DE OLIVEIRA DOS BREJINHOS
Nota: 1 Inclui garantias concedidas por meio de Fundos.



Silvano Brito Santos
Prefeito(a)
334.864.685-53



Rodrigo Alves Ferreira Rego
Tesoureiro(a)
006.637.875-30

Marilene de Souza Léo Martins
Contador(a)
024.901/O-0

PREFEITURA MUNICIPAL DE OLIVEIRA DOS BREJINHOS - Poder Executivo

RELATÓRIO DE GESTÃO FISCAL

DEMONSTRATIVO DAS OPERAÇÕES DE CRÉDITO

ORÇAMENTOS FISCAL E DA SEGURIDADE SOCIAL

2o. QUADRIMESTRE 2022 / QUADRIMESTRE MAIO - AGOSTO

RGF - ANEXO 4 (LRF, art. 55, inciso I, alínea "d" e inciso III alínea "c")

R\$ 1,00

OPERAÇÕES DE CRÉDITO	VALOR	
	No Quadrimestre de Referência	Até o Quadrimestre de Referência (a)
Mobiliária	0,00	0,00
Interna	0,00	0,00
Externa	0,00	0,00
Contratual	0,00	0,00
Interna	0,00	0,00
Empréstimos	0,00	0,00
Aquisição Financiada de Bens e Arrendamento Mercantil Financeiro	0,00	0,00
Antecipação de Receita pela Venda a Termo de Bens e Serviços	0,00	0,00
Assunção, Reconhecimento e Confissão de Dívidas (LRF, art. 29, § 1º)	0,00	0,00
Operações de crédito não sujeitas ao limite para fins de contratação (I)	0,00	0,00
Externa	0,00	0,00
Empréstimos	0,00	0,00
Aquisição Financiada de Bens e Arrendamento Mercantil Financeiro	0,00	0,00
Antecipações de Receitas pela Venda a Termo de Bens e Serviços	0,00	0,00
Assunção, Reconhecimento e Confissão de Dívidas (LRF, art. 29, § 1º)	0,00	0,00
Operações de crédito não sujeitas ao limite para fins de contratação (II)	0,00	0,00
TOTAL (III)	0,00	0,00

APURAÇÃO DO CUMPRIMENTO DOS LIMITES	VALOR	% SOBRE A RCL AJUSTADA
RECEITA CORRENTE LÍQUIDA - RCL (IV)	75.029.087,68	-
(-) Transferências obrigatórias da União relativas às emendas individuais (§ 1º, art. 166-A da CF) (V)	0,00	-
RECEITA CORRENTE LÍQUIDA AJUSTADA PARA CÁLCULO DOS LIMITES DE ENDIVIDAMENTO (VI) = (IV - V)	75.029.087,68	-
OPERAÇÕES VEDADAS (VII)	0,00	0,00
TOTAL CONSIDERADO PARA FINS DA APURAÇÃO DO CUMPRIMENTO DO LIMITE (VIII) = (IIIa + VII - Ia - IIa)	0,00	0,00
LIMITE GERAL DEFINIDO POR RESOLUÇÃO DO SENADO FEDERAL PARA AS OPERAÇÕES DE CRÉDITO INTERNAS E EXTERNAS	12.004.654,03	16,00
LIMITE DE ALERTA (inciso III do § 1º do art. 59 da LRF)	10.804.188,63	14,40
OPERAÇÕES DE CRÉDITO POR ANTECIPAÇÃO DA RECEITA ORÇAMENTÁRIA	75.029.087,68	0,00
LIMITE DEFINIDO POR RESOLUÇÃO DO SENADO FEDERAL PARA AS OPERAÇÕES DE CRÉDITO POR ANTECIPAÇÃO DA RECEITA ORÇAMENTÁRIA	5.252.036,14	7,00

OUTRAS OPERAÇÕES QUE INTEGRAM A DÍVIDA CONSOLIDADA	VALOR REALIZADO	
	No Quadrimestre de Referência	Até o Quadrimestre de Referência (a)
Parcelamentos de Dívidas	0,00	0,00
Tributos	0,00	0,00
Contribuições Previdenciárias	0,00	0,00
FGTS	0,00	0,00
Demais Contribuições Sociais	0,00	0,00
Operações de reestruturação e recomposição do principal de dívidas	0,00	0,00

FONTE: Sistema de Contabilidade Pública, Unidade Responsável: PREFEITURA MUNICIPAL DE OLIVEIRA DOS BREJINHOS

Notas: 1 Para fins de contratação de operações de crédito, verificadas pela STN/COPEM segundo o Manual para Instrução de Pleitos, serão consideradas no cálculo do limite as operações que pressupõem ingresso financeiro.



Silvano Brito Santos
Prefeito(a)
334.864.685-53



Rodrigo Alves Ferreira Rego
Tesoureiro(a)
006.637.875-30

Marilene de Souza Léo Martins
Contador(a)
024.901/O-0

PREFEITURA MUNICIPAL DE OLIVEIRA DOS BREJINHOS
RELATÓRIO DE GESTÃO FISCAL
DEMONSTRATIVO SIMPLIFICADO DO RELATÓRIO DE GESTÃO FISCAL
ORÇAMENTOS FISCAL E DA SEGURIDADE SOCIAL
QUADRIMESTRE QUADRIMESTRE MAIO - AGOSTO / 2022

LRF, art. 48 - Anexo 6

R\$ 1,00

RECEITA CORRENTE LIQUIDA	VALOR ATÉ O QUADRIMESTRE	
Receita Corrente Líquida		75.029.087,68
Receita Corrente Líquida Ajustada para Cálculo dos Limites de Endividamento		74.074.087,68
Receita Corrente Líquida Ajustada para Cálculo dos Limites de Despesa com Pessoal		72.707.139,68
DESPESA COM PESSOAL	VALOR	% SOBRE A RCL AJUSTADA
Despesa Total com Pessoal - DTP	33.367.146,51	45,89
Limite Máximo (incisos I, II e III do art.20 da LRF) - 54,00%	40.515.707,35	54,00
Limite Prudencial (0,95 x VI) (parágrafo único do art. 22 da LRF)	38.489.921,98	31,30
Limite de Alerta (inciso II do §1º do art. 59 da LRF) - <%>	36.464.136,61	48,60
DÍVIDA CONSOLIDADA	VALOR	% SOBRE A RCL
Dívida Consolidada Líquida	11.505.006,86	15,33
Limite Definido por Resolução do Senado Federal	90.034.905,21	120,00
GARANTIAS DE VALORES	VALOR	% SOBRE A RCL
Total das Garantias Concedidas	0,00	0,00
Limite Definido por Resolução do Senado Federal	16.506.399,29	22,00
OPERAÇÕES DE CRÉDITO	VALOR	% SOBRE A RCL
Operações de Crédito Externas e Internas	0,00	0,00
Limite Definido pelo Senado Federal para Operações de Crédito Externas e Internas	12.004.654,02	16,00
Operações de Crédito por Antecipação da Receita	0,00	0,00
Limite Definido pelo Senado Federal para Operações de Crédito por Antecipação da Receita	5.252.036,138	7,00
RESTOS A PAGAR	RESTOS A PAGAR	DISPONIBILIDADE DE CAIXA LÍQUIDA (APÓS A INSCRIÇÃO EM RESTOS A PAGAR NÃO PROCESSADOS DO EXERCÍCIO)
Valor Total	0,00	0,00

Fonte: Sistema de Contabilidade Pública, Unidade Responsável: PREFEITURA MUNICIPAL DE OLIVEIRA DOS BREJINHOS




Silvano Brito Santos
 Prefeito(a)
 334.864.685-53

Rodrigo Alves Ferreira Rego
 Tesoureiro(a)
 006.637.875-30

Marilene de Souza Léo Martins
 Contador(a)
 024.901/O-0

PREFEITURA MUNICIPAL DE OLIVEIRA DOS BREJINHOS

RELATÓRIO RESUMIDO DA EXECUÇÃO ORÇAMENTÁRIA

BALANÇO ORÇAMENTÁRIO

ORÇAMENTOS FISCAL E DA SEGURIDADE SOCIAL

JANEIRO A AGOSTO 2022 / BIMESTRE JULHO - AGOSTO

RREO - ANEXO 1 (LRF, Art 52, inciso I, alíneas "a" e "b" do inciso II e § 1º)

R\$ (1,00)

RECEITAS	PREVISÃO INICIAL	PREVISÃO ATUALIZADA (a)	RECEITAS REALIZADAS				SALDO (a-c)
			No Bimestre (b)	% (b/a)	Até o Bim (c)	% (c/a)	
RECEITAS (EXCETO INTRA-ORÇAMENTÁRIAS)(I)	76.153.840,00	76.153.840,00	14.426.142,32	18,94	50.202.579,89	65,92	25.951.260,11
Receitas Correntes	70.716.674,00	70.716.674,00	13.162.288,50	18,61	48.742.449,55	68,93	21.974.224,45
Impostos, Taxas e Contribuições de Melhoria	4.633.754,00	4.633.754,00	762.419,95	16,45	3.231.855,41	69,75	1.401.898,59
Impostos	3.682.434,00	3.682.434,00	717.855,99	19,49	2.927.920,78	79,51	754.513,22
Taxas	939.893,00	939.893,00	44.563,96	4,74	303.934,63	32,34	635.958,37
Contribuição de Melhoria	11.427,00	11.427,00	0,00	0,00	0,00	0,00	11.427,00
Contribuições	693.160,00	693.160,00	16.383,93	2,36	235.106,34	33,92	458.053,66
Contribuições Sociais	1.293,00	1.293,00	0,00	0,00	0,00	0,00	1.293,00
Contribuição para o Custeio do Serviço de Iluminação P	691.867,00	691.867,00	16.383,93	2,37	235.106,34	33,98	456.760,66
Receita Patrimonial	2.869.534,00	2.869.534,00	1.112.733,66	38,78	3.931.809,65	137,02	(1.062.275,65)
Exploração do Patrimônio Imobiliário do Estado	17.922,00	17.922,00	0,00	0,00	0,00	0,00	17.922,00
Valores Mobiliários	2.847.538,00	2.847.538,00	1.114.631,46	39,14	3.931.809,65	138,08	(1.084.271,65)
Demais Receitas Patrimoniais	4.074,00	4.074,00	(1.897,80)	(46,58)	0,00	0,00	4.074,00
Receita Industrial	2.974,00	2.974,00	0,00	0,00	0,00	0,00	2.974,00
Receita Industrial	2.974,00	2.974,00	0,00	0,00	0,00	0,00	2.974,00
Receita de Serviços	520.670,00	520.670,00	61.899,30	11,89	221.923,32	42,62	298.746,68
Serviços Administrativos e Comerciais Gerais	520.670,00	520.670,00	61.899,30	11,89	221.923,32	42,62	298.746,68
Transferências Correntes	61.856.143,00	61.856.143,00	11.200.096,53	18,11	41.108.736,79	66,46	20.747.406,21
Transferências da União e de suas Entidades	40.481.501,00	40.481.501,00	7.180.763,62	17,74	26.210.962,15	64,75	14.270.538,85
Transferências dos Estados e do Distrito Federal e de st	7.342.118,00	7.342.118,00	1.590.254,79	21,66	5.346.291,55	72,82	1.995.826,45
Transferências de Outras Instituições Públicas	14.032.524,00	14.032.524,00	2.429.078,12	17,31	9.551.483,09	68,07	4.481.040,91
Outras Receitas Correntes	140.439,00	140.439,00	8.755,13	6,23	13.018,04	9,27	127.420,96
Multas Administrativas, Contratuais e Judiciais	17.642,00	17.642,00	8.755,13	49,63	13.018,04	73,79	4.623,96
Indenizações, Restituições e Ressarcimentos	51.835,00	51.835,00	0,00	0,00	0,00	0,00	51.835,00
Demais Receitas Correntes	70.962,00	70.962,00	0,00	0,00	0,00	0,00	70.962,00
Receitas de Capital	5.437.166,00	5.437.166,00	1.263.853,82	23,24	1.460.130,34	26,85	3.977.035,66
Operações de Crédito	30.000,00	30.000,00	0,00	0,00	0,00	0,00	30.000,00
Operações de Crédito - Mercado Interno	30.000,00	30.000,00	0,00	0,00	0,00	0,00	30.000,00
Alienação de Bens	60.486,00	60.486,00	0,00	0,00	46.294,41	76,54	14.191,59
Alienação de Bens Móveis	33.896,00	33.896,00	0,00	0,00	46.294,41	136,58	(12.398,41)
Alienação de Bens Imóveis	26.590,00	26.590,00	0,00	0,00	0,00	0,00	26.590,00
Transferências de Capital	5.346.680,00	5.346.680,00	1.263.853,82	23,64	1.413.835,93	26,44	3.932.844,07
Transferências da União e de suas Entidades	4.516.680,00	4.516.680,00	955.000,00	21,14	955.000,00	21,14	3.561.680,00
Transferências dos Estados e do Distrito Federal e de st	830.000,00	830.000,00	308.853,82	37,21	458.835,93	55,28	371.164,07
RECEITAS (INTRA-ORÇAMENTÁRIAS) (II)	59.060,00	59.060,00	8.206,20	13,89	19.840,62	33,59	39.219,38

SUB TOTAL DAS RECEITAS (III) (I + II)	76.212.900,00	76.212.900,00	14.434.348,52	18,94	50.222.420,51	65,90	25.990.479,49
OPERAÇÃO DE CRÉDITO / REFINANCIAMENTO (IV)	0,00	0,00	0,00	0,00	0,00	0,00	0,00
Operação de Créditos Internas	0,00	0,00	0,00	0,00	0,00	0,00	0,00
Mobiliária	0,00	0,00	0,00	0,00	0,00	0,00	0,00
Contratual	0,00	0,00	0,00	0,00	0,00	0,00	0,00
Operação de Créditos Externas	0,00	0,00	0,00	0,00	0,00	0,00	0,00
Mobiliária	0,00	0,00	0,00	0,00	0,00	0,00	0,00
Contratual	0,00	0,00	0,00	0,00	0,00	0,00	0,00
TOTAL DAS RECEITAS (V) = (III + IV)	76.212.900,00	76.212.900,00	14.434.348,52	18,94	50.222.420,51	65,90	25.990.479,49
DÉFICIT (VI)	-	-	-	-	8.663.924,79	-	-
TOTAL COM DÉFICIT (VII) = (V + VI)	76.212.900,00	76.212.900,00	14.434.348,52	18,94	58.886.345,30	65,90	17.326.554,70
SALDOS DE EXERCÍCIOS ANTERIORES	-	-	-	-	-	-	-
Recursos Arrecadados em Exercícios Anteriores - RPPS	-	-	-	-	-	-	-
Superávit Financeiro Utilizado para Créditos Adicionais	-	-	-	-	-	-	-

PREFEITURA MUNICIPAL DE OLIVEIRA DOS BREJINHOS

RELATÓRIO RESUMIDO DA EXECUÇÃO ORÇAMENTÁRIA

BALANÇO ORÇAMENTÁRIO

ORÇAMENTOS FISCAL E DA SEGURIDADE SOCIAL

JANEIRO A AGOSTO 2022 / BIMESTRE JULHO - AGOSTO

DESPESAS	DOTAÇÃO INICIAL (d)	DOTAÇÃO ATUALIZADA (e)	DESPESAS EMPENHADAS		SALDO (g) = (e-f)	DESPESAS LIQUIDADAS		SALDO (i) = (e-h)	DESPESAS PAGAS ATÉ O BIMESTRE (j)	INSCRITAS EM RESTOS A PAGAR NÃO PROCESSADOS* (k)
			No Bimestre	Até o Bimestre (f)		No Bimestre	Até Bimestre (h)			
DESPESAS (EXCETO INTRA-ORÇAMENTÁRIAS) (VIII)	76.166.220,00	77.048.106,00	11.136.256,27	69.586.277,66	7.461.828,34	17.332.569,30	58.860.499,16	18.187.606,84	54.956.883,24	0,00
DESPESAS CORRENTES	59.939.782,00	67.447.635,95	8.869.766,87	61.254.349,93	6.193.286,02	14.838.161,56	51.926.252,63	15.521.383,32	48.407.713,71	0,00
DESPESAS DE PESSOAL E ENCARGOS	29.267.437,00	26.212.899,20	612.267,07	22.518.558,15	3.694.341,05	5.611.848,98	21.097.658,04	5.115.241,16	20.845.952,48	0,00
JUROS E ENCARGOS DA DÍVIDA	5.270,00	5.270,00	0,00	0,00	5.270,00	0,00	0,00	5.270,00	0,00	0,00
OUTRAS DESPESAS CORRENTES	30.667.075,00	41.229.466,75	8.257.499,80	38.735.791,78	2.493.674,97	9.226.312,58	30.828.594,59	10.400.872,16	27.561.761,23	0,00
DESPESAS DE CAPITAL	15.778.568,00	9.600.470,05	2.266.489,40	8.331.927,73	1.268.542,32	2.494.407,74	6.934.246,53	2.666.223,52	6.549.169,53	0,00
INVESTIMENTOS	14.223.298,00	8.528.717,51	2.011.489,40	7.265.445,19	1.263.272,32	2.249.323,43	5.891.881,17	2.636.836,34	5.506.804,17	0,00
INVERSÕES FINANCEIRAS	0,00	0,00	0,00	0,00	0,00	0,00	0,00	0,00	0,00	0,00
AMORTIZAÇÃO DA DÍVIDA	1.555.270,00	1.071.752,54	255.000,00	1.066.482,54	5.270,00	245.084,31	1.042.365,36	29.387,18	1.042.365,36	0,00
RESERVA DE CONTINGÊNCIA	447.870,00	0,00	0,00	0,00	0,00	0,00	0,00	0,00	0,00	0,00
RESERVA DE CONTINGÊNCIA	447.870,00	0,00	0,00	0,00	0,00	0,00	0,00	0,00	0,00	0,00
DESPESAS (INTRA-ORÇAMENTÁRIAS) (IX)	46.680,00	52.840,00	0,00	43.120,00	9.720,00	1.034,62	25.846,14	26.993,86	18.192,22	0,00
SUB TOTAL DAS DESPESAS (X) (VIII + IX)	76.212.900,00	77.100.946,00	11.136.256,27	69.629.397,66	7.471.548,34	17.333.603,92	58.886.345,30	18.214.600,70	54.975.075,46	0,00
AMORTIZAÇÃO DA DÍVIDA / REFINANCIAMENT	0,00	0,00	0,00	0,00	0,00	0,00	0,00	0,00	0,00	0,00
Amortização da Dívida Interna	0,00	0,00	0,00	0,00	0,00	0,00	0,00	0,00	0,00	0,00
Dívida Mobiliária	0,00	0,00	0,00	0,00	0,00	0,00	0,00	0,00	0,00	0,00
Outras Dívidas	0,00	0,00	0,00	0,00	0,00	0,00	0,00	0,00	0,00	0,00
Amortização da Dívida Externa	0,00	0,00	0,00	0,00	0,00	0,00	0,00	0,00	0,00	0,00
Dívida Mobiliária	0,00	0,00	0,00	0,00	0,00	0,00	0,00	0,00	0,00	0,00
Outras Dívidas	0,00	0,00	0,00	0,00	0,00	0,00	0,00	0,00	0,00	0,00
TOTAL DAS DESPESAS (XII) = (X + XI)	76.212.900,00	77.100.946,00	11.136.256,27	69.629.397,66	7.471.548,34	17.333.603,92	58.886.345,30	18.214.600,70	54.975.075,46	0,00
SUPERÁVIT (XIII)	-	-	-	-	-	-	0,00	-	-	-
TOTAL COM SUPERÁVIT (XIV) = (XII + XIII)	76.212.900,00	77.100.946,00	11.136.256,27	69.629.397,66	-	17.333.603,92	58.886.345,30	-	54.975.075,46	0,00
RESERVA DO RPPS	-	-	-	-	-	-	-	-	-	-

FONTE: Sistema de Contabilidade Pública, Unidade Responsável: PREFEITURA MUNICIPAL DE OLIVEIRA DOS BREJINHOS

RECEITAS INTRA-ORÇAMENTÁRIAS	PREVISÃO INICIAL	PREVISÃO ATUALIZADA (a)	RECEITAS REALIZADAS				SALDO A REALIZAR (a-c)
			No Bimestre (b)	% (b/a)	Até o Bim (c)	% (c/a)	
Receita Intra-Orçamentária	59.060,00	59.060,00	8.206,20	13,89 %	19.840,62	33,59 %	39.219,38
Receita de Serviços-Intra-Orçamentária	59.060,00	59.060,00	8.206,20	13,89 %	19.840,62	33,59 %	39.219,38
TOTAL	59.060,00	59.060,00	8.206,20	13,89	19.840,62	33,59	39.219,38

PREFEITURA MUNICIPAL DE OLIVEIRA DOS BREJINHOS
 RELATÓRIO RESUMIDO DA EXECUÇÃO ORÇAMENTÁRIA
BALANÇO ORÇAMENTÁRIO
 ORÇAMENTOS FISCAL E DA SEGURIDADE SOCIAL
 JANEIRO A AGOSTO 2022 / BIMESTRE JULHO - AGOSTO

DESPESAS INTRA-ORÇAMENTÁRIAS	DOTAÇÃO INICIAL (d)	DOTAÇÃO ATUALIZADA (e)	DESPESAS EMPENHADAS		SALDO (g) = (e-f)	DESPESAS LIQUIDADAS		SALDO (i) = (e-h)	DESPESAS PAGAS ATÉ O BIMESTRE (j)	INSCRITAS EM RESTOS A PAGAR NÃO PROCESSADOS ² (k)
			No Bimestre	Até o Bimestre (f)		No Bimestre	Até Bimestre (h)			
DESPESAS (INTRA-ORÇAMENTÁRIAS) (IX)	46.680,00	52.840,00	0,00	43.120,00	9.720,00	1.034,62	25.846,14	26.993,86	18.192,22	0,00
DESPESAS CORRENTES	46.680,00	52.840,00	0,00	43.120,00	9.720,00	1.034,62	25.846,14	26.993,86	18.192,22	0,00
DESPESAS DE PESSOAL E ENCARGOS	0,00	0,00	0,00	0,00	0,00	0,00	0,00	0,00	0,00	0,00
JUROS E ENCARGOS DA DÍVIDA	0,00	0,00	0,00	0,00	0,00	0,00	0,00	0,00	0,00	0,00
OUTRAS DESPESAS CORRENTES	46.680,00	52.840,00	0,00	43.120,00	9.720,00	1.034,62	25.846,14	26.993,86	18.192,22	0,00
DESPESAS DE CAPITAL	0,00	0,00	0,00	0,00	0,00	0,00	0,00	0,00	0,00	0,00
INVESTIMENTOS	0,00	0,00	0,00	0,00	0,00	0,00	0,00	0,00	0,00	0,00
INVERSÕES FINANCEIRAS	0,00	0,00	0,00	0,00	0,00	0,00	0,00	0,00	0,00	0,00
AMORTIZAÇÃO DA DÍVIDA	0,00	0,00	0,00	0,00	0,00	0,00	0,00	0,00	0,00	0,00
TOTAL	46.680,00	52.840,00	0,00	43.120,00	9.720,00	1.034,62	25.846,14	26.993,86	18.192,22	0,00



Rodrigo Alves Ferreira Rego
 Tesoureiro(a)
 006.637.875-30



Marilene de Souza Léo Martins
 Contador(a)
 024.901/O-0

Silvando Brito Santos
 Prefeito(a)
 334.864.685-53

PREFEITURA MUNICIPAL DE OLIVEIRA DOS BREJINHOS
RELATÓRIO RESUMIDO DA EXECUÇÃO ORÇAMENTÁRIA
DEMONSTRATIVO DA EXECUÇÃO DAS DESPESAS POR FUNÇÃO/SUBFUNÇÃO
ORÇAMENTOS FISCAL E DA SEGURIDADE SOCIAL
JANEIRO A AGOSTO 2022 / BIMESTRE JULHO - AGOSTO

RREO - Anexo 2 (LRF, Art 52, Inciso II, Alínea "c")

R\$ 1,00

FUNÇÃO / SUBFUNÇÃO	DOTAÇÃO INICIAL	DOTAÇÃO ATUALIZADA (a)	Despesas Empenhadas			SALDO (c) = (a - b)	Despesas Liquidadas			SALDO (e) = (a - d)	INSCRITAS EM RESTOS A PAGAR NÃO PROCESSADOS (f)
			No Bimestre	Até o Bimestre (b)	% (b/total b)		No Bimestre	Até Bimestre (d)	% (d/total d)		
DESPESAS (EXCETO INTRA-ORÇAMENTÁRIAS) (I)	76.166.220,00	77.048.106,00	11.136.256,27	69.586.277,66	99,94 %	7.461.828,34	17.332.569,30	58.860.499,16	99,96 %	18.187.606,84	0,00
LEGISLATIVA	2.900.000,00	2.900.000,00	56.676,65	1.462.442,18	2,10 %	1.437.557,82	368.348,96	1.250.121,92	2,12 %	1.649.878,08	0,00
AÇÃO LEGISLATIVA	2.900.000,00	2.900.000,00	56.676,65	1.462.442,18	2,10 %	1.437.557,82	368.348,96	1.250.121,92	2,12 %	1.649.878,08	0,00
ADMINISTRAÇÃO	6.178.777,00	4.120.546,65	208.257,86	3.525.809,04	5,06 %	594.737,61	662.297,12	2.706.994,78	4,60 %	1.413.551,87	0,00
REPRESENTAÇÃO JUDICIAL E EXTRA JUDICI	543.610,00	121.380,00	0,00	60.126,12	0,09 %	61.253,88	0,00	60.000,00	0,10 %	61.380,00	0,00
ADMINISTRAÇÃO GERAL	4.103.287,00	2.904.954,65	39.519,90	2.559.659,33	3,68 %	345.295,32	511.573,32	1.989.157,82	3,38 %	915.796,83	0,00
ADMINISTRAÇÃO FINANCEIRA	1.106.170,00	857.300,00	132.677,96	744.540,96	1,07 %	112.759,04	137.642,10	574.042,05	0,97 %	283.257,95	0,00
TECNOLOGIA DA INFORMATIZAÇÃO	76.380,00	6.380,00	0,00	0,00	0,00 %	6.380,00	0,00	0,00	0,00 %	6.380,00	0,00
FORMAÇÃO DE RECURSOS HUMANOS	26.370,00	26.370,00	0,00	11.000,00	0,02 %	15.370,00	0,00	11.000,00	0,02 %	15.370,00	0,00
ADMINISTRAÇÃO DE RECEITAS	167.810,00	92.230,00	6.060,00	53.274,50	0,08 %	38.955,50	7.567,70	31.052,70	0,05 %	61.177,30	0,00
COMUNICAÇÃO SOCIAL	89.710,00	106.492,00	30.000,00	97.208,13	0,14 %	9.283,87	5.514,00	41.742,21	0,07 %	64.749,79	0,00
SERVIÇOS URBANOS	65.440,00	5.440,00	0,00	0,00	0,00 %	5.440,00	0,00	0,00	0,00 %	5.440,00	0,00
SEGURANÇA PÚBLICA	100.260,00	144.984,00	40.848,00	139.246,83	0,20 %	5.737,17	28.996,79	87.195,62	0,15 %	57.788,38	0,00
POLICIAMENTO	100.260,00	144.984,00	40.848,00	139.246,83	0,20 %	5.737,17	28.996,79	87.195,62	0,15 %	57.788,38	0,00
ASSISTÊNCIA SOCIAL	2.163.380,00	2.262.331,00	515.189,70	1.844.244,56	2,65 %	418.086,44	451.718,83	1.333.284,85	2,26 %	929.046,15	0,00
ADMINISTRAÇÃO GERAL	524.370,00	622.974,00	163.462,24	518.690,48	0,74 %	104.283,52	188.529,87	421.310,19	0,72 %	201.663,81	0,00
ASSISTÊNCIA À CRIANÇA E AO ADOLESCENT	158.260,00	144.308,00	27.119,49	89.691,69	0,13 %	54.616,31	14.263,80	59.502,49	0,10 %	84.805,51	0,00
ASSISTÊNCIA COMUNITÁRIA	1.480.750,00	1.495.049,00	324.607,97	1.235.862,39	1,77 %	259.186,61	248.925,16	852.472,17	1,45 %	642.576,83	0,00
SAÚDE	15.053.264,00	16.087.760,62	4.721.357,41	15.274.370,45	21,94 %	813.390,17	3.372.227,03	11.837.259,88	20,10 %	4.250.500,74	0,00
ADMINISTRAÇÃO GERAL	3.417.540,00	2.176.745,42	475.589,97	2.005.148,20	2,88 %	171.597,22	298.309,94	1.554.931,22	2,64 %	621.814,20	0,00
ATENÇÃO BÁSICA	5.620.757,00	5.884.867,62	2.127.122,94	5.385.046,11	7,73 %	499.821,51	1.339.117,92	4.143.449,53	7,04 %	1.741.418,09	0,00
ASSISTÊNCIA HOSPITALAR E AMBULATORIAL	4.952.410,00	6.671.477,58	1.733.977,70	6.577.611,22	9,45 %	93.866,36	1.452.813,41	5.136.145,62	8,72 %	1.535.331,96	0,00
SUPPORTO PROFILÁTICO E TERAPÊUTICO	459.100,00	360.897,00	8.500,00	338.163,22	0,49 %	22.733,78	59.714,00	274.376,89	0,47 %	86.520,11	0,00
VIGILÂNCIA SANITÁRIA	150.197,00	173.304,00	49.354,80	157.027,60	0,23 %	16.276,40	32.340,86	136.265,74	0,23 %	37.038,26	0,00
VIGILÂNCIA EPIDEMIOLÓGICA	453.260,00	820.469,00	326.812,00	811.374,10	1,17 %	9.094,90	189.930,90	592.090,88	1,01 %	228.378,12	0,00
TRABALHO	31.630,00	1.630,00	0,00	0,00	0,00 %	1.630,00	0,00	0,00	0,00 %	1.630,00	0,00
FOMENTO AO TRABALHO	31.630,00	1.630,00	0,00	0,00	0,00 %	1.630,00	0,00	0,00	0,00 %	1.630,00	0,00
EDUCAÇÃO	28.859.875,00	31.050.565,00	1.092.364,34	28.451.836,94	40,86 %	2.598.728,06	6.423.585,36	25.907.612,68	44,00 %	5.142.952,32	0,00
FORMAÇÃO DE RECURSOS HUMANOS	20.000,00	15.000,00	0,00	0,00	0,00 %	15.000,00	0,00	0,00	0,00 %	15.000,00	0,00
ENSINO FUNDAMENTAL	25.872.519,10	27.639.544,10	1.653.597,71	25.918.885,80	37,22 %	1.720.658,30	5.811.297,05	23.760.771,27	40,35 %	3.878.772,83	0,00
ENSINO MÉDIO	10.000,00	10.000,00	0,00	0,00	0,00 %	10.000,00	0,00	0,00	0,00 %	10.000,00	0,00
ENSINO SUPERIOR	47.440,00	42.170,00	0,00	0,00	0,00 %	42.170,00	0,00	0,00	0,00 %	42.170,00	0,00
EDUCAÇÃO INFANTIL	1.936.855,90	2.436.318,90	-650.000,00	1.655.420,00	2,38 %	780.898,90	358.899,74	1.428.587,84	2,43 %	1.007.731,06	0,00
EDUCAÇÃO DE JOVENS E ADULTOS	57.500,00	0,00	0,00	0,00	0,00 %	0,00	0,00	0,00	0,00 %	0,00	0,00
TRANSPORTES ESPECIAIS	915.560,00	907.532,00	88.766,63	877.531,14	1,26 %	30.000,86	253.388,57	718.253,57	1,22 %	189.278,43	0,00

PREFEITURA MUNICIPAL DE OLIVEIRA DOS BREJINHOS
RELATÓRIO RESUMIDO DA EXECUÇÃO ORÇAMENTÁRIA
DEMONSTRATIVO DA EXECUÇÃO DAS DESPESAS POR FUNÇÃO/SUBFUNÇÃO
ORÇAMENTOS FISCAL E DA SEGURIDADE SOCIAL
JANEIRO A AGOSTO DE 2022 / BIMESTRE JULHO - AGOSTO

RREO - Anexo 2 (LRF, Art 52, Inciso II, Alínea "c")

R\$ 1,00

FUNÇÃO/ SUBFUNÇÃO	DOTAÇÃO INICIAL	DOTAÇÃO ATUALIZADA (a)	Despesas Empenhadas			SALDO (c) = (a - b)	Despesas Liquidadas			SALDO (e) = (a - d)	INSCRITAS EM RESTOS A PAGAR NÃO PROCESSADOS (f)
			No Bimestre	Até o Bimestre (b)	% (b/total b)		No Bimestre	Até Bimestre (d)	% (d/total d)		
CULTURA	342.228,00	1.679.972,00	155.581,59	1.617.452,87	2,32 %	62.519,13	1.166.186,98	1.252.724,52	2,13 %	427.247,48	0,00
ADMINISTRAÇÃO GERAL	41.110,00	41.110,00	0,00	0,00	0,00 %	41.110,00	0,00	0,00	0,00 %	41.110,00	0,00
DIFUSÃO CULTURAL	301.118,00	1.638.862,00	155.581,59	1.617.452,87	2,32 %	21.409,13	1.166.186,98	1.252.724,52	2,13 %	386.137,48	0,00
DIREITOS DA CIDADANIA	100.080,00	51.580,00	0,00	0,00	0,00 %	51.580,00	0,00	0,00	0,00 %	51.580,00	0,00
ASSISTÊNCIA AO IDOSO	21.070,00	2.100,00	0,00	0,00	0,00 %	2.100,00	0,00	0,00	0,00 %	2.100,00	0,00
ASSISTÊNCIA À CRIANÇA E AO ADOLESCENT	79.010,00	49.480,00	0,00	0,00	0,00 %	49.480,00	0,00	0,00	0,00 %	49.480,00	0,00
URBANISMO	10.660.314,00	8.994.860,33	2.076.916,28	8.672.012,52	12,45 %	322.847,81	2.683.490,50	7.493.354,48	12,73 %	1.501.505,85	0,00
ADMINISTRAÇÃO GERAL	50.440,00	57.220,00	0,00	41.400,00	0,06 %	15.820,00	6.900,00	27.600,00	0,05 %	29.620,00	0,00
INFRA-ESTRUTURA URBANA	8.808.394,00	8.129.635,13	1.829.503,03	7.920.425,68	11,38 %	209.209,45	2.511.022,01	6.910.057,84	11,73 %	1.219.577,29	0,00
SERVIÇOS URBANOS	1.801.480,00	808.005,20	247.413,25	710.186,84	1,02 %	97.818,36	165.568,49	555.696,64	0,94 %	252.308,56	0,00
HABITAÇÃO	292.450,00	16.360,00	0,00	0,00	0,00 %	16.360,00	0,00	0,00	0,00 %	16.360,00	0,00
HABITAÇÃO URBANA	292.450,00	16.360,00	0,00	0,00	0,00 %	16.360,00	0,00	0,00	0,00 %	16.360,00	0,00
SANEAMENTO	2.824.450,00	2.162.544,26	122.372,62	1.798.990,94	2,58 %	363.553,32	289.779,65	1.384.503,39	2,35 %	778.040,87	0,00
SANEAMENTO BÁSICO URBANO	2.824.450,00	2.162.544,26	122.372,62	1.798.990,94	2,58 %	363.553,32	289.779,65	1.384.503,39	2,35 %	778.040,87	0,00
GESTÃO AMBIENTAL	519.670,00	856.109,00	84.673,22	508.645,13	0,73 %	347.463,87	59.252,25	379.900,99	0,65 %	476.208,01	0,00
PRESERVAÇÃO E CONSERVAÇÃO AMBIENTA	241.240,00	294.473,00	61.994,65	211.580,43	0,30 %	82.892,57	52.888,25	135.579,23	0,23 %	158.893,77	0,00
CONTROLE AMBIENTAL	236.230,00	306.366,00	21.714,00	296.100,13	0,43 %	10.265,87	6.364,00	244.321,76	0,41 %	62.044,24	0,00
RECUPERAÇÃO DE ÁREAS DEGRADADAS	42.200,00	255.270,00	964,57	964,57	0,00 %	254.305,43	0,00	0,00	0,00 %	255.270,00	0,00
AGRICULTURA	1.152.720,00	560.372,00	76.915,68	386.965,54	0,56 %	173.406,46	79.945,88	325.108,98	0,55 %	235.263,02	0,00
ABASTECIMENTO	742.400,00	419.780,00	65.639,86	263.524,20	0,38 %	156.255,80	55.045,88	210.767,51	0,36 %	209.012,49	0,00
EXTENSÃO RURAL	243.790,00	138.842,00	11.275,82	123.441,34	0,18 %	15.400,66	24.900,00	114.341,47	0,19 %	24.500,53	0,00
IRRIGAÇÃO	132.780,00	0,00	0,00	0,00	0,00 %	0,00	0,00	0,00	0,00 %	0,00	0,00
PROMOÇÃO DA PRODUÇÃO AGROPECUÁRIA	33.750,00	1.750,00	0,00	0,00	0,00 %	1.750,00	0,00	0,00	0,00 %	1.750,00	0,00
INDUSTRIA	36.110,00	246.335,00	140.000,00	246.334,50	0,35 %	0,50	143.827,86	231.533,06	0,39 %	14.801,94	0,00
PROMOÇÃO INDUSTRIAL	36.110,00	246.335,00	140.000,00	246.334,50	0,35 %	0,50	143.827,86	231.533,06	0,39 %	14.801,94	0,00
ENERGIA	1.078.120,00	897.504,00	161.017,38	813.751,27	1,17 %	83.752,73	216.539,86	664.028,27	1,13 %	233.475,73	0,00
ENERGIA ELÉTRICA	1.078.120,00	897.504,00	161.017,38	813.751,27	1,17 %	83.752,73	216.539,86	664.028,27	1,13 %	233.475,73	0,00
TRANSPORTE	1.193.762,00	3.464.229,60	1.353.316,96	3.410.531,26	4,90 %	53.698,34	1.097.541,90	2.803.900,90	4,76 %	660.328,70	0,00
TRANSPORTE RODOVIÁRIO	1.193.762,00	3.464.229,60	1.353.316,96	3.410.531,26	4,90 %	53.698,34	1.097.541,90	2.803.900,90	4,76 %	660.328,70	0,00
DESPORTO E LAZER	670.720,00	473.400,00	75.768,58	367.161,09	0,53 %	106.238,91	43.746,02	160.609,48	0,27 %	312.790,52	0,00
DESPORTO COMUNITÁRIO	670.720,00	473.400,00	75.768,58	367.161,09	0,53 %	106.238,91	43.746,02	160.609,48	0,27 %	312.790,52	0,00
ENCARGOS ESPECIAIS	1.560.540,00	1.077.022,54	255.000,00	1.066.482,54	1,53 %	10.540,00	245.084,31	1.042.365,36	1,77 %	34.657,18	0,00
SERVIÇO DA DÍVIDA INTERNA	1.560.540,00	1.077.022,54	255.000,00	1.066.482,54	1,53 %	10.540,00	245.084,31	1.042.365,36	1,77 %	34.657,18	0,00
RESERVA DE CONTINGÊNCIA	447.870,00	0,00	0,00	0,00	0,00 %	0,00	0,00	0,00	0,00 %	0,00	0,00

RESERVA DE CONTINGÊNCIA	447.870,00	0,00	0,00	0,00	0,00 %	0,00	0,00	0,00	0,00 %	0,00	0,00
DESPESAS INTRA-ORÇAMENTÁRIAS (II)	46.680,00	52.840,00	0,00	43.120,00	0,06 %	52.839,94	1.034,62	25.846,14	0,04 %	26.993,86	0,00
TOTAL (III) = (I + II)	76.212.900,00	77.100.946,00	11.136.256,27	69.629.397,66	100,00 %	7.471.548,34	17.333.603,92	58.886.345,30	100,00 %	18.214.600,70	0,00

INTRA-ORÇAMENTÁRIAS

FUNÇÃO / SUBFUNÇÃO	DOTAÇÃO INICIAL	DOTAÇÃO ATUALIZADA (a)	Despesas Empenhadas		Despesas Liquidadas				SALDO (a - b)
			No Bimestre	Até o Bimestre	No Bimestre	Até Bimestre (b)	% (b/total b)	% (b/a)	
DESPESAS (INTRA-ORÇAMENTÁRIAS)	46.680,00	52.840,00	0,00	43.120,00	1.034,62	25.846,14	356,16 %	48,91 %	26.993,86
ADMINISTRAÇÃO	10.550,00	14.100,00	0,00	14.100,00	-3.568,70	7.256,80	100,00 %	51,47 %	6.843,20
ADMINISTRAÇÃO GERAL	10.550,00	14.100,00	0,00	14.100,00	-3.568,70	7.256,80	100,00 %	51,47 %	6.843,20
SAÚDE	11.370,00	13.980,00	0,00	13.980,00	2.468,12	9.233,94	100,00 %	66,05 %	4.746,06
ADMINISTRAÇÃO GERAL	11.370,00	13.980,00	0,00	13.980,00	2.468,12	9.233,94	100,00 %	66,05 %	4.746,06
EDUCAÇÃO	15.270,00	15.270,00	0,00	8.120,00	1.608,70	5.871,10	100,00 %	38,45 %	9.398,90
ENSINO FUNDAMENTAL	15.270,00	15.270,00	0,00	8.120,00	1.608,70	5.871,10	100,00 %	38,45 %	9.398,90
CULTURA	1.050,00	1.050,00	0,00	0,00	0,00	0,00	0,00 %	0,00 %	1.050,00
ADMINISTRAÇÃO GERAL	1.050,00	1.050,00	0,00	0,00	0,00	0,00	0,00 %	0,00 %	1.050,00
URBANISMO	8.440,00	8.440,00	0,00	6.920,00	526,50	3.484,30	100,00 %	41,28 %	4.955,70
INFRA-ESTRUTURA URBANA	8.440,00	8.440,00	0,00	6.920,00	526,50	3.484,30	100,00 %	41,28 %	4.955,70
TOTAL	46.680,00	52.840,00	0,00	43.120,00	1.034,62	25.846,14	741,79 %	48,91 %	26.993,86

FONTE: Sistema de Contabilidade Pública, Unidade Responsável: PREFEITURA MUNICIPAL DE OLIVEIRA DOS BREJINHOS

Silvando Brito Santos
Prefeito(a)
334.864.685-53

Rodrigo Alves Ferreira Rego
Tesoureiro(a)
006.637.875-30

Marilene de Souza Lédo Martins
Contador(a)
024.901/O-0

PREFEITURA MUNICIPAL DE OLIVEIRA DOS BREJINHOS

RELATÓRIO RESUMIDO DA EXECUÇÃO ORÇAMENTÁRIA

DEMONSTRATIVO DA RECEITA CORRENTE LÍQUIDA

ORÇAMENTOS FISCAL E DA SEGURIDADE SOCIAL

Agosto / 2022

RREO - Anexo 3 (LRF, Art 53, inciso I)

R\$ 1,00

ESPECIFICAÇÃO	EVOLUÇÃO DA RECEITA REALIZADA NOS ÚLTIMOS 12 MESES												TOTAL (ÚLTIMOS 12 MESES)	PREVISÃO ATUALIZADA 2022
	9/2021	10/2021	11/2021	12/2021	1/2022	2/2022	3/2022	4/2022	5/2022	6/2022	7/2022	8/2022		
RECEITAS CORRENTES (I)	5.125.074,67	5.505.714,63	6.106.284,06	10.772.386,78	6.069.290,36	7.142.703,49	6.291.151,24	6.303.665,56	7.075.505,21	6.535.854,93	8.513.026,87	6.812.842,79	82.253.500,59	77.449.527,00
Impostos, Taxas e Contribuições de Melhoria	555.126,91	415.981,66	412.071,83	570.985,56	292.669,43	426.608,81	479.333,50	374.617,81	370.674,96	525.530,95	350.685,26	411.734,69	5.186.021,37	4.633.754,00
IPTU	34.912,23	15.249,85	3.761,98	1.202,98	1.678,15	3.574,98	631,29	2.265,26	2.411,44	1.454,06	1.770,19	10.443,18	79.355,59	294.443,00
ISS	393.615,59	279.292,44	255.604,90	329.816,38	154.829,03	184.224,62	219.814,62	120.300,40	172.354,30	304.452,04	154.138,21	178.123,02	2.746.565,55	2.010.140,00
ITBI	13.169,68	3.900,00	2.737,65	16.154,25	2.237,49	9.810,00	1.117,64	1.769,61	1.468,50	900,00	75,60	285,00	53.625,42	79.283,00
IRRF	100.136,83	100.938,37	145.404,28	184.034,70	87.709,25	197.930,85	190.012,78	178.779,99	178.208,05	192.130,44	183.431,44	189.589,35	1.928.306,33	1.298.568,00
Outros Impostos, Taxas e Contribuições de Melhoria	13.292,58	16.601,00	4.563,02	39.777,25	46.215,51	31.068,36	67.757,17	71.502,55	16.232,67	26.594,41	11.269,82	33.294,14	378.168,48	951.320,00
Contribuições	10.376,44	58.137,87	72.327,23	67.328,25	76.963,05	6.223,06	28.407,79	54.951,69	50.743,31	1.433,51	4.275,98	12.107,95	443.276,13	693.160,00
Receita Patrimonial	231.564,20	258.001,97	321.069,29	415.576,08	402.097,58	418.591,31	504.783,25	434.185,07	546.210,21	513.208,57	530.282,87	582.450,79	5.158.021,19	2.869.534,00
Receita Agropecuária	0,00	0,00	0,00	0,00	0,00	0,00	0,00	0,00	0,00	0,00	0,00	0,00	0,00	0,00
Receita Industrial	0,00	0,00	0,00	0,00	0,00	0,00	0,00	0,00	0,00	0,00	0,00	0,00	0,00	2.974,00
Receita de Serviços	19.101,63	26.867,55	28.157,36	33.749,30	28.068,67	22.029,03	29.177,26	23.845,19	30.802,08	26.101,79	29.126,53	32.772,77	329.799,16	520.670,00
Transferências Correntes	4.308.905,49	4.746.725,58	5.271.067,47	9.684.747,59	5.268.870,45	6.268.630,10	5.248.828,26	5.416.065,80	6.075.813,66	5.468.441,73	7.597.401,45	5.766.276,24	71.121.773,82	68.588.996,00
Cota-Parte do FPM	1.585.148,65	1.766.384,57	2.294.050,71	3.415.142,50	2.374.064,52	3.313.993,87	2.009.077,55	2.381.468,32	2.649.145,85	2.478.781,49	3.336.283,92	2.423.990,79	30.027.532,74	28.344.403,00
Cota-Parte do ICMS	527.359,73	617.585,20	743.774,86	833.278,56	402.000,89	566.623,11	742.536,01	617.857,80	738.823,35	575.291,63	647.906,47	745.867,57	7.758.905,18	6.923.518,00
Cota-Parte do IPVA	41.941,49	37.626,01	16.664,38	29.888,73	49.569,67	136.776,91	32.979,19	32.282,63	41.300,77	45.950,35	47.314,36	50.991,83	563.286,32	492.600,00
Cota-Parte do ITR	3.660,23	9.647,81	641,53	296,29	545,47	166,54	309,77	122,41	282,35	101,95	805,83	156,53	16.736,71	8.064,00
Transferências da LC 87/1996	0,00	0,00	0,00	0,00	0,00	0,00	0,00	0,00	0,00	0,00	0,00	0,00	0,00	40.459,00
Transferências da LC 61/1989	4.609,34	4.744,46	4.545,13	4.646,72	4.052,19	3.623,31	4.104,85	4.174,76	2.219,46	3.131,40	3.227,71	2.570,96	45.650,29	60.546,00
Transferências do FUNDEB	1.551.688,86	1.512.432,63	1.629.754,74	2.053.318,18	1.907.966,80	1.695.174,31	1.545.872,98	1.707.895,92	1.683.545,91	1.713.742,47	1.609.708,46	1.782.353,46	20.393.454,72	19.011.597,00
Outras Transferências Correntes	594.497,19	798.304,90	581.636,12	3.348.176,61	530.670,91	552.272,05	913.947,91	672.263,96	960.495,97	651.442,44	1.952.154,70	760.345,10	12.316.207,86	13.707.809,00
Outras Receitas Correntes	0,00	0,00	1.590,88	0,00	621,18	621,18	0,00	1.260,99	1.138,38	1.254,78	7.500,35	14.608,92	7.500,35	140.439,00
DEDUÇÕES (II)	-431.621,92	-486.248,60	-611.026,17	-648.925,32	-565.235,98	-803.511,99	-556.980,37	-606.346,11	-685.910,33	-620.024,96	-564.379,96	-644.201,20	-7.224.412,91	-6.732.853,00
Contrib. do Servidor para o Plano de Previdência	0,00	0,00	0,00	0,00	0,00	0,00	0,00	0,00	0,00	0,00	0,00	0,00	0,00	0,00
Compensação Financ. entre Regimes Previdência	0,00	0,00	0,00	0,00	0,00	0,00	0,00	0,00	0,00	0,00	0,00	0,00	0,00	0,00
Rendimentos de Aplicações de Recursos Previdenciários	0,00	0,00	0,00	0,00	0,00	0,00	0,00	0,00	0,00	0,00	0,00	0,00	0,00	0,00
Dedução de Receita para Formação do FUNDEB	-431.621,92	-486.248,60	-611.026,17	-648.925,32	-565.235,98	-803.511,99	-556.980,37	-606.346,11	-685.910,33	-620.024,96	-564.379,96	-644.201,20	-7.224.412,91	-6.732.853,00
RECEITA CORRENTE LÍQUIDA (III) = (I - II)	4.693.452,75	5.019.466,03	5.495.257,89	10.123.461,46	5.504.054,38	6.339.191,50	5.734.170,87	5.697.319,45	6.389.594,88	5.915.829,97	7.948.646,91	6.168.641,59	75.029.087,68	70.716.674,00
(-) Transferências obrigatórias da União relativas às emendas individuais (art. 166-A, § 1º, da CF) (IV)	0,00	0,00	0,00	0,00	0,00	0,00	0,00	0,00	0,00	0,00	955.000,00	0,00	955.000,00	0,00
RECEITA CORRENTE LÍQUIDA AJUSTADA PARA CÁLCULO DOS LIMITES DE ENDIVIDAMENTO (V) = (III - IV)	4.693.452,75	5.019.466,03	5.495.257,89	10.123.461,46	5.504.054,38	6.339.191,50	5.734.170,87	5.697.319,45	6.389.594,88	5.915.829,97	6.993.646,91	6.168.641,59	74.074.087,68	70.716.674,00
(-) Transferências obrigatórias da União relativas às emendas bancadas (art. 166, § 16, da CF) (VI)	0,00	0,00	0,00	1.366.948,00	0,00	0,00	0,00	0,00	0,00	0,00	0,00	0,00	1.366.948,00	0,00
RECEITA CORRENTE LÍQUIDA AJUSTADA PARA CÁLCULO DOS LIMITES DA DESPESA COM PESSOAL (VII) = (V - VI)	4.693.452,75	5.019.466,03	5.495.257,89	8.756.513,46	5.504.054,38	6.339.191,50	5.734.170,87	5.697.319,45	6.389.594,88	5.915.829,97	6.993.646,91	6.168.641,59	72.707.139,68	70.716.674,00

FONTE: Sistema de Contabilidade Pública, Unidade Responsável: PREFEITURA MUNICIPAL DE OLIVEIRA DOS BREJINHOS

Silvando Brito Santos
Prefeito(a)
334.864.685-53

Rodrigo Alves Ferreira Rego
Tesoureiro(a)
006.637.875-30

Marilene de Souza Lédo Martins
Contador(a)
024.901/O-0

PREFEITURA MUNICIPAL DE OLIVEIRA DOS BREJINHOS
RELATÓRIO RESUMIDO DA EXECUÇÃO ORÇAMENTÁRIA
DEMONSTRATIVO DAS RECEITAS E DESPESAS PREVIDENCIÁRIAS E DAS RECEITAS E DESPESAS ASSOCIADAS ÀS PENSÕES E INATIVOS MILITARES
ORÇAMENTO DA SEGURIDADE SOCIAL
JANEIRO A AGOSTO 2022 / BIMESTRE JULHO - AGOSTO

RREO - ANEXO 4 (LRF, Art 53, inciso II)

Em reais

REGIME PRÓPRIO DE PREVIDÊNCIA DOS SERVIDORES - RPPS**FUNDO EM CAPITALIZAÇÃO (PLANO PREVIDENCIÁRIO)**

RECEITAS PREVIDENCIÁRIAS - RPPS (FUNDO EM CAPITALIZAÇÃO)	PREVISÃO ATUALIZADA (a)	RECEITAS REALIZADAS Até o Bimestre (b)
RECEITAS CORRENTES (I)	0,00	0,00
Receita de Contribuições dos Segurados	0,00	0,00
Ativo	0,00	0,00
Inativo	0,00	0,00
Pensionista	0,00	0,00
Receita de Contribuições Patronais	0,00	0,00
Ativo	0,00	0,00
Inativo	0,00	0,00
Pensionista	0,00	0,00
Receita Patrimonial	0,00	0,00
Receitas Imobiliárias	0,00	0,00
Receitas de Valores Mobiliários	0,00	0,00
Outras Receitas Patrimoniais	0,00	0,00
Receita de Serviços	0,00	0,00
Outras Receitas Correntes	0,00	0,00
Compensação Financeira entre os Regimes	0,00	0,00
Aportes Periódicos para Amortização de Déficit Atuarial do RPPS (II)	0,00	0,00
Demais Receitas Correntes	0,00	0,00
RECEITAS DE CAPITAL (III)	0,00	0,00
Alienação de Bens, Direitos e Ativos	0,00	0,00
Amortização de Empréstimos	0,00	0,00
Outras Receitas de Capital	0,00	0,00
TOTAL DAS RECEITAS DO FUNDO EM CAPITALIZAÇÃO - (IV) = (I + III - II)	0,00	0,00

DESPESAS PREVIDENCIÁRIAS - RPPS (FUNDO EM CAPITALIZAÇÃO)	DOTAÇÃO ATUALIZADA (c)	DESPESAS EMPENHADAS Até o Bimestre (d)	DESPESAS LIQUIDADAS Até o Bimestre (e)	DESPESAS PAGAS Até o Bimestre (f)	INSCRITAS EM RESTOS A PAGAR NÃO PROCESSADOS No Exercício (g)
Benefícios	0,00	0,00	0,00	0,00	0,00
Aposentadorias	0,00	0,00	0,00	0,00	0,00
Pensões por Morte	0,00	0,00	0,00	0,00	0,00
Outras Despesas Previdenciárias	0,00	0,00	0,00	0,00	0,00
Compensação Financeira entre os Regimes	0,00	0,00	0,00	0,00	0,00
Demais Despesas Previdenciárias	0,00	0,00	0,00	0,00	0,00
TOTAL DAS DESPESAS DO FUNDO EM CAPITALIZAÇÃO (V)	0,00	0,00	0,00	0,00	0,00
RESULTADO PREVIDENCIÁRIO - FUNDO EM CAPITALIZAÇÃO (VI) = (IV - V)	0,00	0,00	0,00	0,00	-

RECURSOS RPPS ARRECADADOS EM EXERCÍCIOS ANTERIORES	PREVISÃO ORÇAMENTÁRIA
VALOR	0,00
RESERVA ORÇAMENTÁRIA DO RPPS	PREVISÃO ORÇAMENTÁRIA
VALOR	0,00

APORTES DE RECURSOS PARA O FUNDO EM CAPITALIZAÇÃO DO RPPS	APORTES REALIZADOS
Plano de Amortização - Contribuição Patronal Suplementar	0,00
Plano de Amortização - Aporte Periódico de Valores Predefinidos	0,00
Outros Aportes para o RPPS	0,00
Recursos para Cobertura de Déficit Financeiro	0,00

BENS E DIREITOS DOS RPPS (FUNDO EM CAPITALIZAÇÃO)	SALDO ATUAL
Caixa e Equivalentes de Caixa	0,00
Investimentos e Aplicações	0,00
Outros Bens e Direitos	0,00

FUNDO EM REPARTIÇÃO (PLANO FINANCEIRO)

RECEITAS PREVIDENCIÁRIAS - RPPS (FUNDO EM REPARTIÇÃO)	PREVISÃO ATUALIZADA (a)	RECEITAS REALIZADAS Até o Bimestre (b)
RECEITAS CORRENTES (VII)	0,00	0,00
Receita de Contribuições dos Segurados	0,00	0,00
Ativo	0,00	0,00
Inativo	0,00	0,00
Pensionista	0,00	0,00
Receita de Contribuições Patronais	0,00	0,00
Ativo	0,00	0,00
Inativo	0,00	0,00
Pensionista	0,00	0,00
Receita Patrimonial	0,00	0,00
Receitas Imobiliárias	0,00	0,00
Receitas de Valores Mobiliários	0,00	0,00
Outras Receitas Patrimoniais	0,00	0,00
Receita de Serviços	0,00	0,00
Outras Receitas Correntes	0,00	0,00
Compensação Financeira entre os Regimes	0,00	0,00
Demais Receitas Correntes	0,00	0,00
RECEITAS DE CAPITAL (VIII)	0,00	0,00
Alienação de Bens, Direitos e Ativos	0,00	0,00
Amortização de Empréstimos	0,00	0,00
Outras Receitas de Capital	0,00	0,00
TOTAL DAS RECEITAS DO FUNDO EM REPARTIÇÃO (IX) = (VII + VIII)	0,00	0,00

DESPESAS PREVIDENCIÁRIAS - RPPS (FUNDO EM REPARTIÇÃO)	DOTAÇÃO ATUALIZADA (c)	DESPESAS EMPENHADAS Até o Bimestre (d)	DESPESAS LIQUIDADAS Até o Bimestre (e)	DESPESAS PAGAS Até o Bimestre (f)	INSCRITAS EM RESTOS A PAGAR NÃO PROCESSADOS No Exercício (g)
Benefícios	0,00	0,00	0,00	0,00	0,00
Aposentadorias	0,00	0,00	0,00	0,00	0,00
Pensões por Morte	0,00	0,00	0,00	0,00	0,00
Outras Despesas Previdenciárias	0,00	0,00	0,00	0,00	0,00
Compensação Financeira entre os Regimes	0,00	0,00	0,00	0,00	0,00
Demais Despesas Previdenciárias	0,00	0,00	0,00	0,00	0,00
TOTAL DAS DESPESAS DO FUNDO EM REPARTIÇÃO (X)	0,00	0,00	0,00	0,00	0,00
RESULTADO PREVIDENCIÁRIO - FUNDO EM REPARTIÇÃO (XI) = (IX - X)	0,00	0,00	0,00	0,00	-

APORTES DE RECURSOS PARA O FUNDO EM REPARTIÇÃO DO RPPS	APORTES REALIZADOS
Recursos para Cobertura de Insuficiências Financeiras	0,00
Recursos para Formação de Reserva	0,00

BENS E DIREITOS DOS RPPS (FUNDO EM REPARTIÇÃO)	SALDO ATUAL
Caixa e Equivalentes de Caixa	0,00
Investimentos e Aplicações	0,00
Outros Bens e Direitos	0,00

ADMINISTRAÇÃO DO REGIME PRÓPRIO DE PREVIDÊNCIA DOS SERVIDORES - RPPS

RECEITAS DA ADMINISTRAÇÃO - RPPS	PREVISÃO ATUALIZADA (a)	RECEITAS REALIZADAS Até o Bimestre (b)
Receitas Correntes	0,00	0,00
TOTAL DAS RECEITAS DA ADMINISTRAÇÃO RPPS (XII)	0,00	0,00

DESPESAS DA ADMINISTRAÇÃO - RPPS	DOTAÇÃO ATUALIZADA (c)	DESPESAS EMPENHADAS Até o Bimestre (d)	DESPESAS LIQUIDADAS Até o Bimestre (e)	DESPESAS PAGAS Até o Bimestre (f)	INSCRITAS EM RESTOS A PAGAR NÃO PROCESSADOS No Exercício (g)
Despesas Correntes (XIII)	0,00	0,00	0,00	0,00	0,00
Pessoal e Encargos Sociais	0,00	0,00	0,00	0,00	0,00
Demais Despesas Correntes	0,00	0,00	0,00	0,00	0,00
Despesas de Capital (XIV)	0,00	0,00	0,00	0,00	0,00
TOTAL DAS DESPESAS DA ADMINISTRAÇÃO RPPS (XV)=(XIII + XIV)	0,00	0,00	0,00	0,00	0,00
RESULTADO DA ADMINISTRAÇÃO RPPS (XVI)=(XII - XV)	0,00	0,00	0,00	0,00	-

BENS E DIREITOS - ADMINISTRAÇÃO DO RPPS	SALDO ATUAL
Caixa e Equivalentes de Caixa	0,00
Investimentos e Aplicações	0,00
Outros Bens e Direitos	0,00

BENEFÍCIOS PREVIDENCIÁRIOS MANTIDOS PELO TESOIRO

RECEITAS PREVIDENCIÁRIAS (BENEFÍCIOS MANTIDOS PELO TESOIRO)	PREVISÃO ATUALIZADA (a)	RECEITAS REALIZADAS Até o Bimestre (b)			
Contribuições dos Servidores	0,00	0,00			
Demais Receitas Previdenciárias	0,00	0,00			
TOTAL DAS RECEITAS (BENEFÍCIOS MANTIDOS PELO TESOIRO) (XVII)	0,00	0,00			

DESPESAS PREVIDENCIÁRIAS (BENEFÍCIOS MANTIDOS PELO TESOIRO)	DOTAÇÃO ATUALIZADA (c)	DESPESAS EMPENHADAS Até o Bimestre (d)	DESPESAS LIQUIDADAS Até o Bimestre (e)	DESPESAS PAGAS Até o Bimestre (f)	INSCRITAS EM RESTOS A PAGAR NÃO PROCESSADOS No Exercício (g)
Aposentadorias	0,00	0,00	0,00	0,00	0,00
Pensões	0,00	0,00	0,00	0,00	0,00
Outras Despesas Previdenciárias	0,00	0,00	0,00	0,00	0,00
TOTAL DAS DESPESAS (BENEFÍCIOS MANTIDOS PELO TESOIRO) (XVIII)	0,00	0,00	0,00	0,00	0,00
RESULTADO DOS BENEFÍCIOS MANTIDOS PELO TESOIRO (XIX) = (XVII - XVIII)	0,00	0,00	0,00	0,00	-




Silvando Brito Santos
Prefeito(a)
334.864.685-53

Rodrigo Alves Ferreira Rego
Tesoureiro(a)
006.637.875-30

Marilene de Souza Lédo Martins
Contador(a)
024.901/O-0

PREFEITURA MUNICIPAL DE OLIVEIRA DOS BREJINHOS

RELATÓRIO RESUMIDO DA EXECUÇÃO ORÇAMENTÁRIA
DEMONSTRATIVO DOS RESULTADOS PRIMÁRIO E NOMINAL
ORÇAMENTOS FISCAL E DA SEGURIDADE SOCIAL
JULHO - AGOSTO DE 2022 / JULHO - AGOSTO

RREO - Anexo 6 (LRF, art 53, inciso III)

Em reais

RECEITAS PRIMÁRIAS	PREVISÃO ATUALIZADA	Até o Bimestre/2022	
		RECEITAS REALIZADAS (a)	
RECEITAS CORRENTES (I)	70.775.734,00	48.762.290,17	
Impostos, Taxas e Contribuições de Melhoria	4.633.754,00	3.231.855,41	
IPTU	294.443,00	24.228,55	
ISS	2.010.140,00	1.488.236,24	
ITBI	79.283,00	17.663,84	
IRRF	1.298.568,00	1.397.792,15	
Outros Impostos, Taxas e Contribuições de Melhoria	951.320,00	303.934,63	
Contribuições	693.160,00	235.106,34	
Receita Patrimonial	2.869.534,00	3.931.809,65	
Aplicações Financeiras (II)	2.847.538,00	3.931.809,65	
Outras Receitas Patrimoniais	21.996,00	0,00	
Transferências Correntes	61.856.143,00	41.108.736,79	
Cota-Parte do FPM	23.080.588,00	17.015.527,26	
Cota-Parte do ICMS	5.574.814,00	4.029.525,60	
Cota-Parte do IPVA	394.080,00	349.733,17	
Cota-Parte do ITR	6.451,00	1.992,77	
Transferências da LC 87/1996	32.367,00	0,00	
Transferências da LC 61/1989	0,00	0,00	
Transferências do FUNDEB	19.011.597,00	13.646.260,31	
Outras Transferências Correntes	13.756.246,00	6.065.697,68	
Demais Receitas Correntes	723.143,00	254.781,98	
Outras Receitas Financeiras (III)	0,00	0,00	
Receitas Correntes Restantes	723.143,00	254.781,98	
RECEITAS PRIMÁRIAS CORRENTES (IV) = (I - II - III)	67.928.196,00	44.830.480,52	
RECEITAS DE CAPITAL (V)	5.437.166,00	1.460.130,34	
Operações de Crédito (VI)	30.000,00	0,00	
Amortização de Empréstimos (VII)	0,00	0,00	
Alienação de Bens	60.486,00	46.294,41	
Receitas de Alienação de Investimentos Temporários(VIII)	0,00	0,00	
Receitas de Alienação de Investimentos Permanentes(IX)	0,00	0,00	
Outras Alienações de Bens	60.486,00	46.294,41	
Transferências de Capital	5.346.680,00	1.413.835,93	
Convênios	0,00	0,00	
Outras Transferências de Capital	5.346.680,00	1.413.835,93	
Outras Receitas de Capital	0,00	0,00	
Outras Receitas de Capital Não Primárias (X)	0,00	0,00	
Outras Receitas de Capital Primárias	0,00	0,00	
RECEITAS PRIMÁRIAS DE CAPITAL(XI)=(V-VI-VII-VIII-IX-X)	5.407.166,00	1.460.130,34	
RECEITA PRIMÁRIA TOTAL(XII) = (IV + XI)	73.335.362,00	46.290.610,86	

DESPESAS PRIMÁRIAS	DOTAÇÃO ATUALIZADA	Até o Bimestre/2022					
		DESPESAS EMPENHADAS	DESPESAS LIQUIDADAS	DESPESAS PAGAS (a)	RESTOS PAGAR PROCESSADO PAGOS	RESTOS A PAGAR NÃO PROCESSADOS	
						LIQUIDADOS	PAGOS (c)
DESPESAS CORRENTES (XIII)	67.500.475,95	61.297.469,93	51.952.098,77	48.425.905,93	1.563.387,97	656.249,82	656.249,82
Pessoal e Encargos Sociais	26.212.899,20	22.518.558,15	21.097.658,04	20.845.952,48	0,00	12.203,12	12.203,12
Juros e Encargos da Dívida (XIV)	5.270,00	0,00	0,00	0,00	0,00	0,00	0,00
Outras Despesas Correntes	41.282.306,75	38.778.911,78	30.854.440,73	27.579.953,45	1.563.387,97	644.046,70	644.046,70
Transferências Constitucionais e Legais	0,00	0,00	0,00	0,00	0,00	0,00	0,00
Demais Despesas Correntes	41.282.306,75	38.778.911,78	30.854.440,73	27.579.953,45	1.563.387,97	644.046,70	644.046,70
DESPESAS PRIMÁRIAS CORRENTES (XV) = (XIII - XIV)	67.495.205,95	61.297.469,93	51.952.098,77	48.425.905,93	1.563.387,97	656.249,82	656.249,82
DESPESAS DE CAPITAL (XVI)	9.600.470,05	8.331.927,73	6.934.246,53	6.549.169,53	161.595,00	537,07	537,07
Investimento	8.528.717,51	7.265.445,19	5.891.881,17	5.506.804,17	161.595,00	537,07	537,07
Inversões Financeiras	0,00	0,00	0,00	0,00	0,00	0,00	0,00
Concessão de Empréstimos e Financiamentos (XVII)	0,00	0,00	0,00	0,00	0,00	0,00	0,00
Aquisição de Título de Capital já Integralizado (XVIII)	0,00	0,00	0,00	0,00	0,00	0,00	0,00
Aquisição de Título de Crédito (XIX)	0,00	0,00	0,00	0,00	0,00	0,00	0,00
Demais Inversões Financeiras	0,00	0,00	0,00	0,00	0,00	0,00	0,00
Amortização da Dívida (XX)	1.071.752,54	1.066.482,54	1.042.365,36	1.042.365,36	0,00	0,00	0,00
DESPESAS PRIMÁRIAS DE CAPITAL(XXI)=(XVI-XVII-XVIII-XIX-XX)	8.528.717,51	7.265.445,19	5.891.881,17	5.506.804,17	161.595,00	537,07	537,07
RESERVA DE CONTINGÊNCIA (XXII)	0,00	0,00	0,00	0,00	0,00	0,00	0,00
DESPESA PRIMÁRIA TOTAL (XXIII) = (XV + XXI + XXII)	76.023.923,46	68.562.915,12	57.843.979,94	53.932.710,10	1.724.982,97	656.786,89	656.786,89
RESULTADO PRIMÁRIO - Acima da Linha (XXIV) = [XIIa - (XXIIIa + XXIIIb + XXIIIc)]							10.023.869,10
META FISCAL PARA O RESULTADO PRIMÁRIO							VALOR CORRENTE
Meta fixada no Anexo de Metas Fiscais da LDO para o exercício de referência							425.860,20

PREFEITURA MUNICIPAL DE OLIVEIRA DOS BREJINHOS

RELATÓRIO RESUMIDO DA EXECUÇÃO ORÇAMENTÁRIA
DEMONSTRATIVO DOS RESULTADOS PRIMÁRIO E NOMINAL
ORÇAMENTOS FISCAL E DA SEGURIDADE SOCIAL
JULHO - AGOSTO DE 2022 / JULHO - AGOSTO

RREO - Anexo 6 (LRF, art 53, inciso III)

Em reais

JUROS NOMINAIS		Até o Bimestre/2022	
		VALOR INCORRIDO	
Juros, Encargos e Variações Monetárias Ativos (XXV)			0,00
Juros, Encargos e Variações Monetárias Passivos (XXVI)			0,00
RESULTADO NOMINAL - Acima da Linha (XXVII) = XXIV + (XXV - XXVI)			10.023.869,10
META FISCAL PARA O RESULTADO NOMINAL			VALOR CORRENTE
Meta fixada no Anexo de Metas Fiscais da LDO para o exercício de referência			826.527,31
ABAIXO DA LINHA			
CÁLCULO DO RESULTADO NOMINAL	SALDO		
	Em 31/Dez/2021	Em 4º Bimestre	
DÍVIDA CONSOLIDADA (XXVIII)	66.654.677,25	65.623.635,51	
DEDUÇÕES (XXIX)	58.832.159,24	54.219.445,13	
Disponibilidade de Caixa	58.832.159,24	54.219.445,13	
Disponibilidade de Caixa Bruta	60.584.238,36	54.246.541,28	
(-) Restos a Pagar Processados (XXX)	1.752.079,12	27.096,15	
(-) Depósitos Restituíveis e Valores Vinculados	0,00	0,00	
Demais Haveres Financeiros	0,00	0,00	
DÍVIDA CONSOLIDADA LÍQUIDA (XXXI) = (XXVIII - XXIX)	7.822.518,01	11.404.190,38	
RESULTADO NOMINAL - Abaixo da Linha (XXXII) = (XXXIa - XXXIb)			(3.581.672,37)
AJUSTE METODOLÓGICO		Até o Bimestre 2022	
VARIAÇÃO SALDO RPP = (XXXIII) = (XXXa - XXXb)		1.724.982,97	
RECEITA DE ALIENAÇÃO DE INVESTIMENTOS PERMANENTES (IX)		0,00	
PASSIVOS RECONHECIDOS NA DC (XXXIV)		0,00	
VARIAÇÃO CAMBIAL (XXXV)		0,00	
PAGAMENTO DE PRECATÓRIOS INTEGRANTES DA DC (XXXVI)		0,00	
AJUSTES RELATIVOS AO RPPS (XXXVII)		0,00	
OUTROS AJUSTES (XXXVIII)		0,00	
RESULTADO NOMINAL AJUSTADO - Abaixo da Linha (XXXIX) = (XXXII - XXXIII - IX + XXXIV + XXXV - XXXVI + XXXVII + XXXVIII)		(5.306.655,34)	
RESULTADO PRIMÁRIO - Abaixo da Linha (XL) = XXXIX - (XXV - XXVI)			(5.306.655,34)
INFORMAÇÕES ADICIONAIS		PREVISÃO ORÇAMENTÁRIA	
SALDO DE EXERCÍCIOS ANTERIORES		(157.000,00)	
Recursos Arrecadados em Exercícios Anteriores - RPPS		0,00	
Superávit Financeiro Utilizado para Abertura e Reabertura de Créditos Adicionais		(157.000,00)	
RESERVA ORÇAMENTÁRIA DO RPPS		0,00	

FONTE: Sistema de Contabilidade Pública, Unidade Responsável: PREFEITURA MUNICIPAL DE OLIVEIRA DOS BREJINHOS



Silvano Brito Santos
Prefeito(a)
334.864.685-53



Rodrigo Alves Ferreira Rego
Tesorero(a)
006.637.875-30

Marilene de Souza Lédo Martins
Contador(a)
024.901/0-0

PREFEITURA MUNICIPAL DE OLIVEIRA DOS BREJINHOS
RELATÓRIO RESUMIDO DA EXECUÇÃO ORÇAMENTÁRIA
DEMONSTRATIVO DOS RESTOS A PAGAR POR PODER E ÓRGÃO
 ORÇAMENTOS FISCAL E DA SEGURIDADE SOCIAL
 JANEIRO A AGOSTO 2022 / BIMESTRE JULHO - AGOSTO

RREO - Anexo 7 (LRF, art. 53, inciso V)

R\$ 1,00

PODER / ORGÃO	RESTOS A PAGAR PROCESSADOS					RESTOS A PAGAR NÃO PROCESSADOS						Saldo Total (a+b)
	Inscritos		Pagos	Cancelados	Saldo (a)	Inscritos		Liquidados	Pagos	Cancelados	Saldo (b)	
	Em Exercícios Anteriores	Em 31 de dezembro de				Em Exercícios Anteriores	Em 31 de dezembro de					
RESTOS A PAGAR (EXCETO INTRA-ORÇAMENTÁRIOS)	24.896,15	1.727.182,97	1.724.982,97	0,00	27.096,15	275.792,10	679.411,74	656.786,89	656.786,89	0,00	298.416,95	325.513,10
EXECUTIVO	24.896,15	1.727.065,05	1.724.865,05	0,00	27.096,15	275.792,10	679.411,74	656.786,89	656.786,89	0,00	298.416,95	325.513,10
FUNDO MUNICIPAL DE ASSISTÊNCIA SOCIAL	15.693,10	33.505,87	33.505,87	0,00	15.693,10	0,00	19.347,61	19.225,54	19.225,54	0,00	122,07	15.815,17
FUNDO MUNICIPAL DE MEIO AMBIENTE - FMM/	3.959,05	600,00	600,00	0,00	3.959,05	0,00	0,00	0,00	0,00	0,00	0,00	3.959,05
FUNDO MUNICIPAL DE SAÚDE	3.000,00	453.650,75	453.650,75	0,00	3.000,00	199.920,00	93.920,28	93.920,28	93.920,28	0,00	199.920,00	202.920,00
PREFEITURA MUNICIPAL DE OLIVEIRA DOS BR	2.244,00	1.237.211,98	1.235.011,98	0,00	4.444,00	75.872,10	566.143,85	543.641,07	543.641,07	0,00	98.374,88	102.818,88
SECRETARIA MUNICIPAL DE AÇÃO SOCIAL	0,00	0,00	0,00	0,00	0,00	0,00	0,00	0,00	0,00	0,00	0,00	0,00
SERVIÇO AUTÔNOMO DE ÁGUA E ESGOTO-SA.	0,00	2.096,45	2.096,45	0,00	0,00	0,00	0,00	0,00	0,00	0,00	0,00	0,00
LEGISLATIVO	0,00	117,92	117,92	0,00	0,00	0,00	0,00	0,00	0,00	0,00	0,00	0,00
CÂMARA MUNICIPAL	0,00	117,92	117,92	0,00	0,00	0,00	0,00	0,00	0,00	0,00	0,00	0,00
RESTOS A PAGAR (INTRA-ORÇAMENTÁRIOS) (II)	0,00	0,00	0,00	0,00	0,00	0,00	0,00	0,00	0,00	0,00	0,00	0,00
TOTAL (III) = (I + II)	24.896,15	1.727.182,97	1.724.982,97	0,00	27.096,15	275.792,10	679.411,74	656.786,89	656.786,89	0,00	298.416,95	325.513,10

FONTE: Sistema de Contabilidade Pública, Unidade Responsável: PREFEITURA MUNICIPAL DE OLIVEIRA DOS BREJINHOS

Silvano Brito Santos
 Prefeito(a)
 334.864.685-53

Rodrigo Alves Ferreira Rego
 Tesoureiro(a)
 006.637.875-30

Marilene de Souza Lédo Martins
 Contador(a)
 024.901/0-0

PREFEITURA MUNICIPAL DE OLIVEIRA DOS BREJINHOS
RELATÓRIO RESUMIDO DA EXECUÇÃO ORÇAMENTÁRIA
DEMONSTRATIVO DAS RECEITAS E DESPESAS COM MANUTENÇÃO E DESENVOLVIMENTO DO ENSINO - MDE
ORÇAMENTOS FISCAL E DA SEGURIDADE SOCIAL
JANEIRO A AGOSTO 2022/ BIMESTRE JULHO - AGOSTO

RREO - Anexo 8 (LDB, art 72)

R\$ 1,00

RECEITAS RESULTANTE DE IMPOSTOS (Arts.212 e 212-A da Constituição Federal)

RECEITA RESULTANTE DE IMPOSTOS (caput do art. 212 da Constituição)	PREVISÃO ATUALIZADA (a)	RECEITAS REALIZADAS Até o Bimestre (b)
1- RECEITA DE IMPOSTOS	3.682.434,00	2.927.920,78
1.1- Receita Resultante de Imposto sobre a Propriedade Predial e Territorial Urbana - IPTU	294.443,00	24.228,55
1.2- Receita Resultante do Imposto sobre Transmissão Inter Vivos - ITBI	79.283,00	17.663,84
1.3- Receita Resultante do Imposto sobre Serviços de Qualquer Natureza - ISS	2.010.140,00	1.488.236,24
1.4- Receita Resultante do Imposto de Renda Retido na Fonte - IRRF	1.298.568,00	1.397.792,15
2- RECEITA DE TRANSFERÊNCIAS CONSTITUCIONAIS E LEGAIS	35.829.131,00	26.470.474,34
2.1- Cota-Parte - FPM	28.344.403,00	20.966.806,31
2.1.1- Parcela referente à CF, art. 159, I, alínea b	26.319.076,00	19.756.396,15
2.1.2- Parcela referente à CF, art. 159, I, alínea d e e	2.025.327,00	1.210.410,16
2.2- Cota-Parte - ICMS	6.923.518,00	5.036.906,83
2.3- Cota-Parte IPI-Exportação	60.546,00	27.104,64
2.4- Cota-Parte ITR	8.064,00	2.490,85
2.5- Cota-Parte IPVA	492.600,00	437.165,71
2.6- Cota-Parte IOF-Ouro	0,00	0,00
2.7- Compensações Financeiras Provenientes de Impostos e Transferências Constitucionais	0,00	0,00
3 - Total da Receita Resultante de impostos (1 + 2)	39.511.565,00	29.398.395,12
4 - Total Destinado ao Fundeb - 20 % DE ((2.1.1)+(2.2)+(2.3)+(2.4)+(2.5))	6.760.760,80	5.052.012,84
5 - VALOR MÍNIMO A SER APLICADO ALÉM DO VALOR DESTINADO AO FUNDEF - 5% DE ((2.1.1)+(2.2)+(2.3)+(2.4)+(2.5))+25% de ((1.1)+(1.3)+(1.4)+(2.1.2)+(2.6)+(2.7))	3.117.130,45	2.297.585,94

FUNDEB

RECEITAS RECEBIDAS DO FUNDEB NO EXERCÍCIO	PREVISÃO ATUALIZADA (a)	RECEITAS REALIZADAS Até o Bimestre (b)
6- RECEITAS RECEBIDAS DO FUNDEB	18.962.169,00	12.019.131,00
6.1 - FUNDEB - Impostos e Transferências de Impostos	14.049.094,00	9.551.483,09
6.1.1- Principal	14.032.524,00	9.551.483,09
6.1.2- Rendimentos de Aplicação Financeira	16.570,00	0,00
6.2- FUNDEB - Complementação da União - VAAF	4.253.095,00	2.367.731,50
6.2.1- Principal	4.253.095,00	2.367.731,50
6.2.2- Rendimentos de Aplicação Financeira	0,00	0,00
6.3- FUNDEB - Complementação da União - VAAT	659.980,00	99.916,41
6.3.1- Principal	659.980,00	99.916,41
6.3.2- Rendimentos de Aplicação Financeira	0,00	0,00
7- RESULTADO LÍQUIDO DAS TRANSFERÊNCIAS DO FUNDEB (6.1.1 - 4)	7.271.763,20	4.499.470,25
RECURSOS RECEBIDOS EM EXERCÍCIOS ANTERIORES E NÃO UTILIZADOS (SUPERÁVIT)	VALOR	
8- TOTAL DOS RECURSOS DE SUPERÁVIT		1.462.789,81
8.1- SUPERÁVIT DO EXERCÍCIO IMEDIATAMENTE ANTERIOR		1.462.789,81
8.2- SUPERÁVIT RESIDUAL DE OUTROS EXERCÍCIOS		0,00
9- TOTAL DOS RECURSOS DO FUNDEB DISPONÍVEIS PARA UTILIZAÇÃO (6 +8)		13.481.920,81

DESPESAS COM RECURSOS DO FUNDEB (Por Área de Atuação)	DOTAÇÃO ATUALIZADA (c)	DESPESAS EMPENHADAS Até o Bimestre (d)	DESPESAS LIQUIDADAS Até o Bimestre	DESPESAS PAGAS Até o Bimestre	INSCRITAS EM RESTOS A PAGAR NÃO PROCESSADOS ⁷ (g)
10- PROFISSIONAIS DA EDUCAÇÃO BÁSICA	13.414.495,90	12.173.170,69	11.946.338,49	11.940.858,46	0,00
10.1- Educação Infantil	2.187.197,90	1.655.420,00	1.428.587,84	1.428.587,84	0,00
10.1.1- Creche	0,00	0,00	0,00	0,00	0,00
10.1.2- Pré-escola	2.187.197,90	1.655.420,00	1.428.587,84	1.428.587,84	0,00
10.2- Ensino Fundamental	11.227.298,00	10.517.750,69	10.517.750,65	10.512.270,62	0,00
11- OUTRAS DESPESAS	2.341.925,10	2.293.292,92	1.681.391,39	1.500.234,86	0,00
11.1- Educação Infantil	25.200,00	0,00	0,00	0,00	0,00
11.1.1- Creche	0,00	0,00	0,00	0,00	0,00
11.1.2- Pré-escola	25.200,00	0,00	0,00	0,00	0,00
11.2- Ensino Fundamental	2.316.725,10	2.293.292,92	1.681.391,39	1.500.234,86	0,00
12- TOTAL DAS DESPESAS COM RECURSOS DO FUNDEB (10 + 11)	15.756.421,00	14.466.463,61	13.627.729,88	13.441.093,32	0,00

INDICADORES DO FUNDEB

DESPESAS CUSTEADAS COM RECEITAS DO FUNDEB RECEBIDAS NO EXERCÍCIO	DESPESAS EMPENHADAS Até o Bimestre (d)	DESPESAS LIQUIDADAS Até o Bimestre (e)	DESPESAS PAGAS Até o Bimestre (f)	INSCRITAS EM RESTOS A PAGAR NÃO PROCESSADOS (g)	INSCRITAS EM RESTOS A PAGAR NÃO PROCESSADOS SEM DISPONIBILIDADE DE CAIXA (h)
13- Total das Despesas do FUNDEB com Profissionais da Educação Básica	12.173.170,69	11.946.338,49	11.940.858,46	0,00	0,00
14- Total das Despesas custeadas com FUNDEB - Impostos e Transferências de Impostos	11.998.815,70	11.160.081,97	10.973.445,41	0,00	0,00
15- Total das Despesas custeadas com FUNDEB - Complementação da União - VAAF	2.367.731,50	2.367.731,50	2.367.731,50	0,00	0,00
16- Total das Despesas custeadas com FUNDEB - Complementação da União - VAAT	99.916,41	99.916,41	99.916,41	0,00	0,00
17- Total das Despesas custeadas com FUNDEB - Complementação da União - VAAT Aplicadas na Educaç	0,00	0,00	0,00	0,00	0,00
18- Total das Despesas custeadas com FUNDEB - Complementação da União - VAAT Aplicadas em Desper	0,00	0,00	0,00	0,00	0,00

INDICADORES - Art. 212-A, inciso XI e 3º - Constituição Federal	VALOR EXIGIDO		VALOR APLICADO		VALOR CONSIDERADO APÓS DEDUÇÕES	% APLICADO
	(i)	(j)	(k)	(l)		
19- Mínimo de 70% do FUNDEB na Remuneração dos Profissionais da Educação Básica	8.413.391,70	11.946.338,49	11.946.338,49	86,35		
20 - Percentual de 50% da Complementação da União ao FUNDEB (VAAT) na Educação Infantil	49.958,20	0,00	0,00	0,00		
21- Mínimo de 15% da Complementação da União ao FUNDEB - VAAT em Despesas de Capital	14.987,46	0,00	0,00	0,00		
INDICADOR - Art. 25, 3º Lei nº 14.113, de 2020 - (Máximo de 10% de Superávit)	VALOR MÁXIMO PERMITIDO		VALOR NÃO APLICADO		VALOR NÃO APLICADO APÓS AJUSTE	% APLICADO
	(m)	(n)	(o)	(p)		
22- Total da Receita Recebida e não Aplicada no Exercício	1.201.913,10	(1.608.598,88)	(1.608.598,88)	(13,38)		
INDICADOR - Art.25, § 3º - Lei nº 14.113, de 2020 - (Aplicação do Superávit de Exercício Anterior)	VALOR DE SUPERÁVIT PERMITIDO NO EXERCÍCIO ANTERIOR	VALOR NÃO APLICADO NO EXERCÍCIO	VALOR DE SUPERÁVIT APLICADO ATÉ O PRIMEIRO	VALOR APLICADO ATÉ O PRIMEIRO QUADRIMESTRE QUE INTEGRARÁ O LIMITE CONSTITUCIONAL	VALOR APLICADO APÓS O PRIMEIRO QUADRIMESTRE	VALOR NÃO APLICADO
	(q)	(r)	(s)	(t)	(u)	(v)
23- Total das Despesas custeadas com Superávit do FUNDEB	0,00	0,00	0,00	0,00	0,00	
23.1- Total das Despesas custeadas com FUNDEB - Impostos e Transferências de Impostos	0,00	0,00	0,00	0,00	0,00	
23.2- Total das Despesas custeadas com FUNDEB - Complementação da União (VAAT + VAAF)	0,00	0,00	0,00	0,00	0,00	
DESPESAS COM MANUTENÇÃO E DESENVOLVIMENTO DO ENSINO – MDE - CUSTEADAS COM RECEITA DE IMPOSTOS (EXCETO FUNDEB)						
DESPESAS COM AÇÕES TÍPICAS DE MDE - RECEITAS DE IMPOSTOS EXCETO FUNDEB (Por Área de Atuação)	DOTAÇÃO ATUALIZADA	DESPESAS EMPENHADAS Até o Bimestre	DESPESAS LIQUIDADAS Até o Bimestre	DESPESAS PAGAS Até o Bimestre	INSCRITAS EM RESTOS A PAGAR NÃO PROCESSADOS	
	(c)	(d)	(e)	(f)	(g)	
24- EDUCAÇÃO INFANTIL	0,00	0,00	0,00	0,00	0,00	
24.1- Creche	0,00	0,00	0,00	0,00	0,00	
24.2- Pré-escola	0,00	0,00	0,00	0,00	0,00	
25- ENSINO FUNDAMENTAL	4.155.580,00	3.487.682,24	2.238.765,07	1.966.078,59	0,00	
26- TOTAL DAS DESPESAS COM AÇÕES TÍPICAS DE MDE (24 + 25)	4.155.580,00	3.487.682,24	2.238.765,07	1.966.078,59	0,00	
APURAÇÃO DAS DESPESAS PARA FINS DE LIMITE MÍNIMO CONSTITUCIONAL					VALOR	
27- TOTAL DAS DESPESAS DE MDE CUSTEADAS COM RECURSOS DE IMPOSTOS (FUNDEB E RECEITA DE IMPOSTOS) = (L14(d ou e) + L26(d ou e) + L23.1(t))					13.398.847,04	
28 (-) RESULTADO LÍQUIDO DAS TRANSFERÊNCIAS DO FUNDEB = (L7)					4.499.470,25	
29 (-) RESTOS A PAGAR NÃO PROCESSADOS INSCRITOS NO EXERCÍCIO SEM DISPONIBILIDADE FINANCEIRA DE RECURSOS DO FUNDEB IMPOSTOS ⁴ = (L14h)					0,00	
30 (-) RESTOS A PAGAR NÃO PROCESSADOS INSCRITOS NO EXERCÍCIO SEM DISPONIBILIDADE FINANCEIRA DE RECURSOS DE IMPOSTOS					0,00	
31 (-) CANCELAMENTO, NO EXERCÍCIO, DE RESTOS A PAGAR INSCRITOS COM DISPONIBILIDADE FINANCEIRA DE RECURSOS DE IMPOSTOS VINCULADOS AO ENSINO = (L34.1(ac) + L34.2(ar))					0,00	
32- TOTAL DAS DESPESAS PARA FINS DE LIMITE (27 - (28 + 29 + 30 + 31))					8.899.376,79	
APURAÇÃO DO LIMITE MÍNIMO CONSTITUCIONAL			VALOR EXIGIDO	VALOR APLICADO	% APLICADO	
			(x)	(w)	(y)	
33- APLICAÇÃO EM MDE SOBRE A RECEITA RESULTANTE DE IMPOSTOS			7.349.598,78	8.899.376,79	23,87	
RESTOS A PAGAR INSCRITOS EM EXERCÍCIOS ANTERIORES COM DISPONIBILIDADE FINANCEIRA DE RECURSOS DE IMPOSTOS E DO FUNDEB	SALDO INICIAL	RP LIQUIDADOS	RP PAGOS	RP CANCELADOS	SALDO FINAL	
	(z)	(aa)	(ab)	(ac)	(ad)	
34 - RESTOS A PAGAR DE DESPESAS COM MDE	43.733,37	1.650,00	43.733,37	0,00	0,00	
34.1 - Executadas com Recursos de Impostos e Transferências de Impostos	33.219,37	1.650,00	33.219,37	0,00	0,00	
34.2 - Executadas com Recursos do FUNDEB - Impostos	10.514,00	0,00	10.514,00	0,00	0,00	
34.3 - Executadas com Recursos do FUNDEB - Complementação da União (VAAT + VAAF)	0,00	0,00	0,00	0,00	0,00	
OUTRAS INFORMAÇÕES PARA CONTROLE						
RECEITAS ADICIONAIS PARA FINANCIAMENTO DO ENSINO	PREVISÃO		RECEITAS REALIZADAS Até o Bimestre			
	(a)	(b)	(c)			
35- RECEITA DE TRANSFERÊNCIAS DO FNDE (INCLUINDO RENDIMENTOS DE APLICAÇÃO FINANCEIRA)	1.547.520,00	539.163,47				
35.1 - Salário-Educação	455.951,00	348.591,27				
35.2- PDDE	17.301,00	0,00				
35.3- PNAE	334.970,00	190.572,20				
35.4 - PNATE	364.858,00	0,00				
35.5- Outras Transferências do FNDE	374.440,00	0,00				
36- RECEITA DE TRANSFERÊNCIAS DE CONVÊNIOS	270.000,00	0,00				
37- RECEITA DE ROYALTIES DESTINADOS À EDUCAÇÃO	0,00	0,00				
38- RECEITA DE OPERAÇÕES DE CRÉDITO VINCULADAS À EDUCAÇÃO	10.000,00	0,00				
39- OUTRAS RECEITAS PARA FINANCIAMENTO DO ENSINO	850.000,00	0,00				
40- TOTAL DAS RECEITAS ADICIONAIS PARA FINANCIAMENTO DO ENSINO = (35 + 36 + 37 + 38 + 39)	2.677.520,00	539.163,47				

OUTRAS DESPESAS COM EDUCAÇÃO (Por Área de Atuação)	DOTAÇÃO ATUALIZADA (c)	DESPESAS EMPENHADAS Até o Bimestre (d)	DESPESAS LIQUIDADAS Até o Bimestre (e)	DESPESAS PAGAS Até o Bimestre (f)	INSCRITAS EM RESTOS A PAGAR NÃO PROCESSADOS (g)
41- EDUCAÇÃO INFANTIL	0,00	0,00	0,00	0,00	0,00
41.1- Creche	0,00	0,00	0,00	0,00	0,00
41.2- Pré-escola	0,00	0,00	0,00	0,00	0,00
42- ENSINO FUNDAMENTAL	10.847.743,00	10.505.811,09	10.046.988,83	9.319.057,94	0,00
43- ENSINO MÉDIO	0,00	0,00	0,00	0,00	0,00
44- ENSINO SUPERIOR	42.170,00	0,00	0,00	0,00	0,00
45- ENSINO PROFISSIONAL NÃO INTEGRADO AO ENSINO REGULAR	0,00	0,00	0,00	0,00	0,00
46- TOTAL DAS DESPESAS CUSTEADAS COM RECEITAS ADICIONAIS PARA FINANC. DO ENSINO (41 + 42 + 43 + 44 + 45)	10.889.913,00	10.505.811,09	10.046.988,83	9.319.057,94	0,00

TOTAL GERAL DAS DESPESAS COM EDUCAÇÃO	DOTAÇÃO ATUALIZADA (c)	DESPESAS EMPENHADAS Até o Bimestre (d)	DESPESAS LIQUIDADAS Até o Bimestre (e)	DESPESAS PAGAS Até o Bimestre (f)	INSCRITAS EM RESTOS A PAGAR NÃO PROCESSADOS (g)
47- TOTAL GERAL DAS DESPESAS COM EDUCAÇÃO (12 + 26 + 46)	31.062.675,00	28.459.956,94	25.913.483,78	24.726.229,85	0,00
47.1- Despesas Correntes	26.939.852,00	24.382.313,38	22.012.390,78	21.105.036,85	0,00
47.1.1- Pessoal Ativo	15.861.949,00	14.284.548,69	13.788.241,54	13.536.535,98	0,00
47.1.2- Pessoal Inativo	0,00	0,00	0,00	0,00	0,00
47.1.3- Transferências às instituições comunitárias, confessionais ou filantrópicas sem fins	63.000,00	60.000,00	0,00	0,00	0,00
47.1.4- Outras Despesas Correntes	11.014.903,00	10.037.764,69	8.224.149,24	7.568.500,87	0,00
47.2- Despesas de Capital	4.122.823,00	4.077.643,56	3.901.093,00	3.621.193,00	0,00
47.2.1- Transferências às instituições comunitárias, confessionais ou filantrópicas sem fins	0,00	0,00	0,00	0,00	0,00
47.2.2- Outras Despesas de Capital	4.122.823,00	4.077.643,56	3.901.093,00	3.621.193,00	0,00

CONTROLE DA DISPONIBILIDADE FINANCEIRA E CONCILIAÇÃO BANCÁRIA	FUNDEB (ae)	SALÁRIO EDUCAÇÃO (af)
48- DISPONIBILIDADE FINANCEIRA EM 31 DE DEZEMBRO DE 2021	1.966.091,80	690.513,31
49- (+) INGRESSO DE RECURSOS ATÉ O BIMESTRE (orçamentário)	12.019.131,00	348.591,27
50- (-) PAGAMENTOS EFETUADOS ATÉ O BIMESTRE (orçamentário e restos a pagar)	13.451.607,32	567.426,34
51- (=) DISPONIBILIDADE FINANCEIRA ATÉ O BIMESTRE	533.615,48	471.678,24
52- (+) AJUSTES POSITIVOS (RETENÇÕES E OUTROS VALORES EXTRAORÇAMENTÁRIOS)	3.726.869,61	0,00
53- (-) AJUSTES NEGATIVOS (OUTROS VALORES EXTRAORÇAMENTÁRIOS)	3.168.280,54	0,00
54- (=) SALDO FINANCEIRO CONCILIADO (Saldo Bancário)	1.092.204,55	471.678,24

FONTE: Sistema de Contabilidade Pública, Unidade Responsável: PREFEITURA MUNICIPAL DE OLIVEIRA DOS BREJINHOS

1 SE RESULTADO LÍQUIDO DA TRANSFERÊNCIA (7) > 0 = ACRÉSCIMO RESULTANTE DAS TRANSFERÊNCIAS DO FUNDEB, SE RESULTADO LÍQUIDO DA TRANSFERÊNCIA (7) < 0 = DECRÉSCIMO RESULTANTE DAS TRANSFERÊNCIAS DO FUNDEB

2 Limites mínimos anuais a serem cumpridos no encerramento do exercício.

3 Art. 25, § 3º, Lei 14.113/2020: "Até 10% (dez por cento) dos recursos recebidos à conta dos Fundos, inclusive relativos à complementação da União, nos termos do § 2º do art. 16 desta Lei, poderão ser utilizados no primeiro quadrimestre do exercício imediatamente subsequente, mediante abertura de crédito adicional."

4 Os valores referentes à parcela dos Restos a Pagar inscritos sem disponibilidade financeira vinculada à educação deverão ser informados somente no RREO do último bimestre do exercício

5 Nos cinco primeiros bimestres do exercício o acompanhamento será feito com base na despesa liquidada. No último bimestre do exercício, o valor deverá corresponder ao total da despesa empenhada.

6 As linhas representam áreas de atuação e não correspondem exatamente às subfunções da Função Educação. As despesas classificadas nas demais subfunções típicas e nas subfunções atípicas deverão ser rateadas para essas áreas de atuação.

7 Valor inscrito em RPNP sem disponibilidade de caixa, que não deve ser considerado na apuração dos indicadores e limites

8 Controle da execução de restos a pagar considerados no cumprimento do limite mínimo dos exercícios anteriores..

Silvando Brito Santos
Prefeito(a)
334.864.685-53

Rodrigo Alves Ferreira Rego
Tesorero(a)
006.637.875-30

Marilene de Souza Léo Martins
Contador(a)
024.901/O-0

PREFEITURA MUNICIPAL DE OLIVEIRA DOS BREJINHOS
 RELATÓRIO RESUMIDO DA EXECUÇÃO ORÇAMENTÁRIA
DEMONSTRATIVO DAS RECEITAS DE OPERAÇÕES DE CRÉDITO E DESPESAS DE CAPITAL
 ORÇAMENTOS FISCAL E DA SEGURIDADE SOCIAL
 JANEIRO A AGOSTO 2022 / BIMESTRE JULHO - AGOSTO

RREO - ANEXO 9 (LRF, art. 53, § 1º, inciso I)

Em Reais

RECEITAS	PREVISÃO ATUALIZADA (a)	RECEITAS REALIZADAS (b)	SALDO NÃO REALIZADO (c) = (a-b)
RECEITAS DE OPERAÇÕES DE CRÉDITO ¹ (I)	30.000,00	0,00	30.000,00

DESPESAS	DOTAÇÃO ATUALIZADA (d)	DESPESAS EMPENHADAS (e)	DESPESAS LIQUIDADAS	DESPESAS INSCRITAS EM RESTOS A PAGAR NÃO PROCESSADOS	SALDO NÃO EXECUTADO (f)=(d-e)
DESPESAS DE CAPITAL	9.600.470,05	8.331.927,73	6.934.246,53	-	1.268.542,32
(-) Incentivos Fiscais a Contribuinte	0,00	0,00	0,00	-	0,00
(-) Incentivos Fiscais a Contribuinte por Instituições Financeiras	0,00	0,00	0,00	-	0,00
DESPESA DE CAPITAL LÍQUIDA (II)	9.600.470,05	8.331.927,73	6.934.246,53	-	1.268.542,32
RESULTADO PARA APURAÇÃO DA REGRA DE OURO (III) = (I-II)	(9.570.470,05)	(8.331.927,73)	-	-	(1.238.542,32)

FONTE: Sistema de Contabilidade Pública, Unidade Responsável: PREFEITURA MUNICIPAL DE OLIVEIRA DOS BREJINHOS

Nota: ¹ Operações de Crédito descritos na CF, Art. 167, inciso III


Silvano Brito Santos
 Prefeito(a)
 334.864.685-53



Rodrigo Alves Ferreira Rego
 Tesoureiro(a)
 006.637.875-30

Marilene de Souza Léo Martins
 Contador(a)
 024.901/O-0

PREFEITURA MUNICIPAL DE OLIVEIRA DOS BREJINHOS
RELATÓRIO RESUMIDO DA EXECUÇÃO ORÇAMENTÁRIA
DEMONSTRAÇÃO DA PROJ. ATUARIAL DO REG. PRÓPRIO DE PREVIDÊNCIA SOCIAL
ORÇAMENTOS FISCAL E DA SEGURIDADE SOCIAL
 2022 à 2095

RREO – ANEXO 10 (LRF, art. 53, § 1º, inciso II)

Em Reais

FUNDO EM CAPITALIZAÇÃO (PLANO PREVIDENCIÁRIO)				
EXERCÍCIO	RECEITAS PREVIDENCIÁRIAS (a)	DESPESAS PREVIDENCIÁRIAS (b)	RESULTADO PREVIDENCIÁRIO (c) = (a-b)	SALDO FINANCEIRO DO EXERCÍCIO (d) = ("d" exercício anterior) + (c)
2021	0,00	0,00	0,00	0,00
2022	0,00	0,00	0,00	0,00
2023	0,00	0,00	0,00	0,00
2024	0,00	0,00	0,00	0,00
2025	0,00	0,00	0,00	0,00
2026	0,00	0,00	0,00	0,00
2027	0,00	0,00	0,00	0,00
2028	0,00	0,00	0,00	0,00
2029	0,00	0,00	0,00	0,00
2030	0,00	0,00	0,00	0,00
2031	0,00	0,00	0,00	0,00
2032	0,00	0,00	0,00	0,00
2033	0,00	0,00	0,00	0,00
2034	0,00	0,00	0,00	0,00
2035	0,00	0,00	0,00	0,00
2036	0,00	0,00	0,00	0,00
2037	0,00	0,00	0,00	0,00
2038	0,00	0,00	0,00	0,00
2039	0,00	0,00	0,00	0,00
2040	0,00	0,00	0,00	0,00
2041	0,00	0,00	0,00	0,00
2042	0,00	0,00	0,00	0,00
2043	0,00	0,00	0,00	0,00
2044	0,00	0,00	0,00	0,00
2045	0,00	0,00	0,00	0,00
2046	0,00	0,00	0,00	0,00
2047	0,00	0,00	0,00	0,00
2048	0,00	0,00	0,00	0,00
2049	0,00	0,00	0,00	0,00
2050	0,00	0,00	0,00	0,00
2051	0,00	0,00	0,00	0,00
2052	0,00	0,00	0,00	0,00
2053	0,00	0,00	0,00	0,00
2054	0,00	0,00	0,00	0,00
2055	0,00	0,00	0,00	0,00
2056	0,00	0,00	0,00	0,00
2057	0,00	0,00	0,00	0,00
2058	0,00	0,00	0,00	0,00
2059	0,00	0,00	0,00	0,00
2060	0,00	0,00	0,00	0,00
2061	0,00	0,00	0,00	0,00
2062	0,00	0,00	0,00	0,00
2063	0,00	0,00	0,00	0,00
2064	0,00	0,00	0,00	0,00
2065	0,00	0,00	0,00	0,00
2066	0,00	0,00	0,00	0,00

PREFEITURA MUNICIPAL DE OLIVEIRA DOS BREJINHOS
RELATÓRIO RESUMIDO DA EXECUÇÃO ORÇAMENTÁRIA
DEMONSTRAÇÃO DA PROJ. ATUARIAL DO REG. PRÓPRIO DE PREVIDÊNCIA SOCIAL
ORÇAMENTOS FISCAL E DA SEGURIDADE SOCIAL
2022 à 2095

RREO – ANEXO 10 (LRF, art. 53, § 1º, inciso II)

Em Reais

FUNDO EM CAPITALIZAÇÃO (PLANO PREVIDENCIÁRIO)				
EXERCÍCIO	RECEITAS PREVIDENCIÁRIAS (a)	DESPESAS PREVIDENCIÁRIAS (b)	RESULTADO PREVIDENCIÁRIO (c) = (a-b)	SALDO FINANCEIRO DO EXERCÍCIO (d) = ("d" exercício anterior) + (c)
2067	0,00	0,00	0,00	0,00
2068	0,00	0,00	0,00	0,00
2069	0,00	0,00	0,00	0,00
2070	0,00	0,00	0,00	0,00
2071	0,00	0,00	0,00	0,00
2072	0,00	0,00	0,00	0,00
2073	0,00	0,00	0,00	0,00
2074	0,00	0,00	0,00	0,00
2075	0,00	0,00	0,00	0,00
2076	0,00	0,00	0,00	0,00
2077	0,00	0,00	0,00	0,00
2078	0,00	0,00	0,00	0,00
2079	0,00	0,00	0,00	0,00
2080	0,00	0,00	0,00	0,00
2081	0,00	0,00	0,00	0,00
2082	0,00	0,00	0,00	0,00
2083	0,00	0,00	0,00	0,00
2084	0,00	0,00	0,00	0,00
2085	0,00	0,00	0,00	0,00
2086	0,00	0,00	0,00	0,00
2087	0,00	0,00	0,00	0,00
2088	0,00	0,00	0,00	0,00
2089	0,00	0,00	0,00	0,00
2090	0,00	0,00	0,00	0,00
2091	0,00	0,00	0,00	0,00
2092	0,00	0,00	0,00	0,00
2093	0,00	0,00	0,00	0,00
2094	0,00	0,00	0,00	0,00
2095	0,00	0,00	0,00	0,00

FUNDO EM REPARTIÇÃO (PLANO FINANCEIRO)				
EXERCÍCIO	RECEITAS PREVIDENCIÁRIAS (a)	DESPESAS PREVIDENCIÁRIAS (b)	RESULTADO PREVIDENCIÁRIO (c) = (a-b)	SALDO FINANCEIRO DO EXERCÍCIO (d) = ("d" exercício anterior) + (c)

FONTE: Sistema de Contabilidade Pública, Unidade Responsável: PREFEITURA MUNICIPAL DE OLIVEIRA DOS BREJINHOS




Silvando Brito Santos
Prefeito(a)
334.864.685-53

Rodrigo Alves Ferreira Rego
Tesoureiro(a)
006.637.875-30

Marilene de Souza Léo Martins
Contador(a)
024.901/O-0

PREFEITURA MUNICIPAL DE OLIVEIRA DOS BREJINHOS
RELATÓRIO RESUMIDO DA EXECUÇÃO ORÇAMENTÁRIA
DEMONSTRATIVO DA RECEITA DE ALIENAÇÃO DE ATIVOS E APLICAÇÃO DOS RECURSOS
ORÇAMENTOS FISCAL E DA SEGURIDADE SOCIAL
JANEIRO A AGOSTO 2022 / BIMESTRE JULHO - AGOSTO

RREO - ANEXO 11 (LRF, art. 53, § 1º, inciso III)

Em reais

RECEITAS	PREVISÃO ATUALIZADA (a)	RECEITAS REALIZADAS (b)	SALDO (c) = (a-b)
RECEITAS DE ALIENAÇÃO DE ATIVOS (I)	60.486,00	46.294,41	14.191,59
Receita de Alienação de Bens Móveis	33.896,00	46.294,41	(12.398,41)
Receita de Alienação de Bens Imóveis	26.590,00	0,00	26.590,00
Receita de Alienação de Bens Intangíveis	0,00	0,00	0,00
Receita de Rendimentos de Aplicação Financeiras	0,00	0,00	0,00

DESPESAS	DOTAÇÃO ATUALIZADA (d)	DESPESAS EMPENHADAS (e)	DESPESAS LIQUIDADAS	DESPESAS PAGAS (f)	DESPESAS INSCRITAS EM RESTOS A PAGAR NÃO PROCESSADOS	PAGAMENTO DE RESTOS A PAGAR (g)	SALDO (h) = (d-e)
APLICAÇÃO DOS RECURSOS DA ALIENAÇÃO DE ATIVOS (II)	0,00	0,00	0,00	0,00	0,00	0,00	0,00
Despesas de Capital	0,00	0,00	0,00	0,00	0,00	0,00	0,00
Investimentos	0,00	0,00	0,00	0,00	0,00	0,00	0,00
Inversões Financeiras	0,00	0,00	0,00	0,00	0,00	0,00	0,00
Amortização da Dívida	0,00	0,00	0,00	0,00	0,00	0,00	0,00
Despesas Correntes dos Regimes de Previdência	0,00	0,00	0,00	0,00	0,00	0,00	0,00
Regime Próprio dos Servidores Público	0,00	0,00	0,00	0,00	0,00	0,00	0,00

SALDO FINANCEIRO A APLICAR	2021 (i)	2022 (j) = (Ib - (II f + II g))	SALDO ATUAL (k) = (III i + III j)
VALOR (III)	0,00		46.294,41

FONTE: Sistema de Contabilidade Pública, Unidade Responsável: PREFEITURA MUNICIPAL DE OLIVEIRA DOS BREJINHOS



Silvano Brito Santos
 Prefeito(a)
 334.864.685-53



Rodrigo Alves Ferreira Rego
 Tesoureiro(a)
 006.637.875-30

Marilene de Souza Lédo Martins
 Contador(a)
 024.901/O-0

PREFEITURA MUNICIPAL DE OLIVEIRA DOS BREJINHOS
RELATÓRIO RESUMIDO DA EXECUÇÃO ORÇAMENTÁRIA
DEMONSTRATIVO DAS RECEITAS E DESPESAS COM AÇÕES E SERVIÇOS PÚBLICOS DE SAÚDE
ORÇAMENTOS FISCAL E DA SEGURIDADE SOCIAL
JANEIRO A AGOSTO 2022 / BIMESTRE JULHO - AGOSTO

RREO - ANEXO 12 (LC 141/2012, art. 35)

R\$ 1,00

RECEITAS RESULTANTES DE IMPOSTOS E TRANSFERÊNCIAS CONSTITUCIONAIS LEGAIS	PREVISÃO INICIAL	PREVISÃO ATUALIZADA (a)	RECEITAS REALIZADAS	
			Até o Bimestre (b)	% (b/a) x 100
RECEITA DE IMPOSTOS(I)	3.682.434,00	3.682.434,00	2.927.920,78	79,51
Receita Resultante do Imposto Predial e Territorial Urbano - IPTU	294.443,00	294.443,00	24.228,55	8,23
IPTU	116.036,00	116.036,00	10.943,15	9,43
Multas, Juros de Mora, Dívida Ativa e Outros Encargos do IPTU	178.407,00	178.407,00	13.285,40	7,45
Receita Resultante do Imposto sobre Transmissão Inter Vivos - ITBI	79.283,00	79.283,00	17.663,84	22,28
ITBI	66.270,00	66.270,00	17.663,84	26,65
Multas, Juros de Mora, Dívida Ativa e Outros Encargos do ITBI	13.013,00	13.013,00	0,00	0,00
Receita Resultante do Imposto sobre Serviços de Qualquer Natureza - ISS	2.010.140,00	2.010.140,00	1.488.236,24	74,04
ISS	1.810.397,00	1.810.397,00	1.488.236,24	82,20
Multas, Juros de Mora, Dívida Ativa e Outros Encargos do ISS	199.743,00	199.743,00	0,00	0,00
Receita Resultante do Imposto sobre a Renda e Proventos de Qualquer Natureza Retido na Fonte - IRRF	1.298.568,00	1.298.568,00	1.397.792,15	107,64
RECEITA DE TRANSFERÊNCIAS CONSTITUCIONAIS E LEGAIS (II)	35.869.590,00	35.869.590,00	26.470.474,34	73,80
Cota-Parte FPM	28.344.403,00	28.344.403,00	20.966.806,31	73,97
Cota-Parte ITR	8.064,00	8.064,00	2.490,85	30,89
Cota-Parte IPVA	492.600,00	492.600,00	437.165,71	88,75
Cota-Parte ICMS	6.923.518,00	6.923.518,00	5.036.906,83	72,75
Cota-Parte IPI-Exportação	60.546,00	60.546,00	27.104,64	44,77
Compensações Financeiras Provenientes de Impostos e Transferências Constitucionais	40.459,00	40.459,00	0,00	0,00
Desoneração ICMS - LC 87/1996	40.459,00	40.459,00	0,00	0,00
Outras	0,00	0,00	0,00	0,00
TOTAL DAS RECEITAS RESULTANTES DE IMPOSTOS E TRANSFERÊNCIAS CONSTITUCIONAIS E LEGAIS	39.552.024,00	39.552.024,00	29.398.395,12	74,33

DESPESAS COM AÇÕES E SERVIÇOS PÚBLICOS DE SAÚDE (ASPS) - POR SUBFUNÇÃO E CATEGORIA	DOTAÇÃO INICIAL	DOTAÇÃO ATUALIZADA (c)	DESPESAS EMPENHADAS		DESPESAS LIQUIDADAS		DESPESAS PAGAS		Inscritas em Restos a Pagar (g)
			Até o Bimestre (d)	% (d/c) x 100	Até o Bimestre (e)	% (e/c) x 100	Até o Bimestre (f)	% (f/c) x 100	
ATENÇÃO BÁSICA (IV)	945.320,00	874.583,32	856.787,17	197,08	699.200,63	156,54	619.173,83	134,99	157.586,54
Despesas Correntes	834.400,00	614.649,00	596.954,34	97,12	506.486,63	82,40	464.883,83	75,63	90.467,71
Despesas de Capital	110.920,00	259.934,32	259.832,83	99,96	192.714,00	74,14	154.290,00	59,36	67.118,83
ASSISTÊNCIA HOSPITALAR E AMBULATORIAL (V)	1.944.260,00	3.437.543,07	3.375.250,10	143,60	2.454.314,89	116,68	2.204.718,33	109,39	920.935,21
Despesas Correntes	1.780.950,00	3.422.113,07	3.368.280,72	98,43	2.447.345,51	71,52	2.197.748,95	64,22	920.935,21
Despesas de Capital	163.310,00	15.430,00	6.969,38	45,17	6.969,38	45,17	6.969,38	45,17	0,00
SUPORTE PROFILÁTICO E TERAPÊUTICO (VI)	195.220,00	216.250,00	199.640,00	93,69	150.747,00	70,74	147.747,00	69,34	48.893,00
Despesas Correntes	192.060,00	213.090,00	199.640,00	93,69	150.747,00	70,74	147.747,00	69,34	48.893,00
Despesas de Capital	3.160,00	3.160,00	0,00	0,00	0,00	0,00	0,00	0,00	0,00
VIGILÂNCIA SANITÁRIA (VII)	72.110,00	109.236,00	100.945,60	94,22	99.424,20	92,80	96.863,40	90,41	1.521,40
Despesas Correntes	68.960,00	107.136,00	100.945,60	94,22	99.424,20	92,80	96.863,40	90,41	1.521,40
Despesas de Capital	3.150,00	2.100,00	0,00	0,00	0,00	0,00	0,00	0,00	0,00
VIGILÂNCIA EPIDEMIOLÓGICA (VIII)	347.750,00	714.327,00	711.761,00	99,94	501.646,04	70,43	466.458,04	65,49	210.114,96
Despesas Correntes	343.530,00	712.217,00	711.761,00	99,94	501.646,04	70,43	466.458,04	65,49	210.114,96
Despesas de Capital	4.220,00	2.110,00	0,00	0,00	0,00	0,00	0,00	0,00	0,00
ALIMENTAÇÃO E NUTRIÇÃO (IX)	0,00	0,00	0,00	0,00	0,00	0,00	0,00	0,00	0,00
Despesas Correntes	0,00	0,00	0,00	0,00	0,00	0,00	0,00	0,00	0,00
Despesas de Capital	0,00	0,00	0,00	0,00	0,00	0,00	0,00	0,00	0,00
OUTRAS SUBFUNÇÕES (X)	2.845.340,00	2.066.655,42	1.925.058,20	93,17	1.513.165,16	73,24	1.422.211,08	68,83	411.893,04
Despesas Correntes	2.823.720,00	2.066.135,42	1.925.058,20	93,17	1.513.165,16	73,24	1.422.211,08	68,83	411.893,04
Despesas de Capital	21.620,00	520,00	0,00	0,00	0,00	0,00	0,00	0,00	0,00
TOTAL (XI) = (IV + V + VI + VII + VIII + IX + X)	6.350.000,00	7.418.594,81	7.169.442,07	96,64	5.418.497,92	73,03	4.957.171,68	66,82	1.750.944,15

APURAÇÃO DO CUMPRIMENTO DO LIMITE MÍNIMO PARA APLICAÇÃO EM ASPS	DESPESAS EMPENHADAS	DESPESAS LIQUIDADAS	DESPESAS PAGAS
	(d)	(e)	(f)
Total das Despesas com ASPS (XII) = (XI)	7.169.442,07	5.418.497,92	4.957.171,68
(-) Restos a Pagar Não Processados Inscritos Indevidamente no Exercício sem Disponibilidade Financeira (XIII)	0,00	0,00	0,00
(-) Despesas Custeadas com Recursos Vinculados à Parcela do Percentual Mínimo que não foi Aplicada em ASPS em Ex	0,00	0,00	0,00
(-) Despesas Custeadas com Disponibilidade de Caixa Vinculada aos Restos a Pagar Cancelados (XV)	0,00	0,00	0,00
(=) VALOR APLICADO EM ASPS (XVI) = (XII - XIII - XIV - XV)	7.169.442,07	5.418.497,92	4.957.171,68
Despesa Mínima a ser Aplicada em ASPS (XVII)=(III) x 15%(LC 141/2012)		4.409.759,27	
Despesa Mínima a ser Aplicada em ASPS (XVII)=(III) x %(Lei Orgânica Municipal)		0,00	
Diferença entre o Valor Aplicado e a Despesa Mínima a ser Aplicada (XVIII)=(XVI)(d ou e) - (XVII)	2.759.682,80	1.008.738,65	547.412,41
Limite não Cumprido (XIV)=(XVIII)	0,00	0,00	0,00
PERCENTUAL DA RECEITA DE IMPOSTOS E TRANSFERÊNCIAS CONSTITUCIONAIS E LEGAIS APLICADO EM AS	24,39	18,43	16,86

CONTROLE DO VALOR REFERENTE AO PERCENTUAL MÍNIMO NÃO CUMPRIDO EM EXERCÍCIOS ANTERIORES PARA FINS DE APLICAÇÃO DOS RECURSOS VINCULADOS CONFORME ARTIGOS 25 E 26 DA LC141/2012	LIMITE NÃO CUMPRIDO				Saldo Final (não aplicado) (l)=(h-(i ou j))
	Saldo Inicial (no exercício atual) (h)	Despesas Custeadas no Exercício de Referência			
		Empenhadas (i)	Liquidadas (j)	Pagas (k)	
Diferença de limite não cumprido em 2022	0,00	0,00	0,00	0,00	0,00
Diferença de limite não cumprido em 2021	0,00	0,00	0,00	0,00	0,00
Diferença de limite não cumprido em Exercícios Anteriores	0,00	0,00	0,00	0,00	0,00
TOTAL DA DIFERENÇA DE LIMITE NÃO CUMPRIDO EM EXERCÍCIOS ANTERIORES (XX)	0,00	0,00	0,00	0,00	0,00

EXECUÇÃO DE RESTOS A PAGAR										
EXERCÍCIO DO EMPENHO	Valor Mínimo para aplicação em ASPS (m)	Valor aplicado em ASPS no exercício (n)	Valor aplicado além do limite mínimo (o)=(m-n), se <0, então (0)=0	Total inscrito em RP no exercício (p)	RPNP Inscritos Indevidamente no Exercício sem Disponibilidade Financeira (q)=(XIII d)	Valor inscrito em RP considerado no Limite (r)=(p-(o+q)) se <0, então (r)=0	Total de RP pagos (s)	Total de RP a pagar (t)	Total de RP cancelados ou prescritos (u)	Diferença entre o valor aplicado além do limite e o total de RP cancelados (v)=(o+q-u)
Empenhos de 2022	4.409.759,27	5.418.497,92	0,00	7.169.442,07	0,00	0,00	4.957.171,68	2.212.270,39	0,00	0,00
Empenhos de 2021	5.920.742,81	7.117.131,00	0,00	205.428,94	0,00	0,00	205.428,94	0,00	0,00	0,00
Empenhos de 2020	4.550.193,00	5.429.049,16	0,00	322,80	0,00	0,00	322,80	0,00	0,00	0,00
Empenhos de 2019	4.060.586,87	4.467.224,58	0,00	257.325,89	0,00	0,00	257.325,89	0,00	0,00	0,00
Empenhos de 2018 e anteriores	3.718.134,89	0,00	3.718.134,89	155.785,14	0,00	0,00	152.785,14	3.000,00	4.184,02	3.713.950,87
TOTAL DOS RESTOS A PAGAR CANCELADOS OU PRESCRITOS ATÉ O FINAL DO EXERCÍCIO ATUAL QUE AFETARAM O CUMPRIMENTO DO LIMITE (XXI)										0,00
TOTAL DOS RESTOS A PAGAR CANCELADOS OU PRESCRITOS ATÉ O FINAL DO EXERCÍCIO ANTERIOR QUE AFETARAM O CUMPRIMENTO DO LIMITE (XXII)										0,00
TOTAL DOS RESTOS A PAGAR CANCELADOS OU PRESCRITOS NO EXERCÍCIO ANTERIOR QUE AFETARAM O CUMPRIMENTO DO LIMITE (XXIII)=(XXI - XXII)										0,00

CONTROLE DOS RESTOS A PAGAR CANCELADOS OU PRESCRITOS PARA FINS DE APLICAÇÃO DA DISPONIBILIDADE DE CAIXA CONFORME ARTIGO 24, § 1º e 2º DA LC 141/2012	RESTOS A PAGAR CANCELADOS OU PRESCRITOS				Saldo Final (Não Aplicado) (aa)=9w-(xouy)
	Saldo Inicial (w)	Despesas custeadas no exercício de referência (j)			
		Empenhadas (x)	Liquidadas (y)	Pagas (z)	
Restos a pagar cancelados ou prescritos em 2022 a serem compensados (XXIV)	0,00	0,00	0,00	0,00	0,00
Restos a pagar cancelados ou prescritos em 2021 a serem compensados (XXV)	0,00	0,00	0,00	0,00	0,00
Restos a pagar cancelados ou prescritos em exercícios anteriores a serem compensados (XX')	0,00	0,00	0,00	0,00	0,00
TOTAL DE RESTOS A PAGAR CANCELADOS OU PRESCRITOS A COMPENSAR (XXVII)	0,00	0,00	0,00	0,00	0,00

RECEITAS ADICIONAIS PARA O FINANCIAMENTO DA SAÚDE NÃO COMPUTADAS NO CÁLCULO DO MÍNIMO	PREVISÃO INICIAL	PREVISÃO ATUALIZADA (a)	RECEITAS REALIZADAS	
			Até o Bimestre (b)	% (b/a) x 100
RECEITAS DE TRANSFERÊNCIAS PARA A SAÚDE (XXVIII)	8.119.504,00	8.119.504,00	4.061.589,42	50,02
Proveniente da União	7.219.099,00	7.219.099,00	3.410.486,07	47,24
Proveniente dos Estados	900.405,00	900.405,00	651.103,35	72,31
Proveniente de outros Municípios	0,00	0,00	0,00	0,00
RECEITA DE OPERAÇÕES DE CRÉDITO INTERNAS E EXTERNAS VINCULADAS A SAÚDE (XXIX)	10.000,00	10.000,00	0,00	0,00
OUTRAS RECEITAS (XXX)	5.360,00	5.360,00	6.557,11	122,33
TOTAL DE RECEITAS ADICIONAIS PARA FINANCIAMENTO DA SAÚDE (XXXI) = (XXVIII + XXIX + XXX)	8.134.864,00	8.134.864,00	4.068.146,53	50,01

DESPESAS COM SAÚDE POR SUBFUNÇÕES E CATEGORIA ECONÔMICA NÃO COMPUTADAS NO CÁLCULO DO MÍNIMO	DOTAÇÃO INICIAL	DOTAÇÃO ATUALIZADA (c)	DESPESAS EMPENHADAS		DESPESAS LIQUIDADAS		DESPESAS PAGAS		Inscritas em Restos a Pagar não Processados (g)
			Até o Bimestre (d)	% (d/c) x 100	Até o Bimestre (e)	% (e/c) x 100	Até o Bimestre (f)	% (f/c) x 100	
ATENÇÃO BÁSICA (XXXII)	4.675.437,00	5.010.284,30	4.528.258,94	153,23	3.444.248,90	107,20	3.176.230,34	100,17	1.084.010,04
Despesas Correntes	4.048.837,00	4.143.472,00	4.046.538,41	97,66	3.180.375,47	76,76	2.918.546,91	70,44	866.162,94
Despesas de Capital	626.600,00	866.812,30	481.720,53	55,57	263.873,43	30,44	257.683,43	29,73	217.847,10
ASSISTÊNCIA HOSPITALAR E AMBULATORIAL (XXXIII)	3.008.150,00	3.233.934,51	3.202.361,12	142,01	2.681.830,73	125,82	2.463.357,96	119,02	520.530,39
Despesas Correntes	2.106.220,00	3.214.109,51	3.193.907,69	99,37	2.673.377,30	83,18	2.454.904,53	76,38	520.530,39
Despesas de Capital	901.930,00	19.825,00	8.453,43	42,64	8.453,43	42,64	8.453,43	42,64	0,00
SUPORTE PROFILÁTICO E TERAPÊUTICO (XXXIV)	263.880,00	144.647,00	138.523,22	95,77	123.629,89	85,47	112.460,89	77,75	14.893,33
Despesas Correntes	248.060,00	144.647,00	138.523,22	95,77	123.629,89	85,47	112.460,89	77,75	14.893,33
Despesas de Capital	15.820,00	0,00	0,00	0,00	0,00	0,00	0,00	0,00	0,00
VIGILÂNCIA SANITÁRIA (XXXV)	78.087,00	64.068,00	56.082,00	87,54	36.841,54	57,50	36.841,54	57,50	19.240,46
Despesas Correntes	67.547,00	64.068,00	56.082,00	87,54	36.841,54	57,50	36.841,54	57,50	19.240,46
Despesas de Capital	10.540,00	0,00	0,00	0,00	0,00	0,00	0,00	0,00	0,00
VIGILÂNCIA EPIDEMIOLÓGICA (XXXVI)	105.510,00	106.142,00	99.613,10	93,85	90.444,84	85,21	80.947,74	76,26	9.168,26
Despesas Correntes	89.690,00	106.142,00	99.613,10	93,85	90.444,84	85,21	80.947,74	76,26	9.168,26
Despesas de Capital	15.820,00	0,00	0,00	0,00	0,00	0,00	0,00	0,00	0,00
ALIMENTAÇÃO E NUTRIÇÃO (XXXVII)	0,00	0,00	0,00	0,00	0,00	0,00	0,00	0,00	0,00
Despesas Correntes	0,00	0,00	0,00	0,00	0,00	0,00	0,00	0,00	0,00
Despesas de Capital	0,00	0,00	0,00	0,00	0,00	0,00	0,00	0,00	0,00
OUTRAS SUBFUNÇÕES (XXXVIII)	583.570,00	124.070,00	94.070,00	75,82	51.000,00	41,11	44.200,00	35,63	43.070,00
Despesas Correntes	480.790,00	124.070,00	94.070,00	75,82	51.000,00	41,11	44.200,00	35,63	43.070,00
Despesas de Capital	102.780,00	0,00	0,00	0,00	0,00	0,00	0,00	0,00	0,00
TOTAL (XXXVIX) = (XXXII + XXXIII + XXXIV + XXXV + XXXVI + XXXVII + XXXVIII)	8.714.634,00	8.683.145,81	8.118.908,38	93,50	6.427.995,90	74,02	5.914.038,47	68,10	1.690.912,48

DESPESAS TOTAIS COM SAÚDE EXECUTADAS COM RECURSOS PRÓPRIOS E COM RECURSOS TRANSFERIDOS DE OUTROS	DOTAÇÃO INICIAL	DOTAÇÃO ATUALIZADA (c)	DESPESAS EMPENHADAS		DESPESAS LIQUIDADAS		DESPESAS PAGAS		Inscritas em Restos a Pagar não Processados (g)
			Até o Bimestre (d)	% (d/c) x 100	Até o Bimestre (e)	% (e/c) x 100	Até o Bimestre (f)	% (f/c) x 100	
ATENÇÃO BÁSICA (XL) = (IV + XXXII)	5.620.757,00	5.884.867,62	5.385.046,11	91,51	4.143.449,53	70,40	3.795.404,17	64,49	1.241.596,58
ASSISTÊNCIA HOSPITALAR E AMBULATORIAL (XLI) = (V + XXXIII)	4.952.410,00	6.671.477,58	6.577.611,22	98,59	5.136.145,62	76,98	4.668.076,29	69,97	1.441.465,60
SUORTE PROFILÁTICO E TERAPÊUTICO (XLII) = (VI + XXXIV)	459.100,00	360.897,00	338.163,22	93,70	274.376,89	76,02	260.207,89	72,10	63.786,33
VIGILÂNCIA SANITÁRIA (XLIII) = (VII + XXXV)	150.197,00	173.304,00	157.027,60	90,61	136.265,74	78,62	133.704,94	77,15	20.761,86
VIGILÂNCIA EPIDEMIOLÓGICA (XLIV) = (VIII + XXXVI)	453.260,00	820.469,00	811.374,10	98,89	592.090,88	72,16	547.405,78	66,71	219.283,22
ALIMENTAÇÃO E NUTRIÇÃO (XLV) = (XIX + XXXVII)	0,00	0,00	0,00	0,00	0,00	0,00	0,00	0,00	0,00
OUTRAS SUBFUNÇÕES (XLVI) = (X + XXXVIII)	3.428.910,00	2.190.725,42	2.019.128,20	92,17	1.564.165,16	71,39	1.466.411,08	66,93	454.963,04
TOTAL DAS DESPESAS COM SAÚDE (XLVII) = (XI + XXXIX)	15.064.634,00	16.101.740,62	15.288.350,45	94,95	11.846.493,82	73,57	10.871.210,15	67,51	3.441.856,63
(-) Despesas executadas com recursos provenientes das transferências de recursos:	8.714.634,00	8.683.145,81	8.118.908,38	93,50	6.427.995,90	74,03	5.914.038,47	68,11	1.690.912,48
TOTAL DAS DESPESAS EXECUTADAS COM RECURSOS PRÓPRIOS (XLVIII)	6.350.000,00	7.418.594,81	7.169.442,07	96,64	5.418.497,92	73,03	4.957.171,68	66,82	1.750.944,15

FONTE: Sistema de Contabilidade Pública, Unidade Responsável PREFEITURA MUNICIPAL DE OLIVEIRA DOS BREJINHOS



Silvando Brito Santos
Prefeito(a)
334.864.685-53

Rodrigo Alves Ferreira Rego
Tesoureiro(a)
006.637.875-30



Marilene de Souza Lédo Martins
Contador(a)
024.901/O-0

PREFEITURA MUNICIPAL DE OLIVEIRA DOS BREJINHOS

RELATÓRIO RESUMIDO DA EXECUÇÃO ORÇAMENTÁRIA
 DEMONSTRATIVO DAS PARCERIAS PÚBLICO - PRIVADAS
 ORÇAMENTOS FISCAL E DA SEGURIDADE SOCIAL
 JANEIRO A AGOSTO DE 2022 / BIMESTRE JULHO - AGOSTO

RREO - Anexo 13 (Lei nº 11.079, de 30.12.2004, arts. 22, 25 e 28)

Em reais

IMPACTOS DAS CONTRATAÇÕES DE PPP	SALDO TOTAL EM 31 DE DEZEMBRO DO EXERCÍCIO ANTERIOR	SALDO FINAL (acumulado até o bimestre)
TOTAL DE ATIVOS Ativos Contabilizados na SPE		
TOTAL DE PASSIVOS Obrigações decorrentes de Ativos Constituídos pela SPE Provisões de PPP Outros Passivos		
ATOS POTENCIAIS PASSIVOS Obrigações Contratuais Riscos Não Provisionados Garantias Concedidas Outros Passivos Contingentes		

DESPESAS DE PPP	EXERCÍCIO ANTERIOR	EXERCÍCIO CORRENTE	2023	2024	2025	2026	2027	2028	2029	2030	2031
Do Entre Federado, exacto estatais não dependentes (I) = (I.1 + I.2) Contratadas (I.1) A Contratar (I.2)											
Das Estatais Não-Dependentes (II) = (II.1 + II.2) Contratadas (II.1) A Contratar (II.2)											
TOTAL DAS DESPESAS DE PPP (III) = (I + II)											
RECEITA CORRENTE LÍQUIDA (RCL) (IV)											
TOTAL DAS DESPESAS CONSIDERADAS PARA O LIMITE (I)											
TOTAL DAS DESPESAS CONSIDERADAS PARA O LIMITE / RCL (%) (V)=(I / IV)											

FONTE: Sistema de Contabilidade Pública, Unidade Responsável: PREFEITURA MUNICIPAL DE OLIVEIRA DOS BREJINHOS

Nota:

Silvando Brito Santos
 Prefeito(a)
 334.864.685-53

Rodrigo Alves Ferreira Rego
 Tesoureiro(a)
 006.637.875-30

Marilene de Souza Lédo Martins
 Contador(a)
 024.901/O-0

PREFEITURA MUNICIPAL DE OLIVEIRA DOS BREJINHOS
DEMONSTRATIVO SIMPLIFICADO DO RELATÓRIO RESUMIDO DA EXECUÇÃO ORÇAMENTÁRIA
ORÇAMENTOS FISCAL E DA SEGURIDADE SOCIAL
JANEIRO A AGOSTO DE 2022 / BIMESTRE JULHO - AGOSTO

LRF, Art. 48 - Anexo 14

R\$ 1,00

BALANÇO ORÇAMENTÁRIO		Até o Bimestre			
RECEITAS					
Previsão Inicial		76.212.900,00			
Previsão Atualizada		76.212.900,00			
Receitas Realizadas		50.222.420,51			
Déficit Orçamentário		8.640.645,41			
Saldos de Exercícios Anteriores (Utilizados para Créditos Adicionais)		0,00			
DESPESAS					
Dotação Inicial		76.212.900,00			
Créditos Adicionais		0,00			
Dotação Atualizada		77.100.946,00			
Despesas Empenhadas		69.629.397,66			
Despesas Liquidadas		58.886.345,30			
Despesas Pagas		54.975.075,46			
Superávit Orçamentário		0,00			
DESPESAS POR FUNÇÃO/SUBFUNÇÃO		Até o Bimestre			
Despesas Empenhadas		69.629.397,66			
Despesas Liquidadas		58.886.345,30			
RECEITA CORRENTE LÍQUIDA - RCL		Até o Bimestre			
Receita Corrente Líquida		75.029.087,68			
Receita Corrente Líquida Ajustada para Cálculo dos Limites de Endividamento		74.074.087,68			
Receita Corrente Líquida Ajustada para Cálculo dos Limites de Despesa com Pessoal		72.707.139,68			
RECEITAS E DESPESAS DO REGIME PRÓPRIO DE PREVIDÊNCIA DOS SERVIDORES E DO SISTEMA DE PROTEÇÃO SOCIAL DOS MILITARES		Até o Bimestre			
Fundo em Capitalização (PLANO PREVIDENCIÁRIO)					
Receitas Previdenciárias Realizadas		0,00			
Despesas Previdenciárias Empenhadas		0,00			
Despesas Previdenciárias Liquidadas		0,00			
Despesas Previdenciárias Pagas		0,00			
Resultado Previdenciário		0,00			
Fundo em Repartição (PLANO FINANCEIRO)					
Receitas Previdenciárias Realizadas		0,00			
Despesas Previdenciárias Empenhadas		0,00			
Despesas Previdenciárias Liquidadas		0,00			
Despesas Previdenciárias Pagas		0,00			
Resultado Previdenciário		0,00			
Sistema de Proteção Social dos Militares - Inativos e Pensionistas					
Receitas Realizadas		0,00			
Despesas Empenhadas		0,00			
Despesas Liquidadas		0,00			
Despesas Pagas		0,00			
Resultado Associado às Pensões e aos Inativos Militares		0,00			
RESULTADOS PRIMÁRIO E NOMINAL		Meta Fixada no AMF da LDO (a)	Resultado Apurado Até o Bimestre (b)	% em Relação à Meta (b/a)	
Resultado Primário		425.860,20	(10.023.869,10)	(2.353,79)	
Resultado Nominal		826.527,31	(4.718.947,27)	(570,94)	
RESTOS A PAGAR POR PODER E MINISTÉRIO PÚBLICO		Inscrição	Cancelamento Até o Bimestre	Pagamento Até o Bimestre	Saldo a Pagar
RESTOS A PAGAR PROCESSADOS					
Poder Executivo		1.752.079,12	0,00	1.724.982,97	27.096,15
Poder Legislativo		1.751.961,20	0,00	1.724.865,05	27.096,15
Poder Judiciário		117,92	0,00	117,92	0,00
Ministério Público		0,00	0,00	0,00	0,00
Defensoria Pública		0,00	0,00	0,00	0,00
RESTOS A PAGAR NÃO PROCESSADOS					
Poder Executivo		955.203,84	0,00	656.786,89	298.416,95
Poder Legislativo		955.203,84	0,00	656.786,89	298.416,95
Poder Judiciário		0,00	0,00	0,00	0,00
Ministério Público		0,00	0,00	0,00	0,00
TOTAL		2.707.282,96	0,00	2.381.769,86	325.513,10
DESPESAS COM MANUTENÇÃO E DESENVOLVIMENTO DO ENSINO		Valor Apurado Até o Bimestre	Limites Constitucionais Anuais		
			% Mínima a Aplicar no Exercício	% Aplicado Até o Bimestre	
Mínimo Anual de <18% / 25%> das Receitas de Impostos em Manutenção e Desenvolvimento do Ensino		8.899.376,79	25,00	23,87	
Mínimo Anual de 70% do FUNDEB na Renumeração dos Profissionais da Educação Básica		11.946.338,49	70,00	86,35	
Percentual de 50% da Complementação da União ao FUNDEB (VAAT) na Educação Infantil		0,00	50,00	49.958,21	
Mínimo de 15% da Complementação da União ao FUNDEB (VAAT) em Despesas de Capital		0,00	15,00	14.987,46	
RECEITAS DE OPERAÇÕES DE CRÉDITO E DESPESA DE CAPITAL		Valor Apurado Até o Bimestre	Saldo Não Realizado		
Receitas de Operações de Crédito		0,00	30.000,00		
Despesa de Capital Líquida		8.331.927,73	1.268.542,32		
PROJEÇÃO ATUARIAL DOS REGIMES DE PREVIDÊNCIA E DO SISTEMA DE PROTEÇÃO SOCIAL DOS MILITARES		Exercício	10º Exercício	20º Exercício	35º Exercício
Fundo em Capitalização (Plano Previdenciário)					
Receitas Previdenciárias		0,00	0,00	0,00	0,00
Despesas Previdenciárias		0,00	0,00	0,00	0,00
Resultado Previdenciário		0,00	0,00	0,00	0,00
Fundo em Repartição (Plano Financeiro)					
Receitas Previdenciárias		0,00	0,00	0,00	0,00
Despesas Previdenciárias		0,00	0,00	0,00	0,00
Resultado Previdenciário		0,00	0,00	0,00	0,00
Pensões e Inativos Militares					
Receitas de Contribuições		0,00	0,00	0,00	0,00
Despesas com Pensões e Inativos		0,00	0,00	0,00	0,00
Resultado Associado às Pensões e aos Inativos Militares		0,00	0,00	0,00	0,00
RECEITA DA ALIENAÇÃO DE ATIVOS E APLICAÇÃO DOS RECURSOS		Valor Apurado Até o Bimestre	Saldo Não Realizado		
Receitas da Alienação de Ativos		46.294,41	14.191,59		
Aplicação dos Recursos da Alienação de Ativos		0,00	0,00		
DESPESAS COM AÇÕES E SERVIÇOS PÚBLICOS DE SAÚDE		Valor Apurado Até o Bimestre	Limite Constitucional Anual		
			% Mínima a Aplicar no Exercício	% Aplicado Até o Bimestre	
Despesas com Ações e Serviços Públicos de Saúde executados com recursos de impostos		5.418.497,92	15,00	18,43	
DESPESAS DE CARÁTER CONTINUADO DERIVADAS DE PPP		Valor Apurado no Exercício Corrente			
Total das Despesas Consideradas para o Limite / RCL (%)		0,00			

Fonte: Sistema de Contabilidade Pública, Unidade Responsável: PREFEITURA MUNICIPAL DE OLIVEIRA DOS BREJINHOS



Silvando Brito Santos
Prefeito(a)
334.864.685-53

Rodrigo Alves Ferreira Rego
Tesoureiro(a)
006.637.875-30

Marilene de Souza Lédo Martins
Contador(a)
024.901/O-0



PREFEITURA MUNICIPAL DE OLIVEIRA DOS BREJINHOS

RELATÓRIO RESUMIDO DA EXECUÇÃO ORÇAMENTÁRIA
 DEMONSTRATIVO DE SENTENÇAS JUDICIAIS
 ORÇAMENTO FISCAL E DA SEGURIDADE SOCIAL

Órgão: (Todos)

Período: 01/01/2022 a 31/08/2022

Unidade: (Todos)

Tp Emp	CodRed	Dotação Orçamentária		Proc Credor	CNPJ/CPF	Data Emp	Data Liq	Data Pag	Bruto(R\$)	Retido	Líquido		
S 1	0201000	2002	3190910000	32	TRIBUNAL REGIONAL DO TRABALHO DA 5ª REGIÃO	96.764.667/0001-30	10/01/2022	10/01/2022	10/01/2022	10.000,00	10.000,00		
					Valor que se empenha para atender despesas com mandato de bloqueio judicial conforme determinação Judicial.								
S 2	0201000	2002	3190910000	487	TRIBUNAL REGIONAL DO TRABALHO DA 5ª REGIÃO	96.764.667/0001-30	23/02/2022	23/02/2022	23/02/2022	10.000,00	10.000,00		
					Valor que se empenha para atender despesas com mandato de bloqueio judicial conforme determinação Judicial.								
S 3	0201000	2002	3190910000	734	TRIBUNAL REGIONAL DO TRABALHO DA 5ª REGIÃO	96.764.667/0001-30	10/03/2022	10/03/2022	10/03/2022	10.000,00	10.000,00		
					Valor que se empenha para atender despesas com mandato de bloqueio judicial conforme determinação Judicial.								
S 4	0201000	2002	3190910000	1227	TRIBUNAL REGIONAL DO TRABALHO DA 5ª REGIÃO	96.764.667/0001-30	19/04/2022	19/04/2022	19/04/2022	10.000,00	10.000,00		
					Valor que se empenha para atender despesas com mandato de bloqueio judicial conforme determinação Judicial.								
S 5	0201000	2002	3190910000	1666	TRIBUNAL REGIONAL DO TRABALHO DA 5ª REGIÃO	96.764.667/0001-30	13/05/2022	13/05/2022	13/05/2022	10.000,00	10.000,00		
					Valor que se empenha para atender despesas com mandato de bloqueio judicial conforme determinação Judicial.								
S 1	0201000	2002	3190910000	2258	TRIBUNAL REGIONAL DO TRABALHO DA 5ª REGIÃO	96.764.667/0001-30	10/06/2022	10/06/2022	10/06/2022	10.000,00	10.000,00		
					Valor que se empenha para atender despesas com mandato de bloqueio judicial conforme determinação Judicial.								
Total de Registros:									6	Total :	60.000,00	0,00	60.000,00

Silvando Brito Santos
 Prefeito(a)
 334.864.685-53

Rodrigo Alves Ferreira Rego
 Tesoureiro(a)
 006.637.875-30

Marilene de Souza Lédo Martins
 Contador(a)
 024.901/O-0



ESTADO DA BAHIA
MUNICÍPIO DE OLIVEIRA DOS BREJINHOS
"Administração com muito Amor e Trabalho"



TERMO DE HOMOLOGAÇÃO (PREGÃO PRESENCIAL Nº 014/2022-SRP)

Objeto: Registro de preços para contratação dos serviços manutenção preventiva e corretiva em equipamentos e poços tubulares e aquisição parcelada de peças e equipamentos destinados aos poços tubulares, aquisição de tubos de pvc, dentre outros, todos em atendimento as demandas do sistema municipal de abastecimento de água potável de Oliveira dos Brejinhos, conforme termos e condições contidas em edital e seus anexos.

Na qualidade de Prefeito do Município de Oliveira dos Brejinhos, Estado da Bahia, no uso de minhas atribuições legais, com base no Art. no Art. 43, inciso VI, da Lei Federal nº 8.663/93;

Considerando os termos do resultado do julgamento efetivado pelo Pregoeiro desta Prefeitura Municipal nos autos do processo licitatório Pregão Presencial nº 014/2022-SRP, bem como diante da inexistência de recursos administrativos pendentes de julgamento, conforme atestado na ata de julgamento e diante da legalidade dos atos praticados, considerando as transcrições do termo de adjudicação do Pregão Presencial nº 014/2022-SRP, reconheço, conforme abaixo:

JESSICA PASSARELI ORMONDE, inscrito no CNPJ Nº 12.844.004/0001-35, com sede na Rua Alto da Boa Vista, nº 89, CEP: 47530-000, centro, Oliveira dos Brejinhos - BA, com valor total de R\$ 482.200,00 (quatrocentos e oitenta e dois mil e duzentos reais);

HIDROBOMBAS POÇOS ARTESIANOS E SERVIÇOS LTDA, inscrito no CNPJ Nº 41.659.128/0001-49, com sede na Rua Alto da Boa Vista, nº 89, CEP: 47530-000, centro, Oliveira dos Brejinhos - BA, com valor total de R\$ 242.000,00 (duzentos e quarenta e dois reais);

MINAS IRRIGAÇÃO AGRÍCOLA LTDA, inscrita no CNPJ Nº 06.312.477/0001-99, com sede na Av. Manoel Messias de Figueiredo, nº 07, CEP: 46500-000, centro, Macaúbas - BA, com valor total de R\$ 104.000,00 (cento e quatro mil reais);

DECIDO.

HOMOLOGAR o Processo Administrativo PMOB/BA nº. 014/2022-Pregão Presencial nº. 014/2022, pois as propostas de preços apresentam vantajosas à administração e, diante das considerações acima apresentadas, RATIFICAR como vencedoras as licitantes aqui identificadas.

AUTORIZO, portanto, o fornecimento, objeto que trata a presente licitação.

Oliveira dos Brejinhos-BA, 20 de setembro de 2022.

SILVANO BRITO SANTOS
Prefeito Municipal



ESTADO DA BAHIA
MUNICÍPIO DE OLIVEIRA DOS BREJINHOS

Prefeitura Municipal de Oliveira dos Brejinhos.



ATA DE REGISTRO DE PREÇOS Nº 014/2022

PREGÃO PRESENCIAL N.º 014/2022-SRP

A **PREFEITURA MUNICIPAL DE OLIVEIRA DOS BREJINHOS**, com sede na Praça João Nery Sant'Ana, nº 197 – Centro, nesta cidade, inscrita no CNPJ/MF sob o nº 13.798.905/0001-09, neste ato representado(a) pelo Prefeito, Sr. Silvano Brito Santos, brasileiro, considerando o julgamento da licitação na modalidade de Pregão, na forma Presencial, sob nº 014/2022, para REGISTRO DE PREÇOS - processo administrativo PMOB n.º 014/2022, RESOLVE registrar os preços da empresa indicada e qualificada(s) nesta ATA, de acordo com a classificação por ela(s) alcançada(s) e na(s) quantidade(s) cotada(s), atendendo as condições previstas no edital, sujeitando-se as partes às normas constantes na Lei nº 8.666, de 21 de junho de 1993 e suas alterações, ao Decreto n.º 7.892, de 23 de janeiro de 2013, Decreto Municipal nº 127/2019, e em conformidade com as disposições a seguir:

1. DO OBJETO:

1.1. O objeto da presente licitação é o registro de preços para contratação dos serviços manutenção preventiva e corretiva em equipamentos e poços tubulares e aquisição parcelada de peças e equipamentos destinados aos poços tubulares, aquisição de tubos de pvc, dentre outros, todos em atendimento as demandas do sistema municipal de abastecimento de água potável de Oliveira dos Brejinhos, conforme termos e condições contidas em edital e seus anexos.

DOS PREÇOS:

1.1. Os preços registrados, as especificações do objeto e as demais condições ofertadas nas propostas são as que seguem:

FORNECEDOR	<i>Minas Irrigação Agrícola Ltda.</i>		CNPJ N°	<i>06.312.477/0001-99</i>		
ENDEREÇO	<i>Av. Manoel Messias de Figueiredo</i>		CIDADE:	<i>Macaúbas-BA</i>		
TELEFONE	<i>77 3473-2641</i>		E-MAIL:	<i>Minasirrigação@minasbombas.com.br</i>		
REPRESENTANT E LEGAL	<i>Maria Claudia Oliveira</i>		CARGO:	<i>Sócio Administrador</i>		
LOTE 02 – BOMBEADORES POÇOS TUBULARES						
Nº ITEM	ESPECIFICAÇÃO	QND.	UNIDADE	MARCA	UNITÁRIO R\$	TOTAL R\$
2.1	<i>Bombeador 1,5 HP</i>	<i>Unid.</i>	<i>LEAO</i>	<i>50</i>	<i>R\$ 509,85</i>	<i>R\$ 25.492,50</i>
2.2	<i>Bombeador 2 HP</i>	<i>Unid.</i>	<i>LEAO</i>	<i>80</i>	<i>R\$ 533,00</i>	<i>R\$ 42.640,00</i>
	<i>Bombeador 3 HP</i>	<i>Unid.</i>	<i>LEAO</i>	<i>30</i>	<i>R\$ 668,25</i>	<i>R\$ 20.047,50</i>
2.3	<i>Bombeador 4 HP</i>	<i>Unid.</i>	<i>EBARA</i>	<i>10</i>	<i>R\$ 841,50</i>	<i>R\$ 8.415,00</i>
2.4	<i>Bombeador 5 HP</i>	<i>Unid.</i>	<i>EBARA</i>	<i>2</i>	<i>R\$ 980,00</i>	<i>R\$ 1.960,00</i>
2.5	<i>Bombeador 7,5 HP</i>	<i>Unid.</i>	<i>EBARA</i>	<i>5</i>	<i>R\$ 1.089,00</i>	<i>R\$ 5.445,00</i>
2.6						



ESTADO DA BAHIA
MUNICÍPIO DE OLIVEIRA DOS BREJINHOS

Prefeitura Municipal de Oliveira dos Brejinhos.



FORNECEDOR	Hidro Bombas Serviços LTDA.			CNPJ Nº	41.659.128/0001-49	
ENDEREÇO	Rua Alto da Boa Vista			CIDADE:	Oliveira dos Brejinhos-BA	
TELEFONE				E-MAIL:	hidrobombasjp@gmail.com	
REPRESENTANTE LEGAL	Lauro Rodrigues Ormonde			CARGO:	Sócio Administrador	
LOTE 08 –SERVIÇOS DE MONTAGEM, INSTALAÇÃO E LIMPEZA DE POÇOS						
Nº ITEM	ESPECIFICAÇÃO	QND.	UNIDADE	MARCA	UNITÁRIO R\$	TOTAL R\$
8.1	MONTAGEM E DESMONTAGEM DE POÇO INSTALADO	200	PÇ		R\$ 380,00	R\$ 76.000,00
8.2	INSTALAÇÃO DE POÇO NOVO	50	PÇ		R\$ 280,00	R\$ 14.000,00
8.3	LIMPEZA HIGIENIZAÇÃO DE POÇO	2000	MTS		R\$ 34,00	R\$ 68.000,00
LOTE 09-						
Nº ITEM	ESPECIFICAÇÃO	QND.	UNIDADE	MARCA	UNITÁRIO R\$	TOTAL R\$
9.1	SERVIÇO DE REBOBINAMENTO DE MOTOR SUBMERSO 1,5 HP	50	PEÇA		R\$ 480,00	R\$ 24.000,00
9.2	SERVIÇO DE REBOBINAMENTO DE MOTOR SUBMERSO 2,0 HP	50	PEÇA		R\$ 620,00	R\$ 31.000,00
9.3	SERVIÇO DE REBOBIAMENTO DE MOTOR SUBMERSO 3,0 HP	20	PEÇA		R\$ 750,00	R\$ 15.000,00
9.4	SERVIÇO DE REBOBINAMENTO DE MOTOR SUBMERSO DE 7,5 HP	05	PEÇA		R\$ 1.000,00	R\$ 5.000,00
9.5	SERVIÇO REBOBINAMENTO DE GERADOR	10	PEÇA		R\$ 900,00	R\$ 9.000,00
FORNECEDOR	Jessica Passarelle Ormonde			CNPJ Nº	12.844.004/0001-35	
ENDEREÇO	Rua Alto da Boa Vista			CIDADE:	Oliveira dos Brejinhos-BA	
TELEFONE				E-MAIL:	hidrobombasjp@gmail.com	
REPRESENTANTE LEGAL	Lauro Rodrigues Ormonde			CARGO:	Sócio Administrador	
LOTE 01 -						
Nº ITEM	ESPECIFICAÇÃO	UNIDADE	MARCA	QND.	UNITÁRIO R\$	TOTAL R\$
1.1	MOTOR 1.5 CV 220 MONOFASICO	PÇ	EBARA	100	R\$ 1.000,00	R\$ 100.000,00
1.2	MOTOR 2 CV 220 MONOFASICO	PÇ	EBARA	50	R\$ 1.240,00	R\$ 62.000,00
1.3	MOTOR 3 CV 220 MONOFASICO	PÇ	EBARA	20	R\$ 1.600,00	R\$ 32.000,00



ESTADO DA BAHIA MUNICÍPIO DE OLIVEIRA DOS BREJINHOS

Prefeitura Municipal de Oliveira dos Brejinhos.



1.4	MOTOR 4 CV 220 MONOFASICO	PÇ	EBARA	10	R\$ 700,00	R\$ 7.000,00
1.5	MOTOR 7.5 380 TRIFASICO	PÇ	EBARA	5	R\$ 1.000,00	R\$ 5.000,00
1.6	MOTOR 1.5 CV 380 TRIFASICO	PÇ	EBARA	5	R\$ 800,00	R\$ 4.000,00
1.7	MOTOR 2 CV 380 TRIFASICO	PÇ	EBARA	10	R\$ 700,00	R\$ 7.000,00
1.8	MOTOR 3 CV 380 TRIFASICO	PÇ	EBARA	10	R\$ 900,00	R\$ 9.000,00
1.9	MOTOR 5.5 CV 380 TRIFASICO	PÇ	EBARA	4	R\$ 1.000,00	R\$ 4.000,00
valor lote R\$ 230.000,00 (duzentos trinta mil reais)						
LOTE 03						
Nº ITEM	ESPECIFICAÇÃO	UNIDADE	MARCA	QND.	UNITÁRIO R\$	TOTAL R\$
3.1	CABO PP 750 W, 3X 2,5 MM	MTS	COBRECO M	10000	R\$ 9,00	R\$ 90.000,00
3.2	CABO DE REDE ALUMÍNIO 16MM	MTS	COBRECO M	10000	R\$ 3,00	R\$ 30.000,00
3.3	CORDA NYLON , 8MM	MTS	R.MAR	10000	R\$ 1,00	R\$ 10.000,00
3.4	CAPACITOR 35 UF	PÇ	LUKMA	50	R\$ 10,00	R\$ 500,00
3.5	CAPACITOR 40 UF	PÇ	LUKMA	150	R\$ 40,00	R\$ 6.000,00
3.6	CAPACITOR 50 UF	PÇ	LUKMA	20	R\$ 30,00	R\$ 600,00
3.7	CAPACITOR 270/340	PÇ	LUKMA	60	R\$ 15,00	R\$ 900,00
valor lote R\$ 138.000,00 (cento trinta oito mil reais)						
LOTE 04						
Nº ITEM	ESPECIFICAÇÃO	UNIDADE	MARCA	QND.	UNITÁRIO R\$	TOTAL R\$
4.1	CURVA GALVANIZADA 1 .1/4	PÇ	IMPORTAD A	50	R\$ 35,00	R\$ 1.750,00
4.2	CURVA GALVANIZADA 1. 1/2	PÇ	IMPORTAD A	200	R\$ 50,00	R\$ 10.000,00
4.3	BUCHA DE RED. GALV. 1.1/2 X 1.1/4	PÇ	IMPORTAD A	50	R\$ 23,00	R\$ 1.150,00
4.4	LUVA GALVANIZADA 1.1/4	PÇ	IMPORTAD A	100	R\$ 18,00	R\$ 1.800,00
4.5	LUVA GALVANIZADA 1.1/2	PÇ	IMPORTAD A	200	R\$ 25,00	R\$ 5.000,00
LOTE 05						
Nº ITEM	ESPECIFICAÇÃO	UNIDADE	MARCA	QND.	UNITÁRIO R\$	TOTAL R\$
5.1	TUBO PVC ROSCAVEL 1.1/4 X 6MTS	BR	KEP	100	R\$ 80,00	R\$ 8.000,00
5.2	TUBO PVC ROSCAVEL 1.1/2 X 6MTS	BR	KEP	150	R\$ 130,00	R\$ 19.500,00



ESTADO DA BAHIA MUNICÍPIO DE OLIVEIRA DOS BREJINHOS

Prefeitura Municipal de Oliveira dos Brejinhos.



5.3	TUBO PVC ROSCAVEL 2 X 6MTS	BR	KEP	80	R\$ 137,50	R\$ 11.000,00
5.4	REGISTRO UNIAO 50	PÇ	KEP	50	R\$ 30,00	R\$ 1.500,00
LOTE 06						
Nº ITEM	ESPECIFICAÇÃO	UNIDADE	MARCA	QND.	UNITÁRIO R\$	TOTAL R\$
6.1	PARAFUSO SEXTAVADO 1/2	PÇ	HDC	200	R\$ 1,00	R\$ 200,00
6.2	ADAPTADOR PVC 50 LISO X ROSCA	PÇ	KEP	50	R\$ 6,00	R\$ 300,00
6.3	TAMPA DE POÇO DE FERRO FF.	PÇ	ED	100	R\$ 100,00	R\$ 10.000,00
LOTE 07						
Nº ITEM	ESPECIFICAÇÃO	UNIDADE	MARCA	QND.	UNITÁRIO R\$	TOTAL R\$
7.1	CHAVE DE PARTIDA 1 HP	PÇ	H. BOMBAS	50	R\$ 25,00	R\$ 1.250,00
7.2	CHAVE DE PARTIDA 1.5 HP	PÇ	H. BOMBAS	150	R\$ 130,00	R\$ 19.500,00
7.3	CHAVE DE PARTIDA 2 HP	PÇ	H. BOMBAS	60	R\$ 130,00	R\$ 7.800,00
7.4	CHAVE DE PARTIDA 3 HP	PÇ	H.BOMBAS	60	R\$ 140,00	R\$ 8.400,00
7.5	CHAVE MAGNÉTICA 2 HP 220 W	PÇ	LUKMA	20	R\$ 17,50	R\$ 350,00
7.6	CHAVE MAGNÉTICA 3 HP 380 W	PÇ	LUKMA	20	R\$ 25,00	R\$ 500,00
7.7	DISJUNTOR UNIPOLAR 25 AMP	PÇ	LUKMA	200	R\$ 9,50	R\$ 1.900,00
7.8	DISJUNTOR UNIPOLAR 32 AMP	PÇ	LUKMA	100	R\$ 8,00	R\$ 800,00
7.9	DISJUNTOR TRIPOLAR 60 AMP	PÇ	LUKMA	30	R\$ 10,00	R\$ 300,00
7.10	VÁLVULAR DE RETENÇÃO PVC 50	PÇ	TRIGUE	50	R\$ 60,00	R\$ 3.000,00
7.11	CORREIA B 58	PÇ	GYEA	20	R\$ 5,00	R\$ 100,00
7.12	CORREIA B 60	PÇ	GYEA	20	R\$ 5,00	R\$ 100,00

2. DA HABILITAÇÃO E INABILITAÇÃO:

Após a classificação provisória da(s) licitante(s), passou-se, assim, à fase de habilitação das arrematantes. Da análise dos documentos apresentado pela licitante classificada, declara habilitada: **MINAS IRRIGAÇÃO AGRÍCOLA LTDA**, inscrita no CNPJ Nº 06.312.477/0001-99, **HIDROBOMBAS POÇOS ARTESIANOS E SERVIÇOS LTDA**, inscrito no CNPJ Nº 41.659.128/0001-49, **JESSICA PASSARELI ORMONDE**, inscrito no CNPJ Nº 12.844.004/0001-35.



ESTADO DA BAHIA MUNICÍPIO DE OLIVEIRA DOS BREJINHOS

Prefeitura Municipal de Oliveira dos Brejinhos.



3. DA APRESENTAÇÃO DE RECURSOS

Após a declaração de vencedor o(a) Pregoeiro(a) abre prazo para manifestação de interesse na interposição de recurso. Após prazo estipulado em edital, verifica-se que nenhuma licitante manifestou interesse na interposição de recurso.

4. VALIDADE DA ATA:

4.1. A validade da Ata de Registro de Preços será de até 12 meses, a partir da data fixada neste documento, não podendo ser prorrogada.

5. REVISÃO E CANCELAMENTO:

5.1. A Administração realizará pesquisa de mercado periodicamente, em intervalos não superiores a 180 (cento e oitenta) dias, a fim de verificar a vantajosidade dos preços registrados nesta Ata.

5.2. Os preços registrados poderão ser revistos em decorrência de eventual redução dos preços praticados no mercado ou de fato que eleve o custo do objeto registrado, cabendo à Administração promover as negociações junto ao(s) fornecedor(es).

5.3. Quando o preço registrado se tornar superior ao preço praticado no mercado por motivo superveniente, a Administração convocará o(s) fornecedor(es) para negociar(em) a redução dos preços aos valores praticados pelo mercado.

5.4. O fornecedor que não aceitar reduzir seu preço ao valor praticado pelo mercado será liberado do compromisso assumido, sem aplicação de penalidade.

5.4.1. A ordem de classificação dos fornecedores que aceitarem reduzir seus preços aos valores de mercado observará a classificação original.

5.5. Quando o preço de mercado se tornar superior aos preços registrados e o fornecedor não puder cumprir o compromisso, o órgão gerenciador poderá:

5.5.1. Liberar o fornecedor do compromisso assumido, caso a comunicação ocorra antes do pedido de fornecimento, e sem aplicação da penalidade se confirmada a veracidade dos motivos e comprovantes apresentados; e

5.5.2. Convocar os demais fornecedores para assegurar igual oportunidade de negociação.

5.6. Não havendo êxito nas negociações, o órgão gerenciador deverá proceder à revogação desta ata de registro de preços, adotando as medidas cabíveis para obtenção da contratação mais vantajosa.

5.7. O registro do fornecedor será cancelado quando:

5.7.1. Descumprir as condições da ata de registro de preços;

5.7.2. Não retirar a nota de empenho ou instrumento equivalente no prazo estabelecido pela Administração, sem justificativa aceitável;

5.7.3. Não aceitar reduzir o seu preço registrado, na hipótese deste se tornar superior àqueles praticados no mercado; ou

5.7.4. Sofrer sanção administrativa cujo efeito torne-o proibido de celebrar contrato administrativo, alcançando o órgão gerenciador e órgão(s) participante(s).

**ESTADO DA BAHIA
MUNICÍPIO DE OLIVEIRA DOS BREJINHOS**

Prefeitura Municipal de Oliveira dos Brejinhos.



5.8. O cancelamento de registros será formalizado por despacho do órgão gerenciador, assegurado o contraditório e a ampla defesa.

5.9. O cancelamento do registro de preços poderá ocorrer por fato superveniente, decorrente de caso fortuito ou força maior, que prejudique o cumprimento da ata, devidamente comprovados e justificados:

5.9.1. Por razão de interesse público; ou

5.9.2. A pedido do fornecedor.

6. DAS PENALIDADES:

6.1. O descumprimento da Ata de Registro de Preços ensejará aplicação das penalidades estabelecidas no Edital.

6.2. É da competência do órgão gerenciador a aplicação das penalidades decorrentes do descumprimento do pactuado nesta ata de registro de preço (art. 5º, inciso X, do Decreto nº 7.892/2013), exceto nas hipóteses em que o descumprimento disser respeito às contratações dos órgãos participantes, caso no qual caberá ao respectivo órgão participante a aplicação da penalidade (art. 6º, Parágrafo único, do Decreto nº 7.892/2013).

7. CONDIÇÕES GERAIS:

7.1. As condições gerais do fornecimento, tais como os prazos para entrega e recebimento do objeto, as obrigações da Administração e do fornecedor registrado, penalidades e demais condições do ajuste, encontram-se definidos no Termo de Referência, anexo ao edital.

7.2. É vedado efetuar acréscimos nos quantitativos fixados nesta ata de registro de preços, inclusive o acréscimo de que trata o § 1º do art. 65 da Lei nº 8.666/93, nos termos do art. 12, §1º do Decreto nº 7892/13.

7.3. A ata de realização da sessão pública do pregão, contendo a relação dos licitantes que aceitarem cotar os bens ou serviços com preços iguais ao do licitante vencedor do certame, compõe anexo a esta Ata de Registro de Preços, nos termos do art. 11, §4º do Decreto n. 7.892, de 2014.

Para firmeza e validade do pactuado, a presente Ata foi lavrada em 02 (duas) vias de igual teor, que, depois de lida e achada em ordem, vai assinada pelas partes.

Oliveira dos Brejinhos, 20 de setembro de 2022.

SILVANDO BRITO SANTOS
Prefeito Municipal / Órgão gerenciador