



Diário Oficial do

MUNICÍPIO

PODER EXECUTIVO • BAHIA

PREFEITURA MUNICIPAL DE OLIVEIRA DOS BREJINHOS

IMPREENSA ELETRÔNICA

Lei nº 12.527



A Lei nº 12.527, sancionada pela Presidente da República em 18 de novembro de 2011, tem o propósito de regulamentar o direito constitucional de acesso dos cidadãos às informações públicas e seus dispositivos são aplicáveis aos três Poderes da União, Estados, Distrito Federal e Municípios.

A publicação da **Lei de Acesso a Informações** significa um importante passo para a consolidação democrática do Brasil e torna possível uma maior participação popular e o controle social das ações governamentais, o acesso da sociedade às informações públicas permite que ocorra uma melhoria na gestão pública.

Veja ao lado onde solicitar mais informações e tirar todas as dúvidas sobre esta publicação.

Atendimento ao Cidadão

Presencial



Praça João Nery de Santana, 197, Centro

Telefone



77 3642-2157

Horário



Segunda a sexta-feira,
das 08:00 às 12:00 e
das 13:00 às 17:00

Diário Oficial Eletrônico: Agilidade e Transparência



Efetivando o compromisso de cumprir a **Lei de Acesso à Informação** e incentivando a participação popular no controle social, o **Diário Oficial Eletrônico**, proporciona rapidez no processo de administração da documentação dos atos públicos de maneira eletrônica, com a **segurança da certificação digital**.

Assim, Graças ao Diário Oficial Eletrônico, todos os atos administrativos se tornam públicos e acessíveis para qualquer cidadão, de forma **rápida e transparente**, evitando o desconhecimento sobre as condutas do Poder Público.

Um dos aspectos interessantes é a sua divisão por temas para que a consulta seja facilitada. Assim, o Diário Oficial é segmentado em partes: emendas constitucionais, leis, decretos, resoluções, instruções normativas, portarias e outros atos normativos de interesse geral;



RESUMO

RREO

- ANEXOS RREO E RGF

DECRETOS

- DECRETO Nº 026 - ABRE CRÉDITO SUPLEMENTAR

RESOLUÇÕES

- RESOLUÇÃO Nº 056 DE 17 DE MAIO DE 2023 - CONSELHO MUNICIPAL DE SAÚDE DE OLIVEIRA DOS BREJINHOS.
- RESOLUÇÃO Nº 55 DE 17 DE MAIO DE 2023 - CONSELHO MUNICIPAL DE SAÚDE DE OLIVEIRA DOS BREJINHOS.

PREFEITURA MUNICIPAL DE OLIVEIRA DOS BREJINHOS

RELATÓRIO RESUMIDO DA EXECUÇÃO ORÇAMENTÁRIA

BALANÇO ORÇAMENTÁRIO

ORÇAMENTOS FISCAL E DA SEGURIDADE SOCIAL

JANEIRO A ABRIL 2023 / BIMESTRE MARÇO - ABRIL

RREO - ANEXO 1 (LRF, Art 52, inciso I, alíneas "a" e "b" do inciso II e § 1º)

R\$ (1,00)

RECEITAS	PREVISÃO INICIAL	PREVISÃO ATUALIZADA (a)	RECEITAS REALIZADAS				SALDO (a-c)
			No Bimestre (b)	% (b/a)	Até o Bim (c)	% (c/a)	
RECEITAS (EXCETO INTRA-ORÇAMENTÁRIAS)(I)	103.071.000,00	103.071.000,00	12.864.843,15	12,48	27.004.467,75	26,20	76.066.532,25
Receitas Correntes	98.461.240,00	98.461.240,00	12.861.685,14	13,06	27.001.309,74	27,42	71.459.930,26
Impostos, Taxas e Contribuições de Melhoria	7.873.490,00	7.873.490,00	2.259.379,85	28,70	3.406.763,06	43,27	4.466.726,94
Impostos	6.642.190,00	6.642.190,00	2.121.444,26	31,94	3.180.353,88	47,88	3.461.836,12
Taxas	1.218.720,00	1.218.720,00	137.935,59	11,32	226.409,18	18,58	992.310,82
Contribuição de Melhoria	12.580,00	12.580,00	0,00	0,00	0,00	0,00	12.580,00
Contribuições	693.320,00	693.320,00	21.142,08	3,05	152.846,75	22,05	540.473,25
Contribuições Sociais	1.420,00	1.420,00	0,00	0,00	0,00	0,00	1.420,00
Contribuição para o Custeio do Serviço de Iluminação P	691.900,00	691.900,00	21.142,08	3,06	152.846,75	22,09	539.053,25
Receita Patrimonial	6.713.570,00	6.713.570,00	1.048.999,44	15,63	2.074.228,00	30,90	4.639.342,00
Exploração do Patrimônio Imobiliário do Estado	19.720,00	19.720,00	0,00	0,00	0,00	0,00	19.720,00
Valores Mobiliários	6.688.850,00	6.688.850,00	1.048.999,44	15,68	2.074.228,00	31,01	4.614.622,00
Demais Receitas Patrimoniais	5.000,00	5.000,00	0,00	0,00	0,00	0,00	5.000,00
Receita Industrial	3.270,00	3.270,00	0,00	0,00	0,00	0,00	3.270,00
Receita Industrial	3.270,00	3.270,00	0,00	0,00	0,00	0,00	3.270,00
Receita de Serviços	619.000,00	619.000,00	66.614,61	10,76	124.296,49	20,08	494.703,51
Serviços Administrativos e Comerciais Gerais	500,00	500,00	0,00	0,00	0,00	0,00	500,00
Outros Serviços	618.500,00	618.500,00	66.614,61	10,77	124.296,49	20,10	494.203,51
Transferências Correntes	82.402.330,00	82.402.330,00	9.463.821,51	11,48	21.238.739,38	25,77	61.163.590,62
Transferências da União e de suas Entidades	55.606.410,00	55.606.410,00	5.974.254,18	10,74	14.162.598,24	25,47	41.443.811,76
Transferências dos Estados e do Distrito Federal e de st	9.835.500,00	9.835.500,00	1.104.688,44	11,23	2.155.954,73	21,92	7.679.545,27
Transferências de Outras Instituições Públicas	16.960.420,00	16.960.420,00	2.384.878,89	14,06	4.920.186,41	29,01	12.040.233,59
Outras Receitas Correntes	156.260,00	156.260,00	1.727,65	1,11	4.436,06	2,84	151.823,94
Multas Administrativas, Contratuais e Judiciais	19.000,00	19.000,00	0,00	0,00	1.164,32	6,13	17.835,68
Indenizações, Restituições e Ressarcimentos	56.850,00	56.850,00	0,00	0,00	0,00	0,00	56.850,00
Demais Receitas Correntes	80.410,00	80.410,00	1.727,65	2,15	3.271,74	4,07	77.138,26
Receitas de Capital	4.609.760,00	4.609.760,00	3.158,01	0,07	3.158,01	0,07	4.606.601,99
Operações de Crédito	30.000,00	30.000,00	0,00	0,00	0,00	0,00	30.000,00
Operações de Crédito - Mercado Interno	30.000,00	30.000,00	0,00	0,00	0,00	0,00	30.000,00
Alienação de Bens	69.760,00	69.760,00	0,00	0,00	0,00	0,00	69.760,00
Alienação de Bens Móveis	40.500,00	40.500,00	0,00	0,00	0,00	0,00	40.500,00
Alienação de Bens Imóveis	29.260,00	29.260,00	0,00	0,00	0,00	0,00	29.260,00
Transferências de Capital	4.510.000,00	4.510.000,00	3.158,01	0,07	3.158,01	0,07	4.506.841,99
Transferências da União e de suas Entidades	4.060.000,00	4.060.000,00	0,00	0,00	0,00	0,00	4.060.000,00
Transferências dos Estados e do Distrito Federal e de st	450.000,00	450.000,00	3.158,01	0,70	3.158,01	0,70	446.841,99
RECEITAS (INTRA-ORÇAMENTÁRIAS) (II)	112.000,00	112.000,00	12.052,02	10,76	25.493,66	22,76	86.506,34

SUB TOTAL DAS RECEITAS (III) (I + II)	103.183.000,00	103.183.000,00	12.876.895,17	12,48	27.029.961,41	26,20	76.153.038,59
OPERAÇÃO DE CRÉDITO / REFINANCIAMENTO (IV)	0,00	0,00	0,00	0,00	0,00	0,00	0,00
Operação de Créditos Internas	0,00	0,00	0,00	0,00	0,00	0,00	0,00
Mobiliária	0,00	0,00	0,00	0,00	0,00	0,00	0,00
Contratual	0,00	0,00	0,00	0,00	0,00	0,00	0,00
Operação de Créditos Externas	0,00	0,00	0,00	0,00	0,00	0,00	0,00
Mobiliária	0,00	0,00	0,00	0,00	0,00	0,00	0,00
Contratual	0,00	0,00	0,00	0,00	0,00	0,00	0,00
TOTAL DAS RECEITAS (V) = (III + IV)	103.183.000,00	103.183.000,00	12.876.895,17	12,48	27.029.961,41	26,20	76.153.038,59
DÉFICIT (VI)	-	-	-	-	0,00	-	-
TOTAL COM DÉFICIT (VII) = (V + VI)	103.183.000,00	103.183.000,00	12.876.895,17	12,48	27.029.961,41	26,20	76.153.038,59
SALDOS DE EXERCÍCIOS ANTERIORES	-	-	-	-	-	-	-
Recursos Arrecadados em Exercícios Anteriores - RPPS	-	-	-	-	-	-	-
Superávit Financeiro Utilizado para Créditos Adicionais	-	-	-	-	-	-	-

PREFEITURA MUNICIPAL DE OLIVEIRA DOS BREJINHOS

RELATÓRIO RESUMIDO DA EXECUÇÃO ORÇAMENTÁRIA

BALANÇO ORÇAMENTÁRIO

ORÇAMENTOS FISCAL E DA SEGURIDADE SOCIAL

JANEIRO A ABRIL 2023 / BIMESTRE MARÇO - ABRIL

DESPESAS	DOTAÇÃO INICIAL (d)	DOTAÇÃO ATUALIZADA (e)	DESPESAS EMPENHADAS		SALDO (g) = (e-f)	DESPESAS LIQUIDADAS		SALDO (i) = (e-h)	DESPESAS PAGAS ATÉ O BIMESTRE (j)	INSCRITAS EM RESTOS A PAGAR NÃO PROCESSADOS* (k)
			No Bimestre	Até o Bimestre (f)		No Bimestre	Até Bimestre (h)			
DESPESAS (EXCETO INTRA-ORÇAMENTÁRIAS) (VIII)	103.130.399,84	103.105.399,84	9.853.008,67	51.082.657,10	52.022.742,74	13.967.372,71	26.216.020,86	76.889.378,98	23.823.974,59	0,00
DESPESAS CORRENTES	85.411.649,14	85.138.605,03	8.724.345,17	45.428.833,85	39.709.771,18	12.569.371,10	23.013.540,21	62.125.064,82	20.652.559,94	0,00
DESPESAS DE PESSOAL E ENCARGOS	40.389.231,26	41.071.827,02	409.683,56	24.355.476,15	16.716.350,87	5.535.933,15	11.202.613,18	29.869.213,84	11.146.697,18	0,00
JUROS E ENCARGOS DA DÍVIDA	5.800,16	5.800,16	0,00	0,00	5.800,16	0,00	0,00	5.800,16	0,00	0,00
OUTRAS DESPESAS CORRENTES	45.016.617,72	44.060.977,85	8.314.661,61	21.073.357,70	22.987.620,15	7.033.437,95	11.810.927,03	32.250.050,82	9.505.862,76	0,00
DESPESAS DE CAPITAL	17.225.820,70	17.473.864,81	1.128.663,50	5.653.823,25	11.820.041,56	1.398.001,61	3.202.480,65	14.271.384,16	3.171.414,65	0,00
INVESTIMENTOS	15.495.020,54	16.128.064,65	1.128.663,50	5.346.623,25	10.781.441,40	1.309.395,99	3.021.865,77	13.106.198,88	2.990.799,77	0,00
INVERSÕES FINANCEIRAS	0,00	0,00	0,00	0,00	0,00	0,00	0,00	0,00	0,00	0,00
AMORTIZAÇÃO DA DÍVIDA	1.730.800,16	1.345.800,16	0,00	307.200,00	1.038.600,16	88.605,62	180.614,88	1.165.185,28	180.614,88	0,00
RESERVA DE CONTINGÊNCIA	492.930,00	492.930,00	0,00	0,00	492.930,00	0,00	0,00	492.930,00	0,00	0,00
RESERVA DE CONTINGÊNCIA	492.930,00	492.930,00	0,00	0,00	492.930,00	0,00	0,00	492.930,00	0,00	0,00
DESPESAS (INTRA-ORÇAMENTÁRIAS) (IX)	52.600,16	77.600,16	25.000,00	68.710,00	8.890,16	14.983,44	28.397,78	49.202,38	20.827,56	0,00
SUB TOTAL DAS DESPESAS (X) (VIII + IX)	103.183.000,00	103.183.000,00	9.878.008,67	51.151.367,10	52.031.632,90	13.982.356,15	26.244.418,64	76.938.581,36	23.844.802,15	0,00
AMORTIZAÇÃO DA DÍVIDA / REFINANCIAMENT	0,00	0,00	0,00	0,00	0,00	0,00	0,00	0,00	0,00	0,00
Amortização da Dívida Interna	0,00	0,00	0,00	0,00	0,00	0,00	0,00	0,00	0,00	0,00
Dívida Mobiliária	0,00	0,00	0,00	0,00	0,00	0,00	0,00	0,00	0,00	0,00
Outras Dívidas	0,00	0,00	0,00	0,00	0,00	0,00	0,00	0,00	0,00	0,00
Amortização da Dívida Externa	0,00	0,00	0,00	0,00	0,00	0,00	0,00	0,00	0,00	0,00
Dívida Mobiliária	0,00	0,00	0,00	0,00	0,00	0,00	0,00	0,00	0,00	0,00
Outras Dívidas	0,00	0,00	0,00	0,00	0,00	0,00	0,00	0,00	0,00	0,00
TOTAL DAS DESPESAS (XII) = (X + XI)	103.183.000,00	103.183.000,00	9.878.008,67	51.151.367,10	52.031.632,90	13.982.356,15	26.244.418,64	76.938.581,36	23.844.802,15	0,00
SUPERÁVIT (XIII)	-	-	-	-	-	-	785.542,77	-	-	-
TOTAL COM SUPERÁVIT (XIV) = (XII + XIII)	103.183.000,00	103.183.000,00	9.878.008,67	51.151.367,10	-	13.982.356,15	27.029.961,41	-	23.844.802,15	0,00
RESERVA DO RPPS	-	-	-	-	-	-	-	-	-	-

FONTE: Sistema de Contabilidade Pública, Unidade Responsável: PREFEITURA MUNICIPAL DE OLIVEIRA DOS BREJINHOS

RECEITAS INTRA-ORÇAMENTÁRIAS	PREVISÃO INICIAL	PREVISÃO ATUALIZADA (a)	RECEITAS REALIZADAS				SALDO A REALIZAR (a-c)
			No Bimestre (b)	% (b/a)	Até o Bim (c)	% (c/a)	
Receitas Intra-Orçamentária	112.000,00	112.000,00	12.052,02	10,76 %	25.493,66	22,76 %	86.506,34
Receitas de Serviços - Intra-Orçamentária	62.000,00	62.000,00	12.052,02	19,44 %	25.493,66	41,12 %	36.506,34
Transf.Rec.Correntes_Intra	50.000,00	50.000,00	0,00	0,00 %	0,00	0,00 %	50.000,00
TOTAL	112.000,00	112.000,00	12.052,02	10,76	25.493,66	22,76	86.506,34

PREFEITURA MUNICIPAL DE OLIVEIRA DOS BREJINHOS

RELATÓRIO RESUMIDO DA EXECUÇÃO ORÇAMENTÁRIA

BALANÇO ORÇAMENTÁRIO

ORÇAMENTOS FISCAL E DA SEGURIDADE SOCIAL

JANEIRO A ABRIL 2023 / BIMESTRE MARÇO - ABRIL

DESPESAS INTRA-ORÇAMENTÁRIAS	DOTAÇÃO INICIAL (d)	DOTAÇÃO ATUALIZADA (e)	DESPESAS EMPENHADAS		SALDO (g) = (e-f)	DESPESAS LIQUIDADAS		SALDO (i) = (e-h)	DESPESAS PAGAS ATÉ O BIMESTRE (j)	INSCRITAS EM RESTOS A PAGAR NÃO PROCESSADOS ² (k)
			No Bimestre	Até o Bimestre (f)		No Bimestre	Até Bimestre (h)			
DESPESAS (INTRA-ORÇAMENTÁRIAS) (IX)	52.600,16	77.600,16	25.000,00	68.710,00	8.890,16	14.983,44	28.397,78	49.202,38	20.827,56	0,00
DESPESAS CORRENTES	52.600,16	77.600,16	25.000,00	68.710,00	8.890,16	14.983,44	28.397,78	49.202,38	20.827,56	0,00
DESPESAS DE PESSOAL E ENCARGOS	0,00	0,00	0,00	0,00	0,00	0,00	0,00	0,00	0,00	0,00
JUROS E ENCARGOS DA DÍVIDA	0,00	0,00	0,00	0,00	0,00	0,00	0,00	0,00	0,00	0,00
OUTRAS DESPESAS CORRENTES	52.600,16	77.600,16	25.000,00	68.710,00	8.890,16	14.983,44	28.397,78	49.202,38	20.827,56	0,00
DESPESAS DE CAPITAL	0,00	0,00	0,00	0,00	0,00	0,00	0,00	0,00	0,00	0,00
INVESTIMENTOS	0,00	0,00	0,00	0,00	0,00	0,00	0,00	0,00	0,00	0,00
INVERSÕES FINANCEIRAS	0,00	0,00	0,00	0,00	0,00	0,00	0,00	0,00	0,00	0,00
AMORTIZAÇÃO DA DÍVIDA	0,00	0,00	0,00	0,00	0,00	0,00	0,00	0,00	0,00	0,00
TOTAL	52.600,16	77.600,16	25.000,00	68.710,00	8.890,16	14.983,44	28.397,78	49.202,38	20.827,56	0,00



Rodrigo Alves Ferreira Rego
Tesoureiro(a)
006.637.875-30



Marilene de Souza Lédo Martins
Contador(a)
024.901/O-0

Silvando Brito Santos
Prefeito(a)
33486468553

PREFEITURA MUNICIPAL DE OLIVEIRA DOS BREJINHOS
RELATÓRIO RESUMIDO DA EXECUÇÃO ORÇAMENTÁRIA
DEMONSTRATIVO DA EXECUÇÃO DAS DESPESAS POR FUNÇÃO/SUBFUNÇÃO
ORÇAMENTOS FISCAL E DA SEGURIDADE SOCIAL
JANEIRO A ABRIL 2023 / BIMESTRE MARÇO - ABRIL

RREO - Anexo 2 (LRF, Art 52, Inciso II, Alínea "c")

R\$ 1,00

FUNÇÃO / SUBFUNÇÃO	DOTAÇÃO INICIAL	DOTAÇÃO ATUALIZADA (a)	Despesas Empenhadas			SALDO (c) = (a - b)	Despesas Liquidadas			SALDO (e) = (a - d)	INSCRITAS EM RESTOS A PAGAR NÃO PROCESSADOS (f)
			No Bimestre	Até o Bimestre (b)	% (b/total b)		No Bimestre	Até Bimestre (d)	% (d/total d)		
DESPESAS (EXCETO INTRA-ORÇAMENTÁRIAS) (I)	103.130.399,84	103.105.399,84	9.853.008,67	51.082.657,10	99,87 %	52.022.742,74	13.967.372,71	26.216.020,86	99,89 %	76.889.378,98	0,00
LEGISLATIVA	4.099.450,00	4.099.450,00	35.802,18	1.814.066,15	3,55 %	2.285.383,85	346.418,04	634.295,97	2,42 %	3.465.154,03	0,00
AÇÃO LEGISLATIVA	4.099.450,00	4.099.450,00	35.802,18	1.814.066,15	3,55 %	2.285.383,85	346.418,04	634.295,97	2,42 %	3.465.154,03	0,00
ADMINISTRAÇÃO	7.689.321,76	6.152.448,76	186.965,62	3.423.809,54	6,69 %	2.728.639,22	749.740,14	1.442.427,75	5,50 %	4.710.021,01	0,00
REPRESENTAÇÃO JUDICIAL E EXTRA JUDICI	598.300,16	156.498,56	0,00	0,00	0,00 %	156.498,56	0,00	0,00	0,00 %	156.498,56	0,00
ADMINISTRAÇÃO GERAL	5.346.230,64	4.456.610,64	185.198,89	2.692.667,57	5,26 %	1.763.943,07	575.644,65	1.076.497,98	4,10 %	3.380.112,66	0,00
ADMINISTRAÇÃO FINANCEIRA	1.249.240,48	1.149.240,48	0,00	644.960,48	1,26 %	504.280,00	158.941,84	334.871,90	1,28 %	814.368,58	0,00
TECNOLOGIA DA INFORMATIZAÇÃO	79.030,00	54.030,00	0,00	0,00	0,00 %	54.030,00	0,00	0,00	0,00 %	54.030,00	0,00
FORMAÇÃO DE RECURSOS HUMANOS	29.020,32	29.020,32	0,00	0,00	0,00 %	29.020,32	0,00	0,00	0,00 %	29.020,32	0,00
ADMINISTRAÇÃO DE RECEITAS	186.460,16	126.008,76	597,45	24.199,25	0,05 %	101.809,51	8.009,28	15.693,88	0,06 %	110.314,88	0,00
COMUNICAÇÃO SOCIAL	129.030,00	109.030,00	1.169,28	61.982,24	0,12 %	47.047,76	7.144,37	15.363,99	0,06 %	93.666,01	0,00
SERVIÇOS URBANOS	72.010,00	72.010,00	0,00	0,00	0,00 %	72.010,00	0,00	0,00	0,00 %	72.010,00	0,00
SEGURANÇA PÚBLICA	169.500,16	199.500,16	26.736,85	93.821,85	0,18 %	105.678,31	27.563,18	44.058,18	0,17 %	155.441,98	0,00
POLICIAMENTO	169.500,16	199.500,16	26.736,85	93.821,85	0,18 %	105.678,31	27.563,18	44.058,18	0,17 %	155.441,98	0,00
ASSISTÊNCIA SOCIAL	2.923.040,00	2.923.040,00	170.089,51	1.333.000,78	2,61 %	1.590.039,22	271.162,97	562.073,33	2,14 %	2.360.966,67	0,00
ADMINISTRAÇÃO GERAL	638.420,00	586.420,00	34.533,52	235.268,86	0,46 %	351.151,14	40.241,94	79.483,38	0,30 %	506.936,62	0,00
ASSISTÊNCIA À CRIANÇA E AO ADOLESCENT	207.800,00	207.800,00	10.000,00	82.175,00	0,16 %	125.625,00	16.175,64	31.656,59	0,12 %	176.143,41	0,00
ASSISTÊNCIA COMUNITÁRIA	2.076.820,00	2.128.820,00	125.555,99	1.015.556,92	1,99 %	1.113.263,08	214.745,39	450.933,36	1,72 %	1.677.886,64	0,00
SAÚDE	20.678.610,00	20.678.610,00	2.128.012,16	10.393.172,18	20,32 %	10.285.437,82	2.936.846,39	5.613.890,29	21,39 %	15.064.719,71	0,00
ADMINISTRAÇÃO GERAL	3.760.977,74	3.583.477,74	93.965,34	940.768,97	1,84 %	2.642.708,77	267.543,67	524.556,16	2,00 %	3.058.921,58	0,00
ATENÇÃO BÁSICA	7.081.350,82	7.163.290,82	884.018,80	4.270.996,92	8,35 %	2.892.293,90	1.145.791,44	2.225.064,73	8,48 %	4.938.226,09	0,00
ASSISTÊNCIA HOSPITALAR E AMBULATORIAL	8.181.820,40	8.191.364,64	956.174,82	4.310.330,13	8,43 %	3.881.034,51	1.309.565,31	2.414.346,10	9,20 %	5.777.018,54	0,00
SUPORTE PROFILÁTICO E TERAPÊUTICO	361.750,34	361.750,34	0,00	187.835,56	0,37 %	173.914,78	26.598,00	73.374,10	0,28 %	288.376,24	0,00
VIGILÂNCIA SANITÁRIA	437.660,24	437.660,24	4.765,20	132.986,60	0,26 %	304.673,64	33.380,67	64.792,60	0,25 %	372.867,64	0,00
VIGILÂNCIA EPIDEMIOLÓGICA	855.050,46	941.066,22	189.088,00	550.254,00	1,08 %	390.812,22	153.967,30	311.756,60	1,19 %	629.309,62	0,00
TRABALHO	34.810,48	34.810,48	0,00	0,00	0,00 %	34.810,48	0,00	0,00	0,00 %	34.810,48	0,00
FOMENTO AO TRABALHO	34.810,48	34.810,48	0,00	0,00	0,00 %	34.810,48	0,00	0,00	0,00 %	34.810,48	0,00
EDUCAÇÃO	39.694.230,80	41.080.230,80	2.915.843,29	19.467.731,40	38,06 %	21.612.499,40	4.831.390,45	9.453.780,24	36,02 %	31.626.450,56	0,00
FORMAÇÃO DE RECURSOS HUMANOS	20.000,00	20.000,00	0,00	0,00	0,00 %	20.000,00	0,00	0,00	0,00 %	20.000,00	0,00
ENSINO FUNDAMENTAL	33.203.838,16	34.599.838,16	2.915.843,29	17.895.011,40	34,98 %	16.704.826,76	4.464.124,40	8.679.819,99	33,07 %	25.920.018,17	0,00
ENSINO MÉDIO	236.800,00	236.800,00	0,00	0,00	0,00 %	236.800,00	0,00	0,00	0,00 %	236.800,00	0,00
ENSINO SUPERIOR	52.220,64	52.220,64	0,00	0,00	0,00 %	52.220,64	0,00	0,00	0,00 %	52.220,64	0,00
EDUCAÇÃO INFANTIL	5.554.812,00	5.544.812,00	0,00	1.572.720,00	3,07 %	3.972.092,00	367.266,05	773.960,25	2,95 %	4.770.851,75	0,00
TRANSPORTES ESPECIAIS	626.560,00	626.560,00	0,00	0,00	0,00 %	626.560,00	0,00	0,00	0,00 %	626.560,00	0,00
CULTURA	1.594.070,00	1.447.070,00	680.068,44	796.200,86	1,56 %	650.869,14	24.573,70	79.194,78	0,30 %	1.367.875,22	0,00
ADMINISTRAÇÃO GERAL	40.000,00	40.000,00	0,00	0,00	0,00 %	40.000,00	0,00	0,00	0,00 %	40.000,00	0,00

PREFEITURA MUNICIPAL DE OLIVEIRA DOS BREJINHOS
RELATÓRIO RESUMIDO DA EXECUÇÃO ORÇAMENTÁRIA
DEMONSTRATIVO DA EXECUÇÃO DAS DESPESAS POR FUNÇÃO/SUBFUNÇÃO
ORÇAMENTOS FISCAL E DA SEGURIDADE SOCIAL
JANEIRO A ABRIL DE 2023 / BIMESTRE MARÇO - ABRIL

RREO - Anexo 2 (LRF, Art 52, Inciso II, Alínea "c")

R\$ 1,00

FUNÇÃO/ SUBFUNÇÃO	DOTAÇÃO INICIAL	DOTAÇÃO ATUALIZADA (a)	Despesas Empenhadas			SALDO (c) = (a - b)	Despesas Liquidadas			SALDO (e) = (a - d)	INSCRITAS EM RESTOS A PAGAR NÃO PROCESSADOS (f)
			No Bimestre	Até o Bimestre (b)	% (b/total b)		No Bimestre	Até Bimestre (d)	% (d/total d)		
DIFUSÃO CULTURAL	1.554.070,00	1.407.070,00	680.068,44	796.200,86	1,56 %	610.869,14	24.573,70	79.194,78	0,30 %	1.327.875,22	0,00
DIREITOS DA CIDADANIA	107.800,00	107.800,00	0,00	0,00	0,00 %	107.800,00	0,00	0,00	0,00 %	107.800,00	0,00
ASSISTÊNCIA AO IDOSO	23.700,00	23.700,00	0,00	0,00	0,00 %	23.700,00	0,00	0,00	0,00 %	23.700,00	0,00
ASSISTÊNCIA À CRIANÇA E AO ADOLESCENT	84.100,00	84.100,00	0,00	0,00	0,00 %	84.100,00	0,00	0,00	0,00 %	84.100,00	0,00
URBANISMO	13.273.170,48	12.514.621,88	2.246.149,62	7.037.772,68	13,76 %	5.476.849,20	2.788.191,73	4.602.533,81	17,54 %	7.912.088,07	0,00
ADMINISTRAÇÃO GERAL	62.410,16	62.410,16	0,00	41.400,00	0,08 %	21.010,16	6.900,00	13.800,00	0,05 %	48.610,16	0,00
INFRA-ESTRUTURA URBANA	11.722.950,00	11.191.401,40	2.164.660,03	6.493.621,09	12,69 %	4.697.780,31	2.639.536,40	4.322.350,77	16,47 %	6.869.050,63	0,00
SERVIÇOS URBANOS	1.487.810,32	1.260.810,32	81.489,59	502.751,59	0,98 %	758.058,73	141.755,33	266.383,04	1,02 %	994.427,28	0,00
HABITAÇÃO	361.370,16	311.370,16	0,00	0,00	0,00 %	311.370,16	0,00	0,00	0,00 %	311.370,16	0,00
HABITAÇÃO URBANA	361.370,16	311.370,16	0,00	0,00	0,00 %	311.370,16	0,00	0,00	0,00 %	311.370,16	0,00
SANEAMENTO	3.288.740,00	3.088.740,00	64.442,56	1.439.400,81	2,81 %	1.649.339,19	375.296,69	608.023,08	2,32 %	2.480.716,92	0,00
SANEAMENTO BÁSICO URBANO	3.288.740,00	3.088.740,00	64.442,56	1.439.400,81	2,81 %	1.649.339,19	375.296,69	608.023,08	2,32 %	2.480.716,92	0,00
GESTÃO AMBIENTAL	1.018.164,24	1.029.365,84	37.857,11	487.836,70	0,95 %	541.529,14	57.324,38	111.859,12	0,43 %	917.506,72	0,00
PRESERVAÇÃO E CONSERVAÇÃO AMBIENTA	441.600,00	452.801,60	15.857,11	206.628,13	0,40 %	246.173,47	45.686,61	94.086,85	0,36 %	358.714,75	0,00
CONTROLE AMBIENTAL	291.564,24	291.564,24	22.000,00	65.244,00	0,13 %	226.320,24	11.637,77	17.772,27	0,07 %	273.791,97	0,00
RECUPERAÇÃO DE ÁREAS DEGRADADAS	285.000,00	285.000,00	0,00	215.964,57	0,42 %	69.035,43	0,00	0,00	0,00 %	285.000,00	0,00
AGRICULTURA	1.312.491,44	1.443.211,44	124.085,26	491.322,42	0,96 %	951.889,02	83.219,14	152.841,59	0,58 %	1.290.369,85	0,00
ABASTECIMENTO	826.390,80	977.110,80	124.085,26	355.959,17	0,70 %	621.151,63	49.069,89	104.656,34	0,40 %	872.454,46	0,00
EXTENSÃO RURAL	320.860,32	300.860,32	0,00	135.363,25	0,26 %	165.497,07	34.149,25	48.185,25	0,18 %	252.675,07	0,00
IRRIGAÇÃO	128.090,00	128.090,00	0,00	0,00	0,00 %	128.090,00	0,00	0,00	0,00 %	128.090,00	0,00
PROMOÇÃO DA PRODUÇÃO AGROPECUÁRIA	37.150,32	37.150,32	0,00	0,00	0,00 %	37.150,32	0,00	0,00	0,00 %	37.150,32	0,00
INDUSTRIA	38.230,00	188.230,00	0,00	149.513,46	0,29 %	38.716,54	0,00	27.055,47	0,10 %	161.174,53	0,00
PROMOÇÃO INDUSTRIAL	38.230,00	188.230,00	0,00	149.513,46	0,29 %	38.716,54	0,00	27.055,47	0,10 %	161.174,53	0,00
ENERGIA	1.371.500,00	1.071.500,00	108.954,58	426.454,58	0,83 %	645.045,42	189.809,74	341.111,00	1,30 %	730.389,00	0,00
ENERGIA ELÉTRICA	1.371.500,00	1.071.500,00	108.954,58	426.454,58	0,83 %	645.045,42	189.809,74	341.111,00	1,30 %	730.389,00	0,00
TRANSPORTE	2.539.670,00	2.949.670,00	835.442,41	1.937.002,32	3,79 %	1.012.667,68	799.326,23	1.435.090,76	5,47 %	1.514.579,24	0,00
TRANSPORTE RODOVIÁRIO	2.539.670,00	2.949.670,00	835.442,41	1.937.002,32	3,79 %	1.012.667,68	799.326,23	1.435.090,76	5,47 %	1.514.579,24	0,00
DESPORTO E LAZER	706.700,00	1.941.200,00	292.559,08	1.484.351,37	2,90 %	456.848,63	397.904,31	927.170,61	3,53 %	1.014.029,39	0,00
DESPORTO COMUNITÁRIO	706.700,00	1.941.200,00	292.559,08	1.484.351,37	2,90 %	456.848,63	397.904,31	927.170,61	3,53 %	1.014.029,39	0,00
ENCARGOS ESPECIAIS	1.736.600,32	1.351.600,32	0,00	307.200,00	0,60 %	1.044.400,32	88.605,62	180.614,88	0,69 %	1.170.985,44	0,00
SERVIÇO DA DÍVIDA INTERNA	1.736.600,32	1.351.600,32	0,00	307.200,00	0,60 %	1.044.400,32	88.605,62	180.614,88	0,69 %	1.170.985,44	0,00
RESERVA DE CONTINGÊNCIA	492.930,00	492.930,00	0,00	0,00	0,00 %	492.930,00	0,00	0,00	0,00 %	492.930,00	0,00
RESERVA DE CONTINGÊNCIA	492.930,00	492.930,00	0,00	0,00	0,00 %	492.930,00	0,00	0,00	0,00 %	492.930,00	0,00

DESPESAS INTRA-ORÇAMENTÁRIAS (II)	52.600,16	77.600,16	25.000,00	68.710,00	0,13 %	77.600,03	14.983,44	28.397,78	0,11 %	49.202,38	0,00
TOTAL (III) = (I + II)	103.183.000,00	103.183.000,00	9.878.008,67	51.151.367,10	100,00 %	52.031.632,90	13.982.356,15	26.244.418,64	100,00 %	76.938.581,36	0,00

INTRA-ORÇAMENTÁRIAS

FUNÇÃO / SUBFUNÇÃO	DOTAÇÃO INICIAL	DOTAÇÃO ATUALIZADA (a)	Despesas Empenhadas		Despesas Liquidadas				SALDO (a - b)
			No Bimestre	Até o Bimestre	No Bimestre	Até Bimestre (b)	% (b/total b)	% (b/a)	
DESPESAS (INTRA-ORÇAMENTÁRIAS)	52.600,16	77.600,16	25.000,00	68.710,00	14.983,44	28.397,78	152,34 %	36,60 %	49.202,38
ADMINISTRAÇÃO	14.000,00	39.000,00	25.000,00	39.000,00	9.347,60	18.641,40	100,00 %	47,80 %	20.358,60
ADMINISTRAÇÃO GERAL	14.000,00	39.000,00	25.000,00	39.000,00	9.347,60	18.641,40	100,00 %	47,80 %	20.358,60
SAÚDE	12.510,00	12.510,00	0,00	12.510,00	2.731,94	5.227,98	100,00 %	41,79 %	7.282,02
ADMINISTRAÇÃO GERAL	12.510,00	12.510,00	0,00	12.510,00	2.731,94	5.227,98	100,00 %	41,79 %	7.282,02
EDUCAÇÃO	15.800,16	15.800,16	0,00	10.000,00	1.794,10	2.398,80	100,00 %	15,18 %	13.401,36
ENSINO FUNDAMENTAL	15.800,16	15.800,16	0,00	10.000,00	1.794,10	2.398,80	100,00 %	15,18 %	13.401,36
CULTURA	1.000,00	1.000,00	0,00	0,00	0,00	0,00	0,00 %	0,00 %	1.000,00
ADMINISTRAÇÃO GERAL	1.000,00	1.000,00	0,00	0,00	0,00	0,00	0,00 %	0,00 %	1.000,00
URBANISMO	9.290,00	9.290,00	0,00	7.200,00	1.109,80	2.129,60	100,00 %	22,92 %	7.160,40
INFRA-ESTRUTURA URBANA	9.290,00	9.290,00	0,00	7.200,00	1.109,80	2.129,60	100,00 %	22,92 %	7.160,40
TOTAL	52.600,16	77.600,16	25.000,00	68.710,00	14.983,44	28.397,78	1333,48 %	36,60 %	49.202,38

FONTE: Sistema de Contabilidade Pública, Unidade Responsável: PREFEITURA MUNICIPAL DE OLIVEIRA DOS BREJINHOS

Silvando Brito Santos
Prefeito(a)
33486468553

Rodrigo Alves Ferreira Rego
Tesoureiro(a)
006.637.875-30

Marilene de Souza Lédo Martins
Contador(a)
024.901/O-0

PREFEITURA MUNICIPAL DE OLIVEIRA DOS BREJINHOS
RELATÓRIO RESUMIDO DA EXECUÇÃO ORÇAMENTÁRIA
DEMONSTRATIVO DA RECEITA CORRENTE LÍQUIDA
ORÇAMENTOS FISCAL E DA SEGURIDADE SOCIAL

RREO - Anexo 3 (LRF, Art 53, inciso I)

Abril / 2023

R\$ 1,00

ESPECIFICAÇÃO	EVOLUÇÃO DA RECEITA REALIZADA NOS ÚLTIMOS 12 MESES												TOTAL (ÚLTIMOS 12 MESES)	PREVISÃO ATUALIZADA 2023
	5/2022	6/2022	7/2022	8/2022	9/2022	10/2022	11/2022	12/2022	1/2023	2/2023	3/2023	4/2023		
RECEITAS CORRENTES (I)	7.075.505,21	6.535.854,93	7.558.026,87	6.812.842,79	17.933.992,74	6.224.240,83	7.524.840,50	9.323.334,20	8.048.901,42	7.596.992,11	7.112.258,76	6.949.119,60	98.695.909,96	107.532.270,00
Impostos, Taxas e Contribuições de Melhoria	370.674,96	525.530,95	350.685,26	411.734,69	461.962,28	366.933,95	542.107,34	538.805,99	848.449,19	298.934,02	1.259.641,34	999.738,51	6.975.198,48	7.873.490,00
IPTU	2.411,44	1.454,06	1.770,19	10.443,18	51.286,26	23.842,77	7.967,41	4.196,14	3.190,93	2.389,83	1.571,72	3.446,25	113.970,18	324.070,00
ISS	172.354,30	304.452,04	154.138,21	178.123,02	185.212,22	139.594,57	180.446,33	259.696,76	486.584,95	111.547,17	965.552,04	732.110,02	3.869.811,63	3.302.560,00
ITBI	1.468,50	900,00	75,60	285,00	2.321,59	900,00	0,00	0,00	19.715,27	2.700,00	8.974,92	14.558,83	51.899,71	87.260,00
IRRF	178.208,05	192.130,44	183.431,44	189.589,35	191.460,39	178.103,48	322.123,58	180.939,71	274.733,44	158.048,03	208.941,91	186.288,57	2.443.998,39	2.928.300,00
Outros Impostos, Taxas e Contribuições de Melhoria	16.232,67	26.594,41	11.269,82	33.294,14	31.681,82	24.493,13	31.570,02	93.973,38	64.224,60	24.248,99	74.600,75	63.334,84	495.518,57	1.231.300,00
Contribuições	50.743,31	1.433,51	4.275,98	12.107,95	80.933,42	19.570,38	536.177,78	132.727,61	63.535,38	68.169,29	15.539,18	5.602,90	990.816,69	693.320,00
Receita Patrimonial	546.210,21	513.208,57	530.282,87	582.450,79	521.930,79	553.444,96	558.183,10	580.354,08	568.772,32	456.456,24	583.648,30	465.351,14	6.460.293,37	6.713.570,00
Receita Agropecuária	0,00	0,00	0,00	0,00	0,00	0,00	0,00	0,00	0,00	0,00	0,00	0,00	0,00	0,00
Receita Industrial	0,00	0,00	0,00	0,00	0,00	0,00	0,00	0,00	0,00	0,00	0,00	0,00	0,00	3.270,00
Receita de Serviços	30.802,08	26.101,79	29.126,53	32.772,77	28.165,63	33.681,24	29.176,33	37.943,57	31.288,61	26.393,27	36.042,04	30.572,57	372.066,43	482.000,00
Transferências Correntes	6.075.813,66	5.468.441,73	6.642.401,45	5.766.276,24	16.839.898,41	5.249.349,31	5.857.407,19	8.032.245,17	6.535.301,76	6.745.885,04	5.216.924,05	5.446.590,68	83.876.534,69	91.613.860,00
Cota-Parte do FPM	2.649.145,85	2.478.781,49	3.336.283,92	2.423.990,79	2.232.460,33	2.124.110,50	2.669.620,24	4.148.054,51	2.711.428,45	3.588.349,80	2.195.158,18	2.509.750,86	33.067.134,92	40.899.020,00
Cota-Parte do ICMS	738.823,35	575.291,63	647.906,47	745.867,57	558.773,46	625.360,10	654.307,72	726.817,68	529.233,97	530.106,71	584.383,61	619.790,03	7.536.662,30	8.839.800,00
Cota-Parte do IPVA	41.300,77	45.950,35	47.314,36	50.991,83	50.073,44	54.292,04	31.423,14	54.049,01	84.651,86	148.282,04	53.767,44	34.992,19	697.088,47	844.100,00
Cota-Parte do ITR	282,35	101,95	805,83	156,53	3.351,05	10.701,80	766,06	265,00	626,34	134,76	420,17	204,85	17.816,69	8.880,00
Transferências da LC 87/1996	0,00	0,00	0,00	0,00	0,00	0,00	0,00	0,00	0,00	0,00	0,00	0,00	0,00	0,00
Transferências da LC 61/1989	2.219,46	3.131,40	3.227,71	2.570,96	3.391,67	3.461,49	2.517,02	3.576,17	3.983,22	2.840,52	3.520,28	3.752,87	38.192,77	66.640,00
Transferências do FUNDEB	1.683.545,91	1.713.742,47	1.609.708,46	1.782.353,46	1.554.564,88	1.656.289,51	1.784.944,05	1.900.452,76	2.262.086,99	1.736.444,01	1.482.244,11	1.478.845,30	20.645.221,91	25.381.460,00
Outras Transferências Correntes	960.495,97	651.442,44	997.154,70	760.345,10	12.437.283,58	775.133,87	713.828,96	1.199.030,04	943.290,93	739.727,20	897.430,26	799.254,58	21.874.417,63	15.573.960,00
Outras Receitas Correntes	1.260,99	1.138,38	1.254,78	7.500,35	1.102,21	1.260,99	1.788,76	1.257,78	1.554,16	1.154,25	463,85	1.263,80	21.000,30	152.760,00
DEDUÇÕES (II)	-685.910,33	-620.024,96	-564.379,96	-644.201,20	-525.191,23	-562.892,78	-671.223,29	-727.651,13	-665.187,96	-853.374,58	-566.745,76	-632.947,46	-7.719.730,64	-9.645.370,00
Contrib. do Servidor para o Plano de Previdência	0,00	0,00	0,00	0,00	0,00	0,00	0,00	0,00	0,00	0,00	0,00	0,00	0,00	0,00
Compensação Financ. entre Regimes Previdência	0,00	0,00	0,00	0,00	0,00	0,00	0,00	0,00	0,00	0,00	0,00	0,00	0,00	0,00
Rendimentos de Aplicações de Recursos Previdenciários	0,00	0,00	0,00	0,00	0,00	0,00	0,00	0,00	0,00	0,00	0,00	0,00	0,00	0,00
Dedução de Receita para Formação do FUNDEB	-685.910,33	-620.024,96	-564.379,96	-644.201,20	-525.191,23	-562.892,78	-671.223,29	-727.651,13	-665.187,96	-853.374,58	-566.745,76	-632.947,46	-7.719.730,64	-9.645.370,00
RECEITA CORRENTE LÍQUIDA (III) = (I - II)	6.389.594,88	5.915.829,97	6.993.646,91	6.168.641,59	17.408.801,51	5.661.348,05	6.853.617,21	8.595.683,07	7.383.713,46	6.743.617,53	6.545.513,00	6.316.172,14	90.976.179,32	97.886.900,00
(-) Transferências obrigatórias da União relativas às emendas individuais (art. 166-A, § 1º, da CF) (IV)	0,00	0,00	955.000,00	0,00	0,00	0,00	0,00	0,00	0,00	0,00	0,00	0,00	955.000,00	0,00
RECEITA CORRENTE LÍQUIDA AJUSTADA PARA CÁLCULO DOS LIMITES DE ENDIVIDAMENTO (V) = (III - IV)	6.389.594,88	5.915.829,97	6.038.646,91	6.168.641,59	17.408.801,51	5.661.348,05	6.853.617,21	8.595.683,07	7.383.713,46	6.743.617,53	6.545.513,00	6.316.172,14	90.021.179,32	97.886.900,00
(-) Transferências obrigatórias da União relativas às emendas bancadas (art. 166, § 16, da CF) (VI)	0,00	0,00	0,00	0,00	0,00	0,00	0,00	0,00	0,00	0,00	0,00	0,00	0,00	0,00
RECEITA CORRENTE LÍQUIDA AJUSTADA PARA CÁLCULO DOS LIMITES DA DESPESA COM PESSOAL (VII) = (V - VI)	6.389.594,88	5.915.829,97	6.038.646,91	6.168.641,59	17.408.801,51	5.661.348,05	6.853.617,21	8.595.683,07	7.383.713,46	6.743.617,53	6.545.513,00	6.316.172,14	90.021.179,32	97.886.900,00

FONTE: Sistema de Contabilidade Pública, Unidade Responsável: PREFEITURA MUNICIPAL DE OLIVEIRA DOS BREJINHOS

Silvando Brito Santos
 Prefeito(a)
 33486468553

Rodrigo Alves Ferreira Rego
 Tesoureiro(a)
 006.637.875-30

Marilene de Souza Lédo Martins
 Contador(a)
 024.901/O-0

PREFEITURA MUNICIPAL DE OLIVEIRA DOS BREJINHOS
RELATÓRIO RESUMIDO DA EXECUÇÃO ORÇAMENTÁRIA
DEMONSTRATIVO DAS RECEITAS E DESPESAS PREVIDENCIÁRIAS E DAS RECEITAS E DESPESAS ASSOCIADAS ÀS PENSÕES E INATIVOS MILITARES
ORÇAMENTO DA SEGURIDADE SOCIAL
JANEIRO A ABRIL 2023 / BIMESTRE MARÇO - ABRIL

RREO - ANEXO 4 (LRF, Art 53, inciso II)

Em reais

REGIME PRÓPRIO DE PREVIDÊNCIA DOS SERVIDORES - RPPS**FUNDO EM CAPITALIZAÇÃO (PLANO PREVIDENCIÁRIO)**

RECEITAS PREVIDENCIÁRIAS - RPPS (FUNDO EM CAPITALIZAÇÃO)	PREVISÃO ATUALIZADA (a)	RECEITAS REALIZADAS Até o Bimestre (b)
RECEITAS CORRENTES (I)	0,00	0,00
Receita de Contribuições dos Segurados	0,00	0,00
Ativo	0,00	0,00
Inativo	0,00	0,00
Pensionista	0,00	0,00
Receita de Contribuições Patronais	0,00	0,00
Ativo	0,00	0,00
Inativo	0,00	0,00
Pensionista	0,00	0,00
Receita Patrimonial	0,00	0,00
Receitas Imobiliárias	0,00	0,00
Receitas de Valores Mobiliários	0,00	0,00
Outras Receitas Patrimoniais	0,00	0,00
Receita de Serviços	0,00	0,00
Outras Receitas Correntes	0,00	0,00
Compensação Financeira entre os Regimes	0,00	0,00
Aportes Periódicos para Amortização de Déficit Atuarial do RPPS (II)	0,00	0,00
Demais Receitas Correntes	0,00	0,00
RECEITAS DE CAPITAL (III)	0,00	0,00
Alienação de Bens, Direitos e Ativos	0,00	0,00
Amortização de Empréstimos	0,00	0,00
Outras Receitas de Capital	0,00	0,00
TOTAL DAS RECEITAS DO FUNDO EM CAPITALIZAÇÃO - (IV) = (I + III - II)	0,00	0,00

DESPESAS PREVIDENCIÁRIAS - RPPS (FUNDO EM CAPITALIZAÇÃO)	DOTAÇÃO ATUALIZADA (c)	DESPESAS EMPENHADAS Até o Bimestre (d)	DESPESAS LIQUIDADAS Até o Bimestre (e)	DESPESAS PAGAS Até o Bimestre (f)	INSCRITAS EM RESTOS A PAGAR NÃO PROCESSADOS No Exercício (g)
Benefícios	0,00	0,00	0,00	0,00	0,00
Aposentadorias	0,00	0,00	0,00	0,00	0,00
Pensões por Morte	0,00	0,00	0,00	0,00	0,00
Outras Despesas Previdenciárias	0,00	0,00	0,00	0,00	0,00
Compensação Financeira entre os Regimes	0,00	0,00	0,00	0,00	0,00
Demais Despesas Previdenciárias	0,00	0,00	0,00	0,00	0,00
TOTAL DAS DESPESAS DO FUNDO EM CAPITALIZAÇÃO (V)	0,00	0,00	0,00	0,00	0,00
RESULTADO PREVIDENCIÁRIO - FUNDO EM CAPITALIZAÇÃO (VI) = (IV - V)	0,00	0,00	0,00	0,00	-

RECURSOS RPPS ARRECADADOS EM EXERCÍCIOS ANTERIORES	PREVISÃO ORÇAMENTÁRIA
VALOR	0,00
RESERVA ORÇAMENTÁRIA DO RPPS	PREVISÃO ORÇAMENTÁRIA
VALOR	0,00

APORTES DE RECURSOS PARA O FUNDO EM CAPITALIZAÇÃO DO RPPS	APORTES REALIZADOS
Plano de Amortização - Contribuição Patronal Suplementar	0,00
Plano de Amortização - Aporte Periódico de Valores Predefinidos	0,00
Outros Aportes para o RPPS	0,00
Recursos para Cobertura de Déficit Financeiro	0,00

BENS E DIREITOS DOS RPPS (FUNDO EM CAPITALIZAÇÃO)	SALDO ATUAL
Caixa e Equivalentes de Caixa	0,00
Investimentos e Aplicações	0,00
Outros Bens e Direitos	0,00

FUNDO EM REPARTIÇÃO (PLANO FINANCEIRO)

RECEITAS PREVIDENCIÁRIAS - RPPS (FUNDO EM REPARTIÇÃO)	PREVISÃO ATUALIZADA (a)	RECEITAS REALIZADAS Até o Bimestre (b)
RECEITAS CORRENTES (VII)	0,00	0,00
Receita de Contribuições dos Segurados	0,00	0,00
Ativo	0,00	0,00
Inativo	0,00	0,00
Pensionista	0,00	0,00
Receita de Contribuições Patronais	0,00	0,00
Ativo	0,00	0,00
Inativo	0,00	0,00
Pensionista	0,00	0,00
Receita Patrimonial	0,00	0,00
Receitas Imobiliárias	0,00	0,00
Receitas de Valores Mobiliários	0,00	0,00
Outras Receitas Patrimoniais	0,00	0,00
Receita de Serviços	0,00	0,00
Outras Receitas Correntes	0,00	0,00
Compensação Financeira entre os Regimes	0,00	0,00
Demais Receitas Correntes	0,00	0,00
RECEITAS DE CAPITAL (VIII)	0,00	0,00
Alienação de Bens, Direitos e Ativos	0,00	0,00
Amortização de Empréstimos	0,00	0,00
Outras Receitas de Capital	0,00	0,00
TOTAL DAS RECEITAS DO FUNDO EM REPARTIÇÃO (IX) = (VII + VIII)	0,00	0,00

DESPESAS PREVIDENCIÁRIAS - RPPS (FUNDO EM REPARTIÇÃO)	DOTAÇÃO ATUALIZADA (c)	DESPESAS EMPENHADAS Até o Bimestre (d)	DESPESAS LIQUIDADAS Até o Bimestre (e)	DESPESAS PAGAS Até o Bimestre (f)	INSCRITAS EM RESTOS A PAGAR NÃO PROCESSADOS No Exercício (g)
Benefícios	0,00	0,00	0,00	0,00	0,00
Aposentadorias	0,00	0,00	0,00	0,00	0,00
Pensões por Morte	0,00	0,00	0,00	0,00	0,00
Outras Despesas Previdenciárias	0,00	0,00	0,00	0,00	0,00
Compensação Financeira entre os Regimes	0,00	0,00	0,00	0,00	0,00
Demais Despesas Previdenciárias	0,00	0,00	0,00	0,00	0,00
TOTAL DAS DESPESAS DO FUNDO EM REPARTIÇÃO (X)	0,00	0,00	0,00	0,00	0,00
RESULTADO PREVIDENCIÁRIO - FUNDO EM REPARTIÇÃO (XI) = (IX - X)	0,00	0,00	0,00	0,00	-

APORTES DE RECURSOS PARA O FUNDO EM REPARTIÇÃO DO RPPS	APORTES REALIZADOS
Recursos para Cobertura de Insuficiências Financeiras	0,00
Recursos para Formação de Reserva	0,00

BENS E DIREITOS DOS RPPS (FUNDO EM REPARTIÇÃO)	SALDO ATUAL
Caixa e Equivalentes de Caixa	0,00
Investimentos e Aplicações	0,00
Outros Bens e Direitos	0,00

ADMINISTRAÇÃO DO REGIME PRÓPRIO DE PREVIDÊNCIA DOS SERVIDORES - RPPS

RECEITAS DA ADMINISTRAÇÃO - RPPS	PREVISÃO ATUALIZADA (a)	RECEITAS REALIZADAS Até o Bimestre (b)
Receitas Correntes	0,00	0,00
TOTAL DAS RECEITAS DA ADMINISTRAÇÃO RPPS (XII)	0,00	0,00

DESPESAS DA ADMINISTRAÇÃO - RPPS	DOTAÇÃO ATUALIZADA (c)	DESPESAS EMPENHADAS Até o Bimestre (d)	DESPESAS LIQUIDADAS Até o Bimestre (e)	DESPESAS PAGAS Até o Bimestre (f)	INSCRITAS EM RESTOS A PAGAR NÃO PROCESSADOS No Exercício (g)
Despesas Correntes (XIII)	0,00	0,00	0,00	0,00	0,00
Pessoal e Encargos Sociais	0,00	0,00	0,00	0,00	0,00
Demais Despesas Correntes	0,00	0,00	0,00	0,00	0,00
Despesas de Capital (XIV)	0,00	0,00	0,00	0,00	0,00
TOTAL DAS DESPESAS DA ADMINISTRAÇÃO RPPS (XV)=(XIII + XIV)	0,00	0,00	0,00	0,00	0,00
RESULTADO DA ADMINISTRAÇÃO RPPS (XVI)=(XII - XV)	0,00	0,00	0,00	0,00	-

BENS E DIREITOS - ADMINISTRAÇÃO DO RPPS	SALDO ATUAL
Caixa e Equivalentes de Caixa	0,00
Investimentos e Aplicações	0,00
Outros Bens e Direitos	0,00

BENEFÍCIOS PREVIDENCIÁRIOS MANTIDOS PELO TESOIRO

RECEITAS PREVIDENCIÁRIAS (BENEFÍCIOS MANTIDOS PELO TESOIRO)	PREVISÃO ATUALIZADA (a)	RECEITAS REALIZADAS Até o Bimestre (b)			
Contribuições dos Servidores	0,00	0,00			
Demais Receitas Previdenciárias	0,00	0,00			
TOTAL DAS RECEITAS (BENEFÍCIOS MANTIDOS PELO TESOIRO) (XVII)	0,00	0,00			

DESPESAS PREVIDENCIÁRIAS (BENEFÍCIOS MANTIDOS PELO TESOIRO)	DOTAÇÃO ATUALIZADA (c)	DESPESAS EMPENHADAS Até o Bimestre (d)	DESPESAS LIQUIDADAS Até o Bimestre (e)	DESPESAS PAGAS Até o Bimestre (f)	INSCRITAS EM RESTOS A PAGAR NÃO PROCESSADOS No Exercício (g)
Aposentadorias	0,00	0,00	0,00	0,00	0,00
Pensões	0,00	0,00	0,00	0,00	0,00
Outras Despesas Previdenciárias	0,00	0,00	0,00	0,00	0,00
TOTAL DAS DESPESAS (BENEFÍCIOS MANTIDOS PELO TESOIRO) (XVIII)	0,00	0,00	0,00	0,00	0,00
RESULTADO DOS BENEFÍCIOS MANTIDOS PELO TESOIRO (XIX) = (XVII - XVIII)	0,00	0,00	0,00	0,00	-




Silvando Brito Santos
Prefeito(a)
33486468553

Rodrigo Alves Ferreira Rego
Tesoureiro(a)
006.637.875-30

Marilene de Souza Lédo Martins
Contador(a)
024.901/O-0

PREFEITURA MUNICIPAL DE OLIVEIRA DOS BREJINHOS

RELATÓRIO RESUMIDO DA EXECUÇÃO ORÇAMENTÁRIA
DEMONSTRATIVO DOS RESULTADOS PRIMÁRIO E NOMINAL
ORÇAMENTOS FISCAL E DA SEGURIDADE SOCIAL
MARÇO - ABRIL DE 2023 / MARÇO - ABRIL

RREO - Anexo 6 (LRF, art 53, inciso III)

Em reais

RECEITAS PRIMÁRIAS	PREVISÃO ATUALIZADA	ACIMA DA LINHA	
		Até o Bimestre/2023	
		RECEITAS REALIZADAS (a)	
RECEITAS CORRENTES (I)	98.052.210,00		27.028.606,68
Impostos, Taxas e Contribuições de Melhoria	7.873.490,00		3.406.763,06
IPTU	324.070,00		10.598,73
ISS	3.302.560,00		2.295.794,18
ITBI	87.260,00		45.949,02
IRRF	2.928.300,00		828.011,95
Outros Impostos, Taxas e Contribuições de Melhoria	1.231.300,00		226.409,18
Contribuições	693.320,00		152.846,75
Receita Patrimonial	6.713.570,00		2.074.228,00
Aplicações Financeiras (II)	6.688.850,00		2.074.228,00
Outras Receitas Patrimoniais	24.720,00		0,00
Transferências Correntes	82.071.800,00		21.240.542,66
Cota-Parte do FPM	33.205.540,00		8.803.749,94
Cota-Parte do ICMS	7.071.840,00		1.810.811,54
Cota-Parte do IPVA	675.280,00		257.355,10
Cota-Parte do ITR	7.100,00		1.108,92
Transferências da LC 87/1996	0,00		0,00
Transferências da LC 61/1989	53.310,00		14.096,89
Transferências do FUNDEB	25.381.460,00		6.959.620,41
Outras Transferências Correntes	15.677.270,00		3.393.799,86
Demais Receitas Correntes	700.030,00		154.226,21
Outras Receitas Financeiras (III)	0,00		0,00
Receitas Correntes Restantes	700.030,00		154.226,21
RECEITAS PRIMÁRIAS CORRENTES (IV) = (I - II - III)	91.363.360,00		24.954.378,68
RECEITAS DE CAPITAL (V)	4.603.760,00		3.158,01
Operações de Crédito (VI)	30.000,00		0,00
Amortização de Empréstimos (VII)	0,00		0,00
Alienação de Bens	63.760,00		0,00
Receitas de Alienação de Investimentos Temporários(VIII)	0,00		0,00
Receitas de Alienação de Investimentos Permanentes(IX)	0,00		0,00
Outras Alienações de Bens	63.760,00		0,00
Transferências de Capital	4.510.000,00		3.158,01
Convênios	2.350.000,00		3.158,01
Outras Transferências de Capital	2.160.000,00		0,00
Outras Receitas de Capital	0,00		0,00
Outras Receitas de Capital Não Primárias (X)	0,00		0,00
Outras Receitas de Capital Primárias	0,00		0,00
RECEITAS PRIMÁRIAS DE CAPITAL(XI)=(V-VI-VII-VIII-IX-X)	4.573.760,00		3.158,01
RECEITA PRIMÁRIA TOTAL(XII) = (IV + XI)	95.937.120,00		24.957.536,69

DESPESAS PRIMÁRIAS	DOTAÇÃO ATUALIZADA	Até o Bimestre/2023					
		DESPESAS EMPENHADAS	DESPESAS LIQUIDADAS	DESPESAS PAGAS (a)	RESTOS PAGAR PROCESSADO PAGOS	RESTOS A PAGAR NÃO PROCESSADOS	
						LIQUIDADOS	PAGOS (c)
DESPESAS CORRENTES (XIII)	85.216.205,19	45.497.543,85	23.041.937,99	20.673.387,50	2.760.097,91	310.185,02	310.185,02
Pessoal e Encargos Sociais	41.071.827,02	24.355.476,15	11.202.613,18	11.146.697,18	88.997,96	0,00	0,00
Juros e Encargos da Dívida (XIV)	5.800,16	0,00	0,00	0,00	0,00	0,00	0,00
Outras Despesas Correntes	44.138.578,01	21.142.067,70	11.839.324,81	9.526.690,32	2.671.099,95	310.185,02	310.185,02
Transferências Constitucionais e Legais	0,00	0,00	0,00	0,00	0,00	0,00	0,00
Demais Despesas Correntes	44.138.578,01	21.142.067,70	11.839.324,81	9.526.690,32	2.671.099,95	310.185,02	310.185,02
DESPESAS PRIMÁRIAS CORRENTES (XV) = (XIII - XIV)	85.210.405,03	45.497.543,85	23.041.937,99	20.673.387,50	2.760.097,91	310.185,02	310.185,02
DESPESAS DE CAPITAL (XVI)	17.473.864,81	5.653.823,25	3.202.480,65	3.171.414,65	104.653,20	0,00	0,00
Investimento	16.128.064,65	5.346.623,25	3.021.865,77	2.990.799,77	104.653,20	0,00	0,00
Inversões Financeiras	0,00	0,00	0,00	0,00	0,00	0,00	0,00
Concessão de Empréstimos e Financiamentos (XVII)	0,00	0,00	0,00	0,00	0,00	0,00	0,00
Aquisição de Título de Capital já Integralizado (XVIII)	0,00	0,00	0,00	0,00	0,00	0,00	0,00
Aquisição de Título de Crédito (XIX)	0,00	0,00	0,00	0,00	0,00	0,00	0,00
Demais Inversões Financeiras	0,00	0,00	0,00	0,00	0,00	0,00	0,00
Amortização da Dívida (XX)	1.345.800,16	307.200,00	180.614,88	180.614,88	0,00	0,00	0,00
DESPESAS PRIMÁRIAS DE CAPITAL(XXI)=(XVI-XVII-XVIII-XIX-XX)	16.128.064,65	5.346.623,25	3.021.865,77	2.990.799,77	104.653,20	0,00	0,00
RESERVA DE CONTINGÊNCIA (XXII)	492.930,00	0,00	0,00	0,00	0,00	0,00	0,00
DESPESA PRIMÁRIA TOTAL (XXIII) = (XV + XXI + XXII)	101.831.399,68	50.844.167,10	26.063.803,76	23.664.187,27	2.864.751,11	310.185,02	310.185,02
RESULTADO PRIMÁRIO - Acima da Linha (XXIV) = [XIIa - (XXIIIa + XXIIIb + XXIIIc)]							(1.881.586,71)
META FISCAL PARA O RESULTADO PRIMÁRIO							VALOR CORRENTE
Meta fixada no Anexo de Metas Fiscais da LDO para o exercício de referência							425.860,20

PREFEITURA MUNICIPAL DE OLIVEIRA DOS BREJINHOS

RELATÓRIO RESUMIDO DA EXECUÇÃO ORÇAMENTÁRIA DEMONSTRATIVO DOS RESULTADOS PRIMÁRIO E NOMINAL ORÇAMENTOS FISCAL E DA SEGURIDADE SOCIAL MARÇO - ABRIL DE 2023 / MARÇO - ABRIL

RREO - Anexo 6 (LRF, art 53, inciso III)

Em reais

<u>JUROS NOMINAIS</u>	Até o Bimestre/2023	
	VALOR INCORRIDO	
Juros, Encargos e Variações Monetárias Ativos (XXV)		2.072.269,00
Juros, Encargos e Variações Monetárias Passivos (XXVI)		0,00
RESULTADO NOMINAL - Acima da Linha (XXVII) = XXIV + (XXV - XXVI)		190.682,29
META FISCAL PARA O RESULTADO NOMINAL		VALOR CORRENTE
Meta fixada no Anexo de Metas Fiscais da LDO para o exercício de referência		826.527,31
ABAIXO DA LINHA		
<u>CÁLCULO DO RESULTADO NOMINAL</u>	SALDO	
	Em 31/Dez/2022	Em 2º Bimestre
DÍVIDA CONSOLIDADA (XXVIII)	45.044.848,63	44.864.233,75
DEDUÇÕES (XXIX)	49.220.072,43	52.286.589,32
Disponibilidade de Caixa	49.220.072,43	52.286.589,32
Disponibilidade de Caixa Bruta	52.618.804,16	52.820.569,94
(-) Restos a Pagar Processados (XXX)	3.398.731,73	533.980,62
(-) Depósitos Restituíveis e Valores Vinculados	0,00	0,00
Demais Haveres Financeiros	0,00	0,00
DÍVIDA CONSOLIDADA LÍQUIDA (XXXI) = (XXVIII - XXIX)	(4.175.223,80)	(7.422.355,57)
RESULTADO NOMINAL - Abaixo da Linha (XXXII) = (XXXIa - XXXIb)		3.247.131,77
AJUSTE METODOLÓGICO		
	Até o Bimestre 2023	
VARIAÇÃO SALDO RPP = (XXXIII) = (XXXa - XXXb)		2.864.751,11
RECEITA DE ALIENAÇÃO DE INVESTIMENTOS PERMANENTES (IX)		0,00
PASSIVOS RECONHECIDOS NA DC (XXXIV)		0,00
VARIAÇÃO CAMBIAL (XXXV)		0,00
PAGAMENTO DE PRECATÓRIOS INTEGRANTES DA DC (XXXVI)		0,00
AJUSTES RELATIVOS AO RPPS (XXXVII)		0,00
OUTROS AJUSTES (XXXVIII)		0,00
RESULTADO NOMINAL AJUSTADO - Abaixo da Linha (XXXIX) = (XXXII - XXXIII - IX + XXXIV + XXXV - XXXVI + XXXVII + XXXVIII)		382.380,66
RESULTADO PRIMÁRIO - Abaixo da Linha (XL) = XXXIX - (XXV - XXVI)		(1.689.888,34)
INFORMAÇÕES ADICIONAIS		
	PREVISÃO ORÇAMENTÁRIA	
SALDO DE EXERCÍCIOS ANTERIORES		550.661.300,00
Recursos Arrecadados em Exercícios Anteriores - RPPS		550.661.300,00
Superávit Financeiro Utilizado para Abertura e Reabertura de Créditos Adicionais		0,00
RESERVA ORÇAMENTÁRIA DO RPPS		0,00

FONTE: Sistema de Contabilidade Pública, Unidade Responsável: PREFEITURA MUNICIPAL DE OLIVEIRA DOS BREJINHOS

Silvando Brito Santos
Prefeito(a)
33486468553

Rodrigo Alves Ferreira Rego
Tesoureiro(a)
006.637.875-30

Marilene de Souza Lédo Martins
Contador(a)
024.901/O-0

PREFEITURA MUNICIPAL DE OLIVEIRA DOS BREJINHOS
RELATÓRIO RESUMIDO DA EXECUÇÃO ORÇAMENTÁRIA
DEMONSTRATIVO DOS RESTOS A PAGAR POR PODER E ÓRGÃO
 ORÇAMENTOS FISCAL E DA SEGURIDADE SOCIAL
 JANEIRO A ABRIL 2023 / BIMESTRE MARÇO - ABRIL

RREO - Anexo 7 (LRF, art. 53, inciso V)

R\$ 1,00

PODER / ORGÃO	RESTOS A PAGAR PROCESSADOS					RESTOS A PAGAR NÃO PROCESSADOS						Saldo Total (a+b)
	Inscritos		Pagos	Cancelados	Saldo (a)	Inscritos		Liquidados	Pagos	Cancelados	Saldo (b)	
	Em Exercícios Anteriores	Em 31 de dezembro de				Em Exercícios Anteriores	Em 31 de dezembro de					
RESTOS A PAGAR (EXCETO INTRA-ORÇAMENTÁRIOS)	27.096,15	3.371.635,58	2.864.751,11	0,00	533.980,62	275.914,17	316.352,02	310.185,02	310.185,02	0,00	282.081,17	816.061,79
EXECUTIVO	27.096,15	3.371.635,58	2.864.751,11	0,00	533.980,62	275.914,17	316.352,02	310.185,02	310.185,02	0,00	282.081,17	816.061,79
FUNDO MUNICIPAL DE ASSISTÊNCIA SOCIAL	15.693,10	265.158,55	263.158,55	0,00	17.693,10	122,07	4.285,83	4.182,32	4.182,32	0,00	225,58	17.918,68
FUNDO MUNICIPAL DE MEIO AMBIENTE - FMM/	3.959,05	0,00	0,00	0,00	3.959,05	0,00	1.500,00	1.500,00	1.500,00	0,00	0,00	3.959,05
FUNDO MUNICIPAL DE SAÚDE	3.000,00	1.132.345,17	1.091.681,17	0,00	43.664,00	199.920,00	43.316,97	43.307,32	43.307,32	0,00	199.929,65	243.593,65
PREFEITURA MUNICIPAL DE OLIVEIRA DOS BR	4.444,00	1.974.131,86	1.509.911,39	0,00	468.664,47	75.872,10	267.249,22	261.195,38	261.195,38	0,00	81.925,94	550.590,41
SECRETARIA MUNICIPAL DE AÇÃO SOCIAL	0,00	0,00	0,00	0,00	0,00	0,00	0,00	0,00	0,00	0,00	0,00	0,00
SERVIÇO AUTÔNOMO DE ÁGUA E ESGOTO-SA.	0,00	0,00	0,00	0,00	0,00	0,00	0,00	0,00	0,00	0,00	0,00	0,00
LEGISLATIVO	0,00	0,00	0,00	0,00	0,00	0,00	0,00	0,00	0,00	0,00	0,00	0,00
CÂMARA MUNICIPAL DE OLIVEIRA DOS BREJIN	0,00	0,00	0,00	0,00	0,00	0,00	0,00	0,00	0,00	0,00	0,00	0,00
RESTOS A PAGAR (INTRA-ORÇAMENTÁRIOS) (II)	0,00	0,00	0,00	0,00	0,00	0,00	0,00	0,00	0,00	0,00	0,00	0,00
TOTAL (III) = (I + II)	27.096,15	3.371.635,58	2.864.751,11	0,00	533.980,62	275.914,17	316.352,02	310.185,02	310.185,02	0,00	282.081,17	816.061,79

FONTE: Sistema de Contabilidade Pública, Unidade Responsável: PREFEITURA MUNICIPAL DE OLIVEIRA DOS BREJINHOS

Silvano Brito Santos
 Prefeito(a)
 33486468553

Rodrigo Alves Ferreira Rego
 Tesoureiro(a)
 006.637.875-30

Marilene de Souza Lédo Martins
 Contador(a)
 024.901/O-0

PREFEITURA MUNICIPAL DE OLIVEIRA DOS BREJINHOS
RELATÓRIO RESUMIDO DA EXECUÇÃO ORÇAMENTÁRIA
DEMONSTRATIVO DAS RECEITAS E DESPESAS COM MANUTENÇÃO E DESENVOLVIMENTO DO ENSINO - MDE
ORÇAMENTOS FISCAL E DA SEGURIDADE SOCIAL
JANEIRO A ABRIL 2023/ BIMESTRE MARÇO - ABRIL

RREO - Anexo 8 (LDB, art 72)

R\$ 1,00

RECEITAS RESULTANTE DE IMPOSTOS (Arts.212 e 212-A da Constituição Federal)

RECEITA RESULTANTE DE IMPOSTOS (caput do art. 212 da Constituição)	PREVISÃO ATUALIZADA (a)	RECEITAS REALIZADAS Até o Bimestre (b)
1- RECEITA DE IMPOSTOS	6.642.190,00	3.180.353,88
1.1- Receita Resultante de Imposto sobre a Propriedade Predial e Territorial Urbana - IPTU	324.070,00	10.598,73
1.2- Receita Resultante do Imposto sobre Transmissão Inter Vivos - ITBI	87.260,00	45.949,02
1.3- Receita Resultante do Imposto sobre Serviços de Qualquer Natureza - ISS	3.302.560,00	2.295.794,18
1.4- Receita Resultante do Imposto de Renda Retido na Fonte - IRRF	2.928.300,00	828.011,95
2- RECEITA DE TRANSFERÊNCIAS CONSTITUCIONAIS E LEGAIS	50.658.440,00	13.605.378,15
2.1- Cota-Parte - FPM	40.899.020,00	11.004.687,29
2.1.1- Parcela referente à CF, art. 159, I, alínea b	38.467.410,00	11.004.687,29
2.1.2- Parcela referente à CF, art. 159, I, alínea d e e	2.431.610,00	0,00
2.2- Cota-Parte - ICMS	8.839.800,00	2.263.514,32
2.3- Cota-Parte IPI-Exportação	66.640,00	14.096,89
2.4- Cota-Parte ITR	8.880,00	1.386,12
2.5- Cota-Parte IPVA	844.100,00	321.693,53
2.6- Cota-Parte IOF-Ouro	0,00	0,00
2.7- Compensações Financeiras Provenientes de Impostos e Transferências Constitucionais	0,00	0,00
3 - Total da Receita Resultante de impostos (1 + 2)	57.300.630,00	16.785.732,03
4 - Total Destinado ao Fundeb - 20 % DE ((2.1.1)+(2.2)+(2.3)+(2.4)+(2.5))	9.645.366,00	2.721.075,63
5 - VALOR MÍNIMO A SER APLICADO ALÉM DO VALOR DESTINADO AO FUNDEF - 5% DE ((2.1.1)+(2.2)+(2.3)+(2.4)+(2.5))+25% de ((1.1)+(1.3)+(1.4)+(2.1.2)+(2.6)+(2.7))	4.679.791,50	1.475.357,38

FUNDEB

RECEITAS RECEBIDAS DO FUNDEB NO EXERCÍCIO	PREVISÃO ATUALIZADA (a)	RECEITAS REALIZADAS Até o Bimestre (b)
6- RECEITAS RECEBIDAS DO FUNDEB	25.200.320,00	5.193.668,34
6.1 - FUNDEB - Impostos e Transferências de Impostos	17.251.920,00	4.920.186,41
6.1.1- Principal	16.960.420,00	4.920.186,41
6.1.2- Rendimentos de Aplicação Financeira	291.500,00	0,00
6.2- FUNDEB - Complementação da União - VAAF	6.822.480,00	273.481,93
6.2.1- Principal	6.822.480,00	273.481,93
6.2.2- Rendimentos de Aplicação Financeira	0,00	0,00
6.3- FUNDEB - Complementação da União - VAAT	1.125.920,00	0,00
6.3.1- Principal	1.125.920,00	0,00
6.3.2- Rendimentos de Aplicação Financeira	0,00	0,00
7- RESULTADO LÍQUIDO DAS TRANSFERÊNCIAS DO FUNDEB (6.1.1 - 4)	7.315.054,00	2.199.110,78
RECURSOS RECEBIDOS EM EXERCÍCIOS ANTERIORES E NÃO UTILIZADOS (SUPERÁVIT)	VALOR	
8- TOTAL DOS RECURSOS DE SUPERÁVIT		0,00
8.1- SUPERÁVIT DO EXERCÍCIO IMEDIATAMENTE ANTERIOR		0,00
8.2- SUPERÁVIT RESIDUAL DE OUTROS EXERCÍCIOS		0,00
9- TOTAL DOS RECURSOS DO FUNDEB DISPONÍVEIS PARA UTILIZAÇÃO (6 +8)		5.193.668,34

DESPESAS COM RECURSOS DO FUNDEB (Por Área de Atuação)	DOTAÇÃO ATUALIZADA (c)	DESPESAS EMPENHADAS Até o Bimestre (d)	DESPESAS LIQUIDADAS Até o Bimestre	DESPESAS PAGAS Até o Bimestre	INSCRITAS EM RESTOS A PAGAR NÃO PROCESSADOS ⁷ (g)
10- PROFISSIONAIS DA EDUCAÇÃO BÁSICA	20.851.432,00	15.077.874,35	7.768.160,79	7.542.699,79	0,00
10.1- Educação Infantil	4.922.812,00	1.572.720,00	773.960,25	773.960,25	0,00
10.1.1- Creche	0,00	0,00	0,00	0,00	0,00
10.1.2- Pré-escola	4.922.812,00	1.572.720,00	773.960,25	773.960,25	0,00
10.2- Ensino Fundamental	15.928.620,00	13.505.154,35	6.994.200,54	6.768.739,54	0,00
11- OUTRAS DESPESAS	20.851.432,00	15.077.874,35	7.768.160,79	7.542.699,79	0,00
11.1- Educação Infantil	4.922.812,00	1.572.720,00	773.960,25	773.960,25	0,00
11.1.1- Creche	0,00	0,00	0,00	0,00	0,00
11.1.2- Pré-escola	4.922.812,00	1.572.720,00	773.960,25	773.960,25	0,00
11.2- Ensino Fundamental	15.928.620,00	13.505.154,35	6.994.200,54	6.768.739,54	0,00
12- TOTAL DAS DESPESAS COM RECURSOS DO FUNDEB (10 + 11)	41.702.864,00	30.155.748,70	15.536.321,58	15.085.399,58	0,00

INDICADORES DO FUNDEB

DESPESAS CUSTEADAS COM RECEITAS DO FUNDEB RECEBIDAS NO EXERCÍCIO	DESPESAS EMPENHADAS Até o Bimestre (d)	DESPESAS LIQUIDADAS Até o Bimestre (e)	DESPESAS PAGAS Até o Bimestre (f)	INSCRITAS EM RESTOS A PAGAR NÃO PROCESSADOS (g)	INSCRITAS EM RESTOS A PAGAR NÃO PROCESSADOS SEM DISPONIBILIDADE DE CAIXA (h)
13- Total das Despesas do FUNDEB com Profissionais da Educação Básica	15.077.874,35	7.768.160,79	7.542.699,79	0,00	0,00
14- Total das Despesas custeadas com FUNDEB - Impostos e Transferências de Impostos	29.882.266,77	15.262.839,65	14.811.917,65	0,00	0,00
15- Total das Despesas custeadas com FUNDEB - Complementação da União - VAAF	273.481,93	273.481,93	273.481,93	0,00	0,00
16- Total das Despesas custeadas com FUNDEB - Complementação da União - VAAT	0,00	0,00	0,00	0,00	0,00
17- Total das Despesas custeadas com FUNDEB - Complementação da União - VAAT Aplicadas na Educaç	0,00	0,00	0,00	0,00	0,00
18- Total das Despesas custeadas com FUNDEB - Complementação da União - VAAT Aplicadas em Despe	0,00	0,00	0,00	0,00	0,00

INDICADORES - Art. 212-A, inciso XI e 3º - Constituição Federal	VALOR EXIGIDO		VALOR APLICADO		VALOR CONSIDERADO APÓS DEDUÇÕES	% APLICADO
	(i)	(j)	(k)	(l)		
19- Mínimo de 70% do FUNDEB na Remuneração dos Profissionais da Educação Básica	3.635.567,84	7.768.160,79	7.768.160,79	91,75		
20 - Percentual de 50% da Complementação da União ao FUNDEB (VAAT) na Educação Infantil	0,00	0,00	0,00	0,00		
21- Mínimo de 15% da Complementação da União ao FUNDEB - VAAT em Despesas de Capital	0,00	0,00	0,00	0,00		
INDICADOR - Art. 25, 3º Lei nº 14.113, de 2020 - (Máximo de 10% de Superávit)	VALOR MÁXIMO PERMITIDO		VALOR NÃO APLICADO		VALOR NÃO APLICADO APÓS AJUSTE	% APLICADO
	(m)	(n)	(o)	(p)		
22- Total da Receita Recebida e não Aplicada no Exercício	519.366,83	(10.342.653,24)	(10.342.653,24)	(199,13)		
INDICADOR - Art.25, § 3º - Lei nº 14.113, de 2020 - (Aplicação do Superávit de Exercício Anterior)	VALOR DE SUPERÁVIT PERMITIDO NO EXERCÍCIO ANTERIOR	VALOR NÃO APLICADO NO EXERCÍCIO	VALOR DE SUPERÁVIT APLICADO ATÉ O PRIMEIRO	VALOR APLICADO ATÉ O PRIMEIRO QUADRIMESTRE QUE INTEGRARÁ O LIMITE CONSTITUCIONAL	VALOR APLICADO APÓS O PRIMEIRO QUADRIMESTRE	VALOR NÃO APLICADO
	(q)	(r)	(s)	(t)	(u)	(v)
23- Total das Despesas custeadas com Superávit do FUNDEB	0,00	0,00	0,00	0,00	0,00	
23.1- Total das Despesas custeadas com FUNDEB - Impostos e Transferências de Impostos	0,00	0,00	0,00	0,00	0,00	
23.2- Total das Despesas custeadas com FUNDEB - Complementação da União (VAAF + VAAT)	0,00	0,00	0,00	0,00	0,00	
DESPESAS COM MANUTENÇÃO E DESENVOLVIMENTO DO ENSINO – MDE - CUSTEADAS COM RECEITA DE IMPOSTOS (EXCETO FUNDEB)						
DESPESAS COM AÇÕES TÍPICAS DE MDE - RECEITAS DE IMPOSTOS EXCETO FUNDEB (Por Área de Atuação)	DOTAÇÃO ATUALIZADA	DESPESAS EMPENHADAS Até o Bimestre	DESPESAS LIQUIDADAS Até o Bimestre	DESPESAS PAGAS Até o Bimestre	INSCRITAS EM RESTOS A PAGAR NÃO PROCESSADOS	
	(c)	(d)	(e)	(f)	(g)	
24- EDUCAÇÃO INFANTIL	0,00	0,00	0,00	0,00	0,00	
24.1- Creche	0,00	0,00	0,00	0,00	0,00	
24.2- Pré-escola	0,00	0,00	0,00	0,00	0,00	
25- ENSINO FUNDAMENTAL	0,00	0,00	0,00	0,00	0,00	
26- TOTAL DAS DESPESAS COM AÇÕES TÍPICAS DE MDE (24 + 25)	0,00	0,00	0,00	0,00	0,00	
APURAÇÃO DAS DESPESAS PARA FINS DE LIMITE MÍNIMO CONSTITUCIONAL					VALOR	
27- TOTAL DAS DESPESAS DE MDE CUSTEADAS COM RECURSOS DE IMPOSTOS (FUNDEB E RECEITA DE IMPOSTOS) = (L14(d ou e) + L26(d ou e) + L23.1(f))					15.262.839,65	
28 (-) RESULTADO LÍQUIDO DAS TRANSFERÊNCIAS DO FUNDEB = (L7)					2.199.110,78	
29 (-) RESTOS A PAGAR NÃO PROCESSADOS INSCRITOS NO EXERCÍCIO SEM DISPONIBILIDADE FINANCEIRA DE RECURSOS DO FUNDEB IMPOSTOS ⁴ = (L14h)					0,00	
30 (-) RESTOS A PAGAR NÃO PROCESSADOS INSCRITOS NO EXERCÍCIO SEM DISPONIBILIDADE FINANCEIRA DE RECURSOS DE IMPOSTOS					0,00	
31 (-) CANCELAMENTO, NO EXERCÍCIO, DE RESTOS A PAGAR INSCRITOS COM DISPONIBILIDADE FINANCEIRA DE RECURSOS DE IMPOSTOS VINCULADOS AO ENSINO = (L34.1(ac) + L34.2(ar))					0,00	
32- TOTAL DAS DESPESAS PARA FINS DE LIMITE (27 - (28 + 29 + 30 + 31))					13.063.728,87	
APURAÇÃO DO LIMITE MÍNIMO CONSTITUCIONAL			VALOR EXIGIDO	VALOR APLICADO	% APLICADO	
			(x)	(w)	(y)	
33- APLICAÇÃO EM MDE SOBRE A RECEITA RESULTANTE DE IMPOSTOS			4.196.433,01	13.063.728,87	22,62	
RESTOS A PAGAR INSCRITOS EM EXERCÍCIOS ANTERIORES COM DISPONIBILIDADE FINANCEIRA DE RECURSOS DE IMPOSTOS E DO FUNDEB	SALDO INICIAL	RP LIQUIDADOS	RP PAGOS	RP CANCELADOS	SALDO FINAL	
	(z)	(aa)	(ab)	(ac)	(ad)	
34 - RESTOS A PAGAR DE DESPESAS COM MDE	521.881,28	85.735,49	405.714,64	0,00	116.166,64	
34.1 - Executadas com Recursos de Impostos e Transferências de Impostos	488.181,28	85.735,49	405.714,64	0,00	82.466,64	
34.2 - Executadas com Recursos do FUNDEB - Impostos	33.700,00	0,00	0,00	0,00	33.700,00	
34.3 - Executadas com Recursos do FUNDEB - Complementação da União (VAAF + VAAF)	0,00	0,00	0,00	0,00	0,00	
OUTRAS INFORMAÇÕES PARA CONTROLE						
RECEITAS ADICIONAIS PARA FINANCIAMENTO DO ENSINO	PREVISÃO		RECEITAS REALIZADAS Até o Bimestre			
	(a)	(b)	(c)			
35- RECEITA DE TRANSFERÊNCIAS DO FNDE (INCLUINDO RENDIMENTOS DE APLICAÇÃO FINANCEIRA)	1.449.560,00	296.269,63				
35.1 - Salário-Educação	486.630,00	192.683,43				
35.2- PDDE	18.300,00	0,00				
35.3- PNAE	368.670,00	103.586,20				
35.4 - PNATE	401.560,00	0,00				
35.5- Outras Transferências do FNDE	174.400,00	0,00				
36- RECEITA DE TRANSFERÊNCIAS DE CONVÊNIO	310.000,00	0,00				
37- RECEITA DE ROYALTIES DESTINADAS À EDUCAÇÃO	0,00	0,00				
38- RECEITA DE OPERAÇÕES DE CRÉDITO VINCULADAS À EDUCAÇÃO	10.000,00	0,00				
39- OUTRAS RECEITAS PARA FINANCIAMENTO DO ENSINO	750.000,00	0,00				
40- TOTAL DAS RECEITAS ADICIONAIS PARA FINANCIAMENTO DO ENSINO = (35 + 36 + 37 + 38 + 39)	2.519.560,00	296.269,63				

OUTRAS DESPESAS COM EDUCAÇÃO (Por Área de Atuação)	DOTAÇÃO ATUALIZADA (c)	DESPESAS EMPENHADAS Até o Bimestre (d)	DESPESAS LIQUIDADAS Até o Bimestre (e)	DESPESAS PAGAS Até o Bimestre (f)	INSCRITAS EM RESTOS A PAGAR NÃO PROCESSADOS (g)
41- EDUCAÇÃO INFANTIL	0,00	0,00	0,00	0,00	0,00
41.1- Creche	0,00	0,00	0,00	0,00	0,00
41.2- Pré-escola	0,00	0,00	0,00	0,00	0,00
42- ENSINO FUNDAMENTAL	13.396.050,32	4.399.857,05	1.688.018,25	1.427.775,64	0,00
43- ENSINO MÉDIO	236.800,00	0,00	0,00	0,00	0,00
44- ENSINO SUPERIOR	52.220,64	0,00	0,00	0,00	0,00
45- ENSINO PROFISSIONAL NÃO INTEGRADO AO ENSINO REGULAR	0,00	0,00	0,00	0,00	0,00
46- TOTAL DAS DESPESAS CUSTEADAS COM RECEITAS ADICIONAIS PARA FINANC. DO ENSINO (41 + 42 + 43 + 44 + 45)	13.685.070,96	4.399.857,05	1.688.018,25	1.427.775,64	0,00

TOTAL GERAL DAS DESPESAS COM EDUCAÇÃO	DOTAÇÃO ATUALIZADA (c)	DESPESAS EMPENHADAS Até o Bimestre (d)	DESPESAS LIQUIDADAS Até o Bimestre (e)	DESPESAS PAGAS Até o Bimestre (f)	INSCRITAS EM RESTOS A PAGAR NÃO PROCESSADOS (g)
47- TOTAL GERAL DAS DESPESAS COM EDUCAÇÃO (12 + 26 + 46)	41.092.550,96	19.477.731,40	9.456.179,04	8.970.475,43	0,00
47.1- Despesas Correntes	36.182.360,80	18.491.174,56	8.850.670,45	8.387.466,84	0,00
47.1.1- Pessoal Ativo	25.325.576,16	14.495.428,19	7.193.622,93	7.137.706,93	0,00
47.1.2- Pessoal Inativo	0,00	0,00	0,00	0,00	0,00
47.1.3- Transferências às instituições comunitárias, confessionais ou filantrópicas sem fins	48.800,16	35.000,00	0,00	0,00	0,00
47.1.4- Outras Despesas Correntes	10.807.984,48	3.960.746,37	1.657.047,52	1.249.759,91	0,00
47.2- Despesas de Capital	4.910.190,16	986.556,84	605.508,59	583.008,59	0,00
47.2.1- Transferências às instituições comunitárias, confessionais ou filantrópicas sem fins	0,00	0,00	0,00	0,00	0,00
47.2.2- Outras Despesas de Capital	4.910.190,16	986.556,84	605.508,59	583.008,59	0,00

CONTROLE DA DISPONIBILIDADE FINANCEIRA E CONCILIAÇÃO BANCÁRIA	FUNDEB (ae)	SALÁRIO EDUCAÇÃO (af)
48- DISPONIBILIDADE FINANCEIRA EM 31 DE DEZEMBRO DE 2022		74.923,91
49- (+) INGRESSO DE RECURSOS ATÉ O BIMESTRE (orçamentário)		5.193.668,34
50- (-) PAGAMENTOS EFETUADOS ATÉ O BIMESTRE (orçamentário e restos a pagar)		7.542.699,79
51- (=) DISPONIBILIDADE FINANCEIRA ATÉ O BIMESTRE		(2.274.107,54)
52- (+) AJUSTES POSITIVOS (RETENÇÕES E OUTROS VALORES EXTRAORÇAMENTÁRIOS)		2.118.218,13
53- (-) AJUSTES NEGATIVOS (OUTROS VALORES EXTRAORÇAMENTÁRIOS)		1.628.243,52
54- (=) SALDO FINANCEIRO CONCILIADO (Saldo Bancário)		(1.784.132,93)

FONTE: Sistema de Contabilidade Pública, Unidade Responsável: PREFEITURA MUNICIPAL DE OLIVEIRA DOS BREJINHOS

1 SE RESULTADO LÍQUIDO DA TRANSFERÊNCIA (7) > 0 = ACRÉSCIMO RESULTANTE DAS TRANSFERÊNCIAS DO FUNDEB, SE RESULTADO LÍQUIDO DA TRANSFERÊNCIA (7) < 0 = DECRÉSCIMO RESULTANTE DAS TRANSFERÊNCIAS DO FUNDEB

2 Limites mínimos anuais a serem cumpridos no encerramento do exercício.

3 Art. 25, § 3º, Lei 14.113/2020: "Até 10% (dez por cento) dos recursos recebidos à conta dos Fundos, inclusive relativos à complementação da União, nos termos do § 2º do art. 16 desta Lei, poderão ser utilizados no primeiro quadrimestre do exercício imediatamente subsequente, mediante abertura de crédito adicional."

4 Os valores referentes à parcela dos Restos a Pagar inscritos sem disponibilidade financeira vinculada à educação deverão ser informados somente no RREO do último bimestre do exercício

5 Nos cinco primeiros bimestres do exercício o acompanhamento será feito com base na despesa liquidada. No último bimestre do exercício, o valor deverá corresponder ao total da despesa empenhada.

6 As linhas representam áreas de atuação e não correspondem exatamente às subfunções da Função Educação. As despesas classificadas nas demais subfunções típicas e nas subfunções atípicas deverão ser rateadas para essas áreas de atuação.

7 Valor inscrito em RPNP sem disponibilidade de caixa, que não deve ser considerado na apuração dos indicadores e limites

8 Controle da execução de restos a pagar considerados no cumprimento do limite mínimo dos exercícios anteriores..

Silvando Brito Santos
Prefeito(a)
33486468553

Rodrigo Alves Ferreira Rego
Tesorero(a)
006.637.875-30

Marilene de Souza Léo Martins
Contador(a)
024.901/O-0

PREFEITURA MUNICIPAL DE OLIVEIRA DOS BREJINHOS
 RELATÓRIO RESUMIDO DA EXECUÇÃO ORÇAMENTÁRIA
 DEMONSTRATIVO DAS RECEITAS DE OPERAÇÕES DE CRÉDITO E DESPESAS DE CAPITAL
 ORÇAMENTOS FISCAL E DA SEGURIDADE SOCIAL
 JANEIRO A ABRIL 2023 / BIMESTRE MARÇO - ABRIL

RREO - ANEXO 9 (LRF, art. 53, § 1º, inciso I)

Em Reais

<u>RECEITAS</u>	PREVISÃO ATUALIZADA (a)	RECEITAS REALIZADAS (b)	SALDO NÃO REALIZADO (c) = (a-b)
RECEITAS DE OPERAÇÕES DE CRÉDITO ¹ (I)	30.000,00	0,00	30.000,00

<u>DESPESAS</u>	DOTAÇÃO ATUALIZADA (d)	DESPESAS EMPENHADAS (e)	DESPESAS LIQUIDADAS	DESPESAS INSCRITAS EM RESTOS A PAGAR NÃO PROCESSADOS	SALDO NÃO EXECUTADO (f)=(d-e)
DESPESAS DE CAPITAL	17.473.864,81	5.653.823,25	3.202.480,65	-	11.820.041,56
(-) Incentivos Fiscais a Contribuinte	0,00	0,00	0,00	-	0,00
(-) Incentivos Fiscais a Contribuinte por Instituições Financeiras	0,00	0,00	0,00	-	0,00
DESPESA DE CAPITAL LÍQUIDA (II)	17.473.864,81	5.653.823,25	3.202.480,65	-	11.820.041,56
RESULTADO PARA APURAÇÃO DA REGRA DE OURO (III) = (I-II)	(17.443.864,81)	(5.653.823,25)	-	-	(11.790.041,56)

FONTE: Sistema de Contabilidade Pública, Unidade Responsável: PREFEITURA MUNICIPAL DE OLIVEIRA DOS BREJINHOS

Nota: ¹ Operações de Crédito descritos na CF, Art. 167, inciso III



Silvano Brito Santos
 Prefeito(a)
 33486468553

Rodrigo Alves Ferreira Rego
 Tesoureiro(a)
 006.637.875-30

Marilene de Souza Léo Martins
 Contador(a)
 024.901/O-0

PREFEITURA MUNICIPAL DE OLIVEIRA DOS BREJINHOS
RELATÓRIO RESUMIDO DA EXECUÇÃO ORÇAMENTÁRIA
DEMONSTRAÇÃO DA PROJ. ATUARIAL DO REG. PRÓPRIO DE PREVIDÊNCIA SOCIAL
ORÇAMENTOS FISCAL E DA SEGURIDADE SOCIAL
 2023 à 2096

RREO – ANEXO 10 (LRF, art. 53, § 1º, inciso II)

Em Reais

FUNDO EM CAPITALIZAÇÃO (PLANO PREVIDENCIÁRIO)				
EXERCÍCIO	RECEITAS PREVIDENCIÁRIAS (a)	DESPESAS PREVIDENCIÁRIAS (b)	RESULTADO PREVIDENCIÁRIO (c) = (a-b)	SALDO FINANCEIRO DO EXERCÍCIO (d) = ("d" exercício anterior) + (c)
2022	0,00	0,00	0,00	0,00
2023	0,00	0,00	0,00	0,00
2024	0,00	0,00	0,00	0,00
2025	0,00	0,00	0,00	0,00
2026	0,00	0,00	0,00	0,00
2027	0,00	0,00	0,00	0,00
2028	0,00	0,00	0,00	0,00
2029	0,00	0,00	0,00	0,00
2030	0,00	0,00	0,00	0,00
2031	0,00	0,00	0,00	0,00
2032	0,00	0,00	0,00	0,00
2033	0,00	0,00	0,00	0,00
2034	0,00	0,00	0,00	0,00
2035	0,00	0,00	0,00	0,00
2036	0,00	0,00	0,00	0,00
2037	0,00	0,00	0,00	0,00
2038	0,00	0,00	0,00	0,00
2039	0,00	0,00	0,00	0,00
2040	0,00	0,00	0,00	0,00
2041	0,00	0,00	0,00	0,00
2042	0,00	0,00	0,00	0,00
2043	0,00	0,00	0,00	0,00
2044	0,00	0,00	0,00	0,00
2045	0,00	0,00	0,00	0,00
2046	0,00	0,00	0,00	0,00
2047	0,00	0,00	0,00	0,00
2048	0,00	0,00	0,00	0,00
2049	0,00	0,00	0,00	0,00
2050	0,00	0,00	0,00	0,00
2051	0,00	0,00	0,00	0,00
2052	0,00	0,00	0,00	0,00
2053	0,00	0,00	0,00	0,00
2054	0,00	0,00	0,00	0,00
2055	0,00	0,00	0,00	0,00
2056	0,00	0,00	0,00	0,00
2057	0,00	0,00	0,00	0,00
2058	0,00	0,00	0,00	0,00
2059	0,00	0,00	0,00	0,00
2060	0,00	0,00	0,00	0,00
2061	0,00	0,00	0,00	0,00
2062	0,00	0,00	0,00	0,00
2063	0,00	0,00	0,00	0,00
2064	0,00	0,00	0,00	0,00
2065	0,00	0,00	0,00	0,00
2066	0,00	0,00	0,00	0,00
2067	0,00	0,00	0,00	0,00

PREFEITURA MUNICIPAL DE OLIVEIRA DOS BREJINHOS
RELATÓRIO RESUMIDO DA EXECUÇÃO ORÇAMENTÁRIA
DEMONSTRAÇÃO DA PROJ. ATUARIAL DO REG. PRÓPRIO DE PREVIDÊNCIA SOCIAL
ORÇAMENTOS FISCAL E DA SEGURIDADE SOCIAL
 2023 à 2096

RREO – ANEXO 10 (LRF, art. 53, § 1º, inciso II)

Em Reais

FUNDO EM CAPITALIZAÇÃO (PLANO PREVIDENCIÁRIO)				
EXERCÍCIO	RECEITAS PREVIDENCIÁRIAS (a)	DESPESAS PREVIDENCIÁRIAS (b)	RESULTADO PREVIDENCIÁRIO (c) = (a-b)	SALDO FINANCEIRO DO EXERCÍCIO (d) = ("d" exercício anterior) + (c)
2068	0,00	0,00	0,00	0,00
2069	0,00	0,00	0,00	0,00
2070	0,00	0,00	0,00	0,00
2071	0,00	0,00	0,00	0,00
2072	0,00	0,00	0,00	0,00
2073	0,00	0,00	0,00	0,00
2074	0,00	0,00	0,00	0,00
2075	0,00	0,00	0,00	0,00
2076	0,00	0,00	0,00	0,00
2077	0,00	0,00	0,00	0,00
2078	0,00	0,00	0,00	0,00
2079	0,00	0,00	0,00	0,00
2080	0,00	0,00	0,00	0,00
2081	0,00	0,00	0,00	0,00
2082	0,00	0,00	0,00	0,00
2083	0,00	0,00	0,00	0,00
2084	0,00	0,00	0,00	0,00
2085	0,00	0,00	0,00	0,00
2086	0,00	0,00	0,00	0,00
2087	0,00	0,00	0,00	0,00
2088	0,00	0,00	0,00	0,00
2089	0,00	0,00	0,00	0,00
2090	0,00	0,00	0,00	0,00
2091	0,00	0,00	0,00	0,00
2092	0,00	0,00	0,00	0,00
2093	0,00	0,00	0,00	0,00
2094	0,00	0,00	0,00	0,00
2095	0,00	0,00	0,00	0,00
2096	0,00	0,00	0,00	0,00

FUNDO EM REPARTIÇÃO (PLANO FINANCEIRO)				
EXERCÍCIO	RECEITAS PREVIDENCIÁRIAS (a)	DESPESAS PREVIDENCIÁRIAS (b)	RESULTADO PREVIDENCIÁRIO (c) = (a-b)	SALDO FINANCEIRO DO EXERCÍCIO (d) = ("d" exercício anterior) + (c)

FONTE: Sistema de Contabilidade Pública, Unidade Responsável: PREFEITURA MUNICIPAL DE OLIVEIRA DOS BREJINHOS




Silvando Brito Santos
 Prefeito(a)
 33486468553

Rodrigo Alves Ferreira Rego
 Tesoureiro(a)
 006.637.875-30

Marilene de Souza Léo Martins
 Contador(a)
 024.901/O-0

PREFEITURA MUNICIPAL DE OLIVEIRA DOS BREJINHOS
RELATÓRIO RESUMIDO DA EXECUÇÃO ORÇAMENTÁRIA
DEMONSTRATIVO DA RECEITA DE ALIENAÇÃO DE ATIVOS E APLICAÇÃO DOS RECURSOS
ORÇAMENTOS FISCAL E DA SEGURIDADE SOCIAL
JANEIRO A ABRIL 2023 / BIMESTRE MARÇO - ABRIL

RREO - ANEXO 11 (LRF, art. 53, § 1º, inciso III)

Em reais

RECEITAS	PREVISÃO ATUALIZADA (a)	RECEITAS REALIZADAS (b)	SALDO (c) = (a-b)
RECEITAS DE ALIENAÇÃO DE ATIVOS (I)	69.760,00	0,00	69.760,00
Receita de Alienação de Bens Móveis	40.500,00	0,00	40.500,00
Receita de Alienação de Bens Imóveis	29.260,00	0,00	29.260,00
Receita de Alienação de Bens Intangíveis	0,00	0,00	0,00
Receita de Rendimentos de Aplicação Financeiras	0,00	0,00	0,00

DESPESAS	DOTAÇÃO ATUALIZADA (d)	DESPESAS EMPENHADAS (e)	DESPESAS LIQUIDADAS	DESPESAS PAGAS (f)	DESPESAS INSCRITAS EM RESTOS A PAGAR NÃO PROCESSADOS	PAGAMENTO DE RESTOS A PAGAR (g)	SALDO (h) = (d-e)
APLICAÇÃO DOS RECURSOS DA ALIENAÇÃO DE ATIVOS (II)	0,00	0,00	0,00	0,00	0,00	0,00	0,00
Despesas de Capital	0,00	0,00	0,00	0,00	0,00	0,00	0,00
Investimentos	0,00	0,00	0,00	0,00	0,00	0,00	0,00
Inversões Financeiras	0,00	0,00	0,00	0,00	0,00	0,00	0,00
Amortização da Dívida	0,00	0,00	0,00	0,00	0,00	0,00	0,00
Despesas Correntes dos Regimes de Previdência	0,00	0,00	0,00	0,00	0,00	0,00	0,00
Regime Próprio dos Servidores Público	0,00	0,00	0,00	0,00	0,00	0,00	0,00

SALDO FINANCEIRO A APLICAR	2022 (i)	2023 (j) = (Ib - (IIf + IIg))	SALDO ATUAL (k) = (IIIi + IIIj)
VALOR (III)	1.637.430,84		0,00

FONTE: Sistema de Contabilidade Pública, Unidade Responsável: PREFEITURA MUNICIPAL DE OLIVEIRA DOS BREJINHOS




Silvando Brito Santos
 Prefeito(a)
 33486468553

Rodrigo Alves Ferreira Rego
 Tesoureiro(a)
 006.637.875-30

Marilene de Souza Lédo Martins
 Contador(a)
 024.901/O-0

PREFEITURA MUNICIPAL DE OLIVEIRA DOS BREJINHOS
RELATÓRIO RESUMIDO DA EXECUÇÃO ORÇAMENTÁRIA
DEMONSTRATIVO DAS RECEITAS E DESPESAS COM AÇÕES E SERVIÇOS PÚBLICOS DE SAÚDE
ORÇAMENTOS FISCAL E DA SEGURIDADE SOCIAL
JANEIRO A ABRIL 2023 / BIMESTRE MARÇO - ABRIL

RREO - ANEXO 12 (LC 141/2012, art. 35)

R\$ 1,00

RECEITAS RESULTANTES DE IMPOSTOS E TRANSFERÊNCIAS CONSTITUCIONAIS LEGAIS	PREVISÃO INICIAL	PREVISÃO ATUALIZADA (a)	RECEITAS REALIZADAS	
			Até o Bimestre (b)	% (b/a) x 100
RECEITA DE IMPOSTOS(I)	6.642.190,00	6.642.190,00	3.180.353,88	47,88
Receita Resultante do Imposto Predial e Territorial Urbano - IPTU	324.070,00	324.070,00	10.598,73	3,27
IPTU	127.710,00	127.710,00	1.832,21	1,43
Multas, Juros de Mora, Dívida Ativa e Outros Encargos do IPTU	196.360,00	196.360,00	8.766,52	4,46
Receita Resultante do Imposto sobre Transmissão Inter Vivos - ITBI	87.260,00	87.260,00	45.949,02	52,66
ITBI	72.940,00	72.940,00	45.949,02	63,00
Multas, Juros de Mora, Dívida Ativa e Outros Encargos do ITBI	14.320,00	14.320,00	0,00	0,00
Receita Resultante do Imposto sobre Serviços de Qualquer Natureza - ISS	3.302.560,00	3.302.560,00	2.295.794,18	69,52
ISS	3.082.720,00	3.082.720,00	2.295.794,18	74,47
Multas, Juros de Mora, Dívida Ativa e Outros Encargos do ISS	219.840,00	219.840,00	0,00	0,00
Receita Resultante do Imposto sobre a Renda e Proventos de Qualquer Natureza Retido na Fonte - IRRF	2.928.300,00	2.928.300,00	828.011,95	28,28
RECEITA DE TRANSFERÊNCIAS CONSTITUCIONAIS E LEGAIS (II)	48.226.830,00	48.226.830,00	13.605.378,15	28,21
Cota-Parte FPM	38.467.410,00	38.467.410,00	11.004.687,29	28,61
Cota-Parte ITR	8.880,00	8.880,00	1.386,12	15,61
Cota-Parte IPVA	844.100,00	844.100,00	321.693,53	38,11
Cota-Parte ICMS	8.839.800,00	8.839.800,00	2.263.514,32	25,61
Cota-Parte IPI-Exportação	66.640,00	66.640,00	14.096,89	21,15
Compensações Financeiras Provenientes de Impostos e Transferências Constitucionais	0,00	0,00	0,00	0,00
Desoneração ICMS - LC 87/1996	0,00	0,00	0,00	0,00
Outras	0,00	0,00	0,00	0,00
TOTAL DAS RECEITAS RESULTANTES DE IMPOSTOS E TRANSFERÊNCIAS CONSTITUCIONAIS E LEGAIS	54.869.020,00	54.869.020,00	16.785.732,03	30,59

DESPESAS COM AÇÕES E SERVIÇOS PÚBLICOS DE SAÚDE (ASPS) - POR SUBFUNÇÃO E CATEGORIA	DOTAÇÃO INICIAL	DOTAÇÃO ATUALIZADA (c)	DESPESAS EMPENHADAS		DESPESAS LIQUIDADAS		DESPESAS PAGAS		Inscritas em Restos a Pagar (g)
			Até o Bimestre (d)	% (d/c) x 100	Até o Bimestre (e)	% (e/c) x 100	Até o Bimestre (f)	% (f/c) x 100	
ATENÇÃO BÁSICA (IV)	1.855.360,82	1.844.860,82	873.472,40	63,25	518.344,94	32,39	491.037,74	30,68	355.127,46
Despesas Correntes	1.437.930,76	1.600.430,76	848.472,40	53,02	518.344,94	32,39	491.037,74	30,68	330.127,46
Despesas de Capital	417.430,06	244.430,06	25.000,00	10,23	0,00	0,00	0,00	0,00	25.000,00
ASSISTÊNCIA HOSPITALAR E AMBULATORIAL (V)	4.056.450,40	4.216.450,40	2.211.276,25	54,04	1.458.829,55	35,65	1.031.431,01	25,21	752.446,70
Despesas Correntes	3.871.700,24	4.091.700,24	2.211.276,25	54,04	1.458.829,55	35,65	1.031.431,01	25,21	752.446,70
Despesas de Capital	184.750,16	124.750,16	0,00	0,00	0,00	0,00	0,00	0,00	0,00
SUPORTE PROFILÁTICO E TERAPÊUTICO (VI)	254.250,34	254.250,34	89.318,00	35,62	35.432,60	14,13	30.872,60	12,31	53.885,40
Despesas Correntes	250.770,34	250.770,34	89.318,00	35,62	35.432,60	14,13	30.872,60	12,31	53.885,40
Despesas de Capital	3.480,00	3.480,00	0,00	0,00	0,00	0,00	0,00	0,00	0,00
VIGILÂNCIA SANITÁRIA (VII)	163.160,24	163.160,24	121.016,60	75,79	64.792,60	40,58	62.671,80	39,25	56.224,00
Despesas Correntes	159.680,24	159.680,24	121.016,60	75,79	64.792,60	40,58	62.671,80	39,25	56.224,00
Despesas de Capital	3.480,00	3.480,00	0,00	0,00	0,00	0,00	0,00	0,00	0,00
VIGILÂNCIA EPIDEMIOLÓGICA (VIII)	699.550,46	707.550,46	426.304,00	60,65	266.740,00	37,95	239.382,00	34,06	159.564,00
Despesas Correntes	694.910,46	702.910,46	426.304,00	60,65	266.740,00	37,95	239.382,00	34,06	159.564,00
Despesas de Capital	4.640,00	4.640,00	0,00	0,00	0,00	0,00	0,00	0,00	0,00
ALIMENTAÇÃO E NUTRIÇÃO (IX)	0,00	0,00	0,00	0,00	0,00	0,00	0,00	0,00	0,00
Despesas Correntes	0,00	0,00	0,00	0,00	0,00	0,00	0,00	0,00	0,00
Despesas de Capital	0,00	0,00	0,00	0,00	0,00	0,00	0,00	0,00	0,00
OUTRAS SUBFUNÇÕES (X)	3.296.227,74	3.118.727,74	953.278,97	30,80	529.784,14	17,12	444.770,63	14,37	423.494,83
Despesas Correntes	3.272.437,74	3.094.937,74	953.278,97	30,80	529.784,14	17,12	444.770,63	14,37	423.494,83
Despesas de Capital	23.790,00	23.790,00	0,00	0,00	0,00	0,00	0,00	0,00	0,00
TOTAL (XI) = (IV + V + VI + VII + VIII + IX + X)	10.325.000,00	10.305.000,00	4.674.666,22	45,36	2.873.923,83	27,88	2.300.165,78	22,32	1.800.742,39

APURAÇÃO DO CUMPRIMENTO DO LIMITE MÍNIMO PARA APLICAÇÃO EM ASPS	DESPESAS EMPENHADAS	DESPESAS LIQUIDADAS	DESPESAS PAGAS
	(d)	(e)	(f)
Total das Despesas com ASPS (XII) = (XI)	4.674.666,22	2.873.923,83	2.300.165,78
(-) Restos a Pagar Não Processados Inscritos Indevidamente no Exercício sem Disponibilidade Financeira (XIII)	0,00	0,00	0,00
(-) Despesas Custeadas com Recursos Vinculados à Parcela do Percentual Mínimo que não foi Aplicada em ASPS em Ex	0,00	0,00	0,00
(-) Despesas Custeadas com Disponibilidade de Caixa Vinculada aos Restos a Pagar Cancelados (XV)	0,00	0,00	0,00
(=) VALOR APLICADO EM ASPS (XVI) = (XII - XIII - XIV - XV)	4.674.666,22	2.873.923,83	2.300.165,78
Despesa Mínima a ser Aplicada em ASPS (XVII)=(III) x 15%(LC 141/2012)		2.517.859,80	
Despesa Mínima a ser Aplicada em ASPS (XVII)=(III) x %(Lei Orgânica Municipal)		0,00	
Diferença entre o Valor Aplicado e a Despesa Mínima a ser Aplicada (XVIII)=(XVI)(d ou e) - (XVII)	2.156.806,42	356.064,03	0,00
Limite não Cumprido (XIV)=(XVIII)	-217.694,02	0,00	0,00
PERCENTUAL DA RECEITA DE IMPOSTOS E TRANSFERÊNCIAS CONSTITUCIONAIS E LEGAIS APLICADO EM AS	27,85	17,12	13,70

CONTROLE DO VALOR REFERENTE AO PERCENTUAL MÍNIMO NÃO CUMPRIDO EM EXERCÍCIOS ANTERIORES PARA FINS DE APLICAÇÃO DOS RECURSOS VINCULADOS CONFORME ARTIGOS 25 E 26 DA LC141/2012	LIMITE NÃO CUMPRIDO				
	Saldo Inicial (no exercício atual) (h)	Despesas Custeadas no Exercício de Referência			Saldo Final (não aplicado) (l)=(h-(i ou j))
		Empenhadas (i)	Liquidadas (j)	Pagas (k)	
Diferença de limite não cumprido em 2023	0,00	0,00	0,00	0,00	0,00
Diferença de limite não cumprido em 2022	0,00	0,00	0,00	0,00	0,00
Diferença de limite não cumprido em Exercícios Anteriores	0,00	0,00	0,00	0,00	0,00
TOTAL DA DIFERENÇA DE LIMITE NÃO CUMPRIDO EM EXERCÍCIOS ANTERIORES (XX)	0,00	0,00	0,00	0,00	0,00

EXECUÇÃO DE RESTOS A PAGAR										
EXERCÍCIO DO EMPENHO	Valor Mínimo para aplicação em ASPS (m)	Valor aplicado em ASPS no exercício (n)	Valor aplicado além do limite mínimo (o)=(m-n), se <0, então (0)=0	Total inscrito em RP no exercício (p)	RPNP Inscritos Indevidamente no Exercício sem Disponibilidade Financeira (q)=(XIII d)	Valor inscrito em RP considerado no Limite (r)=(p-(o+q)) se <0, então (r)=0	Total de RP pagos (s)	Total de RP a pagar (t)	Total de RP cancelados ou prescritos (u)	Diferença entre o valor aplicado além do limite e o total de RP cancelados (v)=(o + q - u)
Empenhos de 2023	2.517.859,80	2.873.923,83	0,00	23.425.050,15	0,00	0,00	1.133.344,91	2.291.705,24	0,00	0,00
Empenhos de 2022	340.562,90	8.162.590,52	0,00	567.481,80	0,00	0,00	526.808,15	40.673,65	0,00	0,00
Empenhos de 2021	5.668.479,16	7.117.131,00	0,00	205.428,94	0,00	0,00	205.428,94	0,00	0,00	0,00
Empenhos de 2020	4.337.960,77	5.429.049,16	0,00	322,80	0,00	0,00	322,80	0,00	0,00	0,00
Empenhos de 2019 e anteriores	7.663.163,70	0,00	7.663.163,70	276.890,89	0,00	0,00	273.890,89	3.000,00	4.184,02	7.658.979,68
TOTAL DOS RESTOS A PAGAR CANCELADOS OU PRESCRITOS ATÉ O FINAL DO EXERCÍCIO ATUAL QUE AFETARAM O CUMPRIMENTO DO LIMITE (XXI)										0,00
TOTAL DOS RESTOS A PAGAR CANCELADOS OU PRESCRITOS ATÉ O FINAL DO EXERCÍCIO ANTERIOR QUE AFETARAM O CUMPRIMENTO DO LIMITE (XXII)										0,00
TOTAL DOS RESTOS A PAGAR CANCELADOS OU PRESCRITOS NO EXERCÍCIO ANTERIOR QUE AFETARAM O CUMPRIMENTO DO LIMITE (XXIII)=(XXI - XXII)										0,00

CONTROLE DOS RESTOS A PAGAR CANCELADOS OU PRESCRITOS PARA FINS DE APLICAÇÃO DA DISPONIBILIDADE DE CAIXA CONFORME ARTIGO 24, § 1º e 2º DA LC 141/2012	RESTOS A PAGAR CANCELADOS OU PRESCRITOS				
	Saldo Inicial (w)	Despesas custeadas no exercício de referência (j)			Saldo Final (Não Aplicado) (aa)=9w-(xouy)
		Empenhadas (x)	Liquidadas (y)	Pagas (z)	
Restos a pagar cancelados ou prescritos em 2023 a serem compensados (XXIV)	0,00	0,00	0,00	0,00	0,00
Restos a pagar cancelados ou prescritos em 2022 a serem compensados (XXV)	0,00	0,00	0,00	0,00	0,00
Restos a pagar cancelados ou prescritos em exercícios anteriores a serem compensados (XX')	0,00	0,00	0,00	0,00	0,00
TOTAL DE RESTOS A PAGAR CANCELADOS OU PRESCRITOS A COMPENSAR (XXVII)	0,00	0,00	0,00	0,00	0,00

RECEITAS ADICIONAIS PARA O FINANCIAMENTO DA SAÚDE NÃO COMPUTADAS NO CÁLCULO DO MÍNIMO	PREVISÃO INICIAL	PREVISÃO ATUALIZADA (a)	RECEITAS REALIZADAS	
			Até o Bimestre (b)	% (b/a) x 100
RECEITAS DE TRANSFERÊNCIAS PARA A SAÚDE (XXVIII)	9.197.710,00	9.197.710,00	2.372.135,90	25,79
Proveniente da União	7.897.750,00	7.897.750,00	2.316.757,40	29,33
Proveniente dos Estados	1.299.960,00	1.299.960,00	55.378,50	4,26
Proveniente de outros Municípios	0,00	0,00	0,00	0,00
RECEITA DE OPERAÇÕES DE CRÉDITO INTERNAS E EXTERNAS VINCULADAS A SAÚDE (XXIX)	10.000,00	10.000,00	0,00	0,00
OUTRAS RECEITAS (XXX)	11.200,00	11.200,00	1.490,00	13,30
TOTAL DE RECEITAS ADICIONAIS PARA FINANCIAMENTO DA SAÚDE (XXXI) = (XXVIII + XXIX + XXX)	9.218.910,00	9.218.910,00	2.373.625,90	25,75

DESPESAS COM SAÚDE POR SUBFUNÇÕES E CATEGORIA ECONÔMICA NÃO COMPUTADAS NO CÁLCULO DO MÍNIMO	DOTAÇÃO INICIAL	DOTAÇÃO ATUALIZADA (c)	DESPESAS EMPENHADAS		DESPESAS LIQUIDADAS		DESPESAS PAGAS		Inscritas em Restos a Pagar não Processados (g)
			Até o Bimestre (d)	% (d/c) x 100	Até o Bimestre (e)	% (e/c) x 100	Até o Bimestre (f)	% (f/c) x 100	
ATENÇÃO BÁSICA (XXXII)	5.225.990,00	5.318.430,00	3.397.524,52	99,96	1.706.719,79	56,54	1.389.903,81	49,73	1.690.804,73
Despesas Correntes	4.313.960,00	4.651.457,29	3.187.963,73	68,54	1.552.159,00	33,37	1.235.343,02	26,56	1.635.804,73
Despesas de Capital	912.030,00	666.972,71	209.560,79	31,42	154.560,79	23,17	154.560,79	23,17	55.000,00
ASSISTÊNCIA HOSPITALAR E AMBULATORIAL (XXXIII)	4.125.370,00	3.974.914,24	2.099.053,88	66,28	955.516,55	30,17	751.518,68	23,73	1.143.537,33
Despesas Correntes	3.227.230,00	3.166.774,24	2.099.053,88	66,28	955.516,55	30,17	751.518,68	23,73	1.143.537,33
Despesas de Capital	898.140,00	808.140,00	0,00	0,00	0,00	0,00	0,00	0,00	0,00
SUPORTE PROFILÁTICO E TERAPÊUTICO (XXXIV)	107.500,00	107.500,00	98.517,56	93,83	37.941,50	36,13	25.903,50	24,67	60.576,06
Despesas Correntes	105.000,00	105.000,00	98.517,56	93,83	37.941,50	36,13	25.903,50	24,67	60.576,06
Despesas de Capital	2.500,00	2.500,00	0,00	0,00	0,00	0,00	0,00	0,00	0,00
VIGILÂNCIA SANITÁRIA (XXXV)	274.500,00	274.500,00	11.970,00	16,63	0,00	0,00	0,00	0,00	11.970,00
Despesas Correntes	72.000,00	72.000,00	11.970,00	16,63	0,00	0,00	0,00	0,00	11.970,00
Despesas de Capital	202.500,00	202.500,00	0,00	0,00	0,00	0,00	0,00	0,00	0,00
VIGILÂNCIA EPIDEMIOLÓGICA (XXXVI)	155.500,00	233.515,76	123.950,00	53,65	45.016,60	19,49	45.016,60	19,49	78.933,40
Despesas Correntes	153.000,00	231.015,76	123.950,00	53,65	45.016,60	19,49	45.016,60	19,49	78.933,40
Despesas de Capital	2.500,00	2.500,00	0,00	0,00	0,00	0,00	0,00	0,00	0,00
ALIMENTAÇÃO E NUTRIÇÃO (XXXVII)	0,00	0,00	0,00	0,00	0,00	0,00	0,00	0,00	0,00
Despesas Correntes	0,00	0,00	0,00	0,00	0,00	0,00	0,00	0,00	0,00
Despesas de Capital	0,00	0,00	0,00	0,00	0,00	0,00	0,00	0,00	0,00
OUTRAS SUBFUNÇÕES (XXXVIII)	477.260,00	477.260,00	0,00	0,00	0,00	0,00	0,00	0,00	0,00
Despesas Correntes	364.140,00	364.140,00	0,00	0,00	0,00	0,00	0,00	0,00	0,00
Despesas de Capital	113.120,00	113.120,00	0,00	0,00	0,00	0,00	0,00	0,00	0,00
TOTAL (XXXVIX) = (XXXII + XXXIII + XXXIV + XXXV + XXXVI + XXXVII + XXXVIII)	10.366.120,00	10.386.120,00	5.731.015,96	55,18	2.745.194,44	26,43	2.212.342,59	21,30	2.985.821,52

DESPESAS TOTAIS COM SAÚDE EXECUTADAS COM RECURSOS PRÓPRIOS E COM RECURSOS TRANSFERIDOS DE OUTROS	DOTAÇÃO INICIAL	DOTAÇÃO ATUALIZADA (c)	DESPESAS EMPENHADAS		DESPESAS LIQUIDADAS		DESPESAS PAGAS		Inscritas em Restos a Pagar não Processados (g)
			Até o Bimestre (d)	% (d/c) x 100	Até o Bimestre (e)	% (e/c) x 100	Até o Bimestre (f)	% (f/c) x 100	
ATENÇÃO BÁSICA (XL) = (IV + XXXII)	7.081.350,82	7.163.290,82	4.270.996,92	59,62	2.225.064,73	31,06	1.880.941,55	26,25	2.045.932,19
ASSISTÊNCIA HOSPITALAR E AMBULATORIAL (XLI) = (V + XXXIII)	8.181.820,40	8.191.364,64	4.310.330,13	52,62	2.414.346,10	29,47	1.782.949,69	21,76	1.895.984,03
SUORTE PROFILÁTICO E TERAPÊUTICO (XLII) = (VI + XXXIV)	361.750,34	361.750,34	187.835,56	51,92	73.374,10	20,28	56.776,10	15,69	114.461,46
VIGILÂNCIA SANITÁRIA (XLIII) = (VII + XXXV)	437.660,24	437.660,24	132.986,60	30,39	64.792,60	14,80	62.671,80	14,31	68.194,00
VIGILÂNCIA EPIDEMIOLÓGICA (XLIV) = (VIII + XXXVI)	855.050,46	941.066,22	550.254,00	58,47	311.756,60	33,12	284.398,60	30,22	238.497,40
ALIMENTAÇÃO E NUTRIÇÃO (XLV) = (XIX + XXXVII)	0,00	0,00	0,00	0,00	0,00	0,00	0,00	0,00	0,00
OUTRAS SUBFUNÇÕES (XLVI) = (X + XXXVIII)	3.773.487,74	3.595.987,74	953.278,97	26,51	529.784,14	14,73	444.770,63	12,36	423.494,83
TOTAL DAS DESPESAS COM SAÚDE (XLVII) = (XI + XXXIX)	20.691.120,00	20.691.120,00	10.405.682,18	50,29	5.619.118,27	27,15	4.512.508,37	21,80	4.786.563,91
(-) Despesas executadas com recursos provenientes das transferências de recursos:	10.366.120,00	10.386.120,00	5.731.015,96	55,18	2.745.194,44	26,43	2.212.342,59	21,30	2.985.821,52
TOTAL DAS DESPESAS EXECUTADAS COM RECURSOS PRÓPRIOS (XLVIII)	10.325.000,00	10.305.000,00	4.674.666,22	45,36	2.873.923,83	27,88	2.300.165,78	22,32	1.800.742,39

FONTE: Sistema de Contabilidade Pública, Unidade Responsável PREFEITURA MUNICIPAL DE OLIVEIRA DOS BREJINHOS



Silvando Brito Santos
Prefeito(a)
33486468553

Rodrigo Alves Ferreira Rego
Tesoureiro(a)
006.637.875-30



Marilene de Souza Lédo Martins
Contador(a)
024.901/O-0

PREFEITURA MUNICIPAL DE OLIVEIRA DOS BREJINHOS

RELATÓRIO RESUMIDO DA EXECUÇÃO ORÇAMENTÁRIA
 DEMONSTRATIVO DAS PARCERIAS PÚBLICO - PRIVADAS
 ORÇAMENTOS FISCAL E DA SEGURIDADE SOCIAL
 JANEIRO A ABRIL DE 2023 / BIMESTRE MARÇO - ABRIL

RREO - Anexo 13 (Lei nº 11.079, de 30.12.2004, arts. 22, 25 e 28)

Em reais

IMPACTOS DAS CONTRATAÇÕES DE PPP	SALDO TOTAL EM 31 DE DEZEMBRO DO EXERCÍCIO ANTERIOR	SALDO FINAL (acumulado até o bimestre)
TOTAL DE ATIVOS Ativos Contabilizados na SPE		
TOTAL DE PASSIVOS Obrigações decorrentes de Ativos Constituídos pela SPE Provisões de PPP Outros Passivos		
ATOS POTENCIAIS PASSIVOS Obrigações Contratuais Riscos Não Provisionados Garantias Concedidas Outros Passivos Contingentes		

DESPESAS DE PPP	EXERCÍCIO ANTERIOR	EXERCÍCIO CORRENTE	2024	2025	2026	2027	2028	2029	2030	2031	2032
Do Entre Federado, exacto estatais não dependentes (I) = (I.1 + I.2) Contratadas (I.1) A Contratar (I.2)											
Das Estatais Não-Dependentes (II) = (II.1 + II.2) Contratadas (II.1) A Contratar (II.2)											
TOTAL DAS DESPESAS DE PPP (III) = (I + II)											
RECEITA CORRENTE LÍQUIDA (RCL) (IV)											
TOTAL DAS DESPESAS CONSIDERADAS PARA O LIMITE (I)											
TOTAL DAS DESPESAS CONSIDERADAS PARA O LIMITE / RCL (%) (V)=(I / IV)											

FONTE: Sistema de Contabilidade Pública, Unidade Responsável: PREFEITURA MUNICIPAL DE OLIVEIRA DOS BREJINHOS

Nota:

Silvando Brito Santos
 Prefeito(a)
 33486468553

Rodrigo Alves Ferreira Rego
 Tesoureiro(a)
 006.637.875-30

Marilene de Souza Lédo Martins
 Contador(a)
 024.901/O-0

PREFEITURA MUNICIPAL DE OLIVEIRA DOS BREJINHOS
DEMONSTRATIVO SIMPLIFICADO DO RELATÓRIO RESUMIDO DA EXECUÇÃO ORÇAMENTÁRIA
ORÇAMENTOS FISCAL E DA SEGURIDADE SOCIAL
JANEIRO A ABRIL DE 2023 / BIMESTRE MARÇO - ABRIL

LRF, Art. 48 - Anexo 14

R\$ 1,00

BALANÇO ORÇAMENTÁRIO		Até o Bimestre			
RECEITAS					
Previsão Inicial				103.183.000,00	
Previsão Atualizada				103.183.000,00	
Receitas Realizadas				27.029.961,41	
Déficit Orçamentário				0,00	
Saldos de Exercícios Anteriores (Utilizados para Créditos Adicionais)				0,00	
DESPESAS					
Dotação Inicial				103.183.000,00	
Créditos Adicionais				0,00	
Dotação Atualizada				103.183.000,00	
Despesas Empenhadas				51.151.367,10	
Despesas Liquidadas				26.244.418,64	
Despesas Pagas				23.844.802,15	
Superávit Orçamentário				760.049,11	
DESPESAS POR FUNÇÃO/SUBFUNÇÃO		Até o Bimestre			
Despesas Empenhadas				51.151.367,10	
Despesas Liquidadas				26.244.418,64	
RECEITA CORRENTE LÍQUIDA - RCL		Até o Bimestre			
Receita Corrente Líquida				90.976.179,32	
Receita Corrente Líquida Ajustada para Cálculo dos Limites de Endividamento				90.021.179,32	
Receita Corrente Líquida Ajustada para Cálculo dos Limites de Despesa com Pessoal				90.021.179,32	
RECEITAS E DESPESAS DO REGIME PRÓPRIO DE PREVIDÊNCIA DOS SERVIDORES E DO SISTEMA DE PROTEÇÃO SOCIAL DOS MILITARES		Até o Bimestre			
Fundo em Capitalização (PLANO PREVIDENCIÁRIO)					
Receitas Previdenciárias Realizadas				0,00	
Despesas Previdenciárias Empenhadas				0,00	
Despesas Previdenciárias Liquidadas				0,00	
Despesas Previdenciárias Pagas				0,00	
Resultado Previdenciário				0,00	
Fundo em Repartição (PLANO FINANCEIRO)					
Receitas Previdenciárias Realizadas				0,00	
Despesas Previdenciárias Empenhadas				0,00	
Despesas Previdenciárias Liquidadas				0,00	
Despesas Previdenciárias Pagas				0,00	
Resultado Previdenciário				0,00	
Sistema de Proteção Social dos Militares - Inativos e Pensionistas					
Receitas Realizadas				0,00	
Despesas Empenhadas				0,00	
Despesas Liquidadas				0,00	
Despesas Pagas				0,00	
Resultado Associado às Pensões e aos Inativos Militares				0,00	
RESULTADOS PRIMÁRIO E NOMINAL		Meta Fixada no AMF da LDO (a)	Resultado Apurado Até o Bimestre (b)	% em Relação à Meta (b/a)	
Resultado Primário		425.860,20	(1.881.586,71)	(441,83)	
Resultado Nominal		826.527,31	3.247.131,77	392,86	
RESTOS A PAGAR POR PODER E MINISTÉRIO PÚBLICO		Inscrição	Cancelamento Até o Bimestre	Pagamento Até o Bimestre	Saldo a Pagar
RESTOS A PAGAR PROCESSADOS					
Poder Executivo		3.398.731,73	0,00	2.864.751,11	533.980,62
Poder Legislativo		3.398.731,73	0,00	2.864.751,11	533.980,62
Poder Judiciário		0,00	0,00	0,00	0,00
Ministério Público		0,00	0,00	0,00	0,00
Defensoria Pública		0,00	0,00	0,00	0,00
RESTOS A PAGAR NÃO PROCESSADOS					
Poder Executivo		592.266,19	0,00	310.185,02	282.081,17
Poder Legislativo		592.266,19	0,00	310.185,02	282.081,17
Poder Judiciário		0,00	0,00	0,00	0,00
Ministério Público		0,00	0,00	0,00	0,00
TOTAL		3.990.997,92	0,00	3.174.936,13	816.061,79
DESPESAS COM MANUTENÇÃO E DESENVOLVIMENTO DO ENSINO		Valor Apurado Até o Bimestre	Limites Constitucionais Anuais		
			% Mínima a Aplicar no Exercício	% Aplicado Até o Bimestre	
Mínimo Anual de <18% / 25%> das Receitas de Impostos em Manutenção e Desenvolvimento do Ensino		13.063.728,87	25,00	22,62	
Mínimo Anual de 70% do FUNDEB na Renumeração dos Profissionais da Educação Básica		7.768.160,79	70,00	91,75	
Percentual de 50% da Complementação da União ao FUNDEB (VAAT) na Educação Infantil		0,00	50,00	0,00	
Mínimo de 15% da Complementação da União ao FUNDEB (VAAT) em Despesas de Capital		0,00	15,00	0,00	
RECEITAS DE OPERAÇÕES DE CRÉDITO E DESPESA DE CAPITAL		Valor Apurado Até o Bimestre	Saldo Não Realizado		
Receitas de Operações de Crédito		0,00	30.000,00		
Despesa de Capital Líquida		5.653.823,25	11.820.041,56		
PROJEÇÃO ATUARIAL DOS REGIMES DE PREVIDÊNCIA E DO SISTEMA DE PROTEÇÃO SOCIAL DOS MILITARES		Exercício	10º Exercício	20º Exercício	35º Exercício
Fundo em Capitalização (Plano Previdenciário)					
Receitas Previdenciárias		0,00	0,00	0,00	0,00
Despesas Previdenciárias		0,00	0,00	0,00	0,00
Resultado Previdenciário		0,00	0,00	0,00	0,00
Fundo em Repartição (Plano Financeiro)					
Receitas Previdenciárias		0,00	0,00	0,00	0,00
Despesas Previdenciárias		0,00	0,00	0,00	0,00
Resultado Previdenciário		0,00	0,00	0,00	0,00
Pensões e Inativos Militares					
Receitas de Contribuições		0,00	0,00	0,00	0,00
Despesas com Pensões e Inativos		0,00	0,00	0,00	0,00
Resultado Associado às Pensões e aos Inativos Militares		0,00	0,00	0,00	0,00
RECEITA DA ALIENAÇÃO DE ATIVOS E APLICAÇÃO DOS RECURSOS		Valor Apurado Até o Bimestre	Saldo Não Realizado		
Receitas da Alienação de Ativos		0,00	69.760,00		
Aplicação dos Recursos da Alienação de Ativos		0,00	0,00		
DESPESAS COM AÇÕES E SERVIÇOS PÚBLICOS DE SAÚDE		Valor Apurado Até o Bimestre	Limite Constitucional Anual		
			% Mínima a Aplicar no Exercício	% Aplicado Até o Bimestre	
Despesas com Ações e Serviços Públicos de Saúde executados com recursos de impostos		2.873.923,83	15,00	17,12	
DESPESAS DE CARÁTER CONTINUADO DERIVADAS DE PPP		Valor Apurado no Exercício Corrente			
Total das Despesas Consideradas para o Limite / RCL (%)		0,00			

Fonte: Sistema de Contabilidade Pública, Unidade Responsável: PREFEITURA MUNICIPAL DE OLIVEIRA DOS BREJINHOS



Silvando Brito Santos
Prefeito(a)
33486468553

Rodrigo Alves Ferreira Rego
Tesoureiro(a)
006.637.875-30

Marilene de Souza Lédo Martins
Contador(a)
024.901/O-0



PREFEITURA MUNICIPAL DE OLIVEIRA DOS BREJINHOS

RELATÓRIO RESUMIDO DA EXECUÇÃO ORÇAMENTÁRIA
DEMONSTRATIVO DE SENTENÇAS JUDICIAIS
ORÇAMENTO FISCAL E DA SEGURIDADE SOCIAL

Órgão:

Unidade: (Todos)


Período: 01/04/2023 a 30/04/2023

Tp Emp	CodRed	Dotação Orçamentária	Proc Credor	CNPJ/CPF	Data Emp	Data Liq	Data Pag	Bruto(R\$)	Retido	Liquido
0000										
Total de Registros:		0					Total :	0,00	0,00	0,00

Silvando Brito Santos
Prefeito(a)
33486468553



Rodrigo Alves Ferreira Rego
Tesoureiro(a)
006.637.875-30



Marilene de Souza Lédo Martins
Contador(a)
024.901/O-0

PREFEITURA MUNICIPAL DE OLIVEIRA DOS BREJINHOS - PODER EXECUTIVO

RELATÓRIO DE GESTÃO FISCAL
DEMONSTRATIVO DA DESPESA COM PESSOAL
ORÇAMENTOS FISCAL E DA SEGURIDADE SOCIAL
QUADRIMESTRE JANEIRO - ABRIL - 2023

RGF - ANEXO 1 (LRF, art. 55, inciso I, alínea "a")


Em Reais

DESPESA COM PESSOAL	DESPESAS EXECUTADAS (Últimos 12 Meses)												TOTAL (ÚLTIMOS 12 MESES) (a)	INSCRITAS EM RESTOS A PAGAR NÃO PROCESSADOS (b)
	LIQUIDADAS													
	5/2022	6/2022	7/2022	8/2022	9/2022	10/2022	11/2022	12/2022	1/2023	2/2023	3/2023	4/2023		
DESPESA BRUTA COM PESSOAL (I)	3.200.921,11	3.248.722,72	3.402.243,92	3.321.878,43	3.318.288,65	3.972.552,47	4.141.239,79	11.027.097,55	3.640.316,74	3.226.306,49	3.375.851,80	3.334.308,08	49.209.727,75	0,00
Pessoal Ativo	2.520.794,11	2.562.115,72	2.700.335,92	2.616.154,43	2.616.567,65	3.276.005,47	3.430.056,79	10.319.577,55	2.931.072,74	2.510.081,49	2.634.954,80	2.588.198,08	40.705.914,75	0,00
Vencimentos, Vantagens e Outras Despesas Variáveis	2.439.205,55	2.471.866,46	2.608.042,24	2.516.274,39	2.525.171,78	3.177.668,00	3.322.389,98	10.230.258,04	2.929.024,44	2.508.037,50	2.632.913,92	2.555.710,09	39.916.562,39	0,00
Obrigações Patronais	81.588,56	90.249,26	92.293,68	99.880,04	91.395,87	98.337,47	107.666,81	89.319,51	2.048,30	2.043,99	2.040,88	32.487,99	789.352,36	0,00
Benefícios Previdenciários	0,00	0,00	0,00	0,00	0,00	0,00	0,00	0,00	0,00	0,00	0,00	0,00	0,00	0,00
Pessoal Inativo e Pensionistas	0,00	0,00	0,00	0,00	0,00	0,00	0,00	0,00	0,00	0,00	0,00	0,00	0,00	0,00
Aposentadorias, Reserva e Reformas	0,00	0,00	0,00	0,00	0,00	0,00	0,00	0,00	0,00	0,00	0,00	0,00	0,00	0,00
Pensões	0,00	0,00	0,00	0,00	0,00	0,00	0,00	0,00	0,00	0,00	0,00	0,00	0,00	0,00
Outros Benefícios Previdenciários	0,00	0,00	0,00	0,00	0,00	0,00	0,00	0,00	0,00	0,00	0,00	0,00	0,00	0,00
Outras despesas de pessoal decorrentes de contratos de terceirização (§ 1º do art.18 da LRF)	680.127,00	686.607,00	701.908,00	705.724,00	701.721,00	696.547,00	711.183,00	707.520,00	709.244,00	716.225,00	740.897,00	746.110,00	8.503.813,00	0,00
DESPESAS NÃO COMPUTADAS (§ 1º do art. 19 da LRF) (II)	10.000,00	10.000,00	0,00	0,00	0,00	9.671,60	13.700,91	6.796.250,15	0,00	0,00	24.862,19	0,00	6.864.484,85	0,00
Indenizações por Demissão e Incentivos à Demissão Voluntária	0,00	0,00	0,00	0,00	0,00	0,00	0,00	0,00	0,00	0,00	0,00	0,00	0,00	0,00
Decorrentes de Decisão Judicial de período anterior ao da apuração	10.000,00	10.000,00	0,00	0,00	0,00	9.671,60	13.700,91	0,00	0,00	0,00	0,00	0,00	43.372,51	0,00
Despesas de Exercícios Anteriores de período anterior ao da apuração	0,00	0,00	0,00	0,00	0,00	0,00	0,00	6.796.250,15	0,00	0,00	24.862,19	0,00	6.821.112,34	0,00
Inativos e Pensionistas com Recursos Vinculados	0,00	0,00	0,00	0,00	0,00	0,00	0,00	0,00	0,00	0,00	0,00	0,00	0,00	0,00
DESPESA LÍQUIDA COM PESSOAL (III) = (I - II)	3.190.921,11	3.238.722,72	3.402.243,92	3.321.878,43	3.318.288,65	3.962.880,87	4.127.538,88	4.230.847,40	3.640.316,74	3.226.306,49	3.350.989,61	3.334.308,08	42.345.242,90	0,00


APURAÇÃO DO CUMPRIMENTO DO LIMITE LEGAL	VALOR	% SOBRE A RCL
RECEITA CORRENTE LÍQUIDA - RCL (IV)	90.976.179,32	-
(-) Transferências obrigatórias da União relativas às emendas individuais (ART. 166-A, § 1º, da CF) (V)	955.000,00	-
(-) Transferências obrigatórias da União relativas às emendas de bancada (art. 166, § 16 da CF) (VI)	0,00	-
= RECEITA CORRENTE LÍQUIDA AJUSTADA PARA CÁLCULO DOS LIMITES DA DESPESA COM PESSOAL (VII) = (IV - V - VI)	90.021.179,32	-
DESPESA TOTAL COM PESSOAL – DTP (VIII) = (III a + III b)	42.345.242,90	47,04
LIMITE MÁXIMO (VI) (incisos I, II e III, art. 20 da LRF) - 54,00%	49.127.136,83	54,00
LIMITE PRUDENCIAL (X) = (0,95 x IX) (parágrafo único do art. 22 da LRF)	46.670.779,99	51,30
LIMITE DE ALERTA (XI) = (0,90 x IX) (inciso II do §1º do art. 59)	44.214.423,15	48,60

FONTE: Sistema de Contabilidade Pública, Unidade Responsável PREFEITURA MUNICIPAL DE OLIVEIRA DOS BREJINHOS

1. Nos demonstrativos elaborados no primeiro e no segundo quadrimestre de cada exercício, os valores de restos a pagar não processados inscritos em 31 de dezembro do exercício anterior continuarão a ser informados nesse campo. Esses valores não sofrem alteração pelo seu processamento, e somente no caso de cancelamento podem ser excluídos.



Silvano Brito Santos
Prefeito(a)
33486468553



Rodrigo Alves Ferreira Reço
Tesoureiro(a)
006.637.875-30

Marilene de Souza Lédo Martins
Contador(a)
024.901/O-0

PREFEITURA MUNICIPAL DE OLIVEIRA DOS BREJINHOS

RELATÓRIO DE GESTÃO FISCAL
DEMONSTRATIVO DA DÍVIDA CONSOLIDADA LÍQUIDA
ORÇAMENTOS FISCAL E DA SEGURIDADE SOCIAL

1o. QUADRIMESTRE 2023 / QUADRIMESTRE JANEIRO - ABRIL

RGF - ANEXO 2 (LRF, art. 55, inciso I, alínea "b")


R\$ 1,00

DÍVIDA CONSOLIDADA	SALDO DO EXERCÍCIO ANTERIOR	SALDO DO EXERCÍCIO DE 2023		
		Até o 1º Quadrimestre	Até o 2º Quadrimestre	Até o 3º Quadrimestre
DÍVIDA CONSOLIDADA - DC(I)	45.044.848,63	44.864.233,75	0,00	0,00
Dívida Mobiliária	0,00	0,00	0,00	0,00
Dívida Contratual	45.044.848,63	44.864.233,75	0,00	0,00
Empréstimos	0,00	0,00	0,00	0,00
Interna	0,00	0,00	0,00	0,00
Externa	0,00	0,00	0,00	0,00
Reestruturação da Dívida de Estados e Municípios	0,00	0,00	0,00	0,00
Financiamentos	0,00	0,00	0,00	0,00
Interna	0,00	0,00	0,00	0,00
Externa	0,00	0,00	0,00	0,00
Parcelamento de Renegociação de dívidas	44.463.152,44	44.282.537,56	0,00	0,00
De Tributos	0,00	0,00	0,00	0,00
De Contribuições Previdenciárias	44.384.983,30	44.204.368,42	0,00	0,00
De Demais Contribuições Sociais	78.169,14	78.169,14	0,00	0,00
Do FGTS	0,00	0,00	0,00	0,00
Com Instituição Não Financeira	0,00	0,00	0,00	0,00
Demais Dívidas Contratuais	581.696,19	581.696,19	0,00	0,00
Precatórios posteriores à 05/05/2000 (inclusive) - Vencidos e não Pagos	0,00	0,00	0,00	0,00
Outras Dívidas	0,00	0,00	0,00	0,00
DEDUÇÕES(II)	49.220.182,43	52.393.628,77	0,00	0,00
Disponibilidade de Caixa¹	49.220.182,43	52.393.628,77	0,00	0,00
Disponibilidade de Caixa Bruta	52.618.804,16	52.989.982,43	0,00	0,00
(-) Restos a Pagar Processados	3.398.621,73	596.353,66	0,00	0,00
(-) Depósitos Restituíveis e Valores Vinculados	0,00	0,00	0,00	0,00
Demais Haveres Financeiros	0,00	0,00	0,00	0,00
DÍVIDA CONSOLIDADA LÍQUIDA² (DCL) (III)=(I - II)	-4.175.333,80	-7.529.395,02	0,00	0,00
RECEITA CORRENTE LÍQUIDA - RCL (IV)	87.261.899,39	90.976.179,32	0,00	0,00
(-) Transferências obrigatórias da União relativas às emendas individuais (ART. 166-A, § 1º, da CF) (V)	955.000,00	955.000,00	0,00	0,00
RECEITA CORRENTE LÍQUIDA AJUSTADA PARA CÁLCULO DOS LIMITES DE ENDIVIDAMENTO (VI) = (IV - V)	86.306.899,39	90.021.179,32	0,00	0,00
% da DC sobre a RCL AJUSTADA (I/VI)	52,19	49,83	0,00	0,00
% da DCL sobre a RCL AJUSTADA (III/VI)	-4,83	-8,36	0,00	0,00
LIMITE DEFINIDO POR RESOLUÇÃO DO SENADO FEDERAL: 120.00%	103.568.279,27	108.025.415,18	0,00	0,00
LIMITE DE ALERTA (inciso III do § 1º do art. 59 da LRF): 108.00%	93.211.451,34	97.222.873,67	0,00	0,00
OUTROS VALORES NÃO INTEGRANTES DA DC				
PRECATÓRIOS ANTERIORES À 05/05/2000	0,00	0,00	0,00	0,00
PRECATÓRIOS POSTERIORES À 05/05/2000	0,00	0,00	0,00	0,00
PASSIVO ATUARIAL	0,00	0,00	0,00	0,00
RP NÃO-PROCESSADOS	0,00	0,00	0,00	0,00
ANTECIPAÇÕES DE RECEITA ORÇAMENTÁRIA - ARO	0,00	0,00	0,00	0,00
DÍVIDA CONTRATUAL DE PPP	0,00	0,00	0,00	0,00
APROPRIAÇÃO DE DEPÓSITOS JUDICIAIS	0,00	0,00	0,00	0,00


FONTE: Sistema de Contabilidade Pública, Unidade Responsável: PREFEITURA MUNICIPAL DE OLIVEIRA DOS BREJINHOS

Nota:

- Se o saldo apurado for negativo, ou seja, se o total da Disponibilidade de Caixa Bruta for menor que Restos a Pagar Processados, esse saldo negativo não deverá ser informado nessa linha, mas sim na linha da "Insuficiência Financeira", no quadro "Outros Valores não integrantes da Dívida Consolidada". Assim, quando o cálculo de Disponibilidade de Caixa for negativo, o valor dessa linha deverá ser (0) "zero".
- Refere-se aos precatórios posteriores a 05/05/2000 que, em cumprimento ao disposto no artigo 100 da Constituição Federal, ainda não foram incluídos no orçamento ou constam no orçamento e ainda não foram pagos. Ao final do exercício em que esses precatórios foram incluídos ou que deveriam ter sido incluídos, os valores deverão compor a linha "Pecatórios Posteriores a 05/05/2000 (inclusive) - Vencidos e



Silvano Brito Santos
Prefeito(a)
33486468553



Rodrigo Alves Ferreira Rego
Tesoureiro(a)
006.637.875-30

Marilene de Souza Léo Martins
Contador(a)
024.901/0-0

PREFEITURA MUNICIPAL DE OLIVEIRA DOS BREJINHOS
RELATÓRIO DE GESTÃO FISCAL
DEMONSTRATIVO DAS GARANTIAS E CONTRAGARANTIAS DE VALORES
ORÇAMENTOS FISCAL E DA SEGURIDADE SOCIAL
1o. QUADRIMESTRE 2023 / QUADRIMESTRE JANEIRO - ABRIL

RGF - ANEXO 3 (LRF, art. 55, inciso I, alínea "c" e art. 40, § 1º)

R\$ 1,00

GARANTIAS CONCEDIDAS	SALDO DO EXERCÍCIO ANTERIOR	SALDOS DO EXERCÍCIO DE 2023		
		Até o 1º Quadrimestre	Até o 2º Quadrimestre	Até o 3º Quadrimestre
AOS ESTADOS (I)	0,00	0,00	0,00	0,00
Em Operações de Crédito Externas	0,00	0,00	0,00	0,00
Em Operações de Crédito Internas	0,00	0,00	0,00	0,00
AOS MUNICÍPIOS (II)	0,00	0,00	0,00	0,00
Em Operações de Crédito Externas	0,00	0,00	0,00	0,00
Em Operações de Crédito Internas	0,00	0,00	0,00	0,00
AS ENTIDADES CONTROLADAS (III)	0,00	0,00	0,00	0,00
Em Operações de Crédito Externas	0,00	0,00	0,00	0,00
Em Operações de Crédito Internas	0,00	0,00	0,00	0,00
POR MEIO DE FUNDOS E PROGRAMAS (IV)	0,00	0,00	0,00	0,00
TOTAL GARANTIAS CONCEDIDAS (V) = (I + II + III + IV)	0,00	0,00	0,00	0,00
RECEITA CORRENTE LÍQUIDA - RCL (VI)	87.261.899,39	90.976.179,32	0,00	0,00
(-) Transferências obrigatórias da União relativas às emendas individuais (art. 166-A, § 1º, da CF) (VII)	0,00	955.000,00	0,00	0,00
RECEITA CORRENTE LÍQUIDA AJUSTADA PARA CÁLCULO DOS LIMITES DE ENDIVIDAMENTO (VIII) = (VI - VII)	87.261.899,39	90.021.179,32	0,00	0,00
% do TOTAL DAS GARANTIAS sobre a RCL AJUSTADA (V/VIII)	0,00	0,00	0,00	0,00
LIMITE DEFINIDO POR RESOLUÇÃO DO SENADO FEDERAL - 22%	19.197.617,87	20.014.759,45	0,00	0,00
LIMITE DE ALERTA (inciso III do §1º do art. 59 da LRF) - 20,01%	17.277.856,08	18.013.283,51	0,00	0,00

CONTRAGARANTIAS RECEBIDAS	SALDO DO EXERCÍCIO ANTERIOR	SALDOS DO EXERCÍCIO DE 2023		
		Até o 1º Quadrimestre	Até o 2º Quadrimestre	Até o 3º Quadrimestre
DOS ESTADOS (IX)	0,00	0,00	0,00	0,00
Em Garantia às operações de Crédito Externas	0,00	0,00	0,00	0,00
Em Garantia às operações de Crédito Internas	0,00	0,00	0,00	0,00
DOS MUNICÍPIOS (X)	0,00	0,00	0,00	0,00
Em Garantia às operações de Crédito Externas	0,00	0,00	0,00	0,00
Em Garantia às operações de Crédito Internas	0,00	0,00	0,00	0,00
DAS ENTIDADES CONTROLADAS (XI)	0,00	0,00	0,00	0,00
Em Garantia às operações de Crédito Externas	0,00	0,00	0,00	0,00
Em Garantia às operações de Crédito Internas	0,00	0,00	0,00	0,00
EM GARANTIAS POR MEIO DE FUNDOS E PROGRAMAS (XII)	0,00	0,00	0,00	0,00
TOTAL CONTRAGARANTIAS RECEBIDAS (XIII) = (IX + X + XI + XII)	0,00	0,00	0,00	0,00

MEDIDAS CORRETIVAS:

FONTE: Sistema de Contabilidade Pública, Unidade Responsável: PREFEITURA MUNICIPAL DE OLIVEIRA DOS BREJINHOS
Nota: 1 Inclui garantias concedidas por meio de Fundos.



Silvano Brito Santos
Prefeito(a)
33486468553

Rodrigo Alves Ferreira Rego
Tesoureiro(a)
006.637.875-30



Marilene de Souza Léo Martins
Contador(a)
024.901/O-0

PREFEITURA MUNICIPAL DE OLIVEIRA DOS BREJINHOS - Poder Executivo

RELATÓRIO DE GESTÃO FISCAL

DEMONSTRATIVO DAS OPERAÇÕES DE CRÉDITO

ORÇAMENTOS FISCAL E DA SEGURIDADE SOCIAL

1o. QUADRIMESTRE 2023 / QUADRIMESTRE JANEIRO - ABRIL

RGF - ANEXO 4 (LRF, art. 55, inciso I, alínea "d" e inciso III alínea "c")

R\$ 1,00


OPERAÇÕES DE CRÉDITO	VALOR	
	No Quadrimestre de Referência	Até o Quadrimestre de Referência (a)
Mobiliária	0,00	0,00
Interna	0,00	0,00
Externa	0,00	0,00
Contratual	0,00	0,00
Interna	0,00	0,00
Empréstimos	0,00	0,00
Aquisição Financiada de Bens e Arrendamento Mercantil Financeiro	0,00	0,00
Antecipação de Receita pela Venda a Termo de Bens e Serviços	0,00	0,00
Assunção, Reconhecimento e Confissão de Dívidas (LRF, art. 29, § 1º)	0,00	0,00
Operações de crédito não sujeitas ao limite para fins de contratação (I)	0,00	0,00
Externa	0,00	0,00
Empréstimos	0,00	0,00
Aquisição Financiada de Bens e Arrendamento Mercantil Financeiro	0,00	0,00
Antecipações de Receitas pela Venda a Termo de Bens e Serviços	0,00	0,00
Assunção, Reconhecimento e Confissão de Dívidas (LRF, art. 29, § 1º)	0,00	0,00
Operações de crédito não sujeitas ao limite para fins de contratação (II)	0,00	0,00
TOTAL (III)	0,00	0,00


APURAÇÃO DO CUMPRIMENTO DOS LIMITES	VALOR	% SOBRE A RCL AJUSTADA
RECEITA CORRENTE LÍQUIDA - RCL (IV)	90.976.179,32	-
(-) Transferências obrigatórias da União relativas às emendas individuais (§ 1º, art. 166-A da CF) (V)	0,00	-
RECEITA CORRENTE LÍQUIDA AJUSTADA PARA CÁLCULO DOS LIMITES DE ENDIVIDAMENTO (VI) = (IV - V)	90.976.179,32	-
OPERAÇÕES VEDADAS (VII)	0,00	0,00
TOTAL CONSIDERADO PARA FINS DA APURAÇÃO DO CUMPRIMENTO DO LIMITE (VIII) = (IIIa + VII - Ia - IIa)	0,00	0,00
LIMITE GERAL DEFINIDO POR RESOLUÇÃO DO SENADO FEDERAL PARA AS OPERAÇÕES DE CRÉDITO INTERNAS E EXTERNAS	14.556.188,69	16,00
LIMITE DE ALERTA (inciso III do § 1º do art. 59 da LRF)	13.100.569,82	14,40
OPERAÇÕES DE CRÉDITO POR ANTECIPAÇÃO DA RECEITA ORÇAMENTÁRIA	90.976.179,32	0,00
LIMITE DEFINIDO POR RESOLUÇÃO DO SENADO FEDERAL PARA AS OPERAÇÕES DE CRÉDITO POR ANTECIPAÇÃO DA RECEITA ORÇAMENTÁRIA	6.368.332,55	7,00

OUTRAS OPERAÇÕES QUE INTEGRAM A DÍVIDA CONSOLIDADA	VALOR REALIZADO	
	No Quadrimestre de Referência	Até o Quadrimestre de Referência (a)
Parcelamentos de Dívidas	0,00	0,00
Tributos	0,00	0,00
Contribuições Previdenciárias	0,00	0,00
FGTS	0,00	0,00
Demais Contribuições Sociais	0,00	0,00
Operações de reestruturação e recomposição do principal de dívidas	0,00	0,00

FONTE: Sistema de Contabilidade Pública, Unidade Responsável: PREFEITURA MUNICIPAL DE OLIVEIRA DOS BREJINHOS

Notas: 1 Para fins de contratação de operações de crédito, verificadas pela STN/COPEM segundo o Manual para Instrução de Pleitos, serão consideradas no cálculo do limite as operações que pressupõem ingresso financeiro.


 Silvano Brito Santos
 Prefeito(a)
 33486468553


 Rodrigo Alves Ferreira Rego
 Tesoureiro(a)
 006.637.875-30

 Marilene de Souza Léo Martins
 Contador(a)
 024.901/O-0

PREFEITURA MUNICIPAL DE OLIVEIRA DOS BREJINHOS
RELATÓRIO DE GESTÃO FISCAL
DEMONSTRATIVO SIMPLIFICADO DO RELATÓRIO DE GESTÃO FISCAL
ORÇAMENTOS FISCAL E DA SEGURIDADE SOCIAL
QUADRIMESTRE QUADRIMESTRE JANEIRO - ABRIL / 2023

LRF, art. 48 - Anexo 6

R\$ 1,00

RECEITA CORRENTE LIQUIDA	VALOR ATÉ O QUADRIMESTRE	
Receita Corrente Líquida		90.976.179,32
Receita Corrente Líquida Ajustada para Cálculo dos Limites de Endividamento		90.021.179,32
Receita Corrente Líquida Ajustada para Cálculo dos Limites de Despesa com Pessoal		90.021.179,32
DESPESA COM PESSOAL	VALOR	% SOBRE A RCL AJUSTADA
Despesa Total com Pessoal - DTP	42.345.242,90	47,04
Limite Máximo (incisos I, II e III do art.20 da LRF) - 54,00%	49.127.136,83	54,00
Limite Prudencial (0,95 x VI) (parágrafo único do art. 22 da LRF)	46.670.779,99	51,30
Limite de Alerta (inciso II do §1º do art. 59 da LRF) - <%>	44.214.423,15	48,60
DÍVIDA CONSOLIDADA	VALOR	% SOBRE A RCL
Dívida Consolidada Líquida	(7.529.395,02)	(8,276)
Limite Definido por Resolução do Senado Federal	109.171.415,184	120,00
GARANTIAS DE VALORES	VALOR	% SOBRE A RCL
Total das Garantias Concedidas	0,00	0,00
Limite Definido por Resolução do Senado Federal	20.014.759,45	22,00
OPERAÇÕES DE CRÉDITO	VALOR	% SOBRE A RCL
Operações de Crédito Externas e Internas	0,00	0,00
Limite Definido pelo Senado Federal para Operações de Crédito Externas e Internas	14.556.188,691	16,00
Operações de Crédito por Antecipação da Receita	0,00	0,00
Limite Definido pelo Senado Federal para Operações de Crédito por Antecipação da Receita	6.368.332,552	7,00
RESTOS A PAGAR	RESTOS A PAGAR	DISPONIBILIDADE DE CAIXA LÍQUIDA (APÓS A INSCRIÇÃO EM RESTOS A PAGAR NÃO PROCESSADOS DO EXERCÍCIO)
Valor Total	0,00	0,00

Fonte: Sistema de Contabilidade Pública, Unidade Responsável: PREFEITURA MUNICIPAL DE OLIVEIRA DOS BREJINHOS




Silvano Brito Santos
 Prefeito(a)
 33486468553

Rodrigo Alves Ferreira Rego
 Tesoureiro(a)
 006.637.875-30

Marilene de Souza Lédo Martins
 Contador(a)
 024.901/O-0



PREFEITURA MUNICIPAL DE OLIVEIRA DOS BREJINHOS

Praça João Nery de Santana, 197

Centro

OLIVEIRA DOS BREJINHOS - BA

CNPJ: 13.798.905/0001-09

Decreto Nº 026

03/04/2023

Abre Crédito Suplementar no valor total de 3.667.560,00(Tres Milhões Seiscentos e Sessenta e Sete Mil Quinhentos e Sessenta Reais), para fins que se especifica e dá outras providências.

O(A) PREFEITO(A) MUNICIPAL DE OLIVEIRA DOS BREJINHOS, ESTADO DO(A) , no uso de suas atribuições legais, constitucione e de acordo com o que lhe confere a Lei municipal 196.

DECRETA:

Fica aberto Crédito Suplementar, na importância supra, para reforço das seguintes Dotações:

Dotações Suplementadas

02.02.000	SECRETARIA DE ADMINISTRAÇÃO E FINANÇAS		
1007	Abertura de Ruas Av. e Desapropriações		
4.4.9.0.61.00.00	Aquisição de Imóveis	15000000 REC. não Vinc. de Imp.	120.000,00
	Total do Projeto / Atividade R\$		120.000,00
1011	Construção e Ampliação de Obras Públicas		
4.4.9.0.51.00.00	Obras e Instalações	15000000 REC. não Vinc. de Imp.	250.000,00
4.4.9.0.92.00.00	Despesas de Exercícios Anteriores	15000000 REC. não Vinc. de Imp.	9.000,00
	Total do Projeto / Atividade R\$		259.000,00
2005	Manutenção da Secretaria de Administração		
3.3.9.0.14.00.00	Diárias - Civil	15000000 REC. não Vinc. de Imp.	1.000,00
3.3.9.0.36.00.00	Outros Serviços de Terceiros - Pessoa Física	15000000 REC. não Vinc. de Imp.	50.000,00
3.3.9.0.39.00.00	Outros Serviços Terceiros - Pessoa Jurídica	15000000 REC. não Vinc. de Imp.	70.000,00
3.3.9.1.39.00.00	Outros Serviços de Terceiros - Pessoa Jurídica	15000000 REC. não Vinc. de Imp.	25.000,00
	Total do Projeto / Atividade R\$		146.000,00
2011	Manutenção do Setor de Tributação		
3.3.9.0.36.00.00	Outros Serviços de Terceiros - Pessoa Física	15000000 REC. não Vinc. de Imp.	3.000,00
	Total do Projeto / Atividade R\$		3.000,00
2013	Gestão das ações de Infra estrutura e Serviços Públicos		
3.3.9.0.36.00.00	Outros Serviços de Terceiros - Pessoa Física	15000000 REC. não Vinc. de Imp.	70.000,00
3.3.9.0.39.00.00	Outros Serviços Terceiros - Pessoa Jurídica	15000000 REC. não Vinc. de Imp.	460.000,00
	Total do Projeto / Atividade R\$		530.000,00
2016	Manutenção dos Serviços de Limpeza Pública		
3.3.9.0.36.00.00	Outros Serviços de Terceiros - Pessoa Física	15000000 REC. não Vinc. de Imp.	93.000,00
	Total do Projeto / Atividade R\$		93.000,00
2020	Manutenção e Conservação de Estradas e Pontes		
3.3.9.0.39.00.00	Outros Serviços Terceiros - Pessoa Jurídica	15000000 REC. não Vinc. de Imp.	120.000,00
	Total do Projeto / Atividade R\$		120.000,00
	Total da Unidade R\$		1.271.000,00
02.06.000	SECRETARIA DE EDUCAÇÃO, CULTURA, ESPORTE E LAZER		
1037	Construção de Quadras, Estádio, e C.Futebol		
4.4.9.0.51.00.00	Obras e Instalações	15000000 REC. não Vinc. de Imp.	138.000,00
	Total do Projeto / Atividade R\$		138.000,00



PREFEITURA MUNICIPAL DE OLIVEIRA DOS BREJINHOS

Praça João Nery de Santana, 197

Centro

OLIVEIRA DOS BREJINHOS - BA

CNPJ: 13.798.905/0001-09

Dotações Suplementadas

02.06.000	SECRETARIA DE EDUCAÇÃO, CULTURA, ESPORTE E LAZER			
2028	Manutenção das Ações do PNAE - Ensino Fundamental			
3.3.9.0.30.00.00	Material de Consumo	15520000	TRANSF.FNDE-Proq.Nac.de Alim.Es	100.000,00
			Total do Projeto / Atividade R\$	100.000,00
2036	Manutenção do Ensino Fundamental - FUNDEB - 70%			
3.1.9.0.04.00.00	Contratação por Tempo Determinado	15401070	TRANSF. do FUNDEB - Imp/Transf.c	236.000,00
			Total do Projeto / Atividade R\$	236.000,00
2037	Manutenção do Ensino Fundamental- FUNDEB 30%			
3.3.9.0.36.00.00	Outros Serviços de Terceiros - Pessoa Física	15400000	TRANSF. do FUNDEB - Imp/Transf.c	880.000,00
			Total do Projeto / Atividade R\$	880.000,00
2040	Gestão das Ações do Precatórios - FUNDEF			
3.3.9.0.39.00.00	Outros Serviços Terceiros - Pessoa Jurídica	15440000	REC. de Precatórios do FUNDEF	170.000,00
			Total do Projeto / Atividade R\$	170.000,00
2048	Manutenção das Ações da secretaria de Cultura, Juventude, Esporte e Lazer			
3.3.9.0.14.00.00	Diárias - Civil	15000000	REC. não Vinc. de Imp.	2.000,00
3.3.9.0.30.00.00	Material de Consumo	15000000	REC. não Vinc. de Imp.	50.000,00
			Total do Projeto / Atividade R\$	52.000,00
			Total da Unidade R\$	1.576.000,00
02.09.000	FUNDO MUNICIPAL DE SAÚDE			
2056	Manutenção das Ações de Atenção Primária em Saúde			
3.1.9.0.11.00.00	Vencimentos e Vantagens Fixas - Pessoal Civil	15001002	Rec. Imp. Transf. Imp. - Saúde - 15%	70.000,00
3.3.9.0.36.00.00	Outros Serviços de Terceiros - Pessoa Física	16000000	Transf.SUS-BI.de Manut.Ações e Sei	120.000,00
3.3.9.0.39.00.00	Outros Serviços Terceiros - Pessoa Jurídica	16000000	Transf.SUS-BI.de Manut.Ações e Sei	220.000,00
			Total do Projeto / Atividade R\$	410.000,00
2061	Manutenção das Ações de Vigilância Epidemiológica			
3.1.9.0.11.00.00	Vencimentos e Vantagens Fixas - Pessoal Civil	16040000	Transf.Gov Fed.Venc.Ag.Com.Saúde	80.000,00
			Total do Projeto / Atividade R\$	80.000,00
2063	Manutenção das Ações de Assistência Ambulatorial e Hospitalar/Especializada			
3.3.9.0.39.00.00	Outros Serviços Terceiros - Pessoa Jurídica	16000000	Transf.SUS-BI.de Manut.Ações e Sei	2.560,00
			Total do Projeto / Atividade R\$	2.560,00
2064	Manter e Apoiar o Proq. de Tratamento Fora do Domicílio - TFD			
3.3.9.0.39.00.00	Outros Serviços Terceiros - Pessoa Jurídica	15001002	Rec. Imp. Transf. Imp. - Saúde - 15%	50.000,00
			Total do Projeto / Atividade R\$	50.000,00
2098	GESTÃO DAS AÇÕES DA ATENÇÃO ESPECIALIZADA - SAMU/MAC			
3.3.9.0.30.00.00	Material de Consumo	16000000	Transf.SUS-BI.de Manut.Ações e Sei	50.000,00
			Total do Projeto / Atividade R\$	50.000,00
			Total da Unidade R\$	592.560,00
02.10.001	FUNDO MUNICIPAL DE ASSISTÊNCIA SOCIAL			
2070	Manter as Ações do Órgão Gestor da Assistência Social			
3.3.9.0.39.00.00	Outros Serviços Terceiros - Pessoa Jurídica	15000000	REC. não Vinc. de Imp.	3.000,00
			Total do Projeto / Atividade R\$	3.000,00
2075	Manutenção das Ações de Proteção Social Especial			
3.3.9.0.30.00.00	Material de Consumo	16600000	Transf. de REC. do Fun. Nac. de Ass	5.000,00
			Total do Projeto / Atividade R\$	5.000,00



PREFEITURA MUNICIPAL DE OLIVEIRA DOS BREJINHOS

Praça João Nery de Santana, 197

Centro

OLIVEIRA DOS BREJINHOS - BA

CNPJ: 13.798.905/0001-09

Dotações Suplementadas

02.10.001	FUNDO MUNICIPAL DE ASSISTÊNCIA SOCIAL			
2079	Manutenção das Ações de Proteção Social Básica			
3.3.9.0.36.00.00	Outros Serviços de Terceiros - Pessoa Física	15000000	REC. não Vinc. de Imp.	70.000,00
3.3.9.0.36.00.00	Outros Serviços de Terceiros - Pessoa Física	16600000	Transf. de REC. do Fun. Nac. de Ass	150.000,00
			Total do Projeto / Atividade R\$	220.000,00
			Total da Unidade R\$	228.000,00
			Valor Total Suplementado R\$	3.667.560,00

Artigo 2º - As despesas decorrentes da abertura do presente crédito suplementar, serão cobertas com recursos de que trata o Artigo 43 parágrafo 1º da Lei Federal Nº 4.320/64, Inciso III.

Inciso: III - Suplementação por anulação de crédito R\$ 3.667.560,00

Dotações Anuladas

02.01.000	GABINETE DO PREFEITO			
2003	Manutenção do Gabinete do Prefeito			
3.3.9.0.30.00.00	Material de Consumo	15000000	REC. não Vinc. de Imp.	39.000,00
			Total do Projeto / Atividade R\$	39.000,00
2004	Manut. das Ações do Setor de Imprensa, Publicidade e Ouvidoria			
3.3.9.0.40.00.00	Serviços de Tecnologia da Informação e Comunicação	15000000	REC. não Vinc. de Imp.	20.000,00
			Total do Projeto / Atividade R\$	20.000,00
			Total da Unidade R\$	59.000,00
02.02.000	SECRETARIA DE ADMINISTRAÇÃO E FINANÇAS			
1003	Modernização de um Infocentro na Sede			
4.4.9.0.52.00.00	Equipamentos e Material Permanente	17000000	Outras TRANSF.de Conv.ou Instr.Co	25.000,00
			Total do Projeto / Atividade R\$	25.000,00
1005	Aquisição de Veículos e Equipamentos			
4.4.9.0.52.00.00	Equipamentos e Material Permanente	17000000	Outras TRANSF.de Conv.ou Instr.Co	60.000,00
4.4.9.0.52.00.00	Equipamentos e Material Permanente	17063110	Transferência da União-Emenda Par	75.000,00
			Total do Projeto / Atividade R\$	135.000,00
1006	Pavimentação de Logradouros			
4.4.9.0.51.00.00	Obras e Instalações	17000000	Outras TRANSF.de Conv.ou Instr.Co	100.000,00
4.4.9.0.51.00.00	Obras e Instalações	15010000	Outros REC. não Vinc.	154.000,00
4.4.9.0.51.00.00	Obras e Instalações	17040000	Transf.da União Ref.a Comp Financ.	140.000,00
			Total do Projeto / Atividade R\$	394.000,00
1008	Construção de Aterro Sanitário			
4.4.9.0.51.00.00	Obras e Instalações	17000000	Outras TRANSF.de Conv.ou Instr.Co	70.000,00
			Total do Projeto / Atividade R\$	70.000,00



PREFEITURA MUNICIPAL DE OLIVEIRA DOS BREJINHOS

Praça João Nery de Santana, 197

Centro

OLIVEIRA DOS BREJINHOS - BA

CNPJ: 13.798.905/0001-09

Dotações Anuladas

02.02.000	SECRETARIA DE ADMINISTRAÇÃO E FINANÇAS		
1010	Construção. Ampliação e Reforma de Praças e Jardins		
4.4.9.0.51.00.00	Obras e Instalações	17000000	Outras TRANSF.de Conv.ou Instr.Co 70.000,00
4.4.9.0.51.00.00	Obras e Instalações	17063110	Transferência da União-Emenda Pari 70.000,00
		Total do Projeto / Atividade R\$	140.000,00
1011	Construção e Ampliação de Obras Públicas		
4.4.9.0.51.00.00	Obras e Instalações	17000000	Outras TRANSF.de Conv.ou Instr.Co 100.000,00
4.4.9.0.51.00.00	Obras e Instalações	15010000	Outros REC. não Vinc. 146.000,00
		Total do Projeto / Atividade R\$	246.000,00
1012	Melhorias de Unidades Sanitárias		
4.4.9.0.51.00.00	Obras e Instalações	17000000	Outras TRANSF.de Conv.ou Instr.Co 50.000,00
		Total do Projeto / Atividade R\$	50.000,00
2005	Manutenção da Secretaria de Administração		
3.3.9.0.30.00.00	Material de Consumo	17530000	REC. Prov. de Taxas, Contribuições 160.000,00
3.3.9.0.36.00.00	Outros Serviços de Terceiros - Pessoa Física	15010000	Outros REC. não Vinc. 20.000,00
3.3.9.0.36.00.00	Outros Serviços de Terceiros - Pessoa Física	17530000	REC. Prov. de Taxas, Contribuições 100.000,00
3.3.9.0.39.00.00	Outros Serviços Terceiros - Pessoa Jurídica	17530000	REC. Prov. de Taxas, Contribuições 200.000,00
3.3.9.0.39.00.00	Outros Serviços Terceiros - Pessoa Jurídica	17040000	Transf.da União Ref.a Comp Financ. 50.000,00
3.3.9.0.93.00.00	Idenizações e Restituições	15000000	REC. não Vinc. de Imp. 50.000,00
		Total do Projeto / Atividade R\$	580.000,00
2013	Gestão das ações de Infra estrutura e Serviços Públicos		
3.3.9.0.30.00.00	Material de Consumo	17530000	REC. Prov. de Taxas, Contribuições 135.000,00
3.3.9.0.30.00.00	Material de Consumo	17510000	REC.da Contrib.p/ Custeio do Serv.d 109.000,00
3.3.9.0.30.00.00	Material de Consumo	17063110	Transferência da União-Emenda Pari 75.000,00
3.3.9.0.36.00.00	Outros Serviços de Terceiros - Pessoa Física	17530000	REC. Prov. de Taxas, Contribuições 51.000,00
3.3.9.0.36.00.00	Outros Serviços de Terceiros - Pessoa Física	17510000	REC.da Contrib.p/ Custeio do Serv.d 70.000,00
3.3.9.0.39.00.00	Outros Serviços Terceiros - Pessoa Jurídica	17040000	Transf.da União Ref.a Comp Financ. 150.000,00
3.3.9.0.39.00.00	Outros Serviços Terceiros - Pessoa Jurídica	17063110	Transferência da União-Emenda Pari 60.000,00
4.4.9.0.52.00.00	Equipamentos e Material Permanente	17510000	REC.da Contrib.p/ Custeio do Serv.d 150.000,00
4.4.9.0.52.00.00	Equipamentos e Material Permanente	17063110	Transferência da União-Emenda Pari 150.000,00
		Total do Projeto / Atividade R\$	950.000,00
2016	Manutenção dos Serviços de Limpeza Pública		
3.3.9.0.36.00.00	Outros Serviços de Terceiros - Pessoa Física	15010000	Outros REC. não Vinc. 80.000,00
		Total do Projeto / Atividade R\$	80.000,00
2025	Contribuição ao INSS e FGTS		
3.1.9.0.13.00.00	Obrigações Patronais	15000000	REC. não Vinc. de Imp. 50.000,00
		Total do Projeto / Atividade R\$	50.000,00
		Total da Unidade R\$	2.720.000,00
02.06.000	SECRETARIA DE EDUCAÇÃO, CULTURA, ESPORTE E LAZER		
1037	Construção de Quadras, Estádio, e C.Futebol		
4.4.9.0.51.00.00	Obras e Instalações	17000000	Outras TRANSF.de Conv.ou Instr.Co 68.000,00
		Total do Projeto / Atividade R\$	68.000,00
		Total da Unidade R\$	68.000,00
02.09.000	FUNDO MUNICIPAL DE SAÚDE		



PREFEITURA MUNICIPAL DE OLIVEIRA DOS BREJINHOS

Praça João Nery de Santana, 197

Centro

OLIVEIRA DOS BREJINHOS - BA

CNPJ: 13.798.905/0001-09

Dotações Anuladas

02.09.000	FUNDO MUNICIPAL DE SAÚDE			
1042	Estruturação das Ações de Atenção Primária em Saúde			
4.4.9.0.51.00.00	Obras e Instalações	16010000	Transf.SUS-BI. Estrut da Rede de S	220.000,00
4.4.9.0.52.00.00	Equipamentos e Material Permanente	16010000	Transf.SUS-BI. Estrut da Rede de S	72.560,00
			Total do Projeto / Atividade R\$	292.560,00
2056	Manutenção das Ações de Atenção Primária em Saúde			
3.3.9.0.30.00.00	Material de Consumo	15001002	Rec. Imp. Transf. Imp. - Saúde - 15%	70.000,00
3.3.9.0.30.00.00	Material de Consumo	17063110	Transferência da União-Emenda Pari	70.000,00
3.3.9.0.33.00.00	Passagens e Despesas com Locomoção	15001002	Rec. Imp. Transf. Imp. - Saúde - 15%	70.000,00
3.3.9.0.36.00.00	Outros Serviços de Terceiros - Pessoa Física	16210000	TRANSF.Fun.a Fun.de REC.do SUS	90.000,00
			Total do Projeto / Atividade R\$	300.000,00
			Total da Unidade R\$	592.560,00
02.10.001	FUNDO MUNICIPAL DE ASSISTÊNCIA SOCIAL			
2075	Manutenção das Ações de Proteção Social Especial			
3.1.9.0.11.00.00	Vencimentos e Vantagens Fixas - Pessoal Civil	16600000	Transf. de REC. do Fun. Nac. de Ass	60.300,00
3.3.9.0.36.00.00	Outros Serviços de Terceiros - Pessoa Física	15000000	REC. não Vinc. de Imp.	20.000,00
3.3.9.0.39.00.00	Outros Serviços Terceiros - Pessoa Jurídica	16610000	Transf. de REC. dos Fun.s Estaduais	30.000,00
			Total do Projeto / Atividade R\$	110.300,00
2076	Manutenção das Ações de Gestão do Proq. Bolsa Família e Cadastro Único			
3.3.9.0.30.00.00	Material de Consumo	16600000	Transf. de REC. do Fun. Nac. de Ass	25.000,00
4.4.9.0.52.00.00	Equipamentos e Material Permanente	16600000	Transf. de REC. do Fun. Nac. de Ass	15.000,00
			Total do Projeto / Atividade R\$	40.000,00
2079	Manutenção das Ações de Proteção Social Básica			
3.3.9.0.39.00.00	Outros Serviços Terceiros - Pessoa Jurídica	16600000	Transf. de REC. do Fun. Nac. de Ass	29.850,00
4.4.9.0.51.00.00	Obras e Instalações	16650000	TRANSF. de Conv. e outros Repas. \	19.850,00
			Total do Projeto / Atividade R\$	49.700,00
2082	Ações de Gestão do IGD - SUAS			
3.3.9.0.36.00.00	Outros Serviços de Terceiros - Pessoa Física	16600000	Transf. de REC. do Fun. Nac. de Ass	13.000,00
3.3.9.0.39.00.00	Outros Serviços Terceiros - Pessoa Jurídica	16600000	Transf. de REC. do Fun. Nac. de Ass	15.000,00
			Total do Projeto / Atividade R\$	28.000,00
			Total da Unidade R\$	228.000,00
			Valor Total Anulado R\$	3.667.560,00

Artigo 3º - Revogadas as disposições em contrário, o presente decreto entra em vigor nesta data.

OLIVEIRA DOS BREJINHOS, 03 de abril de 2023



PREFEITURA MUNICIPAL DE OLIVEIRA DOS BREJINHOS

Praça João Nery de Santana, 197

Centro

OLIVEIRA DOS BREJINHOS - BA

CNPJ: 13.798.905/0001-09

Silvando Brito Santos
Prefeito(a)
33486468553

CONSELHO MUNICIPAL DE SAÚDE DE OLIVEIRA DOS BREJINHOS- BA.



RESOLUÇÃO Nº 56/2023

O Plenário do Conselho Municipal de Saúde de Oliveira dos Brejinhos, em Reunião Ordinária de nº 57, realizada no dia 17 de maio de 2023, no uso de suas atribuições legais conferidas pela Lei Municipal Nº 159 de 19/08/2020, e considerando as competências, atribuições e organização estabelecida no Regimento Interno deste Conselho:

RESOLVE:


Art. 1º. Aprovar a proposta para implantação de uma nova Equipe de Saúde da Família em Canabrava do Asfalto, proporcionando maior descentralização da oferta de serviço de saúde na Atenção Primária;

Art. 2º. Publicar a decisão deste Conselho por meio desta Resolução, atendendo os dispositivos legais previstos no Art. 2º Parágrafo IX e Art. 14 da Lei Municipal 159 de 19 de agosto de 2020

Oliveira dos Brejinhos-Ba, 17 de maio de 2023


Silvio José Alves Rodrigues
Presidente

HOMOLOGADA
RESOLUÇÃO Nº 56/2023 DO CMS


HELBISSON SALDANHA RIBEIRO
Secretário Municipal de Saúde
Decreto nº 05/2021.

CONSELHO MUNICIPAL DE SAÚDE DE OLIVEIRA DOS BREJINHOS-BA.



RESOLUÇÃO Nº 55/2023

O Plenário do Conselho Municipal de Saúde de Oliveira dos Brejinhos, em Reunião Ordinária de nº 57, realizada no dia 17 de maio de 2023, no uso de suas atribuições legais conferidas pela Lei Municipal Nº 159 de 19/08/2020, e considerando as competências, atribuições e organização estabelecida no Regimento Interno deste Conselho:

RESOLVE:

Art. 1º. Aprovar as propostas por programas cabíveis ao município de Oliveira dos Brejinhos, na Atenção Primária e Atenção Especial, baseado na Portaria do Ministério da Saúde nº 544/2023, de 03 de maio de 2023;

Art. 2º. Publicar a decisão deste Conselho por meio desta Resolução, atendendo os dispositivos legais previstos no Art. 2º Parágrafo IX e Art. 14 da Lei Municipal 159 de 19 de agosto de 2020

Oliveira dos Brejinhos-Ba, 17 de maio de 2023


Silvio José Alves Rodrigues
Presidente

HOMOLOGADA
RESOLUÇÃO Nº 55/2023 DO CMS


HELBISSON SALDANHA RIBEIRO
Secretário Municipal de Saúde
Decreto nº 05/2021.