



Diário Oficial do

MUNICÍPIO

PODER EXECUTIVO • BAHIA

PREFEITURA MUNICIPAL DE SEBASTIÃO LARANJEIRAS

IMPRESA ELETRÔNICA

Lei nº 12.527



A Lei nº 12.527, sancionada pela Presidente da República em 18 de novembro de 2011, tem o propósito de regulamentar o direito constitucional de acesso dos cidadãos às informações públicas e seus dispositivos são aplicáveis aos três Poderes da União, Estados, Distrito Federal e Municípios.

A publicação da **Lei de Acesso a Informações** significa um importante passo para a consolidação democrática do Brasil e torna possível uma maior participação popular e o controle social das ações governamentais, o acesso da sociedade às informações públicas permite que ocorra uma melhoria na gestão pública.

Veja ao lado onde solicitar mais informações e tirar todas as dúvidas sobre esta publicação.

Atendimento ao Cidadão		
Presencial	Telefone	Horário
Rua Dois de Maio, 453, Centro	77 3668-2243	Segunda a Sexta-feira, das 07:00 às 12:00 h

Diário Oficial Eletrônico: Agilidade e Transparência



Efetivando o compromisso de cumprir a **Lei de Acesso à Informação** e incentivando a participação popular no controle social, o **Diário Oficial Eletrônico**, proporciona rapidez no processo de administração da documentação dos atos públicos de maneira eletrônica, com a **segurança da certificação digital**.

Assim, Graças ao Diário Oficial Eletrônico, todos os atos administrativos se tornam públicos e acessíveis para qualquer cidadão, de forma **rápida e transparente**, evitando o desconhecimento sobre as condutas do Poder Público.

Um dos aspectos interessantes é a sua divisão por temas para que a consulta seja facilitada. Assim, o Diário Oficial é segmentado em partes: emendas constitucionais, leis, decretos, resoluções, instruções normativas, portarias e outros atos normativos de interesse geral;



RESUMO

RGF

- ANEXO 01 - RGF - RELATÓRIO DE GESTÃO FISCAL - DEMONSTRATIVO DA DESPESA COM PESSOAL
- ANEXO 02 - RGF - RELATÓRIO DE GESTÃO FISCAL - DEMONSTRATIVO DA DÍVIDA CONSOLIDADA LÍQUIDA
- ANEXO 03 - RGF - RELATÓRIO DE GESTÃO FISCAL - DEMONSTRATIVO DAS GARANTIAS E CONTRAGARANTIAS DE VALORES
- ANEXO 04 - RGF - RELATÓRIO DE GESTÃO FISCAL - DEMONSTRATIVO DAS OPERAÇÕES DE CRÉDITO
- ANEXO 05 - RGF - RELATÓRIO DE GESTÃO FISCAL - DEMONSTRATIVO DA DISPONIBILIDADE DE CAIXA E DOS RESTOS A PAGAR
- ANEXO 06 - RGF - RELATÓRIO DE GESTÃO FISCAL - DEMONSTRATIVO SIMPLIFICADO DO RELATÓRIO DE GESTÃO FISCAL

RREO

- ANEXO 01 - RREO - RELATÓRIO RESUMIDO DE EXECUÇÃO ORÇAMENTÁRIA - BALANÇO ORÇAMENTÁRIO
- ANEXO 02 - RREO - RELATÓRIO RESUMIDO DE EXECUÇÃO ORÇAMENTÁRIA - DEMONSTRATIVO DA EXECUÇÃO DAS DESPESAS POR FUNÇÃO/SUBFUNÇÃO
- ANEXO 03 - RREO - RELATÓRIO RESUMIDO DE EXECUÇÃO ORÇAMENTÁRIA - DEMONSTRATIVO DA RECEITA CORRENTE LÍQUIDA
- ANEXO 04 - RREO - RELATÓRIO RESUMIDO DE EXECUÇÃO ORÇAMENTÁRIA - DEMONSTRATIVO DAS RECEITAS E DESPESAS PREVIDENCIÁRIAS
- ANEXO 06 - RREO - RELATÓRIO RESUMIDO DE EXECUÇÃO ORÇAMENTÁRIA - DEMONSTRATIVO DOS RESULTADOS PRIMÁRIO E NOMINAL
- ANEXO 07 - RREO - RELATÓRIO RESUMIDO DE EXECUÇÃO ORÇAMENTÁRIA - DEMONSTRATIVOS DOS RESTOS A PAGAR POR PODER E ÓRGÃO
- ANEXO 08 - RREO - RELATÓRIO RESUMIDO DE EXECUÇÃO ORÇAMENTÁRIA - DEMONSTRATIVO DAS RECEITAS E DESPESAS COM MANUTENÇÃO E DESENVOLVIMENTO DO ENSINO - MDE
- ANEXO 09 - RREO - RELATÓRIO RESUMIDO DE EXECUÇÃO ORÇAMENTÁRIA - DEMONSTRATIVO DAS RECEITAS DE OPERAÇÕES DE CRÉDITO E DESPESAS DE CAPITAL
- ANEXO 10 - RREO - RELATÓRIO RESUMIDO DE EXECUÇÃO ORÇAMENTÁRIA - DEMONSTRATIVO DA PROJEÇÃO ATUARIAL DO REGIME DE PREVIDÊNCIA
- ANEXO 11 - RREO - RELATÓRIO RESUMIDO DE EXECUÇÃO ORÇAMENTÁRIA - DEMONSTRATIVO DA RECEITA DE ALIENAÇÃO DE ATIVOS E APLICAÇÃO DOS RECURSOS
- ANEXO 12 - RREO - RELATÓRIO RESUMIDO DE EXECUÇÃO ORÇAMENTÁRIA - DEMONSTRATIVO DAS RECEITAS E DESPESAS COM AÇÕES E SERVIÇOS PÚBLICOS DE SAÚDE
- ANEXO 13 - RREO - RELATÓRIO RESUMIDO DE EXECUÇÃO ORÇAMENTÁRIA - DEMONSTRATIVO DAS PARCERIAS PÚBLICO-PRIVADAS
- ANEXO 14 - RREO - RELATÓRIO RESUMIDO DE EXECUÇÃO ORÇAMENTÁRIA - DEMONSTRATIVO SIMPLIFICADO DO RELATÓRIO RESUMIDO DA EXECUÇÃO ORÇAMENTÁRIA

- ANEXO 15 - RREO - RELATÓRIO RESUMIDO DE EXECUÇÃO ORÇAMENTÁRIA - DEMONSTRATIVO DE SENTENÇAS JUDICIAIS



BA - EXECUTIVO

PREFEITURA MUNICIPAL DE SEBASTIAO LARANJEIRAS

RELATÓRIO DE GESTÃO FISCAL

DEMONSTRATIVO DA DESPESA COM PESSOAL

ORÇAMENTO FISCAL DA SEGURIDADE SOCIAL

Maio de 2021 até Abril de 2022

RGF - ANEXO I (LRF, art. 55, inciso I, alínea "a")

Em Reais

DESPESAS COM PESSOAL	DESPESAS EXECUTADAS Últimos 12 Meses													INSCRITAS EM RESTOS A PAGAR NÃO PROCESSADOS (b)
	LIQUIDADAS													
	05/2021	06/2021	07/2021	08/2021	09/2021	10/2021	11/2021	12/2021	01/2022	02/2022	03/2022	04/2022	TOTAL (ÚLT. 12 M.) (a)	
DESPESA BRUTA COM PESSOAL (I)	1.417.887,77	2.844.680,16	1.640.126,98	1.398.080,49	1.480.547,48	1.277.074,63	1.697.947,82	2.232.366,30	1.401.840,23	1.613.604,15	1.692.883,02	306.696,28	19.003.735,31	0,00
Pessoal Ativo	1.417.887,77	2.844.680,16	1.640.126,98	1.398.080,49	1.480.547,48	1.277.074,63	1.697.947,82	2.232.366,30	1.401.840,23	1.613.604,15	1.692.883,02	306.696,28	19.003.735,31	0,00
Vencimentos, Vantagens e Out ras Despesas Variáveis	1.339.966,91	2.673.301,16	1.419.078,88	1.398.080,49	1.371.220,92	1.277.074,63	1.576.672,87	1.616.480,16	1.371.839,14	1.466.106,38	1.564.311,13	145.823,69	17.219.956,36	0,00
Obrigações Patronais	77.920,86	171.379,00	221.048,10	0,00	109.326,56	0,00	121.274,95	615.886,14	30.001,09	147.497,77	128.571,89	160.872,59	1.783.778,95	0,00
Pessoal Inativo e Pensionistas	0,00	0,00	0,00	0,00	0,00	0,00	0,00	0,00	0,00	0,00	0,00	0,00	0,00	0,00
Aposentadorias, Reserva e Reformas	0,00	0,00	0,00	0,00	0,00	0,00	0,00	0,00	0,00	0,00	0,00	0,00	0,00	0,00
Pensões	0,00	0,00	0,00	0,00	0,00	0,00	0,00	0,00	0,00	0,00	0,00	0,00	0,00	0,00
Outras despesas de pessoal decorrentes de contratos de terceirização ou de contratação de forma indireta (§ 1º do	0,00	0,00	0,00	0,00	0,00	0,00	0,00	0,00	0,00	0,00	0,00	0,00	0,00	0,00
Despesa com Pessoal não Executada Orçamentariamente	0,00	0,00	0,00	0,00	0,00	0,00	0,00	0,00	0,00	0,00	0,00	0,00	0,00	0,00
DESPESAS NÃO COMPUTADAS (II) (§ 1º do art. 19 da	0,00	0,00	0,00	0,00	3.801,25	0,00	868,13	-3.798,34	7.321,85	0,00	0,00	0,00	8.192,89	0,00
Indenizações por Demissão e Incentivos à Demissão	0,00	0,00	0,00	0,00	0,00	0,00	0,00	0,00	0,00	0,00	0,00	0,00	0,00	0,00
Decorrentes de Decisão Judicial de período anterior ao da	0,00	0,00	0,00	0,00	3.801,25	0,00	868,13	0,00	0,00	0,00	0,00	0,00	4.669,38	0,00
Despesas de Exercícios Anteriores de período anterior ao	0,00	0,00	0,00	0,00	0,00	0,00	0,00	-3.798,34	7.321,85	0,00	0,00	0,00	3.523,51	0,00
Inativos e Pensionistas com Recursos Vinculados	0,00	0,00	0,00	0,00	0,00	0,00	0,00	0,00	0,00	0,00	0,00	0,00	0,00	0,00
DESPESA LÍQUIDA COM PESSOAL (III) = (I - II)	1.417.887,77	2.844.680,16	1.640.126,98	1.398.080,49	1.476.746,23	1.277.074,63	1.697.079,69	2.236.164,64	1.394.518,38	1.613.604,15	1.692.883,02	306.696,28	18.995.542,42	0,00
APURAÇÃO DO CUMPRIMENTO DO LIMITE LEGAL										VALOR		% SOBRE A RCL AJUSTADA		
RECEITA CORRENTE LÍQUIDA - RCL (IV)										35.461.203,88		1,00		
(-) Transferências obrigatórias da União relativas às emendas individuais (V) (§ 13, art. 166 da CF)										0,00		0,00		
(-) Transferências obrigatórias da União relativas às emendas de bancada (art. 166, § 16 da CF) (VI)										0,00		0,00		
= RECEITA CORRENTE LÍQUIDA AJUSTADA(VII) = (IV - V - VI)										35.461.203,88		--		
DESPESA TOTAL COM PESSOAL - DTP (VIII) = (III a + III b)										18.995.542,42		53,57		
LIMITE MÁXIMO (IX) (incisos I, II e III, art. 20 da LRF)										19.149.050,10		54,00		
LIMITE PRUDENCIAL (X) = (0,95 x VIII) (parágrafo único do art. 22 da LRF)										18.191.597,59		51,3		
LIMITE DE ALERTA (XI) = (0,90 x VIII) (inciso II do §1º do art. 29 da LRF)										17.234.145,09		48,6		

FONTE: Sistema: Sistema CONTÁBIL, Unidade Responsável: PREFEITURA MUNICIPAL DE SEBASTIAO LARANJEIRAS, Emissão: 25/05/2022, às 22:04:33, Assinado Digitalmente no dia 25/05/2022, às 22:04:33.

1. Nos demonstrativos elaborados no primeiro e no segundo quadrimestre de cada exercício, os valores de restos a pagar não processados inscritos em 31 de dezembro do exercício anterior continuaram a ser informados nesse campo. Esses valores não sofrem alteração pelo seu processamento, e somente no caso de cancelamento podem ser excluídos.

PEDRO ANTONIO PEREIRA MALHEIROS
Prefeito
CPF : 370.132.545-68

NAGILA RIBEIRO DE SOUZA MALHEIROS
Tesoureiro(a)
CPF : 471.354.841-34

JÚLIO CÉSAR VIANA DE DEUS
Contador(a)
Reg. Prof.: 035151/O-7



PREFEITURA MUNICIPAL DE SEBASTIAO LARANJEIRAS
RELATÓRIO DE GESTÃO FISCAL
DEMONSTRATIVO DA DÍVIDA CONSOLIDADA LÍQUIDA
ORÇAMENTO FISCAL DA SEGURIDADE SOCIAL
(Janeiro a Abril) - 1º Quadrimestre de 2022

RGF - ANEXO 2 (LRF, art. 55, inciso I, alínea "b")

R\$ 1,00

DÍVIDA CONSOLIDADA	SALDO DO EXERCÍCIO ANTERIOR	SALDO DO EXERCÍCIO DE 2022		
		Até o 1º Quadrimestre	Até o 2º Quadrimestre	Até o 3º Quadrimestre
DÍVIDA CONSOLIDADA - DC (I)	0,00	108.698,92	0,00	0,00
Dívida Mobiliária	0,00	0,00	0,00	0,00
Dívida Contratual	0,00	108.698,92	0,00	0,00
Empréstimos	0,00	0,00	0,00	0,00
Interna	0,00	0,00	0,00	0,00
Externa	0,00	0,00	0,00	0,00
Reestruturação da Dívida de Estados e Municípios	0,00	0,00	0,00	0,00
Financiamentos	0,00	108.698,92	0,00	0,00
Interna	0,00	108.698,92	0,00	0,00
Externa	0,00	0,00	0,00	0,00
Parcelamento e Renegociação de dívidas	0,00	0,00	0,00	0,00
De Tributos	0,00	0,00	0,00	0,00
De Contribuições Previdenciárias	0,00	0,00	0,00	0,00
De Demais Contribuições Sociais	0,00	0,00	0,00	0,00
Do FGTS	0,00	0,00	0,00	0,00
Com Instituição Não financeira	0,00	0,00	0,00	0,00
Demais Dívidas Contratuais	0,00	0,00	0,00	0,00
Precatórios Posteriores a 05/05/2000 (Inclusive) – Vencidos e não Pagos	0,00	0,00	0,00	0,00
Outras Dívidas	0,00	0,00	0,00	0,00
DEDUÇÕES (II)	5.669.262,41	7.290.295,30	0,00	0,00
Disponibilidade de Caixa¹	5.669.262,41	7.290.295,30	0,00	0,00
Disponibilidade de Caixa Bruta	5.669.262,41	7.569.892,60	0,00	0,00
(-) Restos a Pagar Processados	0,00	150.978,40	0,00	0,00
(-) Depósitos Restituíveis e Valores Vinculados	0,00	128.618,90	0,00	0,00
Demais Haveres Financeiros	0,00	0,00	0,00	0,00
DÍVIDA CONSOLIDADA LÍQUIDA – DCL (III) = (I – II)	-5.669.262,41	-7.181.596,38	0,00	0,00
RECEITA CORRENTE LÍQUIDA - RCL (IV)	32.723.675,88	35.461.203,88	0,00	0,00
(-) Transferências obrigatórias da União relativas às emendas individuais (art. 166-A, § 1º, da CF)	0,00	0,00	0,00	0,00
RECEITA CORRENTE LÍQUIDA AJUSTADA(VI) = (IV - V)	32.723.675,88	35.461.203,88	0,00	0,00
% da DC sobre a RCL AJUSTADA (I/VI)	0,00	0,31	0,00	0,00
% da DCL sobre a RCL AJUSTADA (III/VI)	-17,32	-20,25	0,00	0,00
LIMITE DEFINIDO POR RESOLUÇÃO DO SENADO FEDERAL – <120%>	39.268.411,06	42.553.444,66	0,00	0,00
LIMITE DE ALERTA (inciso III do § 1º do art. 59 da LRF) - <108%>	35.341.569,95	38.298.100,19	0,00	0,00
OUTROS VALORES NÃO INTEGRANTES DA DCL.				
	SALDO DO EXERCÍCIO ANTERIOR	SALDO DO EXERCÍCIO DE 2022		
		Até o 1º Quadrimestre	Até o 2º Quadrimestre	Até o 3º Quadrimestre
PRECATÓRIOS ANTERIORES A 05/05/2000	0,00	0,00	0,00	0,00
PRECATÓRIOS POSTERIORES A 05/05/2000 (Não incluídos na DC)²	0,00	0,00	0,00	0,00
PASSIVO ATUARIAL	0,00	0,00	0,00	0,00
RP NÃO PROCESSADOS	0,00	230.906,23	0,00	0,00
ANTECIPAÇÕES DE RECEITA ORÇAMENTÁRIA – ARO	0,00	0,00	0,00	0,00
DÍVIDA CONTRATUAL DE PPP	0,00	0,00	0,00	0,00
APROPRIAÇÃO DE DEPÓSITOS JUDICIAIS - LC 151/2015	0,00	0,00	0,00	0,00

FONTE: Sistema: Sistema CONTÁBIL, Unidade Responsável: PREFEITURA MUNICIPAL DE SEBASTIAO LARANJEIRAS, Emissão:25/05/2022, às 22:05:29, Assinado Digitalmente em 25/05/2022, às 22:05:29.

- Se o saldo apurado for negativo, ou seja, se o total da Disponibilidade de Caixa Bruta for menor que Restos a Pagar Processados, esse saldo negativo não deverá ser informado nessa linha, mas sim na linha da "Insuficiência Financeira", no quadro "Outros Valores não integrantes da Dívida Consolidada". Assim, quando o cálculo de Disponibilidade de Caixa for negativo, o valor dessa linha deverá ser (0) "zero".
 - Refere-se aos precatórios posteriores a 05/05/2000 que, em cumprimento ao disposto no artigo 100 da Constituição Federal, ainda não foram incluídos no orçamento ou constam no orçamento e ainda não foram pagos. Ao final do exercício em que esses precatórios foram incluídos ou que deveriam ter sido incluídos, os valores deverão compor a linha "Precatórios Posteriores a 05/05/2000".
- Nota:

PEDRO ANTONIO PEREIRA MALHEIROS
Prefeito
CPF : 370.132.545-68

NAGILA RIBEIRO DE SOUZA MALHEIROS
Tesoureiro(a)
CPF : 471.354.841-34

JÚLIO CÉSAR VIANA DE DEUS
Contador(a)
Reg. Prof.: 035151/O-7



BA - EXECUTIVO
PREFEITURA MUNICIPAL DE SEBASTIAO LARANJEIRAS
 RELATÓRIO DE GESTÃO FISCAL
DEMONSTRATIVO DAS GARANTIAS E CONTRAGARANTIAS DE VALORES
 ORÇAMENTO FISCAL DA SEGURIDADE SOCIAL
 (Janeiro a Abril) - 1º Quadrimestre de 2022

RGF – ANEXO 3 (LRF, art. 55, inciso I, alínea "c" e art. 40, § 1º)

R\$ 1,00

GARANTIAS CONCEDIDAS	SALDO DO EXERCÍCIO ANTERIOR	SALDOS DO EXERCÍCIO DE 2022		
		Até o 1º Quadrimestre	Até o 2º Quadrimestre	Até o 3º Quadrimestre
AOS ESTADOS (I)	0,00	0,00	0,00	0,00
Em Operações de Crédito Externas	0,00	0,00	0,00	0,00
Em Operações de Crédito Internas	0,00	0,00	0,00	0,00
AOS MUNICÍPIOS (II)	0,00	0,00	0,00	0,00
Em Operações de Crédito Externas	0,00	0,00	0,00	0,00
Em Operações de Crédito Internas	0,00	0,00	0,00	0,00
ÀS ENTIDADES CONTROLADAS (III)	0,00	0,00	0,00	0,00
Em Operações de Crédito Externas	0,00	0,00	0,00	0,00
Em Operações de Crédito Internas	0,00	0,00	0,00	0,00
POR MEIO DE FUNDOS E PROGRAMAS (IV)	0,00	0,00	0,00	0,00
TOTAL GARANTIAS CONCEDIDAS (V) = (I + II + III + IV)	0,00	0,00	0,00	0,00
RECEITA CORRENTE LÍQUIDA – RCL (IV)	32.723.675,88	35.461.203,88	0,00	0,00
(-) Transferências obrigatórias da União relativas às emendas individuais (art. 166-A, § 1º, da CF) (VII)	0,00	0,00	0,00	0,00
RECEITA CORRENTE LÍQUIDA AJUSTADA (VIII) = (VI - VII)	32.723.675,88	35.461.203,88	0,00	0,00
% do TOTAL DAS GARANTIAS sobre a RCL	0,00	0,00	0,00	0,00
LIMITE DEFINIDO POR RESOLUÇÃO DO SENADO FEDERAL – <22%>	7.199.208,69	7.801.464,85	0,00	0,00
LIMITE DE ALERTA (inciso III do §1º do art. 59 da LRF) - <90%>	6.479.287,82	7.021.318,37	0,00	0,00

CONTRAGARANTIAS RECEBIDAS	SALDO DO EXERCÍCIO ANTERIOR	SALDOS DO EXERCÍCIO DE 2022		
		Até o 1º Quadrimestre	Até o 2º Quadrimestre	Até o 3º Quadrimestre
DOS ESTADOS (IX)	0,00	0,00	0,00	0,00
Em Garant ia às operações de Crédito Externas	0,00	0,00	0,00	0,00
Em Garant ia às operações de Crédito Internas	0,00	0,00	0,00	0,00
DOS MUNICÍPIOS (X)	0,00	0,00	0,00	0,00
Em Garant ia às operações de Crédito Externas	0,00	0,00	0,00	0,00
Em Garant ia às operações de Crédito Internas	0,00	0,00	0,00	0,00
DAS ENTIDADES CONTROLADAS (XI)	0,00	0,00	0,00	0,00
Em Garant ia às operações de Crédito Externas	0,00	0,00	0,00	0,00
Em Garant ia às operações de Crédito Internas	0,00	0,00	0,00	0,00
EM GARANTIAS POR MEIO DE FUNDOS E PROGRAMAS (XII)	0,00	0,00	0,00	0,00
TOTAL CONTRAGARANTIAS RECEBIDAS (XIII) = (IX + X + XI + XII)	0,00	0,00	0,00	0,00

MEDIDAS CORRETIVAS:

FONTE: Sistema: Sistema CONTÁBIL, Unidade Responsável: PREFEITURA MUNICIPAL DE SEBASTIAO LARANJEIRAS, Emissão: 25/05/2022, às 22:08:11, Assinado Digitalmente no dia 25/05/2022, às 22:08:

Nota:

¹ Inclui garantias concedidas por meio de Fundos.

PEDRO ANTONIO PEREIRA MALHEIROS
 Prefeito
 CPF : 370.132.545-68

NAGILA RIBEIRO DE SOUZA MALHEIROS
 Tesoureiro(a)
 CPF : 471.354.841-34

JÚLIO CÉSAR VIANA DE DEUS
 Contador(a)
 Reg. Prof.: 035151/O-7



BA - EXECUTIVO
PREFEITURA MUNICIPAL DE SEBASTIAO LARANJEIRAS
 RELATÓRIO DE GESTÃO FISCAL
DEMONSTRATIVO DAS OPERAÇÕES DE CRÉDITO
 ORÇAMENTO FISCAL DA SEGURIDADE SOCIAL
 JANEIRO - ABRIL de 2022

RGF – ANEXO 4 (LRF, art. 55, inciso I, alínea "d" e inciso III alínea "c")

R\$ 1,00

OPERAÇÕES DE CRÉDITO	VALOR REALIZADO	
	No Quadrimestre de Referência	Até o Quadrimestre de Referência (a)
Mobiliária	0,00	0,00
Interna	0,00	0,00
Externa	0,00	0,00
Contratual	0,00	0,00
Interna	0,00	0,00
Empréstimos	0,00	0,00
Aquisição Financiada de Bens e Arrendamento Mercantil Financeiro	0,00	0,00
Antecipação de Receita pela Venda a Termo de Bens e Serviços	0,00	0,00
Assunção, Reconhecimento e Confissão de Dívidas (LRF, art. 29, § 1º)	0,00	0,00
Operações de crédito previstas no art. 7º § 3º da RSF nº 43/2001 (I)	0,00	0,00
Externa	0,00	0,00
Empréstimos	0,00	0,00
Aquisição Financiada de Bens e Arrendamento Mercantil Financeiro	0,00	0,00
Antecipações de Receitas pela Venda a Termo de Bens e Serviços	0,00	0,00
Assunção, Reconhecimento e Confissão de Dívidas (LRF, art. 29, § 1º)	0,00	0,00
Operações de crédito previstas no art. 7º § 3º da RSF nº 43/2001 (II)	0,00	0,00
TOTAL (III)	0,00	0,00

APURAÇÃO DO CUMPRIMENTO DOS LIMITES	VALOR	% SOBRE A RCL
RECEITA CORRENTE E LÍQUIDA – RCL (IV)	35.461.203,88	--
(-) Transferências obrigatórias da União relativas às emendas individuais (§ 1º, art. 166-A da CF) (V)	0,00	0,00
RECEITA CORRENTE LÍQUIDA AJUSTADA PARA CÁLCULO DOS LIMITES DE ENDIVIDAMENTO (VI) = (IV - V)	35.461.203,88	0,00
OPERAÇÕES VEDADAS (VI)	0,00	0,00
TOTAL CONSIDERADO PARA FINS DA APURAÇÃO DO CUMPRIMENTO DO LIMITE (VIII) = (IIIa + VII - Ia - IIa)	0,00	0,00
LIMITE GERAL DEFINIDO POR RESOLUÇÃO DO SENADO FEDERAL PARA AS OPERAÇÕES DE CRÉDITO INTERNAS E EXTERNAS	5.673.792,62	16,00
LIMITE DE ALERTA (inciso III do §1º do art. 59 da LRF) - <%>	5.106.413,36	14,40
OPERAÇÕES DE CRÉDITO POR ANTECIPAÇÃO DA RECEITA ORÇAMENTÁRIA	0,00	--
LIMITE DEFINIDO POR RESOLUÇÃO DO SENADO FEDERAL PARA AS OPERAÇÕES DE CRÉDITO POR ANTECIPAÇÃO DA RECEITA ORÇAMENTÁRIA	2.482.284,27	7,00

OUTRAS OPERAÇÕES QUE INTEGRAM A DÍVIDA CONSOLIDADA	VALOR REALIZADO	
	No Quadrimestre de Referência	Até o Quadrimestre de Referência (a)
Parcelamentos de Dívidas	0,00	0,00
Tributos	0,00	0,00
Contribuições Previdenciárias	0,00	0,00
FGTS	0,00	0,00
Operações de reestruturação e recomposição do principal de dívidas	0,00	0,00

FONTE: Sistema <Nome>, Unidade Responsável <Nome>, Data da emissão <dd/mm/aaaa> e hora de emissão <hhh e mmm>

1 Conforme Manual de Instrução de Pleitos - MIP STN/COPEM, essas operações podem ser contratadas mesmo que não haja margem disponível nos limites. No entanto, uma vez contratadas, os fluxos de tais operações terão seus efeitos contabilizados para fins da contratação de outras operações de crédito.

Notas:

PEDRO ANTONIO PEREIRA MALHEIROS
 Prefeito

NAGILA RIBEIRO DE SOUZA MALHEIROS
 Tesoureiro(a)

JÚLIO CÉSAR VIANA DE DEUS
 Contador(a)

BA - EXECUTIVO

PREFEITURA MUNICIPAL DE SEBASTIAO LARANJEIRAS

RELATÓRIO DE GESTÃO FISCAL

DEMONSTRATIVO DA DISPONIBILIDADE DE CAIXA E DOS RESTOS A PAGAR

ORÇAMENTO FISCAL DA SEGURIDADE SOCIAL

(Janeiro a Abril) - 1º Quadrimestre de 2022



RGF - Anexo 5 (LRF, Art. 55, inciso III, alínea "a")

IDENTIFICAÇÃO DOS RECURSOS	DISPONIBILIDADE DE DE CAIXA BRUTA (a)	OBRIGAÇÕES FINANCEIRAS				INSUFICIÊNCIA FINANCEIRA VERIFICADA NO CONSÓRCIO PÚBLICO (f)	DISPONIBILIDADE DE CAIXA LÍQUIDA (ANTES DA INSCRIÇÃO EM RESTOS A PAGAR NÃO PROCESSADOS DO EXERCÍCIO) ¹ (g) = (a - (b + c + d + e) - f)	RESTOS A PAGAR EMPENHADOS E NÃO LIQUIDADOS DO EXERCÍCIO (h)	EMPENHOS NÃO LIQUIDADOS CANCELADOS (NÃO INSCRITOS POR INSUFICIÊNCIA FINANCEIRA)	DISPONIBILIDADE E DE CAIXA LÍQUIDA (APÓS A INSCRIÇÃO EM RESTOS A PAGAR NÃO PROCESSADOS DO EXERCÍCIO)
		Restos a Pagar Liquidados e Não Pagos		Restos a Pagar Empenhados e Não Liquidados de Exercícios Anteriores (d)	Demais Obrigações Financeiras (e)					
		De Exercícios Anteriores (b)	Do Exercício (c)							
TOTAL DOS RECURSOS VINCULADOS (I)	3.278.715,40	297.284,39	321.128,44	180,00	0,00	0,00	2.660.122,57	4.570.246,31	0,00	-1.910.123,74
Receitas de Impostos e de Transferência de Impostos - Educação	5.256,79	133.396,97	16.137,84	0,00	0,00	0,00	-144.278,02	261.991,28	0,00	-406.269,30
Transferências do FUNDEB	1.244.136,04	163.590,73	11.672,30	0,00	0,00	0,00	1.068.873,01	2.916.195,14	0,00	-1.847.322,13
Outros Recursos Vinculados à Educação	370.881,06	508,75	117.854,87	0,00	0,00	0,00	252.517,44	2.786,42	0,00	249.731,02
Receitas de Impostos e de Transferência de Impostos - Saúde	66.560,66	90,89	67.362,75	0,00	0,00	0,00	-892,98	834.469,50	0,00	-835.362,48
Outros Recursos Vinculados à Saúde	927.888,94	503,80	97.121,86	0,00	0,00	0,00	830.263,28	500.607,36	0,00	329.655,92
Recursos Destinados à Assistência Social	0,00	0,00	0,00	0,00	0,00	0,00	0,00	0,00	0,00	0,00
Recursos destinados ao RPPS - Plano Previdenciário	0,00	0,00	0,00	0,00	0,00	0,00	0,00	0,00	0,00	0,00
Recursos destinados ao RPPS - Plano Financeiro	0,00	0,00	0,00	0,00	0,00	0,00	0,00	0,00	0,00	0,00
Recursos de Operações de Crédito (exceto vinculados à Educação e à Saúde)	0,00	0,00	0,00	0,00	0,00	0,00	0,00	0,00	0,00	0,00
Recursos de Alienação de Bens/Ativos	10,68	0,00	0,00	0,00	0,00	0,00	10,68	0,00	0,00	10,68
Outros Recursos Vinculados	663.981,23	700,00	10.978,82	180,00	0,00	0,00	652.122,41	54.196,61	0,00	597.925,80
TOTAL DOS RECURSOS NÃO VINCULADOS (II)	4.239.353,75	0,53	169.631,36	0,00	0,00	0,00	4.069.721,86	2.633.373,96	0,00	1.436.347,90
Recursos Ordinários	4.239.353,75	0,53	169.631,36	0,00	0,00	0,00	4.069.721,86	2.633.373,96	0,00	1.436.347,90
Outros Recursos não Vinculados	0,00	0,00	0,00	0,00	0,00	0,00	0,00	0,00	0,00	0,00
TOTAL (III) = (I + II)	7.518.069,15	297.284,92	490.759,80	180,00	0,00	0,00	6.729.844,43	7.203.620,27	0,00	-473.775,84

FONTE: Sistema: Sistema CONTÁBIL, Unidade Responsável: PREFEITURA MUNICIPAL DE SEBASTIAO LARANJEIRAS, Emissão: 25/05/2022, às 22:10:09, Assinado Digitalmente no dia 25/05/2022, às 22:10:09.

PEDRO ANTONIO PEREIRA MALHEIROS
Prefeito
CPF : 370.132.545-68

NAGILA RIBEIRO DE SOUZA MALHEIROS
Tesorero(a)
CPF : 471.354.841-34

JÚLIO CÉSAR VIANA DE DEUS
Contador(a)
Reg. Prof.: 035151/O-7




BA - EXECUTIVO
PREFEITURA MUNICIPAL DE SEBASTIAO LARANJEIRAS
 RELATÓRIO DE GESTÃO FISCAL
DEMONSTRATIVO SIMPLIFICADO DO RELATÓRIO DE GESTÃO FISCAL
 ORÇAMENTO FISCAL DA SEGURIDADE SOCIAL
 (Janeiro a Abril) - 1º Quadrimestre de 2022

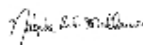
LRF, art. 48 - Anexo 6

R\$ 1,00

RECEITA CORRENTE LÍQUIDA	VALOR ATÉ O QUADRIMESTRE	
Receita Corrente Líquida	35.461.203,88	
Receita Corrente Líquida Ajustada para Cálculo dos Limites de Endividamento	35.461.203,88	
Receita Corrente Líquida Ajustada para Cálculo dos Limites da Despesa com Pessoal	35.461.203,88	
DESPESA COM PESSOAL	VALOR	% SOBRE A RCL AJUSTADA
Despesa Total com Pessoal - DTP	18.995.542,42	53,57
Limite Máximo (incisos I, II e III, art . 20 da LRF) - <%>	19.149.050,10	54,00
Limite Prudencial (parágrafo único, art . 22 da LRF) - <%>	18.191.597,59	51,30
Limite de Alerta (inciso II do §1º do art . 59 da LRF) - <%>	17.234.145,09	48,60
DÍVIDA CONSOLIDADA	VALOR ATÉ O QUADRIMESTRE DE REFERÊNCIA	% SOBRE A RCL AJUSTADA
Dívida Consolidada Líquida	-7.181.596,38	20,25
Limite Definido por Resolução do Senado Federal	42.553.444,66	120,00
GARANTIA DE VALORES	VALOR ATÉ O QUADRIMESTRE DE REFERÊNCIA	% SOBRE A RCL AJUSTADA
Total das Garantias Concedidas	0,00	0,00
Limite Definido por Resolução do Senado Federal	7.801.464,85	22,00
OPERAÇÕES DE CRÉDITO	VALOR	% SOBRE A RCL AJUSTADA
Operações de Crédito Externas e Internas	0,00	0,00
Operações de Crédito por Antecipação da Receita	0,00	0,00
Limite definido pelo Senado Federal para Operações de Crédito Externas e Internas	5.673.792,62	16,00
Limite definido pelo Senado Federal para Operações de Crédito por Antecipação da Receita	2.482.284,27	7,00
RESTOS A PAGAR	RESTOS A PAGAR EMPENHADOS E NÃO LIQUIDADOS DO EXERCÍCIO	DISPONIBILIDADE DE CAIXA LÍQUIDA (APÓS A INSCRIÇÃO EM RESTOS A PAGAR NÃO PROCESSADOS DO EXERCÍCIO)
Valor Total	7.203.620,27	-473.775,31

FONTE: Sistema: Sistema CONTÁBIL, Unidade Responsável: PREFEITURA MUNICIPAL DE SEBASTIAO LARANJEIRAS, Emissão:25/05/2022, às 22:10:38, Assinado Digitalmente no dia 25/05/2022, às 22:10:38.


 PEDRO ANTONIO PEREIRA MALHEIROS
 Prefeito
 CPF : 370.132.545-68


 NAGILA RIBEIRO DE SOUZA MALHEIROS
 Tesoureiro(a)
 CPF : 471.354.841-34

JÚLIO CÉSAR VIANA DE DEUS
 Contador(a)
 Reg. Prof.: 035151/O-7

BA - EXECUTIVO

PREFEITURA MUNICIPAL DE SEBASTIAO LARANJEIRAS

RELATÓRIO RESUMIDO DE EXECUÇÃO ORÇAMENTÁRIA

BALANÇO ORÇAMENTÁRIO

ORÇAMENTO FISCAL DA SEGURIDADE SOCIAL

(Janeiro a Abril) - 2º Bimestre de 2022



RREO - Anexo 1 (LRF, Art. 52, inciso I, alíneas "a" e "b" do inciso II e §1º)

Em Reais

RECEITAS	PREVISÃO INICIAL	PREVISÃO ATUALIZADA (a)	RECEITAS REALIZADAS				SALDO (a-c)
			No Bimestre (b)	% (b/a)	Até o Bimestre (c)	% (c/a)	
RECEITAS (EXCETO INTRA-ORÇAMENTÁRIAS) (I)	42.100.000,00	42.100.000,00	5.665.115,71	13,46	12.173.829,34	28,92	29.926.170,66
RECEITAS CORRENTES	37.459.200,00	37.459.200,00	5.665.115,71	15,12	12.173.829,34	32,50	25.285.370,66
IMPOSTOS, TAXAS E CONTRIBUIÇÕES DE MELHORIA	444.000,00	444.000,00	81.935,03	18,45	488.201,60	109,96	-44.201,60
Impostos	433.200,00	433.200,00	75.581,33	17,45	469.747,97	108,44	-36.547,97
Impostos sobre o Patrimônio	79.200,00	79.200,00	8.015,76	10,12	13.936,40	17,60	65.263,60
Impostos sobre a Renda e Proventos de Qualquer Natureza	87.000,00	87.000,00	28.289,96	32,52	116.931,98	134,40	-29.931,98
Impostos sobre a Produção e Circulação de Mercadorias e Serviços	267.000,00	267.000,00	30.143,20	11,29	323.750,44	121,25	-56.750,44
Taxas	10.800,00	10.800,00	6.353,70	58,83	18.453,63	170,87	-7.653,63
Taxas pelo Exercício do Poder de Polícia	6.400,00	6.400,00	5.110,76	79,86	15.819,16	247,17	-9.419,16
Taxas pela Prestação de Serviços	4.400,00	4.400,00	1.242,94	28,25	2.634,47	59,87	1.765,53
RECEITA PATRIMONIAL	98.300,00	98.300,00	94.766,51	96,41	173.534,81	176,54	-75.234,81
Valores Mobiliários	98.300,00	98.300,00	94.766,51	96,41	173.534,81	176,54	-75.234,81
Juros e Correções Monetárias	98.300,00	98.300,00	94.766,51	96,41	173.534,81	176,54	-75.234,81
RECEITA DE SERVIÇOS	120.000,00	120.000,00	26.250,00	21,88	52.500,00	43,75	67.500,00
Serviços Administrativos e Comerciais Gerais	110.000,00	110.000,00	0,00	0,00	0,00	0,00	110.000,00
Serviços Administrativos e Comerciais Gerais	110.000,00	110.000,00	0,00	0,00	0,00	0,00	110.000,00
Serviços e Atividades Referentes à Saúde	10.000,00	10.000,00	26.250,00	262,50	52.500,00	525,00	-42.500,00
Serviços de Atendimento à Saúde	10.000,00	10.000,00	26.250,00	262,50	52.500,00	525,00	-42.500,00
TRANSFERÊNCIAS CORRENTES	36.530.400,00	36.530.400,00	5.459.464,17	14,94	11.456.732,93	31,36	25.073.667,07
Transferências da União e de suas Entidades	25.904.900,00	25.904.900,00	3.562.882,25	13,75	7.827.978,52	30,22	18.076.921,48
Transferências Decorrentes de Participação na Receita da União	16.800.800,00	16.800.800,00	2.342.517,02	13,94	5.376.600,70	32,00	11.424.199,30
Transferências das Compensações Financeiras pela Exploração de Recursos Naturais	316.400,00	316.400,00	74.648,91	23,59	139.629,24	44,13	176.770,76
Transferências de Recursos do Sistema Único de Saúde - SUS	3.985.000,00	3.985.000,00	458.019,54	11,49	814.141,66	20,43	3.170.858,34
Transferências de Recursos do Fundo Nacional do Desenvolvimento da Educação - FNDE	719.400,00	719.400,00	59.363,80	8,25	117.620,12	16,35	601.779,88
Transferências de Recursos de Complementação da União ao Fundo de Manutenção e Desenvolvimento da Educação Básica e de Valorização dos Profissionais d	2.680.000,00	2.680.000,00	544.456,57	20,32	1.283.560,25	47,89	1.396.439,75
Transferências de Recursos do Fundo Nacional de Assistência Social - FNAS	845.000,00	845.000,00	79.797,97	9,44	87.021,97	10,30	757.978,03
Outras Transferências de Recursos da União e de suas Entidades	558.300,00	558.300,00	4.078,44	0,73	9.404,58	1,68	548.895,42
Transferências dos Estados e do Distrito Federal e de suas Entidades	4.325.500,00	4.325.500,00	807.158,23	18,66	1.462.890,57	33,82	2.862.609,43
Participação na Receita dos Estados e Distrito Federal	3.962.000,00	3.962.000,00	759.742,73	19,18	1.337.238,38	33,75	2.624.761,62
Transferências de Recursos do Sistema Único de Saúde - SUS	10.000,00	10.000,00	42.187,50	421,88	120.424,19	1.204,24	-110.424,19
Outras Transferências dos Estados e Distrito Federal	353.500,00	353.500,00	5.228,00	1,48	5.228,00	1,48	348.272,00
Transferências de Outras Instituições Públicas	6.300.000,00	6.300.000,00	1.089.423,69	17,29	2.165.863,84	34,38	4.134.136,16
Transferências de Recursos do Fundo de Manutenção e Desenvolvimento da Educação Básica e de Valorização dos Profissionais da Educação - FUNDEB	6.300.000,00	6.300.000,00	1.089.423,69	17,29	2.165.863,84	34,38	4.134.136,16
OUTRAS RECEITAS CORRENTES	266.500,00	266.500,00	2.700,00	1,01	2.860,00	1,07	263.640,00
Multas Administrativas, Contratuais e Judiciais	35.000,00	35.000,00	1.500,00	4,29	1.500,00	4,29	33.500,00
Multas Administrativas, Contratuais e Judiciais	35.000,00	35.000,00	1.500,00	4,29	1.500,00	4,29	33.500,00
Indenizações, Restituições e Ressarcimentos	231.500,00	231.500,00	1.200,00	0,52	1.360,00	0,59	230.140,00
Restituições	231.500,00	231.500,00	1.200,00	0,52	1.360,00	0,59	230.140,00
RECEITAS DE CAPITAL	4.640.800,00	4.640.800,00	0,00	0,00	0,00	0,00	4.640.800,00
OPERAÇÕES DE CRÉDITO	710.600,00	710.600,00	0,00	0,00	0,00	0,00	710.600,00
Operações de Crédito - Mercado Interno	710.600,00	710.600,00	0,00	0,00	0,00	0,00	710.600,00
Operações de Crédito Contratuais - Mercado Interno	710.600,00	710.600,00	0,00	0,00	0,00	0,00	710.600,00

BA - EXECUTIVO

PREFEITURA MUNICIPAL DE SEBASTIAO LARANJEIRAS

RELATÓRIO RESUMIDO DE EXECUÇÃO ORÇAMENTÁRIA

BALANÇO ORÇAMENTÁRIO

ORÇAMENTO FISCAL DA SEGURIDADE SOCIAL

(Janeiro a Abril) - 2º Bimestre de 2022



ALIENAÇÃO DE BENS	50.000,00	50.000,00	0,00	0,00	0,00	0,00	50.000,00
Alienação de Bens Móveis	50.000,00	50.000,00	0,00	0,00	0,00	0,00	50.000,00
Alienação de Títulos Mobiliários	10.000,00	10.000,00	0,00	0,00	0,00	0,00	10.000,00
Alienação de Bens Móveis e Semoventes	40.000,00	40.000,00	0,00	0,00	0,00	0,00	40.000,00
TRANSFERÊNCIAS DE CAPITAL	3.880.200,00	3.880.200,00	0,00	0,00	0,00	0,00	3.880.200,00
Transferências da União e de suas Entidades	3.880.200,00	3.880.200,00	0,00	0,00	0,00	0,00	3.880.200,00
Transferências de Convênios da União e de suas Entidades	3.824.700,00	3.824.700,00	0,00	0,00	0,00	0,00	3.824.700,00
Outras Transferências de Recursos da União e de suas Entidades	55.500,00	55.500,00	0,00	0,00	0,00	0,00	55.500,00
RECEITAS (INTRA-ORÇAMENTÁRIAS) (II)	0,00	0,00	0,00	0,00	0,00	0,00	0,00
SUBTOTAL DAS RECEITAS (III) = (I + II)	42.100.000,00	42.100.000,00	5.665.115,71	13,46	12.173.829,34	28,92	29.926.170,66
OPERAÇÕES DE CRÉDITO / REFINANCIAMENTO (IV)	0,00	0,00	0,00	0,00	0,00	0,00	0,00
Operações de Crédito - Mercado Interno	0,00	0,00	0,00	0,00	0,00	0,00	0,00
Mobiliária	0,00	0,00	0,00	0,00	0,00	0,00	0,00
Contratual	0,00	0,00	0,00	0,00	0,00	0,00	0,00
Operações de Crédito - Mercado Externo	0,00	0,00	0,00	0,00	0,00	0,00	0,00
Mobiliária	0,00	0,00	0,00	0,00	0,00	0,00	0,00
Contratual	0,00	0,00	0,00	0,00	0,00	0,00	0,00
SUBTOTAL COM REFINANCIAMENTO (V) = (III + IV)	42.100.000,00	42.100.000,00	5.665.115,71	13,46	12.173.829,34	28,92	29.926.170,66
DÉFICIT (VI) ¹	--	--	--	--	0,00	--	--
TOTAL (VII) = (V + VI)	42.100.000,00	42.100.000,00	5.665.115,71	13,46	12.173.829,34	28,92	29.926.170,66
SALDOS DE EXERCÍCIOS ANTERIORES	--	--	--	--	--	--	--
Recursos Arrecadados em Exercícios Anteriores - RPPS	--	--	--	--	--	--	--
Superávit Financeiro Utilizado para Créditos Adicionais	--	--	--	--	--	--	--

DESPESAS	DOTAÇÃO INICIAL (d)	DOTAÇÃO ATUALIZADA (e)	DESPESAS EMPENHADAS		SALDO (g)=(e-f)	DESPESAS LIQUIDADAS		SALDO (i)=(e-h)	DESPESAS PAGAS ATÉ O MÊS (j)	INSCRITAS EM RESTOS A PAGAR NÃO PROCESSADOS (k)
			No Bimestre	Até o Bimestre (f)		No Bimestre	Até o Bimestre (h)			
DESPESAS (EXCETO INTRA-ORÇAMENTÁRIAS) (VIII)	42.100.000,00	42.100.000,00	3.523.914,25	17.715.513,99	24.384.486,01	5.678.894,50	10.511.893,72	31.588.106,28	10.019.933,42	0,00
DESPESAS CORRENTES	33.756.907,00	34.180.907,00	2.805.493,33	15.700.988,23	18.479.918,77	4.366.011,09	8.723.832,93	25.457.074,07	8.259.637,83	0,00
PESSOAL E ENCARGOS SOCIAIS	16.873.757,00	17.795.475,46	895.005,04	11.271.953,17	6.523.522,29	1.999.579,30	5.022.345,53	12.773.129,93	5.022.345,53	0,00
JUROS E ENCARGOS DA DÍVIDA	98.100,00	97.600,00	0,00	1.000,00	96.600,00	0,00	0,00	97.600,00	0,00	0,00
OUTRAS DESPESAS CORRENTES	16.785.050,00	16.287.831,54	1.910.488,29	4.428.035,06	11.859.796,48	2.366.431,79	3.701.487,40	12.586.344,14	3.237.292,30	0,00
DESPESAS DE CAPITAL	8.272.993,00	7.848.993,00	718.420,92	2.014.525,76	5.834.467,24	1.312.883,41	1.788.060,79	6.060.932,21	1.760.295,59	0,00
INVESTIMENTOS	6.890.300,00	6.408.900,00	649.861,92	884.966,76	5.523.933,24	816.057,19	882.093,08	5.526.806,92	854.327,88	0,00
INVERSOES FINANCEIRAS	33.200,00	81.500,00	68.559,00	68.559,00	12.941,00	68.559,00	68.559,00	12.941,00	68.559,00	0,00
AMORTIZACAO DA DÍVIDA	1.349.493,00	1.358.593,00	0,00	1.061.000,00	297.593,00	428.267,22	837.408,71	521.184,29	837.408,71	0,00
RESERVA DE CONTINGENCIA	70.100,00	70.100,00	0,00	0,00	70.100,00	0,00	0,00	70.100,00	0,00	0,00
RESERVA DE CONTIGÊNCIA	70.100,00	70.100,00	0,00	0,00	70.100,00	0,00	0,00	70.100,00	0,00	0,00
DESPESAS (INTRA-ORÇAMENTÁRIAS) (IX)	0,00	0,00	0,00	0,00	0,00	0,00	0,00	0,00	0,00	0,00
SUBTOTAL DAS DESPESAS (X) = (VIII + IX)	42.100.000,00	42.100.000,00	3.523.914,25	17.715.513,99	24.384.486,01	5.678.894,50	10.511.893,72	31.588.106,28	10.019.933,42	0,00
AMORTIZAÇÃO DA DÍV. / REFINANCIAMENTO (XI)	0,00	0,00	0,00	0,00	0,00	0,00	0,00	0,00	0,00	0,00
Amortização da Dívida Interna	0,00	0,00	0,00	0,00	0,00	0,00	0,00	0,00	0,00	0,00
Dívida Mobiliária	0,00	0,00	0,00	0,00	0,00	0,00	0,00	0,00	0,00	0,00
Outras Dívidas	0,00	0,00	0,00	0,00	0,00	0,00	0,00	0,00	0,00	0,00
Amortização da Dívida Externa	0,00	0,00	0,00	0,00	0,00	0,00	0,00	0,00	0,00	0,00
Dívida Mobiliária	0,00	0,00	0,00	0,00	0,00	0,00	0,00	0,00	0,00	0,00
Outras Dívidas	0,00	0,00	0,00	0,00	0,00	0,00	0,00	0,00	0,00	0,00
SUBTOTAL C/ REFINANCIAMENTO (XII) = (X + XI)	42.100.000,00	42.100.000,00	3.523.914,25	17.715.513,99	24.384.486,01	5.678.894,50	10.511.893,72	31.588.106,28	10.019.933,42	0,00
SUPERÁVIT (XIII)	--	--	--	--	--	--	1.661.935,62	--	--	--
TOTAL (XIV) = (XII + XIII)	42.100.000,00	42.100.000,00	3.523.914,25	17.715.513,99	24.384.486,01	5.678.894,50	12.173.829,34	31.588.106,28	10.019.933,42	0,00
RESERVA DO RPPS	0,00	0,00	0,00	0,00	0,00	0,00	0,00	0,00	0,00	0,00

FORNE: Sistema: Sistema CONTÁBIL. Unidade Responsável: PREFEITURA MUNICIPAL DE SEBASTIAO LARANJEIRAS. Emissão: 25/05/2022, às 22:16:27. Assinado Digitalmente no dia 25/05/2022, às 22:16:27.
 1 O déficit será apurado pela diferença entre a receita realizada e a despesa liquidada nos cinco primeiros bimestres e a despesa empenhada no último bimestre.
 2 Essa linha será apresentada somente no Demonstrativo aplicado aos Estados.

PEDRO ANTONIO PEREIRA MALHEIROS

Prefeito
 CPF : 370.132.545-68

NAGILA RIBEIRO DE SOUZA MALHEIROS

Tesoureiro(a)
 CPF : 471.354.841-34

JÚLIO CÉSAR VIANA DE DEUS

Contador(a)
 Reg. Prof.: 035151/O-7



BA - EXECUTIVO

PREFEITURA MUNICIPAL DE SEBASTIAO LARANJEIRAS

RELATÓRIO RESUMIDO DE EXECUÇÃO ORÇAMENTÁRIA

DEMONSTRATIVO DA EXECUÇÃO DAS DESPESAS POR FUNÇÃO/SUBFUNÇÃO

ORÇAMENTO FISCAL DA SEGURIDADE SOCIAL

(Janeiro a Abril) - 2º Bimestre de 2022

RREO - Anexo 2 (LRF, Art. 52, inciso II, alínea "c")

FUNÇÃO / SUBFUNÇÃO	DOTAÇÃO INICIAL	DOTAÇÃO ATUALIZADA (a)	DESPESAS EMPENHADAS			SALDO (c) = (a-b)	DESPESAS LIQUIDADAS			SALDO (e) = (a-d)	INSCRITAS EM RESTOS A PAGAR NÃO PROCESSADOS' (f)
			No Bimestre	Até o Bimestre (b)	% (b/total b)		No Bimestre	Até o Bimestre (d)	% (d/total d)		
DESPESAS (EXCETO INTRA-ORÇAMENTÁRIAS) (I)	42.100.000,00	42.100.000,00	3.523.914,25	17.715.513,99	100,00	24.384.486,01	5.678.894,50	10.511.893,72	100,00	31.588.106,28	0,00
LEGISLATIVA	1.507.307,00	1.580.638,54	105.566,00	1.166.843,02	6,59	413.795,52	264.963,70	482.463,36	4,59	1.098.175,18	0,00
ACAO LEGISLATIVA	1.507.307,00	1.580.638,54	105.566,00	1.166.843,02	6,59	413.795,52	264.963,70	482.463,36	4,59	1.098.175,18	0,00
ADMINISTRAÇÃO	4.884.100,00	4.887.400,00	437.570,51	1.688.484,81	9,53	3.198.915,19	540.456,12	975.015,73	9,28	3.912.384,27	0,00
ADMINISTRAÇÃO GERAL	4.111.200,00	4.088.800,00	255.300,51	1.234.253,56	6,97	2.854.546,44	338.601,18	649.498,18	6,18	3.439.301,82	0,00
ADMINISTRACAO FINANCEIRA	649.800,00	690.900,00	182.270,00	414.231,25	2,34	276.668,75	198.104,94	314.267,55	2,99	376.632,45	0,00
CONTROLE INTERNO	123.100,00	107.700,00	0,00	40.000,00	0,23	67.700,00	3.750,00	11.250,00	0,11	96.450,00	0,00
SEGURANÇA PÚBLICA	47.100,00	47.100,00	0,00	0,00	0,00	47.100,00	0,00	0,00	0,00	47.100,00	0,00
POLICIAMENTO	47.100,00	47.100,00	0,00	0,00	0,00	47.100,00	0,00	0,00	0,00	47.100,00	0,00
ASSISTÊNCIA SOCIAL	2.409.000,00	2.409.000,00	100.552,07	313.291,97	1,77	2.095.708,03	102.539,36	203.773,45	1,94	2.205.226,55	0,00
ASSITENCIA AO PORTADOR DE DEFICIENCIA	52.000,00	52.000,00	8.622,12	16.172,12	0,09	35.827,88	8.622,12	16.172,12	0,15	35.827,88	0,00
ASSISTENCIA A CRIANCA E AO ADOLESCENTE	689.900,00	639.900,00	26.511,05	89.182,85	0,50	550.717,15	36.598,40	46.499,76	0,44	593.400,24	0,00
ASSISTENCIA COMUNITARIA	1.667.100,00	1.717.100,00	65.418,90	207.937,00	1,17	1.509.163,00	57.318,84	141.101,57	1,34	1.575.998,43	0,00
PREVIDÊNCIA SOCIAL	369.800,00	296.468,46	0,00	50.000,00	0,28	246.468,46	0,00	20.057,11	0,19	276.411,35	0,00
PREVIDENCIA BASICA	369.800,00	296.468,46	0,00	50.000,00	0,28	246.468,46	0,00	20.057,11	0,19	276.411,35	0,00
SAÚDE	9.814.800,00	9.835.700,00	1.617.982,22	4.249.289,32	23,99	5.586.410,68	1.553.347,57	2.917.360,16	27,75	6.918.339,84	0,00
ATENCAO BASICA	2.762.900,00	2.709.100,00	735.247,37	1.386.601,46	7,83	1.322.498,54	665.625,05	1.049.670,70	9,99	1.659.429,30	0,00
ASSISTENCIA HOSPITALAR E AMBULATORIAL	6.694.900,00	6.694.700,00	846.634,85	2.666.367,86	15,05	4.028.332,14	851.187,41	1.772.820,39	16,86	4.921.879,61	0,00
SUPORTE PROFILATICO E TERAPEUTICO	87.700,00	82.000,00	11.600,00	21.600,00	0,12	60.400,00	8.199,34	14.219,68	0,14	67.780,32	0,00
VIGILANCIA SANITARIA	103.700,00	193.300,00	24.200,00	124.100,00	0,70	69.200,00	27.808,73	80.030,18	0,76	113.269,82	0,00
VIGILANCIA EPIDEMIOLOGICA	165.600,00	156.600,00	300,00	50.620,00	0,29	105.980,00	527,04	619,21	0,01	155.980,79	0,00
EDUCAÇÃO	12.239.000,00	12.357.200,00	399.670,79	6.697.562,60	37,81	5.659.637,40	1.755.724,40	3.516.589,76	33,45	8.840.610,24	0,00
ALIMENTACAO E NUTRICAO	443.900,00	443.900,00	59.585,64	94.700,54	0,53	349.199,46	56.878,62	91.993,52	0,88	351.906,48	0,00
ENSINO FUNDAMENTAL	11.117.500,00	10.965.800,00	261.104,58	6.167.179,37	34,81	4.798.620,63	1.565.045,22	3.138.913,55	29,86	7.826.886,45	0,00
EDUCACAO INFANTIL	662.000,00	931.900,00	78.980,57	435.682,69	2,46	496.217,31	133.800,56	285.682,69	2,72	646.217,31	0,00
EDUCACAO ESPECIAL	15.600,00	15.600,00	0,00	0,00	0,00	15.600,00	0,00	0,00	0,00	15.600,00	0,00
CULTURA	372.200,00	165.000,00	0,00	0,00	0,00	165.000,00	0,00	0,00	0,00	165.000,00	0,00
PATRIMONIO HISTORICO, ARTISTICO E ARQUEOLOGICO	8.500,00	8.500,00	0,00	0,00	0,00	8.500,00	0,00	0,00	0,00	8.500,00	0,00

DIFUSAO CULTURAL	363.700,00	156.500,00	0,00	0,00	0,00	156.500,00	0,00	0,00	0,00	156.500,00	0,00
URBANISMO	7.081.900,00	7.130.200,00	688.213,28	1.876.542,26	10,59	5.253.657,74	828.355,88	1.144.625,74	10,89	5.985.574,26	0,00
INFRA_ESTRUTURA URBANA	3.336.100,00	3.336.100,00	77.000,00	192.716,54	1,09	3.143.383,46	192.696,27	192.696,27	1,83	3.143.403,73	0,00
SERVICOS URBANOS	3.745.800,00	3.794.100,00	611.213,28	1.683.825,72	9,50	2.110.274,28	635.659,61	951.929,47	9,06	2.842.170,53	0,00
SANEAMENTO	359.700,00	333.600,00	1.212,00	3.063,12	0,02	330.536,88	1.212,00	3.063,12	0,03	330.536,88	0,00
SANEAMENTO BASICO URBANO	339.700,00	324.700,00	1.212,00	3.063,12	0,02	321.636,88	1.212,00	3.063,12	0,03	321.636,88	0,00
RECURSOS HIDRICOS	20.000,00	8.900,00	0,00	0,00	0,00	8.900,00	0,00	0,00	0,00	8.900,00	0,00
GESTÃO AMBIENTAL	207.200,00	457.500,00	125.051,00	301.346,00	1,70	156.154,00	100.595,05	226.314,53	2,15	231.185,47	0,00
PRESERVACAO E CONSERVACAO AMBIENTAL	207.200,00	457.500,00	125.051,00	301.346,00	1,70	156.154,00	100.595,05	226.314,53	2,15	231.185,47	0,00
AGRICULTURA	269.000,00	264.000,00	28.356,38	106.078,29	0,60	157.921,71	42.807,42	63.951,08	0,61	200.048,92	0,00
ADMINISTRAÇÃO GERAL	182.400,00	182.400,00	28.356,38	106.078,29	0,60	76.321,71	42.807,42	63.951,08	0,61	118.448,92	0,00
PRESERVACAO E CONSERVACAO AMBIENTAL	38.700,00	33.700,00	0,00	0,00	0,00	33.700,00	0,00	0,00	0,00	33.700,00	0,00
EXTENSAO RURAL	47.900,00	47.900,00	0,00	0,00	0,00	47.900,00	0,00	0,00	0,00	47.900,00	0,00
COMUNICAÇÕES	13.400,00	13.400,00	0,00	0,00	0,00	13.400,00	0,00	0,00	0,00	13.400,00	0,00
TELECOMUNICACOES	13.400,00	13.400,00	0,00	0,00	0,00	13.400,00	0,00	0,00	0,00	13.400,00	0,00
ENERGIA	155.600,00	112.300,00	0,00	0,00	0,00	112.300,00	0,00	0,00	0,00	112.300,00	0,00
SERVICOS URBANOS	55.500,00	55.500,00	0,00	0,00	0,00	55.500,00	0,00	0,00	0,00	55.500,00	0,00
ENERGIA ELETRICA	100.100,00	56.800,00	0,00	0,00	0,00	56.800,00	0,00	0,00	0,00	56.800,00	0,00
TRANSPORTE	282.200,00	105.900,00	740,00	5.612,60	0,03	100.287,40	240,00	5.112,60	0,05	100.787,40	0,00
TRANSPORTE RODOVIARIO	282.200,00	105.900,00	740,00	5.612,60	0,03	100.287,40	240,00	5.112,60	0,05	100.787,40	0,00
DESPORTO E LAZER	433.500,00	433.500,00	0,00	0,00	0,00	433.500,00	0,00	0,00	0,00	433.500,00	0,00
DESPORTO COMUNITARIO	433.500,00	433.500,00	0,00	0,00	0,00	433.500,00	0,00	0,00	0,00	433.500,00	0,00
ENCARGOS ESPECIAIS	1.578.493,00	1.595.393,00	19.000,00	1.257.400,00	7,10	337.993,00	488.653,00	953.567,08	9,07	641.825,92	0,00
OUTROS ENCARGOS ESPECIAIS	1.578.493,00	1.595.393,00	19.000,00	1.257.400,00	7,10	337.993,00	488.653,00	953.567,08	9,07	641.825,92	0,00
RESERVA DE CONTINGÊNCIA	75.700,00	75.700,00	0,00	0,00	0,00	75.700,00	0,00	0,00	0,00	75.700,00	0,00
RESERVA DE CONTINGENCIA	75.700,00	75.700,00	0,00	0,00	0,00	75.700,00	0,00	0,00	0,00	75.700,00	0,00
DESPESAS (INTRA-ORÇAMENTÁRIAS) (II)	0,00	0,00	0,00	0,00	0,00	0,00	0,00	0,00	0,00	0,00	0,00
TOTAL (III) = (I + II)	42.100.000,00	42.100.000,00	3.523.914,25	17.715.513,99	100,00	24.384.486,01	5.678.894,50	10.511.893,72	100,00	31.588.106,28	0,00

FONTE: Sistema: Sistema CONTÁBIL, Unidade Responsável: PREFEITURA MUNICIPAL DE SEBASTIAO LARANJEIRAS, Emissão: 25/05/2022, às 22:16:56, Assinado Digitalmente no dia 25/05/2022, às 22:16:56.
 1 Essa coluna poderá ser apresentada somente no último bimestre

PEDRO ANTONIO PEREIRA MALHEIROS
 Prefeito
 CPF : 370.132.545-68

NAGILA RIBEIRO DE SOUZA MALHEIROS
 Tesoureiro(a)
 CPF : 471.354.841-34

JÚLIO CÉSAR VIANA DE DEUS
 Contador(a)
 Reg. Prof.: 035151/O-7



BA - EXECUTIVO

PREFEITURA MUNICIPAL DE SEBASTIAO LARANJEIRAS

RELATÓRIO RESUMIDO DE EXECUÇÃO ORÇAMENTÁRIA

DEMONSTRATIVO DA RECEITA CORRENTE LÍQUIDA

ORÇAMENTO FISCAL DA SEGURIDADE SOCIAL

Maio de 2021 até Abril de 2022

RREO - Anexo 3 (LRF, Art. 53, inciso I)


Em Reais

ESPECIFICAÇÃO	RECEITAS REALIZADAS												TOTAL (ÚLT. 12 M.)	PREVISÃO ATUALIZADA 2022
	05/2021	06/2021	07/2021	08/2021	09/2021	10/2021	11/2021	12/2021	01/2022	02/2022	03/2022	04/2022		
RECEITAS CORRENTES (I)	2.797.223,73	2.617.278,06	3.201.993,01	4.031.544,74	2.625.130,18	2.871.267,81	3.224.960,99	4.693.548,36	3.472.291,75	3.937.183,58	3.103.781,52	3.334.538,84	39.910.742,57	42.353.400,00
Impostos, Taxas e Contribuições de Melhoria	23.272,91	54.354,83	155.061,18	28.993,76	39.826,35	11.479,99	21.503,01	214.037,26	296.352,17	109.914,40	47.845,84	34.089,19	1.036.730,89	444.000,00
IPTU	3.385,44	565,73	63,69	938,38	79,44	1.723,94	650,03	17.376,48	5.920,64	0,00	0,00	8.015,76	38.719,53	61.800,00
ISS	19.474,28	47.672,24	36.833,48	25.351,65	27.603,00	8.247,12	14.641,48	17.748,43	282.625,80	16.978,18	20.925,22	18.350,39	536.451,27	267.000,00
ITBI	0,00	1.600,00	4.547,84	237,42	0,00	0,00	480,00	5.200,00	0,00	0,00	0,00	0,00	12.065,26	17.400,00
IRRF	0,00	0,00	0,00	0,00	0,00	0,00	0,00	0,00	185,20	88.456,82	26.134,08	2.155,88	116.931,98	87.000,00
Outros Impostos, Taxas e Contribuições de Melhoria	413,19	4.516,86	113.616,17	2.466,31	12.143,91	1.508,93	5.731,50	173.712,35	7.620,53	4.479,40	786,54	5.567,16	332.562,85	10.800,00
Contribuições	0,00	0,00	0,00	0,00	0,00	0,00	0,00	0,00	0,00	0,00	0,00	0,00	0,00	0,00
Receita Patrimonial	2.427,67	4.724,90	7.080,90	13.289,47	15.280,09	17.637,80	24.368,55	33.699,27	34.029,67	44.738,63	50.692,32	44.074,19	292.043,46	98.300,00
Rendimentos de Aplicação Financeira	2.427,67	4.724,90	7.080,90	13.289,47	15.280,09	17.637,80	24.368,55	33.699,27	34.029,67	44.738,63	50.692,32	44.074,19	292.043,46	98.300,00
Outras Receitas Patrimoniais	0,00	0,00	0,00	0,00	0,00	0,00	0,00	0,00	0,00	0,00	0,00	0,00	0,00	0,00
Receita Agropecuária	0,00	0,00	0,00	0,00	0,00	0,00	0,00	0,00	0,00	0,00	0,00	0,00	0,00	0,00
Receita Industrial	0,00	0,00	0,00	0,00	0,00	0,00	0,00	0,00	0,00	0,00	0,00	0,00	0,00	0,00
Receita de Serviços	37.362,35	37.362,35	37.362,35	37.362,35	37.362,35	37.362,35	37.362,35	37.362,35	13.125,00	13.125,00	13.125,00	13.125,00	351.398,80	120.000,00
Transferências Correntes	2.732.785,33	2.520.835,98	3.002.298,34	3.951.899,16	2.532.661,39	2.804.787,67	3.135.727,08	4.261.131,78	3.128.784,91	3.769.245,55	2.990.918,36	3.241.750,46	38.072.826,01	41.424.600,00
Cota-Parte do FPM	1.424.218,36	1.231.727,72	1.683.009,83	1.345.620,06	1.056.765,77	1.177.589,73	1.529.367,14	2.276.761,67	1.582.709,67	2.209.329,25	1.339.385,04	1.587.645,55	18.444.129,79	20.700.000,00
Cota-Parte do ICMS	352.359,93	372.252,16	350.209,95	440.636,34	339.975,25	398.141,29	479.492,52	537.193,26	264.293,30	372.523,27	488.176,27	406.207,24	4.801.460,78	4.700.000,00
Cota-Parte do IPVA	19.798,86	16.926,46	32.254,76	22.012,70	12.284,43	14.690,21	6.799,42	13.939,62	17.669,61	56.718,98	17.867,90	25.626,86	256.589,81	200.000,00
Cota-Parte do ITR	164,57	46,41	702,29	865,00	4.178,48	34.856,89	948,85	304,32	469,57	96,02	5,22	1.110,39	43.748,01	1.000,00
Transferências da LC 87/1996	1.975,30	1.975,30	1.975,30	1.975,30	1.975,30	1.975,30	1.975,30	1.975,30	2.039,22	2.039,22	2.039,22	2.039,22	23.959,28	25.000,00
Transferências da LC 61/1989	2.803,09	2.571,32	2.969,88	2.497,42	2.971,53	3.058,64	2.930,13	2.995,62	2.664,09	2.382,13	2.698,71	2.744,66	33.287,22	45.000,00
Transferências do FUNDEB	539.919,27	624.657,48	649.202,37	689.332,67	772.268,52	754.630,76	807.343,56	1.010.280,43	989.832,56	825.711,27	759.443,09	874.437,17	9.297.059,15	8.980.000,00
Outras Transferências Correntes	391.545,95	270.679,13	281.973,96	1.448.959,67	342.242,11	419.844,85	306.870,16	417.681,56	269.106,89	300.445,41	381.302,91	341.939,37	5.172.591,97	6.773.600,00
Outras Receitas Correntes	1.375,47	0,00	190,24	0,00	0,00	0,00	6.000,00	147.317,70	0,00	160,00	1.200,00	1.500,00	157.743,41	266.500,00
DEDUÇÕES (II)	-359.308,20	-324.190,44	-291.453,53	-361.826,69	-282.640,67	-325.055,54	-403.321,49	-427.775,78	-373.028,30	-527.733,40	-369.086,77	-404.117,88	-4.449.538,69	-4.894.200,00
Contrib. do Servidor para o Plano de Previdência	0,00	0,00	0,00	0,00	0,00	0,00	0,00	0,00	0,00	0,00	0,00	0,00	0,00	0,00
Compensação Financ. entre Regimes Previdenciários	0,00	0,00	0,00	0,00	0,00	0,00	0,00	0,00	0,00	0,00	0,00	0,00	0,00	0,00
Rendimentos de Aplicações de Recursos Previdenciários	0,00	0,00	0,00	0,00	0,00	0,00	0,00	0,00	0,00	0,00	0,00	0,00	0,00	0,00
Dedução de Receita para Formação do FUNDEB	-359.308,20	-324.190,44	-291.453,53	-361.826,69	-282.640,67	-325.055,54	-403.321,49	-427.775,78	-373.028,30	-527.733,40	-369.086,77	-404.117,88	-4.449.538,69	-4.894.200,00
RECEITA CORRENTE LÍQUIDA (III) = (I - II)	2.437.915,53	2.293.087,62	2.910.539,48	3.669.718,05	2.342.489,51	2.546.212,27	2.821.639,50	4.265.772,58	3.099.263,45	3.409.450,18	2.734.694,75	2.930.420,96	35.461.203,88	37.459.200,00
(-) Transferências obrigatórias da União relativas às emendas individuais (art. 166-A, § 1º, da CF) (IV)	0,00	0,00	0,00	0,00	0,00	0,00	0,00	0,00	0,00	0,00	0,00	0,00	0,00	0,00
RECEITA CORRENTE LÍQUIDA AJUSTADA PARA CÁLCULO DOS LIMITES DE ENDIVIDAMENTO (V) = (III - IV)	2.437.915,53	2.293.087,62	2.910.539,48	3.669.718,05	2.342.489,51	2.546.212,27	2.821.639,50	4.265.772,58	3.099.263,45	3.409.450,18	2.734.694,75	2.930.420,96	35.461.203,88	37.459.200,00
(-) Transferências obrigatórias da União relativas às emendas de bancada (art. 166, § 16, da CF) (VI)	0,00	0,00	0,00	0,00	0,00	0,00	0,00	0,00	0,00	0,00	0,00	0,00	0,00	0,00
RECEITA CORRENTE LÍQUIDA AJUSTADA PARA CÁLCULO DOS LIMITES DA DESPESA COM PESSOAL (VII) = (V - VI)	2.437.915,53	2.293.087,62	2.910.539,48	3.669.718,05	2.342.489,51	2.546.212,27	2.821.639,50	4.265.772,58	3.099.263,45	3.409.450,18	2.734.694,75	2.930.420,96	35.461.203,88	37.459.200,00

FONTE: Sistema: Sistema CONTÁBIL, Unidade Responsável: PREFEITURA MUNICIPAL DE SEBASTIAO LARANJEIRAS, Emissão: 25/05/2022, às 22:17:08, Assinado Digitalmente no dia 25/05/2022, às 22:17:08.



PEDRO ANTONIO FERREIRA
MALHEIROS
Prefeito
CPF : 370.132.545-68



NAGILA RIBEIRO DE SOUZA
MALHEIROS
Tesoureiro(a)
CPF : 471.354.841-34

JÚLIO CÉSAR VIANA DE DEUS
Contador(a)
Reg. Prof.: 035151/O-7

BA - EXECUTIVO

PREFEITURA MUNICIPAL DE SEBASTIAO LARANJEIRAS

RELATÓRIO RESUMIDO DE EXECUÇÃO ORÇAMENTÁRIA

DEMONSTRATIVO DAS RECEITAS E DESPESAS PREVIDENCIÁRIAS - MUNICÍPIOS

ORÇAMENTO FISCAL DA SEGURIDADE SOCIAL

(Janeiro a Abril) - 2º Bimestre de 2022



RREO - Anexo 4 (LRF, Art. 53, inciso II)

Em Reais

RECEITAS PREVIDENCIÁRIAS - RPPS (FUNDO EM CAPITALIZAÇÃO)	PREVISÃO ATUALIZADA	RECEITAS REALIZADAS
RECEITAS CORRENTES (I)	0,00	0,00
Receita de Contribuições dos Segurados	0,00	0,00
Ativo	0,00	0,00
Inativo	0,00	0,00
Pensionista	0,00	0,00
Receita de Contribuições Patronais	0,00	0,00
Ativo	0,00	0,00
Inativo	0,00	0,00
Pensionista	0,00	0,00
Receita Patrimonial	0,00	0,00
Receitas Imobiliárias	0,00	0,00
Recitas de Valores Mobiliários	0,00	0,00
Outras Receitas Patrimoniais	0,00	0,00
Receita de Serviços	0,00	0,00
Outras Receitas Correntes	0,00	0,00
Compensação Previdenciária entre os Regimes	0,00	0,00
Aportes Periódicos para Amortização de Déficit Atuarial do RPPS (II)1	0,00	0,00
Demais Receitas Correntes	0,00	0,00
RECEITAS DE CAPITAL (III)	0,00	0,00
Alienação de Bens, Direitos e Ativos	0,00	0,00
Amortização de Empréstimos	0,00	0,00
Outras Receitas de Capital	0,00	0,00
TOTAL DAS RECEITAS PREVIDENCIÁRIAS - RPPS(IV) = (I + III + II)	0,00	0,00

DESPESAS PREVIDENCIÁRIAS - RPPS (FUNDO EM CAPITALIZAÇÃO)	DOTAÇÃO ATUALIZADA	DESPESAS EMPENHADAS	DESPESAS LIQUIDADAS	DESPESAS PAGAS	INSCRITAS EM RESTOS A PAGAR NÃO PROCESSADOS
		Até o Bimestre	Até o Bimestre	Até o Bimestre	No Exercício
Benefícios	0,00	0,00	0,00	0,00	0,00
Aposentadorias	0,00	0,00	0,00	0,00	0,00
Pensões por Morte	0,00	0,00	0,00	0,00	0,00
Outras Despesas Previdenciárias	0,00	0,00	0,00	0,00	0,00
Compensação Previdenciária entre os regimes	0,00	0,00	0,00	0,00	0,00
Demais Despesas Previdenciárias	0,00	0,00	0,00	0,00	0,00
TOTAL DAS DESPESAS DO FUNDO EM CAPITALIZAÇÃO (V)	0,00	0,00	0,00	0,00	0,00
RESULTADO PREVIDENCIÁRIO - FUNDO EM CAPITALIZAÇÃO (VI) = (IV - V)2RECURSOS	0,00	0,00	0,00	0,00	--

RECURSOS RPPS ARRECADADOS EM EXERCÍCIOS ANTERIORES		PREVISÃO ORÇAMENTÁRIA
VALOR		0,00
RESERVA ORÇAMENTÁRIA DO RPPS		PREVISÃO ORÇAMENTÁRIA
VALOR		0,00
APORTES DE RECURSOS PARA O FUNDO EM CAPITALIZAÇÃO DO RPPS		APORTES REALIZADOS
Plano de Amortização - Contribuição Patronal Suplementar		0,00
Plano de Amortização - Aporte Periódico de Valores Predefinidos		0,00
Outros Aportes para o RPPS		0,00
Recursos para Cobertura de Déficit Financeiro		0,00
BENS E DIREITOS DO RPPS (FUNDO EM CAPITALIZAÇÃO)		SALDO ATUAL
Caixa e Equivalentes de Caixa		0,00
Investimentos e Aplicações		0,00
Outros Bens e Direitos		0,00

FUNDO EM REPARTIÇÃO (PLANO FINANCEIRO)

RECEITAS PREVIDENCIÁRIAS - RPPS (FUNDO EM REPARTIÇÃO)	PREVISÃO ATUALIZADA	RECEITAS REALIZADAS
RECEITAS CORRENTES (VII)	0,00	0,00
Receita de Contribuições dos Segurados	0,00	0,00
Ativo	0,00	0,00
Inativo	0,00	0,00
Pensionista	0,00	0,00
Receita de Contribuições Patronais	0,00	0,00
Ativo	0,00	0,00
Inativo	0,00	0,00
Pensionista	0,00	0,00
Receita Patrimonial	0,00	0,00
Receitas Imobiliárias	0,00	0,00
Recetas de Valores Mobiliários	0,00	0,00
Outras Rceitas Patrimoniais	0,00	0,00
Receita de Serviços	0,00	0,00
Outras Receitas Correntes	0,00	0,00
Compensação Previdenciária entre os regimes	0,00	0,00
Demais Receitas Correntes	0,00	0,00
RECEITAS DE CAPITAL (VIII)	0,00	0,00
Alienação de Bens, Direitos e Ativos	0,00	0,00
Amortização de Empréstimos	0,00	0,00
Outras Receitas de Capital	0,00	0,00
TOTAL DAS RECEITAS DO FUNDO EM REPARTIÇÃO (IX) = (VII + VIII)	0,00	0,00

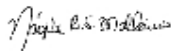
DESPESAS PREVIDENCIÁRIAS - RPPS (FUNDO EM REPARTIÇÃO)	DOTAÇÃO ATUALIZADA	DESPESAS EMPENHADAS	DESPESAS LIQUIDADAS	DESPESAS PAGAS	INSCRITAS EM RESTOS A PAGAR NÃO PROCESSADOS
		Até o Bimestre	Até o Bimestre	Até o Bimestre	No Exercício
Benefícios - Civil	0,00	0,00	0,00	0,00	0,00
Aposentadorias	0,00	0,00	0,00	0,00	0,00
Pensões por Morte	0,00	0,00	0,00	0,00	0,00
Outras Despesas Previdenciárias	0,00	0,00	0,00	0,00	0,00
Compensação Previdenciária entre os regimes	0,00	0,00	0,00	0,00	0,00
Demais Despesas Previdenciárias	0,00	0,00	0,00	0,00	0,00
TOTAL DAS DESPESAS DO FUNDO EM REPARTIÇÃO (X)	0,00	0,00	0,00	0,00	0,00
RESULTADO PREVIDENCIÁRIO - FUNDO EM REPARTIÇÃO (XI) = (IX - X)2	0,00	0,00	0,00	0,00	--
APORTES DE RECURSOS PARA O FUNDO EM REPARTIÇÃO DO RPPS	APORTES REALIZADOS				
Recursos para Cobertura de Insuficiências Financeiras					0,00
Recursos para Formação de Reserva					0,00
BENS E DIREITOS DO RPPS (FUNDO EM REPARTIÇÃO)	SALDO ATUAL				
Caixa e Equivalentes de Caixa					0,00
Investimentos e Aplicações					0,00
Outros Bens e Direitos					0,00
RECEITAS DA ADMINISTRAÇÃO - RPPS	PREVISÃO ATUALIZADA		RECEITAS REALIZADAS		
RECEITAS CORRENTES		0,00			0,00
TOTAL DAS RECEITAS DA ADMINISTRAÇÃO RPPS - (XII)		0,00			0,00
DESPESAS DA ADMINISTRAÇÃO - RPPS	DOTAÇÃO ATUALIZADA	DESPESAS EMPENHADAS	DESPESAS LIQUIDADAS	DESPESAS PAGAS	INSCRITAS EM RESTOS A PAGAR NÃO PROCESSADOS
		Até o Bimestre	Até o Bimestre	Até o Bimestre	No Exercício
DESPESAS CORRENTES (XIII)	0,00	0,00	0,00	0,00	0,00
DESPESAS DE CAPITAL (XIV)	0,00	0,00	0,00	0,00	0,00
TOTAL DAS DESPESAS DA ADMINISTRAÇÃO RPPS (XV) = (XIII + XIV)	0,00	0,00	0,00	0,00	0,00
RESULTADO DA ADMINISTRAÇÃO RPPS (XVI) = (XII - XV)	0,00	0,00	0,00	0,00	--
BENS E DIREITOS - ADMINISTRAÇÃO DO RPPS	SALDO ATUAL				
Caixa e Equivalentes de Caixa					0,00
Investimentos e Aplicações					0,00
Outros Bens e Direitos					0,00

RECEITAS PREVIDENCIÁRIAS (BENEFÍCIOS MANTIDOS PELO TESOIRO)	PREVISÃO ATUALIZADA	RECEITAS REALIZADAS
Contribuições dos Servidores	0,00	0,00
Demais Receitas Previdenciárias	0,00	0,00
TOTAL DAS RECEITAS (BENEFÍCIOS MANTIDOS PELO TESOIRO) (XVII)	0,00	0,00

DESPESAS PREVIDENCIÁRIAS (BENEFÍCIOS MANTIDOS PELO TESOIRO)	DOTAÇÃO ATUALIZADA	DESPESAS EMPENHADAS	DESPESAS LIQUIDADAS	DESPESAS PAGAS	INSCRITAS EM RESTOS A PAGAR NÃO PROCESSADOS
		Até o Bimestre	Até o Bimestre	Até o Bimestre	No Exercício
Aposentadorias	0,00	0,00	0,00	0,00	0,00
Pensões	0,00	0,00	0,00	0,00	0,00
Outros Despesas Previdenciárias	0,00	0,00	0,00	0,00	0,00
TOTAL DAS DESPESAS (BENEFÍCIOS MANTIDOS PELO TESOIRO) (XVIII)	0,00	0,00	0,00	0,00	0,00
RESULTADO DOS BENEFÍCIOS MANTIDOS PELO TESOIRO (XIX) = (XVII - XVIII)2	0,00	0,00	0,00	0,00	--



PEDRO ANTONIO PEREIRA MALHEIROS
Prefeito
CPF : 370.132.545-68



NAGILA RIBEIRO DE SOUZA MALHEIROS
Tesoureiro(a)
CPF : 471.354.841-34

JÚLIO CÉSAR VIANA DE DEUS
Contador(a)
Req. Prof.: 035151/O-7

BA - EXECUTIVO

PREFEITURA MUNICIPAL DE SEBASTIAO LARANJEIRAS

RELATÓRIO RESUMIDO DE EXECUÇÃO ORÇAMENTÁRIA

DEMONSTRATIVO DOS RESULTADOS PRIMÁRIO E NOMINAL - MUNICÍPIOS

ORÇAMENTO FISCAL DA SEGURIDADE SOCIAL

(Janeiro a Abril) - 2º Bimestre de 2022



RREO - Anexo 6 (LRF, Art. 53, inciso III)

Em reais

RECEITAS PRIMÁRIAS	PREVISÃO ATUALIZADA	Até o Bimestre 2022					
		RECEITAS REALIZADAS (a)					
RECEITAS CORRENTES (I)	37.459.200,00	12.173.829,34					
Impostos, Taxas e Contribuições de Melhoria	444.000,00	488.201,60					
IPTU	61.800,00	13.936,40					
ISS	267.000,00	338.879,59					
ITBI	17.400,00	0,00					
IRRF	87.000,00	116.931,98					
Outros Impostos, Taxas e Contribuições de Melhoria	10.800,00	18.453,63					
Contribuições	0,00	0,00					
Receita Patrimonial	98.300,00	173.534,81					
Aplicações Financeiras (II)	98.300,00	173.534,81					
Outras Receitas Patrimoniais	0,00	0,00					
Transferências Correntes	36.530.400,00	11.456.732,93					
Cota-Parte do FPM	20.700.000,00	6.719.069,51					
Cota-Parte do ICMS	3.760.000,00	1.224.960,14					
Cota-Parte do IPVA	160.000,00	94.306,95					
Cota-Parte do ITR	800,00	1.344,99					
Transferências da LC 87/1996	20.000,00	8.156,88					
Transferências da LC 61/1989	36.000,00	10.489,59					
Transferências do FUNDEB	8.980.000,00	3.449.424,09					
Outras Transferências Correntes	2.873.600,00	-51.019,22					
Demais Receitas Correntes	386.500,00	55.360,00					
Outras Receitas Financeiras (III)	0,00	0,00					
Receitas Correntes Restantes	386.500,00	55.360,00					
RECEITAS PRIMÁRIAS CORRENTES (IV) = (I - II - III)	37.360.900,00	12.000.294,53					
RECEITAS DE CAPITAL (V)	4.640.800,00	0,00					
Operações de Crédito (VI)	710.600,00	0,00					
Amortização de Empréstimos (VII)	0,00	0,00					
Alienação de Bens	50.000,00	0,00					
Receitas de Alienação de Investimentos Temporários (VIII)	0,00	0,00					
Receitas de Alienação de Investimentos Permanentes (IX)	0,00	0,00					
Outras Alienações de Bens	50.000,00	0,00					
Transferências de Capital	3.880.200,00	0,00					
Convênios	0,00	0,00					
Outras Transferências de Capital	3.880.200,00	0,00					
Outras Receitas de Capital	0,00	0,00					
Outras Receitas de Capital Não Primárias (X)	0,00	0,00					
Outras Receitas de Capital Primárias	0,00	0,00					
RECEITAS PRIMÁRIAS DE CAPITAL (XI) = (V - VI - VII - VIII - IX - X)	3.930.200,00	0,00					
RECEITA PRIMÁRIA TOTAL (XII) = (IV + XI)	41.291.100,00	12.000.294,53					
DESPESAS PRIMÁRIAS	DOTAÇÃO ATUALIZADA	DESPESAS EMPENHADAS	DESPESAS LIQUIDADAS	DESPESAS PAGAS (a)	Até o Bimestre / 2022		
					RESTOS A PAGAR PROCESSADOS PAGOS	INSCRITAS EM RESTOS A PAGAR NÃO PROCESSADOS	
						LIQUIDADOS	PAGOS
DESPESAS CORRENTES (XIII)	34.180.907,00	15.700.988,23	8.723.832,93	8.259.637,83	150.978,40	230.906,23	230.906,23
Pessoal e Encargos Sociais	17.795.475,46	11.271.953,17	5.022.345,53	5.022.345,53	650,00	0,00	0,00
Juros e Encargos da Dívida (XIV)	97.600,00	1.000,00	0,00	0,00	0,00	0,00	0,00
Outras Despesas Correntes	16.287.831,54	4.428.035,06	3.701.487,40	3.237.292,30	150.328,40	230.906,23	230.906,23
Transferências Constitucionais e Legais	0,00	0,00	0,00	0,00	0,00	0,00	0,00
Demais Despesas Correntes	16.287.831,54	4.428.035,06	3.701.487,40	3.237.292,30	150.328,40	230.906,23	230.906,23
DESPESAS PRIMÁRIAS CORRENTES (XV) = (XIII - XIV)	34.083.307,00	15.699.988,23	8.723.832,93	8.259.637,83	150.978,40	230.906,23	230.906,23
DESPESAS DE CAPITAL (XVI)	7.848.993,00	2.014.525,76	1.788.060,79	1.760.295,59	0,00	0,00	0,00
Investimentos	6.408.900,00	884.966,76	882.093,08	854.327,88	0,00	0,00	0,00
Inversões Financeiras	81.500,00	68.559,00	68.559,00	68.559,00	0,00	0,00	0,00
Concessão de Empréstimos e Financiamentos (XVII)	0,00	0,00	0,00	0,00	0,00	0,00	0,00
Aquisição de Título de Capital já Integralizado (XVIII)	0,00	0,00	0,00	0,00	0,00	0,00	0,00
Aquisição de Título de Crédito (XIX)	0,00	0,00	0,00	0,00	0,00	0,00	0,00
Demais Inversões Financeiras	81.500,00	68.559,00	68.559,00	68.559,00	0,00	0,00	0,00
Amortização da Dívida (XX)	1.358.593,00	1.061.000,00	837.408,71	837.408,71	0,00	0,00	0,00
DESPESAS PRIMÁRIAS DE CAPITAL (XXI) = (XVI - XVII - XVIII - XIX - XX)	6.490.400,00	953.525,76	950.652,08	922.886,88	0,00	0,00	0,00
RESERVA DE CONTINGÊNCIA (XXII)	70.100,00	0,00	0,00	0,00	0,00	0,00	0,00
DESPESA PRIMÁRIA TOTAL (XXIII) = (XV + XXI + XXII)	40.643.807,00	16.653.513,99	9.674.485,01	9.182.524,71	150.978,40	230.906,23	230.906,23
RESULTADO PRIMÁRIO - (XXIV) = XIIa - (XXIIIa + XXIIIb + XXIIIc)							2.435.885,19
META FISCAL PARA O RESULTADO PRIMÁRIO					VALOR CORRENTE		
Meta fixada no Anexo de Metas Fiscais da LDO para o exercício de referência					0,00		

BA - EXECUTIVO

PREFEITURA MUNICIPAL DE SEBASTIAO LARANJEIRAS

RELATÓRIO RESUMIDO DE EXECUÇÃO ORÇAMENTÁRIA

DEMONSTRATIVO DOS RESULTADOS PRIMÁRIO E NOMINAL - MUNICÍPIOS

ORÇAMENTO FISCAL DA SEGURIDADE SOCIAL

(Janeiro a Abril) - 2º Bimestre de 2022



RREO - Anexo 6 (LRF, Art. 53, inciso III)

Em reais

JUROS NOMINAIS	Até o Bimestre	
	VALOR INCORRIDO	
Juros, Encargos e Variações Monetárias Ativos (XXV)		173.534,81
Juros, Encargos e Variações Monetárias Passivos (XXVI)		0,00
RESULTADO NOMINAL - (XXVII) = XXIV + (XXV - XXVI)		2.609.420,00
META FISCAL PARA O RESULTADO NOMINAL	VALOR CORRENTE	
Meta fixada no Anexo de Metas Fiscais da LDO para o exercício de referência		0,00

CÁLCULO DO RESULTADO NOMINAL	SALDO	
	Em 31/Dez/2021 (a)	Em 2º Bimestre (b)
DÍVIDA CONSOLIDADA (XXVIII)	0,00	108.698,92
DEDUÇÕES (XXIX)	5.669.262,41	7.290.295,30
Disponibilidade de Caixa	5.669.262,41	7.290.295,30
Disponibilidade de Caixa bruta	5.669.262,41	7.569.892,60
(-) Restos a Pagar Processados (XXX)	0,00	150.978,40
(-) Depósitos Restituíveis e Valores Vinculados	0,00	128.618,90
Demais Haveres Financeiros	0,00	0,00
DÍVIDA CONSOLIDADA LÍQUIDA (XXXI) = (XXVIII - XXIX)	-5.669.262,41	-7.181.596,38
RESULTADO NOMINAL - Abaixo da Linha (XXXII) = (XXXIa - XXXIb)		1.512.333,97

AJUSTE METODOLÓGICO	Até o Bimestre	
VARIAÇÃO SALDO RPP = (XXXIII) = (XXXa - XXXb)		-150.978,40
RECEITA DE ALIENAÇÃO DE INVESTIMENTOS PERMANENTES (IX)		0,00
PASSIVOS RECONHECIDOS NA DC (XXXIV)		0,00
VARIAÇÃO CAMBIAL (XXXV)		0,00
PAGAMENTO DE PRECATÓRIOS INTEGRANTES DA DC (XXXVI)		0,00
AJUSTES RELATIVOS AO RPPS (XXXVII)		0,00
OUTROS AJUSTES (XXXVIII)		0,00
RESULTADO NOMINAL AJUSTADO - Abaixo da Linha (XXXIX) = (XXXII - XXXIII - IX + XXXIV + XXXV - XXXVI + XXXVII + XXXVIII)		150.978,40
RESULTADO PRIMÁRIO - Abaixo da Linha (XL) = XXXIX - (XXV - XXVI)		-22.556,41
INFORMAÇÕES ADICIONAIS	PREVISÃO ORÇAMENTÁRIA	
SALDO DE EXERCÍCIOS ANTERIORES		51.888.400,00
Recursos Arrecadados em Exercícios Anteriores - RPPS		51.888.400,00
Superávit Financeiro Utilizado para Abertura e Reabertura de Créditos Adicionais		0,00
RESERVA ORÇAMENTÁRIA DO RPPS		42.100.000,00

DEMONSTRATIVO DE CUMPRIMENTO DO LIMITE PARA DESPESAS PRIMÁRIAS CORRENTES						
DESPESAS PRIMÁRIAS CORRENTES * APURADAS CONFORME O ART. 4º DA LC 156/16 (INCLUÍDAS AS DESPESAS INTRA-ORÇAMENTÁRIAS)	Despesas Empenhadas		Despesas Liquidadas		Inscritas em RP Não Processados	
	Até o Bimestre	Até o Bimestre	Até o Bimestre	Até o Bimestre	Até o Bimestre	Até o Bimestre
DESPESAS CORRENTES (XLI)	0,00	0,00	0,00	0,00	0,00	0,00
Pessoal e Encargos Sociais	0,00	0,00	0,00	0,00	0,00	0,00
Juros e Encargos da Dívida (XLII)	0,00	0,00	0,00	0,00	0,00	0,00
Outras Despesas Correntes	0,00	0,00	0,00	0,00	0,00	0,00
DESPESAS PRIMÁRIAS CORRENTES (XLIII) = (XLI - XLII)	0,00	0,00	0,00	0,00	0,00	0,00
Transferências Constitucionais (XLIV)	0,00	0,00	0,00	0,00	0,00	0,00
Contribuições para o PIS/PASEP (XLV)	0,00	0,00	0,00	0,00	0,00	0,00
DESPESAS PRIMÁRIAS CORRENTES APURADAS CONFORME O ART. 4º DA LC 156/16 (XLVI)	0,00	0,00	0,00	0,00	0,00	0,00

FONTE: Sistema: Sistema CONTÁBIL, Unidade Responsável: PREFEITURA MUNICIPAL DE SEBASTIAO LARANJEIRAS, Emissão: 25/05/2022, às 22:18:30, Assinado Digitalmente no dia 25/05/2022, às 22:18:30.

PEDRO ANTONIO PEREIRA MALHEIROS
Prefeito

CPF : 370.132.545-68

NAGILA RIBEIRO DE SOUZA MALHEIROS
Tesorero(a)

CPF : 471.354.841-34

JÚLIO CÉSAR VIANA DE DEUS
Contador(a)

Reg. Prof.: 035151/O-7



BA - EXECUTIVO
PREFEITURA MUNICIPAL DE SEBASTIAO LARANJEIRAS
 RELATÓRIO RESUMIDO DE EXECUÇÃO ORÇAMENTÁRIA
DEMONSTRATIVOS DOS RESTOS A PAGAR POR PODER E ÓRGÃO
 ORÇAMENTO FISCAL DA SEGURIDADE SOCIAL
 (JANEIRO A ABRIL) - 2º BIMESTRE de 2022

RREO - Anexo 7 (LRF, Art. 53, inciso V)

Em Reais

PODER / ÓRGÃO	RESTOS A PAGAR PROCESSADOS E NÃO PROCESSADOS LIQUIDADOS EM EXERCÍCIOS ANTERIORES					RESTOS A PAGAR NÃO PROCESSADOS					Saldo Total L = (e + k)	
	Inscritos		Pagos (c)	Cancelados (d)	Saldo e = (a + b) - (c + d)	Inscritos		Liquidados (h)	Pagos (i)	Cancelados (j)		Saldo k = (f + g) - (i + j)
	Em Exercícios Anteriores (a)	Em 31 de dezembro de 2021 (b)				Em Exercícios Anteriores (f)	Em 31 de dezembro de 2021 (g)					
RESTOS A PAGAR (EXCETO INTRA-ORÇAMENTÁRIOS) (I)	1.598,17	448.171,90	150.978,40	0,00	298.791,67	0,00	230.906,23	230.906,23	230.906,23	0,00	0,00	298.791,67
PODER EXECUTIVO	1.598,17	448.171,90	150.978,40	0,00	298.791,67	0,00	230.906,23	230.906,23	230.906,23	0,00	0,00	298.791,67
PREFEITURA MUNICIPAL DE SEBASTIAO LARANJEIRAS	1.209,28	373.742,74	76.755,04	0,00	298.196,98	0,00	122.296,92	122.296,92	122.296,92	0,00	0,00	298.196,98
FUNDO MUNICIPAL DE SAUDE SEBASTIAO LARANJEIRAS	388,89	74.429,16	74.223,36	0,00	594,69	0,00	108.609,31	108.609,31	108.609,31	0,00	0,00	594,69
FUNDO MUNICIPAL DE EDUCAÇÃO DE SEBASTIÃO LARANJEIRAS	0,00	0,00	0,00	0,00	0,00	0,00	0,00	0,00	0,00	0,00	0,00	0,00
FUNDO MUNICIPAL DE ASSISTÊNCIA SOCIAL DE S. LARANJEIRAS	0,00	0,00	0,00	0,00	0,00	0,00	0,00	0,00	0,00	0,00	0,00	0,00
PODER LEGISLATIVO	0,00	0,00	0,00	0,00	0,00	0,00	0,00	0,00	0,00	0,00	0,00	0,00
CAMARA MUNICIPAL DE SEBASTIAO LARANJEIRAS	0,00	0,00	0,00	0,00	0,00	0,00	0,00	0,00	0,00	0,00	0,00	0,00
RESTOS A PAGAR (INTRA-ORÇAMENTÁRIOS) (II)	0,00	0,00	0,00	0,00	0,00	0,00	0,00	0,00	0,00	0,00	0,00	0,00
TOTAL (XIV) = (XII + XIII)	1.598,17	448.171,90	150.978,40	0,00	298.791,67	0,00	230.906,23	230.906,23	230.906,23	0,00	0,00	298.791,67

FONTE: Sistema: Sistema CONTÁBIL, Unidade Responsável: PREFEITURA MUNICIPAL DE SEBASTIAO LARANJEIRAS, Emissão: 25/05/2022, às 22:19:44, Assinado Digitalmente no dia 25/05/2022, às 22:19:44.

PEDRO ANTONIO PEREIRA MALHEIROS
 Prefeito
 CPF : 370.132.545-68

NAGILA RIBEIRO DE SOUZA MALHEIROS
 Tesoureiro(a)
 CPF : 471.354.841-34

JÚLIO CÉSAR VIANA DE DEUS
 Contador(a)
 Reg. Prof.: 035151/O-7

BA - EXECUTIVO

PREFEITURA MUNICIPAL DE SEBASTIAO LARANJEIRAS

RELATÓRIO RESUMIDO DE EXECUÇÃO ORÇAMENTÁRIA

DEMONSTRATIVO DAS RECEITAS E DESPESAS COM MANUTENÇÃO E DESENVOLVIMENTO DO ENSINO - MDE

ORÇAMENTO FISCAL DA SEGURIDADE SOCIAL

(Janeiro a Abril) - 2º Bimestre de 2022

RREO - Anexo 8 (LDB, art. 72)



Em Reais

RECEITAS DO ENSINO					
RECEITA RESULTANTE DE IMPOSTOS (caput do art. 212 da Constituição)	PREVISÃO ATUALIZADA (a)			RECEITAS REALIZADAS Até o Bimestre(b)	
1- RECEITA DE IMPOSTOS	433.200,00			469.747,97	
1.1- Receita Resultante do Imposto sobre a Propriedade Predial e Territorial Urbana – IPTU	61.800,00			13.936,40	
1.2- Receita Resultante do Imposto sobre Transmissão Inter Vivos – ITBI	17.400,00			0,00	
1.3- Receita Resultante do Imposto sobre Serviços de Qualquer Natureza – ISS	267.000,00			338.879,59	
1.4- Receita Resultante do Imposto de Renda Retido na Fonte – IRRF	87.000,00			116.931,98	
2- RECEITA DE TRANSFERÊNCIAS CONSTITUCIONAIS E LEGAIS	25.646.000,00			8.380.323,73	
2.1- Cota-Parte FPM	20.700.000,00			6.719.069,51	
2.1.1- Parcela referente à CF, art. 159, I, alínea b	19.500.000,00			6.719.069,51	
2.1.2- Parcela referente à CF, art. 159, I, alínea d e c	1.200.000,00			0,00	
2.2- Cota-Parte ICMS	4.700.000,00			1.531.200,08	
2.3- Cota-Parte IPI-Exportação	45.000,00			10.489,59	
2.4- Cota-Parte ITR	1.000,00			1.681,20	
2.5- Cota-Parte IPVA	200.000,00			117.883,35	
2.6- Cota-Parte IOF-Ouro	0,00			0,00	
2.7- Compensações Financeiras Provenientes de Impostos e Transferências Constitucionais	0,00			0,00	
3- TOTAL DA RECEITA DE IMPOSTOS (1 + 2)	26.079.200,00			8.850.071,70	
4- TOTAL DESTINADO AO FUNDEB - 20% DE ((2.1.1) + (2.2) + (2.3) + (2.4) + (2.5))	4.889.200,00			1.676.064,75	
5- VALOR MÍNIMO A SER APLICADO ALÉM DO VALOR DESTINADO AO FUNDEB - 5% DE ((2.1.1) + (2.2) + (2.3) + (2.4) + (2.5)) + 25% DE ((1.1) + (1.2) + (1.3) + (1.4) + (2.1.2) + (2.6) + (2.7))	1.630.600,00			536.453,18	
FUNDEB					
RECEITAS RECEBIDAS DO FUNDEB NO EXERCÍCIO	PREVISÃO ATUALIZADA (a)			RECEITAS REALIZADAS Até o Bimestre (b)	
6- RECEITAS RECEBIDAS DO FUNDEB	8.985.000,00			3.469.954,16	
6.1- FUNDEB - Impostos e Transferências de Impostos	6.305.000,00			2.186.393,91	
6.1.1- Principal	6.300.000,00			2.165.863,84	
6.1.2- Rendimentos de Aplicação Financeira	5.000,00			20.530,07	
6.2- FUNDEB - Complementação da União - VAAF	2.200.000,00			912.383,30	
6.2.1- Principal	2.200.000,00			912.383,30	
6.2.2- Rendimentos de Aplicação Financeira	0,00			0,00	
6.3- FUNDEB - Complementação da União - VAAT	480.000,00			371.176,95	
6.3.1- Principal	480.000,00			371.176,95	
6.3.2- Rendimentos de Aplicação Financeira	0,00			0,00	
7- RESULTADO LÍQUIDO DAS TRANSFERÊNCIAS DO FUNDEB (6.1.1 – 4)	1.410.800,00			489.799,09	
RECURSOS RECEBIDOS EM EXERCÍCIOS ANTERIORES E NÃO UTILIZADOS (SUPERÁVIT)	VALOR				
8- TOTAL DOS RECURSOS DE SUPERÁVIT	0,00				
8.1- SUPERÁVIT DO EXERCÍCIO IMEDIATAMENTE ANTERIOR	0,00				
8.2- SUPERÁVIT RESIDUAL DE OUTROS EXERCÍCIOS	0,00				
9- TOTAL DOS RECURSOS DO FUNDEB DISPONÍVEIS PARA UTILIZAÇÃO (6 +8)	0,00				
DESPESAS COM RECURSOS DO FUNDEB (Por Área de Atuação) ⁶	DOTAÇÃO ATUALIZADA (c)	DESPESAS EMPENHADAS Até o Bimestre (d)	DESPESAS LIQUIDADAS Até o Bimestre (e)	DESPESAS PAGAS Até o Bimestre (f)	INSCRITAS EM RESTOS A PAGAR NÃO PROCESSADOS ⁶ (g)
10- PROFISSIONAIS DA EDUCAÇÃO BÁSICA	8.333.700,00	5.352.313,04	2.438.952,42	2.438.952,42	2.913.360,62
10.1- Educação Infantil	495.300,00	384.280,57	234.280,57	234.280,57	150.000,00
10.1.1- Creche	0,00	0,00	0,00	0,00	0,00
10.1.2- Pré-escola	495.300,00	384.280,57	234.280,57	234.280,57	150.000,00
10.2- Ensino Fundamental	7.838.400,00	4.968.032,47	2.204.671,85	2.204.671,85	2.763.360,62
11- OUTRAS DESPESAS	9.156.000,00	5.544.811,00	2.628.615,86	2.616.943,56	2.916.195,14
11.1- Educação Infantil	689.600,00	435.682,69	285.682,69	285.682,69	150.000,00
11.1.1- Creche	0,00	0,00	0,00	0,00	0,00
11.1.2- Pré-escola	689.600,00	435.682,69	285.682,69	285.682,69	150.000,00
11.2- Ensino Fundamental	8.466.400,00	5.109.128,31	2.342.933,17	2.331.260,87	2.766.195,14
12- TOTAL DAS DESPESAS COM RECURSOS DO FUNDEB (10 + 11)	17.489.700,00	10.897.124,04	5.067.568,28	5.055.895,98	5.829.555,76

INDICADORES DO FUNDEB						
DESPESAS CUSTEADAS COM RECEITAS DO FUNDEB RECEBIDAS NO EXERCÍCIO	DESPESAS EMPENHADAS Até o Bimestre (d)	DESPESAS LIQUIDADAS Até o Bimestre (e)	DESPESAS PAGAS Até o Bimestre (f)	INSCRITAS EM RESTOS A PAGAR NÃO PROCESSADOS	INSCRITAS EM RESTOS A PAGAR NÃO PROCESSADOS (SEM DISPONIBILIDADE DE CAIXA)	
13- Total das Despesas do FUNDEB com Profissionais da Educação Básica	5.352.313,04	2.438.952,42	2.438.952,42	2.913.360,62	0,00	
14- Total das Despesas custeadas com FUNDEB - Impostos e Transferências de Impostos	5.140.880,43	2.374.685,29	2.363.012,99	2.766.195,14	0,00	
15 - Total das Despesas custeadas com FUNDEB - Complementação da União - VAAF	650,00	650,00	650,00	0,00	0,00	
16- Total das Despesas custeadas com FUNDEB - Complementação da União - VAAT	403.280,57	253.280,57	253.280,57	150.000,00	0,00	
17- Total das Despesas custeadas com FUNDEB - Complementação da União - VAAT Aplicadas na Educação Infantil	403.280,57	253.280,57	253.280,57	150.000,00	0,00	
18- Total das Despesas custeadas com FUNDEB - Complementação da União - VAAT Aplicadas em Despesa de Capital	19.000,00	19.000,00	19.000,00	0,00	0,00	
INDICADORES - Art. 212-A, inciso XI e § 3º - Constituição Federal	VALOR EXIGIDO (i)	VALOR APLICADO (j)	VALOR CONSIDERADO APÓS DEDUÇÕES(k)	% APLICADA (l)		
19- Mínimo de 70% do FUNDEB na Remuneração dos Profissionais da Educação Básica	2.428.967,91	2.438.952,42	2.438.952,42	70,29		
20 - Percentual de 50% da Complementação da União ao FUNDEB (VAAT) na Educação Infantil	185.588,48	253.280,57	253.280,57	68,24		
21- Mínimo de 15% da Complementação da União ao FUNDEB - VAAT em Despesas de Capital	55.676,54	19.000,00	19.000,00	5,12		
INDICADOR - Art.25, § 3º - Lei nº 14.113, de 2020 - (Máximo de 10% de Superávit)	VALOR MÁXIMO PERMITIDO (m)	VALOR NÃO APLICADO (n)	VALOR CONSIDERADO APÓS AJUSTE	% NÃO APLICADA (p)		
22- Total da Receita Recebida e não Aplicada no Exercício	346.995,42	841.338,30	841.338,30	24,25		
INDICADOR - Art.25, § 3º - Lei nº 14.113, de 2020 - (Aplicação do Superávit de Exercício Anterior)	VALOR DE SUPERÁVIT PERMITIDO NO EXERCÍCIO ANTERIOR (q)	VALOR NÃO APLICADO NO EXERCÍCIO ANTERIOR (r)	VALOR DE SUPERÁVIT APLICADO ATÉ O PRIMEIRO QUADRIMESTRE (s)	VALOR APLICADO ATÉ O PRIMEIRO QUADRIMESTRE CONSTITUCIONAL (t)	VALOR APLICADO APÓS O PRIMEIRO QUADRIMESTRE (u)	VALOR NÃO APLICADO (v)
23- Total das Despesas custeadas com Superávit do FUNDEB	200.848,02	0,00	841.338,30	0,00	0,00	1.217.921,06
23.1- Total das Despesas custeadas com FUNDEB - Impostos e Transferências de Impostos	200.848,02	0,00	-188.291,38	0,00	0,00	188.291,38
23.2- Total das Despesas custeadas com FUNDEB - Complementação da União (VAAF + VAAT)	0,00	0,00	1.029.629,68	0,00	0,00	1.029.629,68
DESPESAS COM MANUTENÇÃO E DESENVOLVIMENTO DO ENSINO – MDE - CUSTEADAS COM RECEITA DE IMPOSTOS (EXCETO FUNDEB)						
DESPESAS COM AÇÕES TÍPICAS DE MDE - RECEITAS DE IMPOSTOS - EXCETO FUNDEB (Por Área de Atuação)	DOTAÇÃO ATUALIZADA (c)	DESPESAS EMPENHADAS (d)	DESPESAS LIQUIDADAS (e)	DESPESAS PAGAS (f)	INSCRITAS EM RESTOS A PAGAR NÃO PROCESSADOS (g)	
24- EDUCAÇÃO INFANTIL	16.700,00	0,00	0,00	0,00	0,00	
24.1 - Creche	0,00	0,00	0,00	0,00	0,00	
24.2 - Pré-escola	16.700,00	0,00	0,00	0,00	0,00	
25- ENSINO FUNDAMENTAL	1.614.700,00	737.260,79	475.269,51	459.131,67	261.991,28	
26- TOTAL DAS DESPESAS COM AÇÕES TÍPICAS DE MDE (24 + 25)	1.631.400,00	737.260,79	475.269,51	459.131,67	261.991,28	
APURAÇÃO DAS DESPESAS PARA FINS DE LIMITE MÍNIMO CONSTITUCIONAL						VALOR
27- TOTAL DAS DESPESAS DE MDE CUSTEADAS COM RECURSOS DE IMPOSTOS (FUNDEB E RECEITA DE IMPOSTOS) = (L14(d ou e) + L26(d ou e) + L23.1(t))						2.849.954,80
28 (-) RESULTADO LÍQUIDO DAS TRANSFERÊNCIAS DO FUNDEB = (L7)						489.799,09
29 (-) RESTOS A PAGAR NÃO PROCESSADOS INSCRITOS NO EXERCÍCIO SEM DISPONIBILIDADE FINANCEIRA DE RECURSOS DO FUNDEB IMPOSTOS4 = (L14h)						0,00
30 (-) RESTOS A PAGAR NÃO PROCESSADOS INSCRITOS NO EXERCÍCIO SEM DISPONIBILIDADE FINANCEIRA DE RECURSOS DE IMPOSTOS 4 e 7						0,00
31 (-) CANCELAMENTO, NO EXERCÍCIO, DE RESTOS A PAGAR INSCRITOS COM DISPONIBILIDADE FINANCEIRA DE RECURSOS DE IMPOSTOS VINCULADOS AO ENSINO = (L34.1(ac) + L34.2(ac))						0,00
32- TOTAL DAS DESPESAS PARA FINS DE LIMITE (27 – (28 + 29 + 30 + 31))						2.360.155,71
APURAÇÃO DO LIMITE MÍNIMO CONSTITUCIONAL			VALOR EXIGIDO (x)	VALOR APLICADO (w)	% APLICADA (y)	
33- APLICAÇÃO EM MDE SOBRE A RECEITA RESULTANTE DE IMPOSTOS			2.212.517,92	2.360.155,71	26,67	
RESTOS A PAGAR INSCRITOS EM EXERCÍCIOS ANTERIORES COM DISPONIBILIDADE FINANCEIRA DE RECURSOS DE IMPOSTOS E DO FUNDEB						SALDO FINAL (ad)
34- RESTOS A PAGAR DE DESPESAS COM MDE						0,00
34.1 - Executadas com Recursos de Impostos e Transferências de Impostos						0,00
34.2 - Executadas com Recursos do FUNDEB - Impostos						0,00
34.3 - Executadas com Recursos do FUNDEB - Complementação da União (VAAT + VAAF)						0,00
RECEITAS ADICIONAIS PARA FINANCIAMENTO DO ENSINO		PREVISÃO ATUALIZADA (a)		RECEITAS REALIZADAS Até o Bimestre(b)		
35- RECEITA DE TRANSFERÊNCIAS DO FNDE (INCLUINDO RENDIMENTOS DE APLICAÇÃO FINANCEIRA)		559.000,00		126.257,65		
35.1- Salário-Educação		250.000,00		75.702,92		
35.2- PDDE		4.000,00		0,00		
35.3- PNAE		200.000,00		41.917,20		
35.4 - PNATE		100.000,00		0,00		
35.5- Outras Transferências do FNDE		5.000,00		8.637,53		
36- RECEITA DE TRANSFERÊNCIAS DE CONVÊNIO		505.000,00		2.724,64		
37- RECEITA DE ROYALTIES DESTINADOS À EDUCAÇÃO		316.400,00		139.629,24		
38- RECEITA DE OPERAÇÕES DE CRÉDITO VINCULADAS À EDUCAÇÃO		710.600,00		0,00		
39- OUTRAS RECEITAS PARA FINANCIAMENTO DO ENSINO		0,00		0,00		
40- TOTAL DAS RECEITAS ADICIONAIS PARA FINANCIAMENTO DO ENSINO = (35 + 36 + 37 + 38 + 39)		2.091.000,00		268.611,53		

OUTRAS DESPESAS COM EDUCAÇÃO (Por Área de Atuação) ⁶	DOTAÇÃO ATUALIZADA (c)	DESPESAS EMPENHADAS (d)	DESPESAS LIQUIDADAS (e)	DESPESAS PAGAS (f)	INSCRITAS EM RESTOS A PAGAR NÃO PROCESSADOS (g)
41- EDUCAÇÃO INFANTIL	931.900,00	435.682,69	285.682,69	285.682,69	150.000,00
41.1- Creche	0,00	0,00	0,00	0,00	0,00
41.2- Pré-escola	931.900,00	435.682,69	285.682,69	285.682,69	150.000,00
42- ENSINO FUNDAMENTAL	10.965.800,00	6.167.179,37	3.138.913,55	2.996.406,30	3.028.265,82
43- ENSINO MÉDIO	0,00	0,00	0,00	0,00	0,00
44- ENSINO SUPERIOR	0,00	0,00	0,00	0,00	0,00
45- ENSINO PROFISSIONAL NÃO INTEGRADO AO ENSINO REGULAR	0,00	0,00	0,00	0,00	0,00
46- TOTAL DAS DESPESAS CUSTEADAS COM RECEITAS ADICIONAIS PARA FINANCIAMENTO DO ENSINO (41 + 42 + 43 + 44 + 45)	11.897.700,00	6.602.862,06	3.424.596,24	3.282.088,99	3.178.265,82

TOTAL GERAL DAS DESPESAS COM EDUCAÇÃO	DOTAÇÃO ATUALIZADA (c)	DESPESAS EMPENHADAS (d)	DESPESAS LIQUIDADAS (e)	DESPESAS PAGAS (f)	INSCRITAS EM RESTOS A PAGAR NÃO PROCESSADOS (g)
47- TOTAL GERAL DAS DESPESAS COM EDUCAÇÃO (12 + 26 + 46)	12.112.900,00	6.514.804,02	3.431.352,48	3.285.687,47	3.083.451,54
47.1- Despesas Correntes	11.025.000,00	6.113.588,68	3.031.088,55	2.895.073,54	3.082.500,13
47.1.1- Pessoal Ativo	8.833.900,00	5.539.654,46	2.506.978,29	2.506.978,29	3.032.676,17
47.1.2- Pessoal Inativo	0,00	0,00	0,00	0,00	0,00
47.1.3- Transferências às instituições comunitárias, confessionais ou filantrópicas sem fins lucrativos	15.600,00	0,00	0,00	0,00	0,00
47.1.4- Outras Despesas Correntes	2.175.500,00	573.934,22	524.110,26	388.095,25	49.823,96
47.2- Despesas de Capital	1.087.900,00	401.215,34	400.263,93	390.613,93	951,41
47.2.1- Transferências às instituições comunitárias, confessionais ou filantrópicas sem fins lucrativos	0,00	0,00	0,00	0,00	0,00
47.2.2- Outras Despesas de Capital	1.087.900,00	401.215,34	400.263,93	390.613,93	951,41

CONTROLE DA DISPONIBILIDADE FINANCEIRA E CONCILIAÇÃO BANCÁRIA	FUNDEB	SALÁRIO EDUCAÇÃO
48- DISPONIBILIDADE FINANCEIRA EM 31 DE DEZEMBRO DE <EXERCÍCIO ANTERIOR>	361.307,88	100.555,84
49- (+) INGRESSO DE RECURSOS ATÉ O BIMESTRE (orçamentário)	8.449.879,26	416.055,46
50- (-) PAGAMENTOS EFETUADOS ATÉ O BIMESTRE (orçamentário e restos a pagar)	7.567.051,10	509.050,26
51- (=) DISPONIBILIDADE FINANCEIRA ATÉ O BIMESTRE	1.244.136,04	7.561,04
52- (+) AJUSTES POSITIVOS (RETENÇÕES E OUTROS VALORES EXTRAORÇAMENTÁRIOS)	0,00	0,00
53- (-) AJUSTES NEGATIVOS (OUTROS VALORES EXTRAORÇAMENTÁRIOS)	0,00	0,00
54- (=) SALDO FINANCEIRO CONCILIADO (Saldo Bancário)	1.244.136,04	7.561,04

FONTE: Sistema: Sistema CONTÁBIL, Unidade Responsável: PREFEITURA MUNICIPAL DE SEBASTIAO LARANJEIRAS, Emissão: 25/05/2022, às 22:20:05, Assinado Digitalmente no dia 25/05/2022, às 22:20:05.

1 Limites mínimos anuais a serem cumpridos no encerramento do exercício.

2 Art. 21, § 2º, Lei 11.494/2007: "Até 5% dos recursos recebidos à conta dos Fundos, inclusive relativos à complementação da União recebidos nos termos do §1º do art. 6º desta Lei, poderão ser utilizados no 1º trimestre do exercício imediatamente subsequente, mediante abertura de crédito adicional."

3 Caput do artigo 212 da CF/19884

4 Os valores referentes à parcela dos Restos a Pagar inscritos sem disponibilidade financeira vinculada à educação deverão ser informados somente no RREO do último bimestre do exercício.

5 Limites mínimos anuais a serem cumpridos no encerramento do exercício, no âmbito de atuação prioritária, conforme LDB, art. 11, V.

6 Nos cinco primeiros bimestres do exercício o acompanhamento poderá ser feito com base na despesa empenhada ou na despesa liquidada. No último bimestre do exercício, o valor deverá corresponder ao total da despesa empenhada.

7 Essa coluna poderá ser apresentada somente no último bimestre

PEDRO ANTONIO PEREIRA MALHEIROS
Prefeito
CPF : 370.132.545-68

NAGILA RIBEIRO DE SOUZA MALHEIROS
Tesorero(a)
CPF : 471.354.841-34

JÚLIO CÉSAR VIANA DE DEUS
Contador(a)
Reg. Prof.: 035151/O-7

BA - EXECUTIVO

PREFEITURA MUNICIPAL DE SEBASTIAO LARANJEIRAS

RELATÓRIO RESUMIDO DE EXECUÇÃO ORÇAMENTÁRIA

DEMONSTRATIVO DAS RECEITAS DE OPERAÇÕES DE CRÉDITO E DESPESAS DE CAPITAL

ORÇAMENTO FISCAL DA SEGURIDADE SOCIAL

(Janeiro a Abril) - 2º Bimestre de 2022



RREO – ANEXO 9 (LRF, art.53, § 1º, inciso I)

Em Reais

RECEITAS	PREVISÃO ATUALIZADA (a)	RECEITAS REALIZADAS (b)	SALDO NÃO REALIZADO (c) = (a) - (b)
RECEITAS DE OPERAÇÕES DE CRÉDITO ¹ (I)	710.600,00	0,00	710.600,00

DESPESAS	DOTAÇÃO ATUALIZADA (d)	DESPESAS EMPENHADAS (e)	SALDO NÃO EXECUTADO (f) = (d) - (e)
DESPESAS DE CAPITAL	7.848.993,00	2.014.525,76	5.834.467,24
Investimentos	6.408.900,00	884.966,76	5.523.933,24
Inversões Financeiras	81.500,00	68.559,00	12.941,00
Amortização da Dívida	1.358.593,00	1.061.000,00	297.593,00
(-) Incentivos Fiscais a Contribuinte	0,00	0,00	0,00
(-) Incentivos Fiscais a Contribuinte por Instituições Financeiras	0,00	0,00	0,00
DESPESA DE CAPITAL LÍQUIDA (II)	7.848.993,00	2.014.525,76	5.834.467,24
RESULTADO PARA APURAÇÃO DA REGRA DE OURO (III) = (I - II)	-7.138.393,00	-2.014.525,76	-5.123.867,24

FONTE: Sistema: Sistema CONTÁBIL, Unidade Responsável: PREFEITURA MUNICIPAL DE SEBASTIAO LARANJEIRAS, Emissão:25/05/2022, às 22:20:26, Assinado Digitalmente no dia 25/05/2022, às 22:20:26.

Notas:

¹ Operações de Crédito descritas na CF, art. 167, inciso III.

PEDRO ANTONIO PEREIRA MALHEIROS
Prefeito
CPF : 370.132.545-68

NAGILA RIBEIRO DE SOUZA MALHEIROS
Tesorero(a)
CPF : 471.354.841-34

JÚLIO CÉSAR VIANA DE DEUS
Contador(a)
Reg. Prof.: 035151/O-7

BA - EXECUTIVO

PREFEITURA MUNICIPAL DE SEBASTIAO LARANJEIRAS

RELATÓRIO RESUMIDO DE EXECUÇÃO ORÇAMENTÁRIA

DEMONSTRATIVO DA PROJEÇÃO ATUARIAL DO REGIME DE PREVIDÊNCIA

ORÇAMENTO FISCAL DA SEGURIDADE SOCIAL

(Janeiro a Abril) - 2º Bimestre de 2022



RREO – ANEXO 10 (LRF, art.53, § 1º, inciso I)

Em Reais

PLANO PREVIDENCIÁRIO				
EXERCÍCIO	RECEITAS PREVIDENCIÁRIAS (a)	DESPESAS PREVIDENCIÁRIAS (b)	RESULTADO PREVIDENCIÁRIO (c) = (a - b)	SALDO FINANCEIRO DO EXERCÍCIO (d) = ("d" exerc. Anterior) + (c)
	0,00	0,00	0,00	0,00

PLANO FINANCEIRO				
EXERCÍCIO	RECEITAS PREVIDENCIÁRIAS (a)	DESPESAS PREVIDENCIÁRIAS (b)	RESULTADO PREVIDENCIÁRIO (c) = (a - b)	SALDO FINANCEIRO DO EXERCÍCIO (d) = ("d" exerc. Anterior) + (c)
	0,00	0,00	0,00	0,00

SISTEMA: SISTEMA: SISTEMA CONTÁBIL, Unidade Responsável: PREFEITURA MUNICIPAL DE SEBASTIAO LARANJEIRAS, EMISSÃO: 25/05/2022, às 22:20:41.

PEDRO ANTONIO PEREIRA MALHEIROS
Prefeito
CPF : 370.132.545-68

NAGILA RIBEIRO DE SOUZA MALHEIROS
Tesoureiro(a)
CPF : 471.354.841-34

JÚLIO CÉSAR VIANA DE DEUS
Contador(a)
Reg. Prof.: 035151/O-7

BA - EXECUTIVO

PREFEITURA MUNICIPAL DE SEBASTIAO LARANJEIRAS

RELATÓRIO RESUMIDO DE EXECUÇÃO ORÇAMENTÁRIA

DEMONSTRATIVO DA RECEITA DE ALIENAÇÃO DE ATIVOS E APLICAÇÃO DOS RECURSOS

ORÇAMENTO FISCAL DA SEGURIDADE SOCIAL

(Janeiro a Abril) - 2º Bimestre de 2022



RREO – ANEXO 11 (LRF, art.53, § 1º, inciso I)

Em Reais

RECEITAS	PREVISÃO ATUALIZADA (a)	RECEITAS REALIZADAS (b)	SALDO A REALIZAR (c) = (a) - (b)
RECEITA DE ALIENAÇÃO DE ATIVOS (I)	50.000,00	0,00	50.000,00
Receita de Alienação de Bens Móveis	50.000,00	0,00	50.000,00
Receita de Alienação de Bens Imóveis	0,00	0,00	0,00
Receita de Alienação de Bens Intangíveis	0,00	0,00	0,00
Receita de Rendimentos de Aplicações Financeiras	0,00	0,00	0,00

DESPESAS	DOTAÇÃO ATUALIZADA (d)	DESPESAS EMPENHADAS	DESPESAS LIQUIDADAS	DESPESAS PAGAS (e)	DESPESAS INSCRITAS EM RESTOS A PAGAR NÃO PROCESSADOS	PAGAMENTO DE RESTOS A PAGAR (f)	SALDO A PAGAR (g) = (d-e)
APLICAÇÃO DOS RECURSOS DA ALIENAÇÃO DE ATIVOS (II)	7.848.993,00	2.014.525,76	1.788.060,79	1.760.295,59	226.464,97	0,00	6.088.697,41
Despesas de Capital	7.848.993,00	2.014.525,76	1.788.060,79	1.760.295,59	226.464,97	0,00	6.088.697,41
Investimentos	6.408.900,00	884.966,76	882.093,08	854.327,88	2.873,68	0,00	5.554.572,12
Inversões Financeiras	81.500,00	68.559,00	68.559,00	68.559,00	0,00	0,00	12.941,00
Amortização da Dívida	1.358.593,00	1.061.000,00	837.408,71	837.408,71	223.591,29	0,00	521.184,29
Despesas Correntes dos Regimes de Previdência	0,00	0,00	0,00	0,00	0,00	0,00	0,00
Regime Próprio do Servidores Públicos	0,00	0,00	0,00	0,00	0,00	0,00	0,00

SALDO FINANCEIRO A APLICAR	<EXERCÍCIO ANTERIOR> (h)	EXERCÍCIO (i) = (Ib - (IIe+ II f))	SALDO ATUAL (j) = (IIIh + IIIi)
VALOR (III)	0,00	-1.760.295,59	-1.760.295,59

FONTE: Sistema: Sistema CONTÁBIL, Unidade Responsável: PREFEITURA MUNICIPAL DE SEBASTIAO LARANJEIRAS, Emissão:25/05/2022, às 22:20:50, Assinado Digitalmente no dia 25/05/2022, às 22:20:50.

PEDRO ANTONIO PEREIRA MALHEIROS
Prefeito
CPF : 370.132.545-68

NAGILA RIBEIRO DE SOUZA MALHEIROS
Tesoureiro(a)
CPF : 471.354.841-34

JÚLIO CÉSAR VIANA DE DEUS
Contador(a)
Reg. Prof.: 035151/O-7

BA - EXECUTIVO

PREFEITURA MUNICIPAL DE SEBASTIAO LARANJEIRAS

RELATÓRIO RESUMIDO DE EXECUÇÃO ORÇAMENTÁRIA

DEMONSTRATIVO DAS RECEITAS E DESPESAS COM AÇÕES E SERVIÇOS PÚBLICOS DE SAÚDE

ORÇAMENTO FISCAL DA SEGURIDADE SOCIAL

(Janeiro a Abril) - 2º Bimestre de 2022



RREO – ANEXO 12 (LC 141/2012, art. 35)

R\$ 1,00

RECEITAS RESULTANTES DE IMPOSTOS E TRANSFERÊNCIAS CONSTITUCIONAIS E LEGAIS	PREVISÃO INICIAL	PREVISÃO ATUALIZADA (a)	RECEITA REALIZADAS	
			Até o Bimestre (b)	% (b/a)x100
RECEITA DE IMPOSTOS (I)	433.200,00	433.200,00	469.747,97	108,44
Receita Resultante do Imposto Predial e Territorial Urbano - IPTU	61.800,00	61.800,00	13.936,40	22,55
IPTU	61.800,00	61.800,00	13.936,40	22,55
Multas, Juros de Mora e Outros Encargos do IPTU	0,00	0,00	0,00	0,00
Receita Resultante do Imposto sobre Transmissão Inter Vivos - ITBI	17.400,00	17.400,00	0,00	0,00
ITBI	17.400,00	17.400,00	0,00	0,00
Multas, Juros de Mora e Outros Encargos do ITBI	0,00	0,00	0,00	0,00
Receita Resultante do Imposto sobre Serviços de Qualquer Natureza - ISS	267.000,00	267.000,00	338.879,59	126,92
ISS	267.000,00	267.000,00	338.879,59	126,92
Multas, Juros de Mora e Outros Encargos do ISS	0,00	0,00	0,00	0,00
Receita Resultante do Imposto sobre a Renda e Proventos de Qualquer Natureza Retido na Fonte - IRRF	87.000,00	87.000,00	116.931,98	134,40
RECEITA DE TRANSFERÊNCIAS CONSTITUCIONAIS E LEGAIS (II)	25.646.000,00	25.646.000,00	8.380.323,73	32,68
Cota-Parte FPM	20.700.000,00	20.700.000,00	6.719.069,51	32,46
Cota-Parte ITR	1.000,00	1.000,00	1.681,20	168,12
Cota-Parte IPVA	200.000,00	200.000,00	117.883,35	58,94
Cota-Parte ICMS	4.700.000,00	4.700.000,00	1.531.200,08	32,58
Cota-Parte IPI-Exportação	45.000,00	45.000,00	10.489,59	23,31
Compensações Financeiras Provenientes de Impostos e Transferências Constitucionais	0,00	0,00	0,00	0,00
Desoneração ICMS (LC 87/96)	0,00	0,00	0,00	0,00
Outras	0,00	0,00	0,00	0,00
TOTAL DAS RECEITAS RESULTANTES DE IMPOSTOS E TRANSFERÊNCIAS CONSTITUCIONAIS E LEGAIS - (III) = (I) + (II)	26.079.200,00	26.079.200,00	8.850.071,70	33,94

DESPESAS COM AÇÕES E SERVIÇOS PÚBLICOS DE SAÚDE (ASPS) – POR SUBFUNÇÃO E CATEGORIA ECONÔMICA	DOTAÇÃO INICIAL	DOTAÇÃO ATUALIZADA (c)	DESPESAS EMPENHADAS		DESPESAS LIQUIDADAS		DESPESAS PAGAS		Inscritas em Restos a Pagar não Processados (g)
			Até o Bimestre (d)	% (d/c)x100	Até o Bimestre (e)	% (e/c)x100	Até o Bimestre (f)	% (f/c)x100	
ATENÇÃO BÁSICA (IV)	343.100,00	442.500,00	329.284,20	74,41	322.450,86	72,87	306.034,66	69,16	0,00
Despesas Correntes	180.000,00	151.000,00	60.000,00	33,74	53.166,66	35,21	53.166,66	35,21	0,00
Despesas de Capital	163.100,00	291.500,00	269.284,20	92,38	269.284,20	92,38	252.868,00	86,75	0,00
ASSISTÊNCIA HOSPITALAR E AMBULATORIAL (V)	4.641.500,00	5.010.100,00	2.237.706,64	44,66	1.419.218,18	28,33	1.368.271,63	27,31	0,00
Despesas Correntes	4.530.800,00	4.905.400,00	2.231.436,94	45,49	1.412.948,48	28,80	1.362.001,93	27,77	0,00
Despesas de Capital	110.700,00	104.700,00	6.269,70	5,99	6.269,70	5,99	6.269,70	5,99	0,00
SUPORTE PROFILÁTICO E TERAPÊUTICO (VI)	11.800,00	11.800,00	6.000,00	50,85	0,00	0,00	0,00	0,00	0,00
Despesas Correntes	10.100,00	10.100,00	6.000,00	59,41	0,00	0,00	0,00	0,00	0,00
Despesas de Capital	1.700,00	1.700,00	0,00	0,00	0,00	0,00	0,00	0,00	0,00
VIGILÂNCIA SANITÁRIA (VII)	0,00	0,00	0,00	0,00	0,00	0,00	0,00	0,00	0,00
Despesas Correntes	0,00	0,00	0,00	0,00	0,00	0,00	0,00	0,00	0,00
Despesas de Capital	0,00	0,00	0,00	0,00	0,00	0,00	0,00	0,00	0,00
VIGILÂNCIA EPIDEMIOLÓGICA (VIII)	0,00	0,00	0,00	0,00	0,00	0,00	0,00	0,00	0,00
Despesas Correntes	0,00	0,00	0,00	0,00	0,00	0,00	0,00	0,00	0,00
Despesas de Capital	0,00	0,00	0,00	0,00	0,00	0,00	0,00	0,00	0,00
ALIMENTAÇÃO E NUTRIÇÃO (IX)	0,00	0,00	0,00	0,00	0,00	0,00	0,00	0,00	0,00
Despesas Correntes	0,00	0,00	0,00	0,00	0,00	0,00	0,00	0,00	0,00
Despesas de Capital	0,00	0,00	0,00	0,00	0,00	0,00	0,00	0,00	0,00
OUTRAS SUBFUNÇÕES (X)	0,00	0,00	0,00	0,00	0,00	0,00	0,00	0,00	0,00
Despesas Correntes	0,00	0,00	0,00	0,00	0,00	0,00	0,00	0,00	0,00
Despesas de Capital	0,00	0,00	0,00	0,00	0,00	0,00	0,00	0,00	0,00
TOTAL (XI) = (IV + V + VI + VII + VIII + IX + X)	4.996.400,00	5.464.400,00	2.572.990,84	47,09	1.741.669,04	31,87	1.674.306,29	30,64	0,00

APURACÃO DO CUMPRIMENTO DO LIMITE MÍNIMO PARA APLICAÇÃO EM ASPS	DESPESAS EMPENHADAS (D)	DESPESAS LIQUIDADAS (E)	DESPESAS PAGAS (F)
Total das Despesas com ASPS (XII) = (XI)	2.572.990,84	1.741.669,04	1.674.306,29
(-) Restos a Pagar Não Processados Inscritos Indevidamente no Exercício sem Disponibilidade Financeira (XIII)	0,00	0,00	0,00
(-) Despesas Custeadas com Recursos Vinculados à Parcela do Percentual Mínimo que não foi Aplicada em ASPS em Exercícios Anteriores (XIV)	0,00	0,00	0,00
(-) Despesas Custeadas com Disponibilidade de Caixa Vinculada aos Restos a Pagar Cancelados (XV)	0,00	0,00	0,00
(=) VALOR APLICADO EM ASPS (XVI) = (XII - XIII - XIV - XV)	2.572.990,84	1.741.669,04	1.674.306,29
Despesa Mínima a ser Aplicada em ASPS (XVII) = (III) x 15% (LC 141/2012)	1.327.510,75	1.327.510,75	1.327.510,75
Despesa Mínima a ser Aplicada em ASPS (XVII) = (III) x % (Lei Orgânica Municipal)	-	-	-
Diferença entre o Valor Aplicado e a Despesa Mínima a ser Aplicada (XVIII) = (XVI (d ou e) - XVII)1	1.245.480,09	414.158,28	-
Limite não Cumprido (XIX) = (XVIII) (Quando valor for inferior a zero)	0,00	0,00	0,00
PERCENTUAL DA RECEITA DE IMPOSTOS E TRANSFERÊNCIAS CONSTITUCIONAIS E LEGAIS APLICADO EM ASPS (XVI / III)*100 (mínimo de 15% conforme LC nº 141/2012 ou % da Lei Orgânica Municipal)	29,07	19,68	18,92

BA - EXECUTIVO

PREFEITURA MUNICIPAL DE SEBASTIAO LARANJEIRAS

RELATÓRIO RESUMIDO DE EXECUÇÃO ORÇAMENTÁRIA

DEMONSTRATIVO DAS RECEITAS E DESPESAS COM AÇÕES E SERVIÇOS PÚBLICOS DE SAÚDE

ORÇAMENTO FISCAL DA SEGURIDADE SOCIAL

(Janeiro a Abril) - 2º Bimestre de 2022



CONTROLE DO VALOR REFERENTE AO PERCENTUAL MÍNIMO NÃO CUMPRIDO EM EXERCÍCIOS ANTERIORES PARA FINS DE APLICAÇÃO DOS RECURSOS VINCULADOS CONFORME ARTIGOS 25 E 26 DA LC 141/2012	LIMITE NÃO CUMPRIDO				
	Saldo Inicial (no exercício atual) (h)	Despesas Custeadas no Exercício de Referência			Saldo Final (não aplicado)1 (l) = (h - (i ou j))
		Empenhado (i)	Liquidado (j)	Pago (k)	
Diferença de limite não cumprido em 2021	0,00	0,00	0,00	0,00	0,00
Diferença de limite não cumprido em 2020	0,00	0,00	0,00	0,00	0,00
Diferença de limite não cumprido em Exercícios Anteriores	0,00	0,00	0,00	0,00	0,00
TOTAL DA DIFERENÇA DE LIMITE NÃO CUMPRIDO EM EXERCÍCIOS ANTERIORES (XX)	0,00	0,00	0,00	0,00	0,00

EXECUÇÃO DE RESTOS A PAGAR

EXERCÍCIO DO EMPENHO	Valor Mínimo para aplicação em ASPS (m)	Valor aplicado em ASPS no exercício (n)	Valor aplicado além do limite mínimo (o) = (n - m), se < 0, então (o) = 0	Total inscrito em RP no exercício (p)	RPNP Inscritos no Exercício sem Disponibilidade Financeira q = (XIII d)	Valor inscrito em RP considerado no Limite (r) = (p - (o + q)) se < 0, então (r) = (0)	Total de RP pagos (s)	Total de RP a pagar (t)	Total de RP cancelados ou prescritos (u)	Diferença entre o valor aplicado além do limite e o total de RP cancelados (v) = ((o + q) - u)
Empenhos de 2021 (regra nova)	0,00	0,00	0,00	0,00	0,00	0,00	0,00	0,00	0,00	0,00
Empenhos de 2020 (regra nova)	0,00	0,00	0,00	0,00	0,00	0,00	0,00	0,00	0,00	0,00
Empenhos de 2019	0,00	0,00	0,00	0,00	0,00	0,00	0,00	0,00	0,00	0,00
Empenhos de 2018	0,00	0,00	0,00	0,00	0,00	0,00	0,00	0,00	0,00	0,00
Empenhos de 2017 e anteriores	0,00	0,00	0,00	0,00	0,00	0,00	0,00	0,00	0,00	0,00
TOTAL DOS RESTOS A PAGAR CANCELADOS OU PRESCRITOS ATÉ O FINAL DO EXERCÍCIO ATUAL QUE AFETARAM O CUMPRIMENTO DO LIMITE (XXI)										0,00
TOTAL DOS RESTOS A PAGAR CANCELADOS OU PRESCRITOS ATÉ O FINAL DO EXERCÍCIO ANTERIOR QUE AFETARAM O CUMPRIMENTO DO LIMITE (XXII)										0,00
TOTAL DOS RESTOS A PAGAR CANCELADOS OU PRESCRITOS NO EXERCÍCIO ATUAL QUE AFETARAM O CUMPRIMENTO DO LIMITE (XXIII) = (XXI - XXII)										0,00

CONTROLE DO VALOR REFERENTE AO PERCENTUAL MÍNIMO NÃO CUMPRIDO EM EXERCÍCIOS ANTERIORES PARA FINS DE APLICAÇÃO DOS RECURSOS VINCULADOS CONFORME ARTIGOS 25 E 26 DA LC 141/2012	RESTOS A PAGAR CANCELADOS OU PRESCRITOS				
	Saldo Inicial (w)	Despesas Custeadas no Exercício de Referência			Saldo Final (não aplicado)1 (aa) = (w - (x ou y))
		Empenhado (x)	Liquidado (y)	Pago (z)	
Restos a pagar cancelados ou prescritos em 2020 a serem compensados (XXIV)	0,00	0,00	0,00	0,00	0,00
Restos a pagar cancelados ou prescritos em 2019 a serem compensados (XXV)	0,00	0,00	0,00	0,00	0,00
Restos a pagar cancelados ou prescritos em exercícios anteriores a serem compensados (XXVI)	0,00	0,00	0,00	0,00	0,00
TOTAL DE RESTOS A PAGAR CANCELADOS OU PRESCRITOS A COMPENSAR (XXVII)	0,00	0,00	0,00	0,00	0,00

RECEITAS ADICIONAIS PARA O FINANCIAMENTO DA SAÚDE NÃO COMPUTADAS NO CÁLCULO DO MÍNIMO	PREVISÃO INICIAL	PREVISÃO ATUALIZADA (a)	RECEITA REALIZADAS	
			Até o Bimestre (b)	% (b/a)x100
RECEITAS DE TRANSFERÊNCIAS PARA A SAÚDE (XXVIII)	4.242.100,00	4.242.100,00	764.904,22	18,03
Provenientes da União	4.242.100,00	4.242.100,00	764.904,22	18,03
Provenientes dos Estados	0,00	0,00	0,00	0,00
Provenientes de Outros Municípios	0,00	0,00	0,00	0,00
RECEITA DE OPERAÇÕES DE CRÉDITO INTERNAS E EXTERNAS VINCULADAS A SAÚDE (XXIX)	0,00	0,00	0,00	0,00
OUTRAS RECEITAS (XXX)	0,00	0,00	0,00	0,00
TOTAL DE RECEITAS ADICIONAIS PARA FINANCIAMENTO DA SAÚDE (XXXI) = (XXVIII + XXIX + XXX)	4.242.100,00	4.242.100,00	764.904,22	18,03

BA - EXECUTIVO

PREFEITURA MUNICIPAL DE SEBASTIAO LARANJEIRAS

RELATÓRIO RESUMIDO DE EXECUÇÃO ORÇAMENTÁRIA

DEMONSTRATIVO DAS RECEITAS E DESPESAS COM AÇÕES E SERVIÇOS PÚBLICOS DE SAÚDE

ORÇAMENTO FISCAL DA SEGURIDADE SOCIAL

(Janeiro a Abril) - 2º Bimestre de 2022



DESPESAS COM SAÚDE NÃO COMPUTADAS NO CÁLCULO DO MÍNIMO

DESPESAS COM SAÚDE POR SUBFUNÇÕES E CATEGORIA ECONÔMICA NÃO COMPUTADAS NO CÁLCULO DO MÍNIMO	DOTAÇÃO INICIAL	DOTAÇÃO ATUALIZADA (c)	DESPESAS EMPENHADAS		DESPESAS LIQUIDADAS		DESPESAS PAGAS		Inscritas em Restos a Pagar não Processados (g)
			Até o Bimestre (d)	% (d/c)x100	Até o Bimestre (e)	% (e/c)x100	Até o Bimestre (f)	% (f/c)x100	
ATENÇÃO BÁSICA (XXXII)	2.419.800,00	2.266.600,00	1.057.317,26	46,65	727.219,84	32,08	676.771,57	29,86	0,00
Despesas Correntes	2.013.200,00	2.062.600,00	1.053.688,26	51,09	723.590,84	35,08	674.841,57	32,72	0,00
Despesas de Capital	406.600,00	204.000,00	3.629,00	1,78	3.629,00	1,78	1.930,00	0,95	0,00
ASSISTÊNCIA HOSPITALAR E AMBULATORIAL (XXXIII)	2.053.400,00	1.684.600,00	428.661,22	20,86	353.602,21	17,14	307.865,84	15,28	0,00
Despesas Correntes	1.529.600,00	1.343.400,00	428.661,22	28,09	353.602,21	26,32	307.865,84	22,92	0,00
Despesas de Capital	523.800,00	341.200,00	0,00	0,00	0,00	0,00	0,00	0,00	0,00
SUPORTE PROFILÁTICO E TERAPÊUTICO (XXXIV)	75.900,00	70.200,00	15.600,00	20,55	14.219,68	18,44	13.282,46	17,47	0,00
Despesas Correntes	70.900,00	66.300,00	15.600,00	22,44	14.219,68	21,42	13.282,46	20,03	0,00
Despesas de Capital	5.000,00	3.900,00	0,00	0,00	0,00	0,00	0,00	0,00	0,00
VIGILÂNCIA SANITÁRIA (XXXV)	103.700,00	193.300,00	124.100,00	120,55	80.030,18	41,40	80.030,18	41,40	0,00
Despesas Correntes	100.300,00	189.900,00	124.100,00	123,53	80.030,18	42,14	80.030,18	42,14	0,00
Despesas de Capital	3.400,00	3.400,00	0,00	0,00	0,00	0,00	0,00	0,00	0,00
VIGILÂNCIA EPIDEMIOLÓGICA (XXXVI)	165.600,00	156.600,00	50.620,00	30,59	619,21	0,40	619,21	0,40	0,00
Despesas Correntes	165.600,00	156.600,00	50.620,00	30,59	619,21	0,40	619,21	0,40	0,00
Despesas de Capital	0,00	0,00	0,00	0,00	0,00	0,00	0,00	0,00	0,00
ALIMENTAÇÃO E NUTRIÇÃO (XXXVII)	0,00	0,00	0,00	0,00	0,00	0,00	0,00	0,00	0,00
Despesas Correntes	0,00	0,00	0,00	0,00	0,00	0,00	0,00	0,00	0,00
Despesas de Capital	0,00	0,00	0,00	0,00	0,00	0,00	0,00	0,00	0,00
OUTRAS SUBFUNÇÕES (XXXVIII)	0,00	0,00	0,00	0,00	0,00	0,00	0,00	0,00	0,00
Despesas Correntes	0,00	0,00	0,00	0,00	0,00	0,00	0,00	0,00	0,00
Despesas de Capital	0,00	0,00	0,00	0,00	0,00	0,00	0,00	0,00	0,00
TOTAL DAS DESPESAS NÃO COMPUTADAS NO CÁLCULO DO MÍNIMO (XXXIX) = (XXXII + XXXIII + XXXIV + XXXV + XXXVI + XXXVII + XXXVIII)	4.818.400,00	4.371.300,00	1.676.298,48	38,35	1.175.691,12	26,90	1.078.569,26	24,67	0,00

DESPESAS TOTAIS COM SAÚDE EXECUTADAS COM COM RECURSOS PRÓPRIOS E COM RECURSOS TRANSFERIDOS DE OUTROS ENTES	DOTAÇÃO INICIAL	DOTAÇÃO ATUALIZADA (c)	DESPESAS EMPENHADAS		DESPESAS LIQUIDADAS		DESPESAS PAGAS		Inscritas em Restos a Pagar não Processados
			Até o Bimestre (d)	% (d/c)x100	Até o Bimestre (e)	% (e/c)x100	Até o bimestre (f)	% (f/c)x100	
ATENÇÃO BÁSICA (XL) = (IV + XXXII)	2.762.900,00	2.709.100,00	1.386.601,46	50,18	1.049.670,70	38,75	982.806,23	36,28	0,00
ASSISTÊNCIA HOSPITALAR E AMBULATORIAL (XLI) = (V + XXXIII)	6.694.900,00	6.694.700,00	2.666.367,86	39,83	1.772.820,39	26,48	1.676.137,47	25,04	0,00
SUPORTE PROFILÁTICO E TERAPÊUTICO (XLII) = (VI + XXXIV)	87.700,00	82.000,00	21.600,00	24,64	14.219,68	17,34	13.282,46	16,20	0,00
VIGILÂNCIA SANITÁRIA (XLIII) = (VII + XXXV)	103.700,00	193.300,00	124.100,00	120,55	80.030,18	41,40	80.030,18	41,40	0,00
VIGILÂNCIA EPIDEMIOLÓGICA (XLIV) = (VIII + XXXVI)	165.600,00	156.600,00	50.620,00	30,59	619,21	0,40	619,21	0,40	0,00
ALIMENTAÇÃO E NUTRIÇÃO (XLV) = (XIX + XXXVII)	0,00	0,00	0,00	0,00	0,00	0,00	0,00	0,00	0,00
OUTRAS SUBFUNÇÕES (XLVI) = (X + XXXVIII)	0,00	0,00	0,00	0,00	0,00	0,00	0,00	0,00	0,00
TOTAL DAS DESPESAS COM SAÚDE (XLVII) = (XI + XXXIX)	9.814.800,00	9.835.700,00	4.249.289,32	43,20	2.917.360,16	29,66	2.752.875,55	27,99	0,00
(-) Despesas executadas com recursos provenientes das transferências de recursos de outros entes³	4.367.100,00	4.137.200,00	1.676.298,48	40,52	1.175.691,12	28,42	1.078.569,26	26,07	0,00
TOTAL DAS DESPESAS EXECUTADAS COM RECURSOS PRÓPRIOS (XLVIII)	5.447.700,00	5.698.500,00	2.572.990,84	45,15	1.741.669,04	30,56	1.674.306,29	29,38	0,00

FONTE: Sistema: Sistema CONTÁBIL, Unidade Responsável: PREFEITURA MUNICIPAL DE SEBASTIAO LARANJEIRAS, Emissão: 25/05/2022, às 22:21:05, Assinado Digitalmente no dia 25/05/2022, às 22:21:05.

Notas:

1 Nos cinco primeiros bimestres do exercício, o acompanhamento será feito com base na despesa liquidada. No último bimestre do exercício, o valor deverá corresponder ao total da despesa empenhada.

2 Até o exercício de 2018, o controle da execução dos restos a pagar considerava apenas os valores dos restos a pagar não processados (regra antiga). A partir do exercício de 2019, o controle da execução dos restos a pagar considera os restos a pagar processados e não processados (regra nova).

3 Essas despesas são consideradas executadas pelo ente transferidor.

PEDRO ANTONIO PEREIRA MALHEIROS
Prefeito
CPF : 370.132.545-68

NAGILA RIBEIRO DE SOUZA MALHEIROS
Tesorreiro(a)
CPF : 471.354.841-34

JÚLIO CÉSAR VIANA DE DEUS
Contador(a)
Reg. Prof.: 035151/O-7

BA - EXECUTIVO

PREFEITURA MUNICIPAL DE SEBASTIAO LARANJEIRAS

RELATÓRIO RESUMIDO DE EXECUÇÃO ORÇAMENTÁRIA

DEMONSTRATIVO DAS PARCERIAS PÚBLICO-PRIVADAS

ORÇAMENTO FISCAL DA SEGURIDADE SOCIAL

(Janeiro a Abril) - 2º Bimestre de 2022



RREO – Anexo 13 (Lei nº 11.079, de 30.12.2004, arts. 22, 25 e 28)

R\$ 1,00

IMPACTOS DAS CONTRATAÇÕES DE PPP	SALDO TOTAL EM 31 DE DEZEMBRO DO EXERCÍCIO ANTERIOR (a)	REGISTROS EFETUADOS EM 2022	
		No bimestre	Até o bimestre (b)
TOTAL DE ATIVOS	0,00	0,00	0,00
Ativos Constituídos na SPE	0,00	0,00	0,00
TOTAL DE PASSIVOS (I)	0,00	0,00	0,00
Obrigações decorrentes de Ativos Constituídos pela SPE	0,00	0,00	0,00
Provisões de PPP	0,00	0,00	0,00
Outros Passivos	0,00	0,00	0,00
ATOS POTENCIAIS PASSIVOS	0,00	0,00	0,00
Obrigações Contratuais	0,00	0,00	0,00
Riscos não Provisionados	0,00	0,00	0,00
Garantias Concedidas	0,00	0,00	0,00
Outros Passivos Contingentes	0,00	0,00	0,00

DESPESAS DE PPP	EXERCÍCIO ANTERIOR	EXERCÍCIO CORRENTE 2022	2023	2024	2025	2026	2027	2028	2029	2030	2031
Do Ente Federado, exceto estatutais não dependentes (I)	0,00	0,00	0,00	0,00	0,00	0,00	0,00	0,00	0,00	0,00	0,00
Das Estatutais Não-dependentes	0,00	0,00	0,00	0,00	0,00	0,00	0,00	0,00	0,00	0,00	0,00
TOTAL DAS DESPESAS	0,00	0,00	0,00	0,00	0,00	0,00	0,00	0,00	0,00	0,00	0,00
PPP A CONTRATAR (II)	0,00	0,00	0,00	0,00	0,00	0,00	0,00	0,00	0,00	0,00	0,00
RECEITA CORRENTE LÍQUIDA (RCL) (III)	0,00	0,00	0,00	0,00	0,00	0,00	0,00	0,00	0,00	0,00	0,00
TOTAL DAS DESPESAS CONSIDERADA PARA O LIMITE (IV = I + II)	0,00	0,00	0,00	0,00	0,00	0,00	0,00	0,00	0,00	0,00	0,00
TOTAL DAS DESPESAS / RCL (%) (V = IV / III)	0,00	0,00	0,00	0,00	0,00	0,00	0,00	0,00	0,00	0,00	0,00

Nota:

FONTE: Sistema: Sistema CONTÁBIL, Unidade Responsável: PREFEITURA MUNICIPAL DE SEBASTIAO LARANJEIRAS, Emissão: 25/05/2022, às 22:22:13, Assinado Digitalmente no dia 25/05/2022, às 22:22:13.

PEDRO ANTONIO PEREIRA MALHEIROS
Prefeito
CPF : 370.132.545-68

NAGILA RIBEIRO DE SOUZA MALHEIROS
Tesoureiro(a)
CPF : 471.354.841-34

JÚLIO CÉSAR VIANA DE DEUS
Contador(a)
Reg. Prof.: 035151/O-7

BA - EXECUTIVO

PREFEITURA MUNICIPAL DE SEBASTIAO LARANJEIRAS

RELATÓRIO RESUMIDO DE EXECUÇÃO ORÇAMENTÁRIA

DEMONSTRATIVO SIMPLIFICADO DO RELATÓRIO RESUMIDO DA EXECUÇÃO ORÇAMENTÁRIA

ORÇAMENTO FISCAL DA SEGURIDADE SOCIAL

(Janeiro a Abril) - 2º Bimestre de 2022



RREO - Anexo 14 (LRF, Art. 48)		Em Reais		
BALANÇO ORÇAMENTÁRIO		Até o Bimestre		
RECEITAS				
Previsão Inicial				42.100.000,00
Previsão Atualizada				42.100.000,00
Receitas Realizadas				12.173.829,34
Déficit Orçamentário				0,00
Saldos de Exercícios Anteriores (Utilizados para Créditos Adicionais)				0,00
DESPESAS				
Dotação Inicial				42.100.000,00
Créditos Adicionais				3.582.918,04
Dotação Atualizada				42.100.000,00
Despesas Empenhadas				17.715.513,99
Despesas Liquidadas				10.511.893,72
Despesas Pagas				10.019.933,42
Superávit Orçamentário				1.661.935,62
DESPESAS POR FUNÇÃO / SUBFUNÇÃO		Até o Bimestre		
Despesas Empenhadas				17.715.513,99
Despesas Liquidadas				10.511.893,72
RECEITA CORRENTE LÍQUIDA - RCL		Até o Bimestre		
Receita Corrente Líquida				35.461.203,88
Receita Corrente Líquida Ajustada para Cálculo dos Limites de Endividamento				35.461.203,88
Receita Corrente Líquida Ajustada para Cálculo dos Limites da Despesa com Pessoal				35.461.203,88
RECEITAS E DESPESAS DOS REGIMES DE PREVIDÊNCIA DOS SERVIDORES		Até o Bimestre		
Regime Próprio de Previdência dos Servidores - PLANO PREVIDENCIÁRIO				
Receitas Previdenciárias Realizadas				0,00
Despesas Previdenciárias Empenhadas				0,00
Despesas Previdenciárias Liquidadas				0,00
Resultado Previdenciário				0,00
Regime Próprio de Previdência dos Servidores - PLANO FINANCEIRO				
Receitas Previdenciárias Realizadas				0,00
Despesas Previdenciárias Empenhadas				0,00
Despesas Previdenciárias Liquidadas				0,00
Resultado Previdenciário				0,00
RESULTADO NOMINAL E PRIMÁRIO		Meta Fixada no Anexo de Metas Fiscais da LDO (a)	Resultado Apurado Até o Bimestre (b)	% em Relação à Meta (b/a)
Resultado Nominal		0,00	2.609.420,00	260.942.000,00
Resultado Primário		0,00	2.435.885,19	243.588.519,00
RESTOS A PAGAR A PAGAR POR PODER E MINISTÉRIO PÚBLICO		Inscrição	Cancelamento Até o Bimestre	Pagamento Até o Bimestre
RESTOS A PAGAR PROCESSADOS				
Poder Executivo	449.770,07	0,00	150.978,40	298.791,67
Poder Legislativo	449.770,07	0,00	150.978,40	298.791,67
Poder Judiciário	0,00	0,00	0,00	0,00
Ministério Público	0,00	0,00	0,00	0,00
Defensoria Pública	0,00	0,00	0,00	0,00
RESTOS A PAGAR NÃO-PROCESSADOS				
Poder Executivo	230.906,23	0,00	230.906,23	0,00
Poder Legislativo	230.906,23	0,00	230.906,23	0,00
Poder Poder Judiciário	0,00	0,00	0,00	0,00
Ministério Público	0,00	0,00	0,00	0,00
Defensoria Pública	0,00	0,00	0,00	0,00
TOTAL	680.676,30	0,00	381.884,63	298.791,67
DESPESAS COM MANUTENÇÃO E DESENVOLVIMENTO DO ENSINO		Valor Apurado Até o Bimestre	Limites Constitucionais Anuais	
			% Mínimo a Aplicar no Exercício	% Aplicado Até o Bimestre
Mínimo Anual de <18% / 25%> das Receitas de Impostos na Manutenção e Desenvolvimento do Ensino	2.360.155,71	<18% / 25%>		26,71
Mínimo Anual de 70% do FUNDEB na Remuneração dos Profissionais da Educação Básica	2.428.967,91	70%		70,29
Percentual de 50% da Complementação da União ao FUNDEB (VAAT) na Educação Infantil	185.588,48	50%		68,24
Mínimo de 15% da Complementação da União ao FUNDEB (VAAT) em Despesas de Capital	55.676,54	15%		5,12
RECEITAS DE OPERAÇÕES DE CRÉDITO E DESPESAS DE CAPITAL		Valor Apurado Até o Bimestre	Saldo não realizado	
Receitas de Operação de Crédito		0,00		710.600,00
Despesa de Capital Líquida		2.014.525,76		5.834.467,24
PROJEÇÃO ATUARIAL DOS REGIMES DE PREVIDÊNCIA		Exercício	10º Exercício	20º Exercício
				35º Exercício
Plano Previdenciário	0,00	0,00	0,00	0,00
Receitas Previdenciárias	0,00	0,00	0,00	0,00
Despesas Previdenciárias	0,00	0,00	0,00	0,00
Resultado Previdenciário	0,00	0,00	0,00	0,00
Plano Financeiro	0,00	0,00	0,00	0,00
Receitas Previdenciárias	0,00	0,00	0,00	0,00
Despesas Previdenciárias	0,00	0,00	0,00	0,00
Resultado Previdenciário	0,00	0,00	0,00	0,00
RECEITA DA ALIENAÇÃO DE ATIVOS E APLICAÇÃO DOS RECURSOS		Valor Apurado Até o Bimestre	Saldo a realizado	
Receita de Capital Resultante de Alienação de Ativos		0,00		0,00
Aplicação dos Recursos da Alienação de Ativos		0,00		0,00

BA - EXECUTIVO

PREFEITURA MUNICIPAL DE SEBASTIAO LARANJEIRAS

RELATÓRIO RESUMIDO DE EXECUÇÃO ORÇAMENTÁRIA

DEMONSTRATIVO SIMPLIFICADO DO RELATÓRIO RESUMIDO DA EXECUÇÃO ORÇAMENTÁRIA

ORÇAMENTO FISCAL DA SEGURIDADE SOCIAL

(Janeiro a Abril) - 2º Bimestre de 2022



DESPESAS COM AÇÕES E SERVIÇOS PÚBLICOS DE SAÚDE	Valor Apurado Até o Bimestre	Limites Constitucionais Anual	
		% Mínimo a Aplicar no Exercício	% Aplicado Até o Bimestre
Despesas com Ações e Serviços Públicos de Saúde executadas com recursos de impostos	1.741.669,04	15,00	19,71
DESPESAS DE CARÁTER CONTINUADO DERIVADAS DE PPP	Valor Apurado no Exercício Corrente		
Total das Despesas Consideradas para o Limite / RCL (%)			0,00

FONTE: Sistema: Sistema CONTÁBIL, Unidade Responsável: PREFEITURA MUNICIPAL DE SEBASTIAO LARANJEIRAS, Emissão: 25/05/2022, às 22:23:49, Assinado Digitalmente no dia 25/05/2022, às 22:23:49.

PEDRO ANTONIO PEREIRA MALHEIROS
Prefeito
CPF : 370.132.545-68

NAGILA RIBEIRO DE SOUZA MALHEIROS
Tesoureiro(a)
CPF : 471.354.841-34

JÚLIO CÉSAR VIANA DE DEUS
Contador(a)
Req. Prof.: 035151/O-7



BA - EXECUTIVO
PREFEITURA MUNICIPAL DE SEBASTIAO LARANJEIRAS
 RELATÓRIO RESUMIDO DE EXECUÇÃO ORÇAMENTÁRIA
DEMONSTRATIVO DE SENTENÇAS JUDICIAIS
 ORÇAMENTO FISCAL DA SEGURIDADE SOCIAL
 Abril de 2022

Artigos 19, § 4º e 30º, § 7º da L.C. 101/00 (Portaria TCM/BA Nº 460)

Beneficiário	Determinação		Nº NE de Origem	Pagamento		
	Data	Valor		Data	Valor	Nº do PP
TOTAL						

PEDRO ANTONIO PEREIRA MALHEIROS
 Prefeito
 CPF : 370.132.545-68

NAGILA RIBEIRO DE SOUZA MALHEIROS
 Tesoureiro(a)
 CPF : 471.354.841-34

JÚLIO CÉSAR VIANA DE DEUS
 Contador(a)
 Reg. Prof.: 035151/O-7