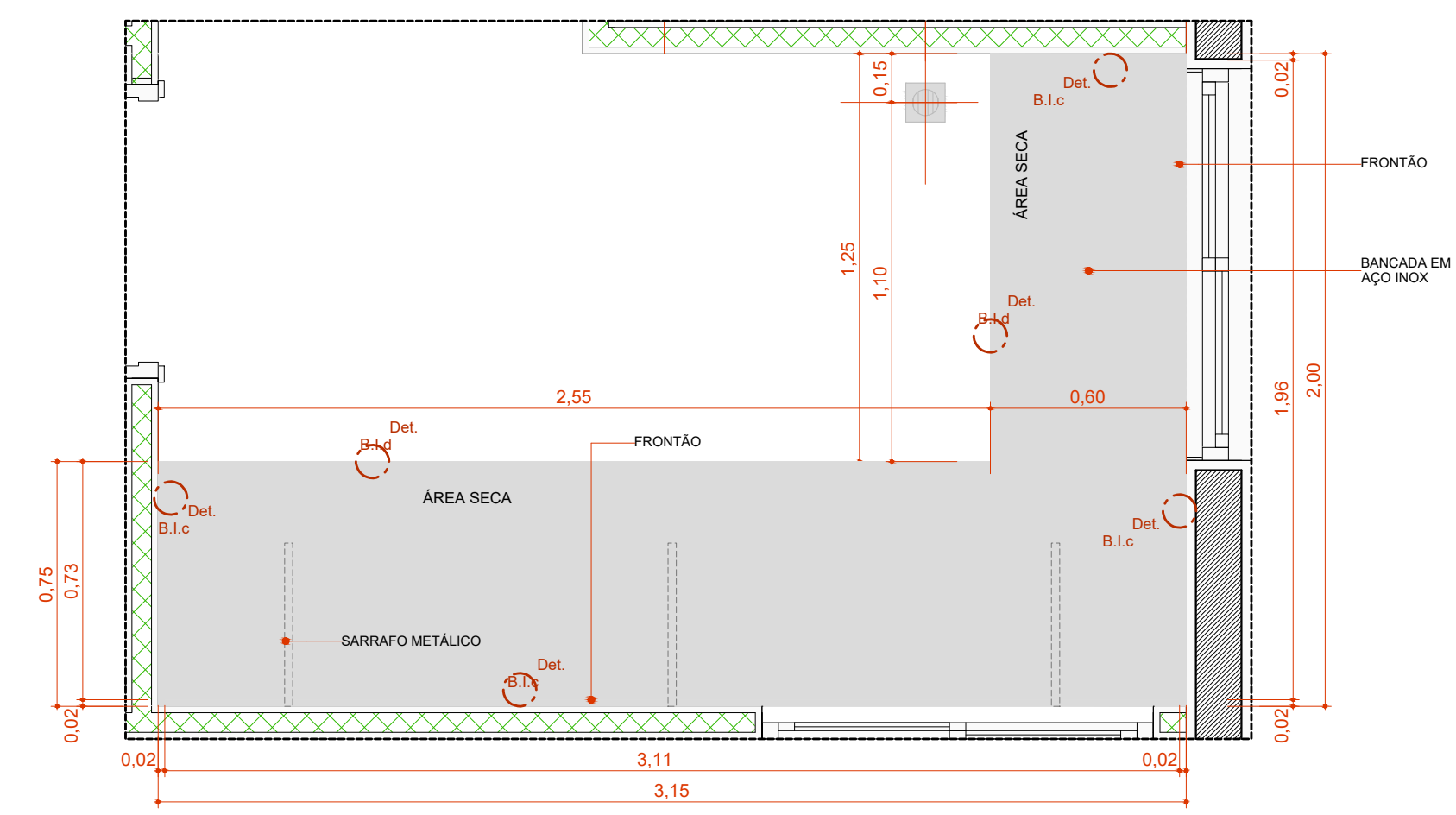


ELEMENTOS DE REFERÊNCIA

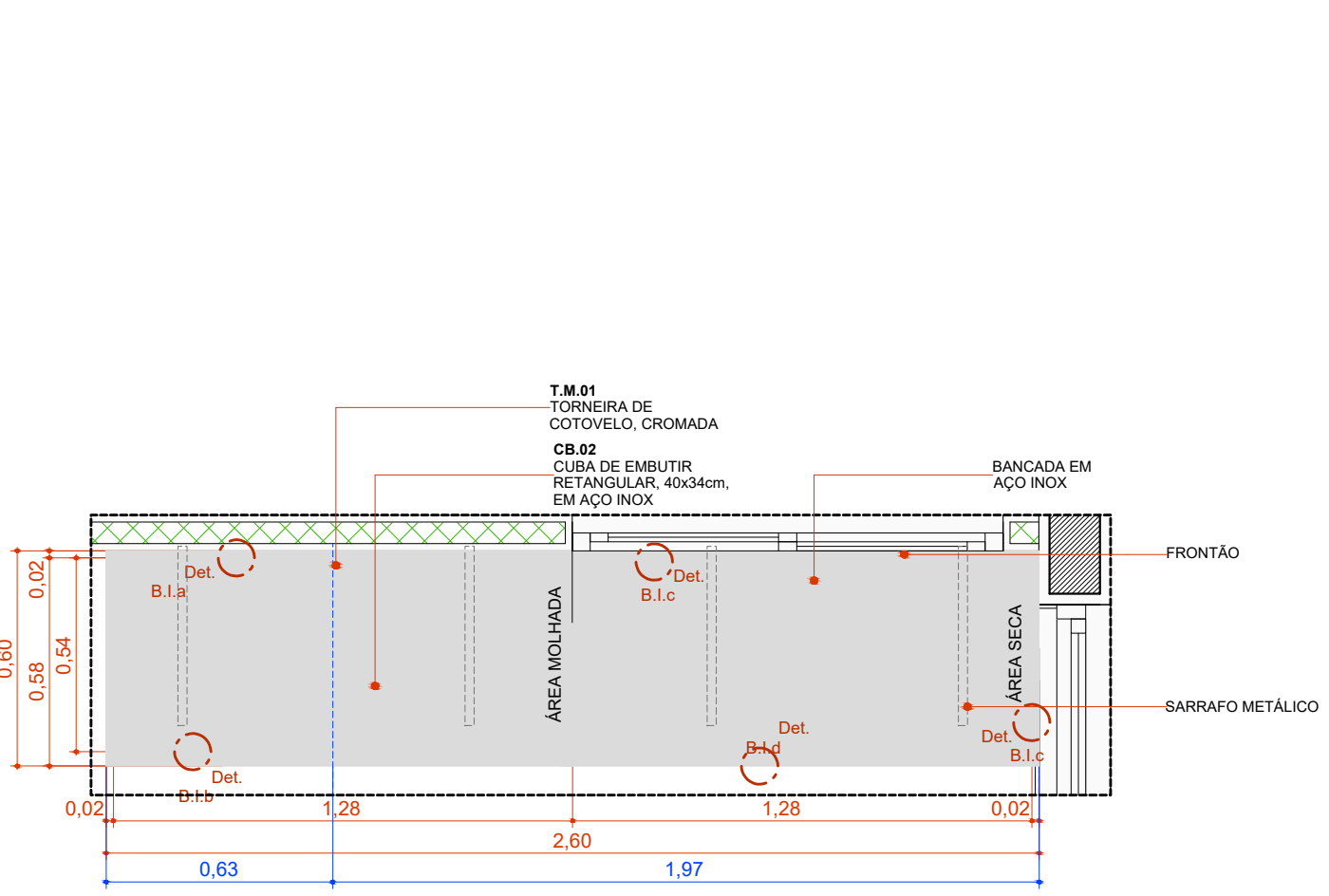
ATOS NORMATIVOS SEGUROS PARA A ELABORAÇÃO DO PROJETO
 PORTARIA DE CONSOLIDAÇÃO Nº 2, DE 28 DE SETEMBRO DE 2017
 CONSOLIDA AS NORMAS SOBRE A POLÍTICA NACIONAL DE ATENÇÃO BÁSICA. BRASIL. MINISTÉRIO DA SAÚDE, 2017.
 RDC Nº 50/2012 DA ANVISA - ESTABELECE O REGULAMENTO TÉCNICO PARA O PLANEJAMENTO, PRODUÇÃO, ELABORAÇÃO E AVALIAÇÃO DE PROJETOS FÍSICOS DE ESTABELECIMENTOS ASSISTENCIAIS DE SAÚDE.
 RDC Nº 50/2011 ANVISA - REQUISITOS DE BOAS PRÁTICAS DE FUNCIONAMENTO PARA OS SERVIÇOS DE SAÚDE.
 RDC Nº 15/2011 ANVISA - DISPOE SOBRE OS REQUISITOS MÍNIMOS PARA A ANÁLISE, AVALIAÇÃO E SUPERVISÃO DOS PROJETOS FÍSICOS DE ESTABELECIMENTOS DE SAÚDE DO SISTEMA NACIONAL DE VIGILÂNCIA SANITÁRIA (SVS) EM OUTRAS PROFISSÕES.
 RDC Nº 302/2018 ANVISA - REQUISITOS DE BOAS PRÁTICAS DE FUNCIONAMENTO PARA OS SERVIÇOS DE SAÚDE.
 RDC Nº 302/2018 ANVISA - REQUISITOS DE BOAS PRÁTICAS DE GERENCIAMENTO DOS RECURSOS DE SERVIÇOS DE SAÚDE.
 RDC Nº 302/2018 ANVISA - METROLOGIA PARA A SEGURANÇA DO PACIENTE EM SERVIÇOS DE SAÚDE.
 RDC Nº 18/2017 ANVISA - REQUISITOS DE BOAS PRÁTICAS PARA O FUNCIONAMENTO DOS SERVIÇOS DE IMUNIZAÇÃO VACINAÇÃO.
 RDC Nº 18/2017 ANVISA - REQUISITOS DE BOAS PRÁTICAS PARA O FUNCIONAMENTO DE SERVIÇOS DE DIAGNÓSTICO POR IMAGEM, ESPÍRITOS E EQUIPAMENTOS ÚNICOS.
 RDC Nº 18/2017 ANVISA - REQUISITOS DE BOAS PRÁTICAS PARA O FUNCIONAMENTO DE SERVIÇOS DE SAÚDE PARA DISPOSITIVOS MÉDICOS E DE VÍDEO PARA USO EM ESTABELECIMENTOS DE SAÚDE.
 ABNT NBR 13520/2014 - TRATAMENTO DE AR EM ESTABELECIMENTO ASSISTENCIAL DE SAÚDE (EAS) - REQUISITOS PARA PROJETO E EXECUÇÃO DAS INSTALAÇÕES.
 ALÉM DAS NORMAS ESTABELECIDAS PELOS CATALOGOS TÉCNICOS DA ABNT E CORRELATOS, A CONTRATADA DEVERÁ CONSULTAR E APPLICAR, QUANDO PERTINENTE, AS NORMAS PADRÃO NA BIBLIOTECA DE TEMAS DE SERVIÇOS DE SAÚDE DISPONÍVEL EM BIBLIOTECA DE TEMAS DE SERVIÇOS DE SAÚDE (WWW.GOV.BR).

NOTAS GERAIS

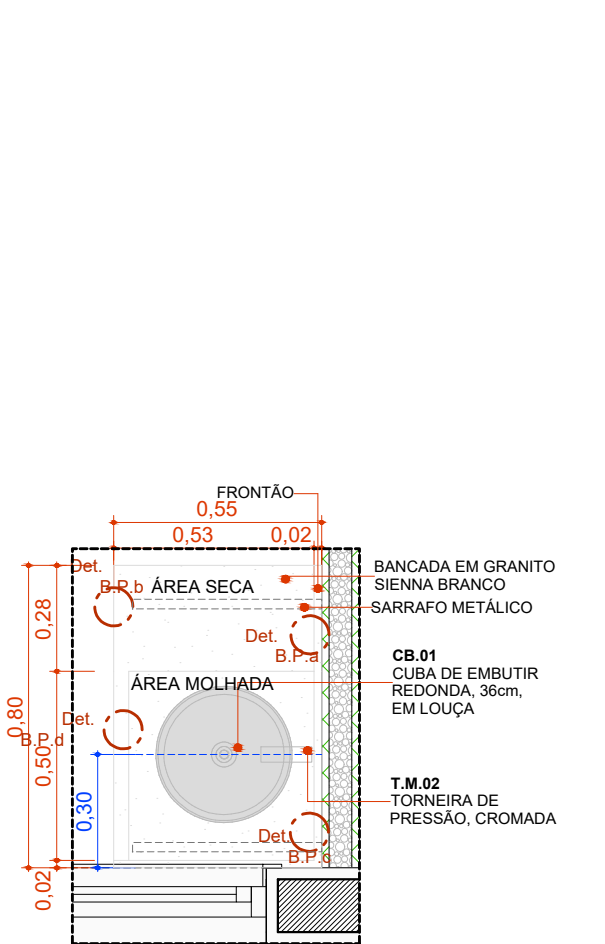
1. MEDIR EM METROS. ELEVACIONES EM METROS, EXCETO QUANDO INDICADO.



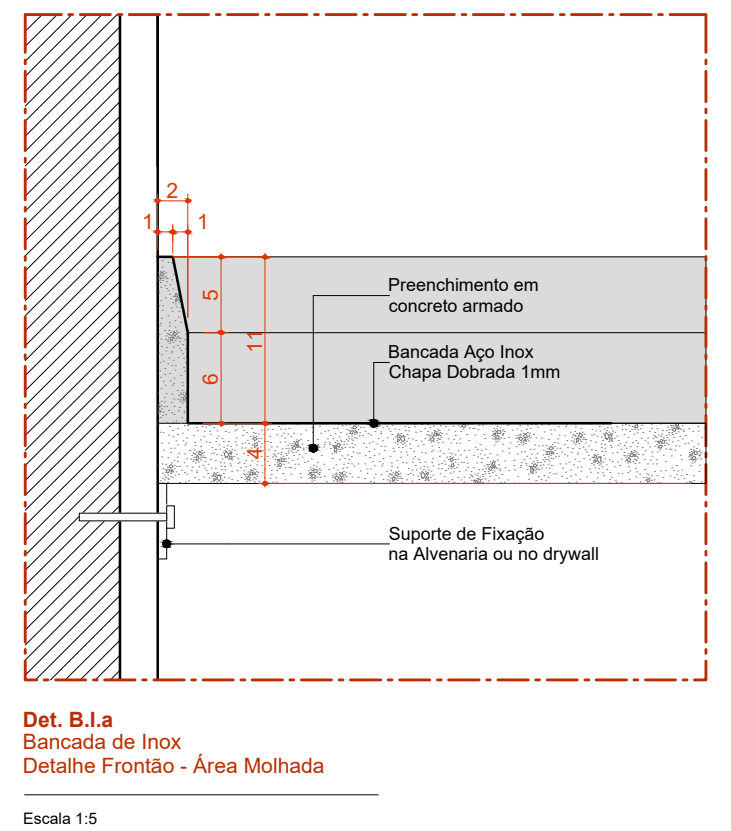
BI.315de
Escala:1:20



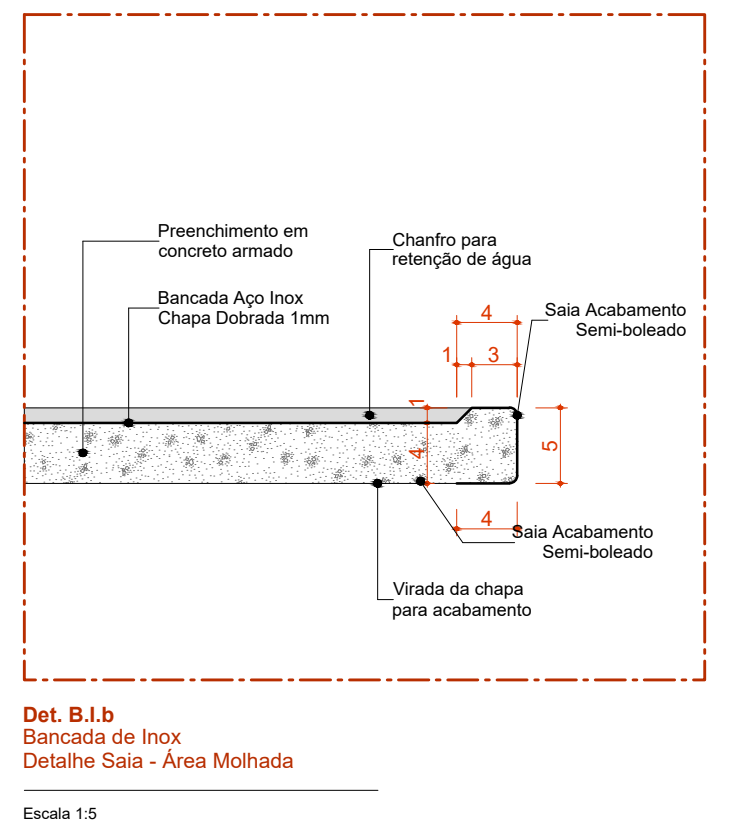
BIC.260d
Escala:1:20



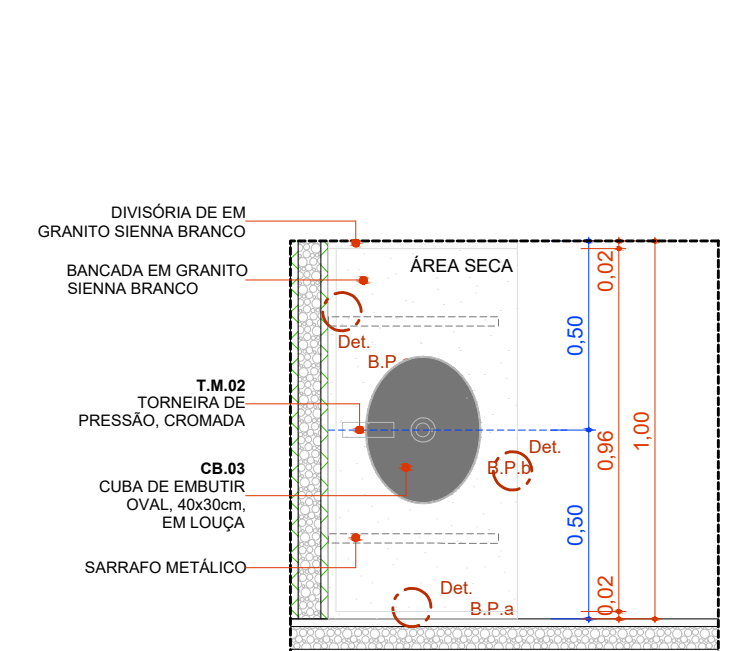
BPC.80d
Escala:1:20



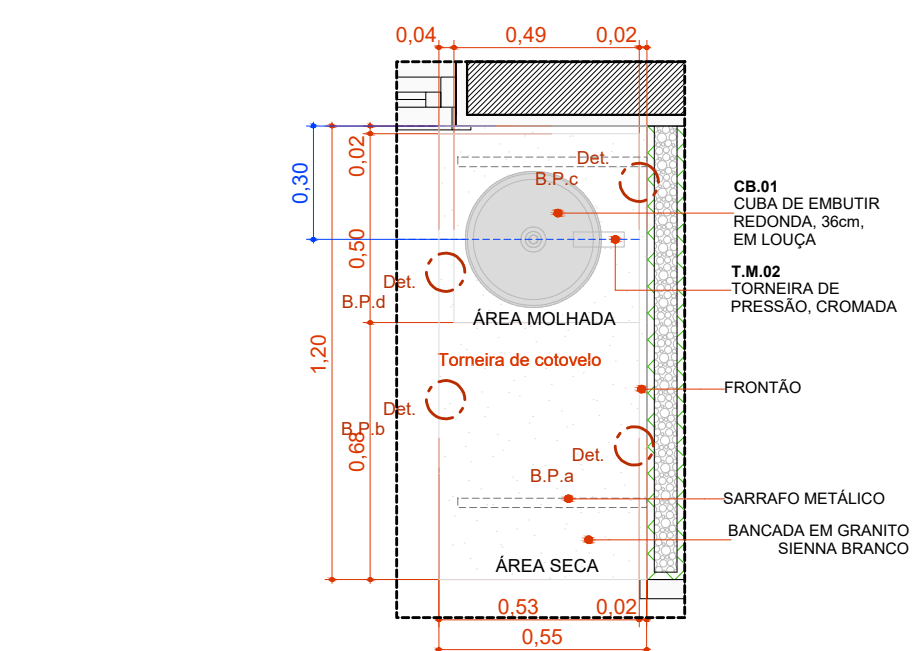
Det. B.1.a
Bancada de Inox
Detalhe Frontão - Área Molhada
Escala: 1:5



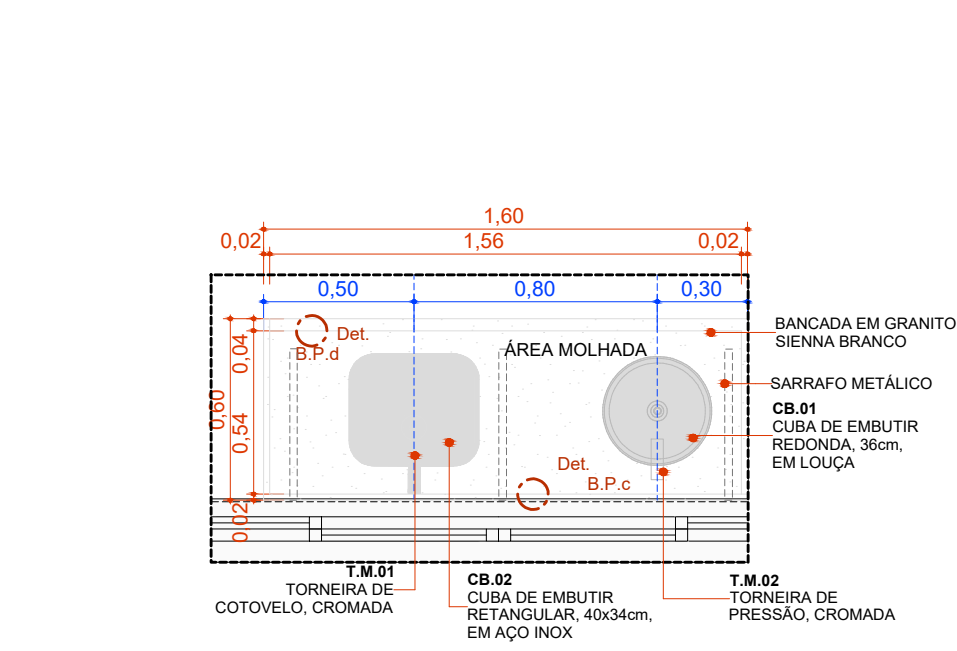
Det. B.1.b
Bancada de Inox
Detalhe Saia - Área Molhada
Escala: 1:5



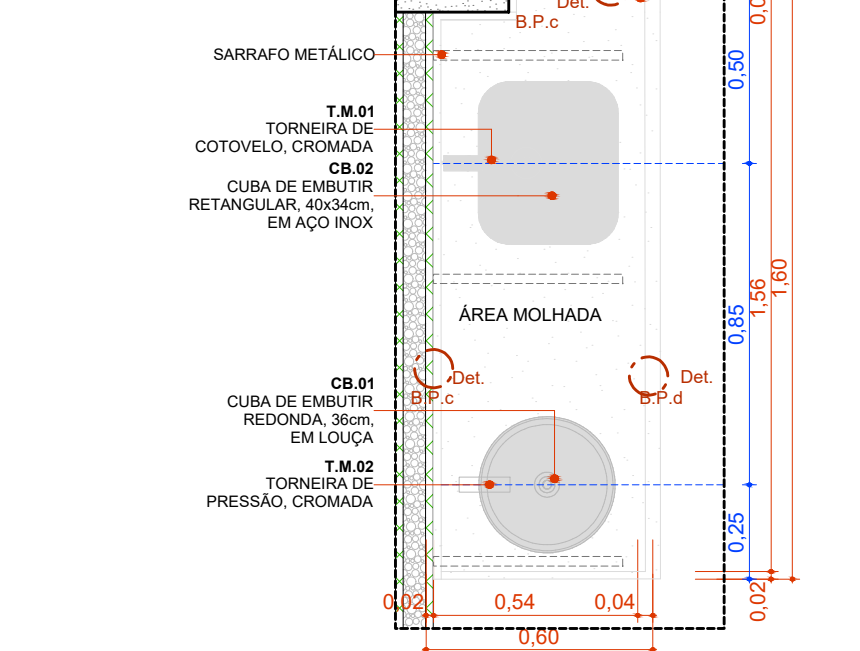
BPC.100e-Escovodromo
Escala:1:20



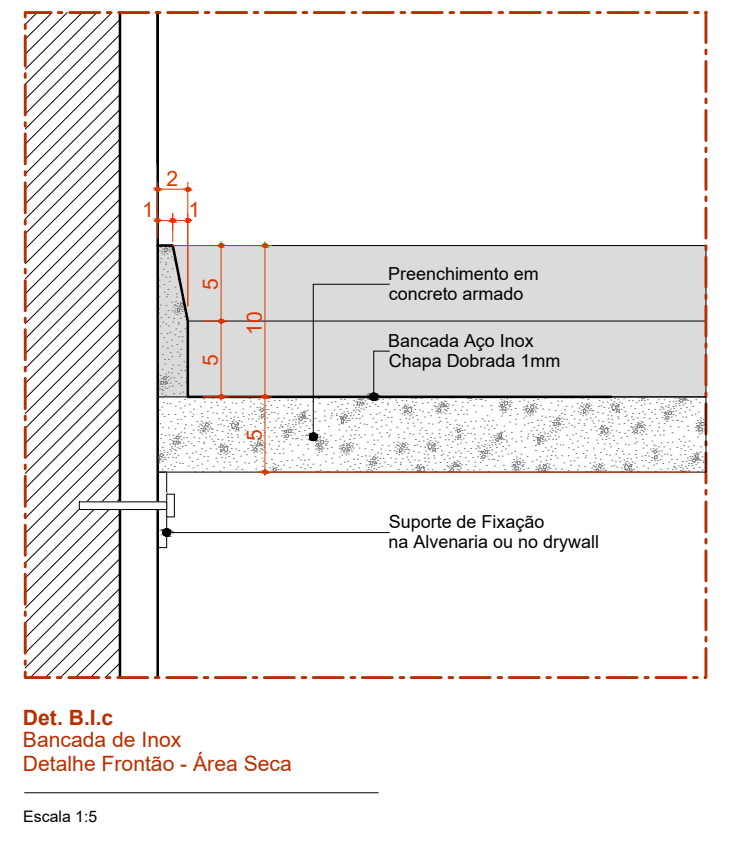
BPC.120e
Escala:1:20



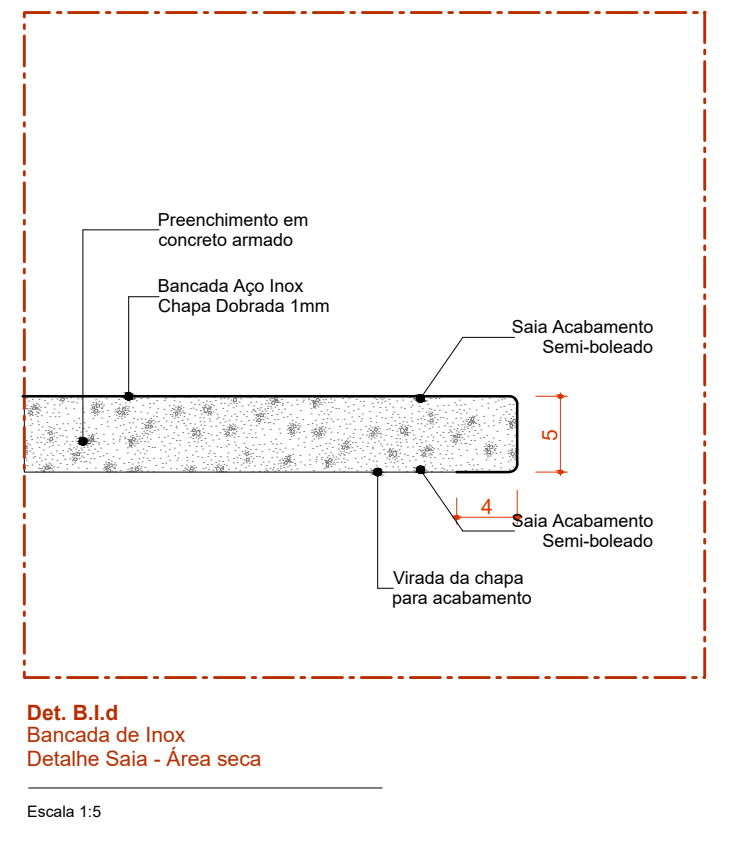
BPC.160
Escala:1:25



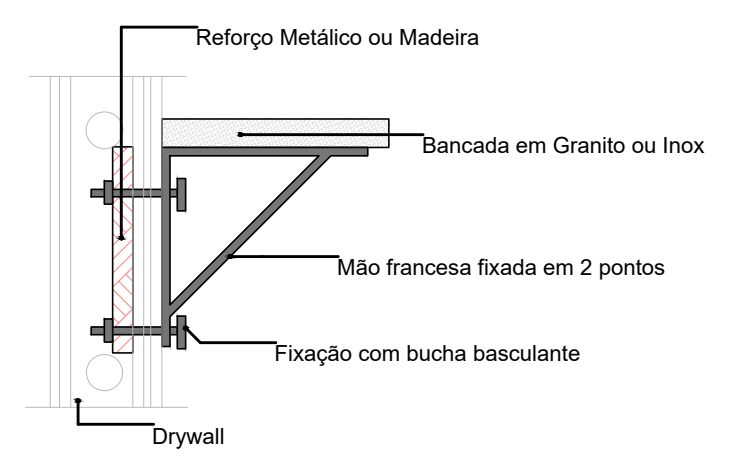
BPC.160d
Escala:1:20



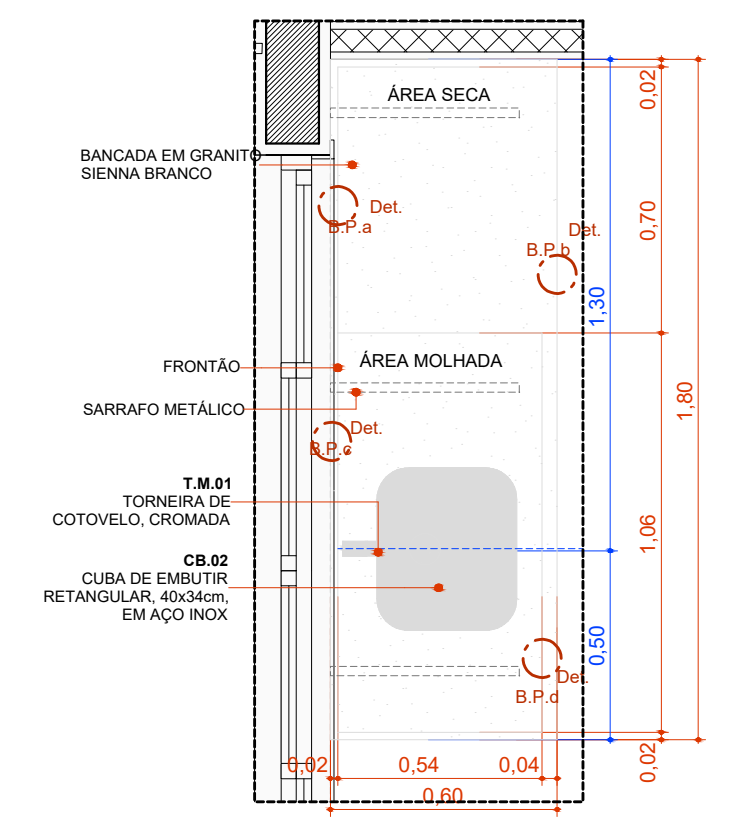
Det. B.1.c
Bancada de Inox
Detalhe Frontão - Área Seca
Escala: 1:5



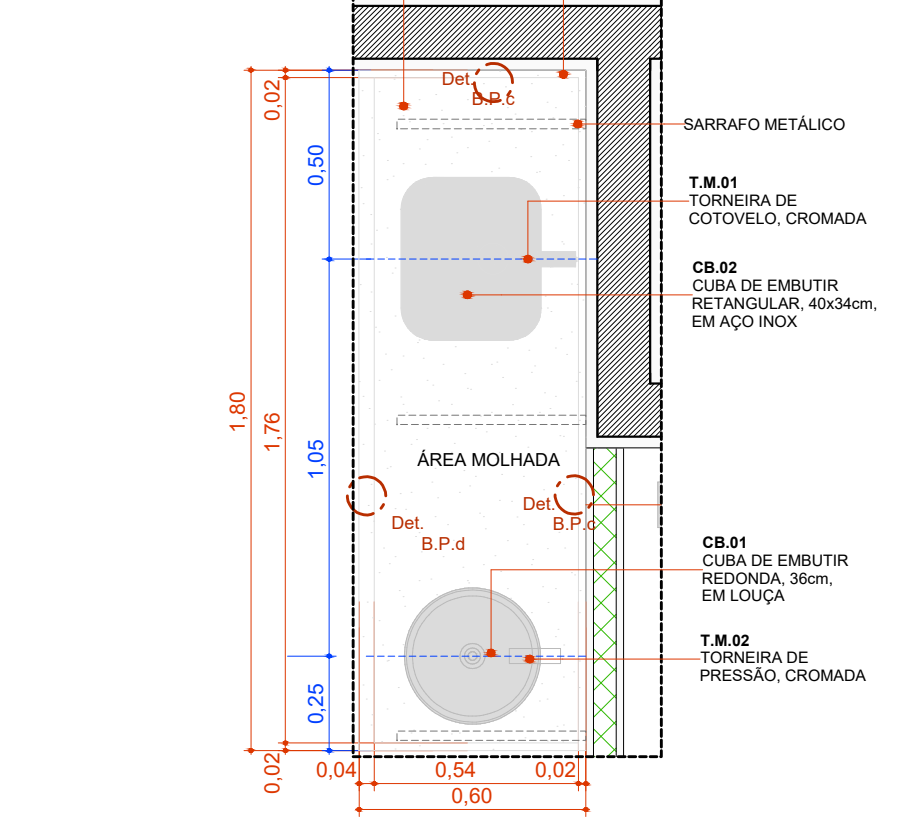
Det. B.1.d
Bancada de Inox
Detalhe Saia - Área Seca
Escala: 1:5



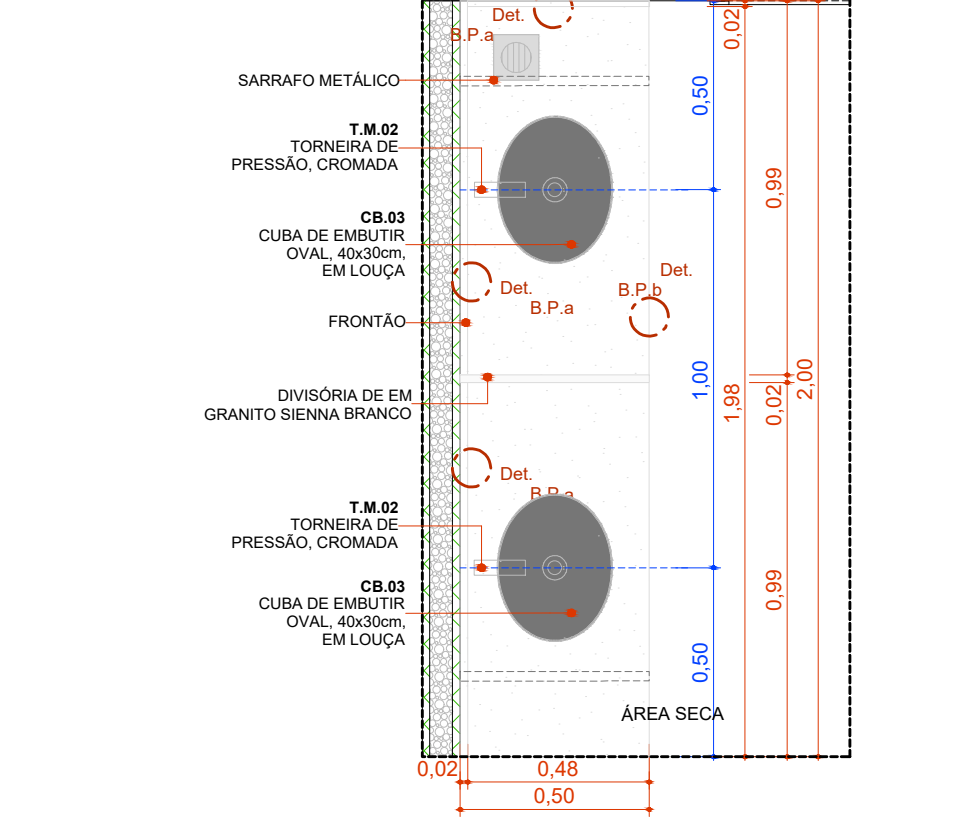
DETALHE 01: REFORÇO EM DRYWALL
Escala:1:20



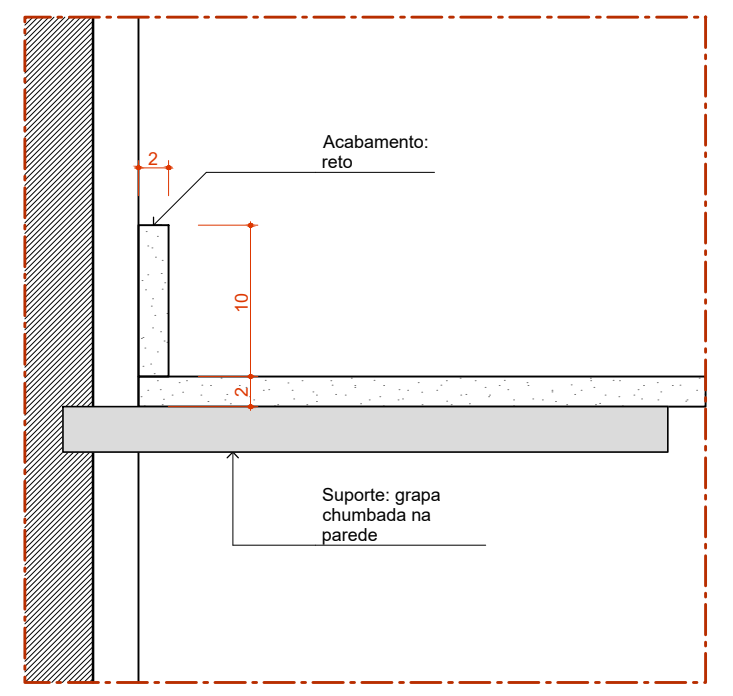
BPC.180d
Escala:1:20



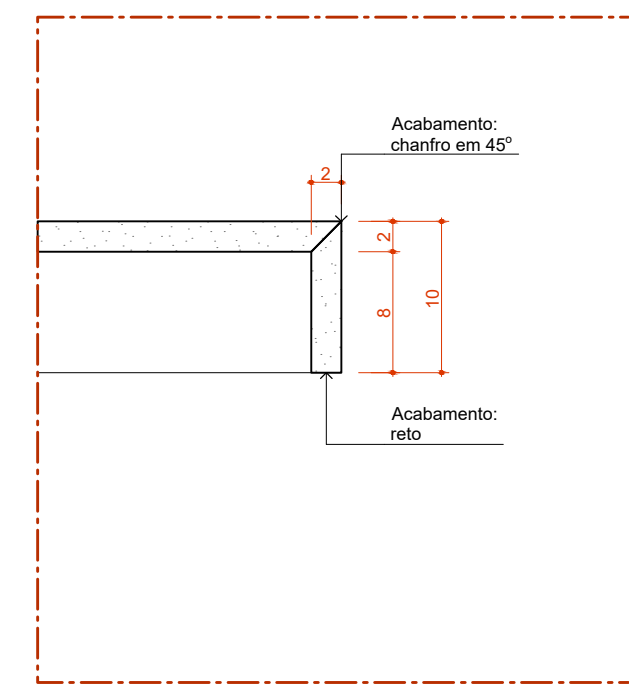
BPC.180e
Escala:1:20



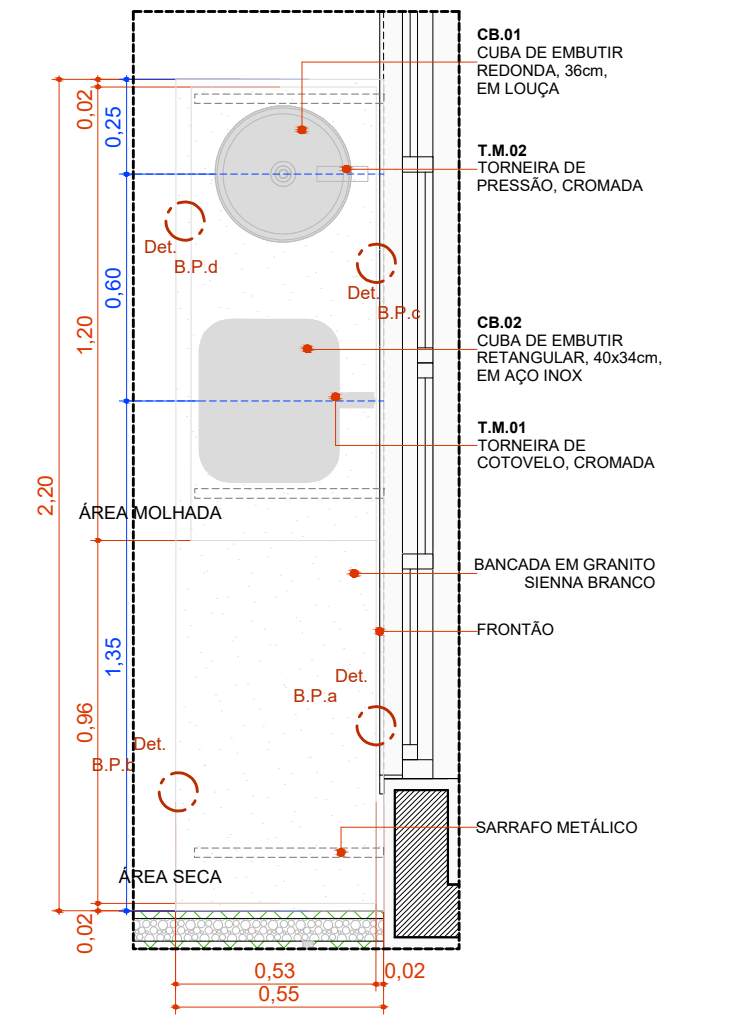
BPC.200d-Escovodromo
Escala:1:20



Det. B.P.a
Bancada de Pedra
Detalhe Frontão
Escala: 1:5

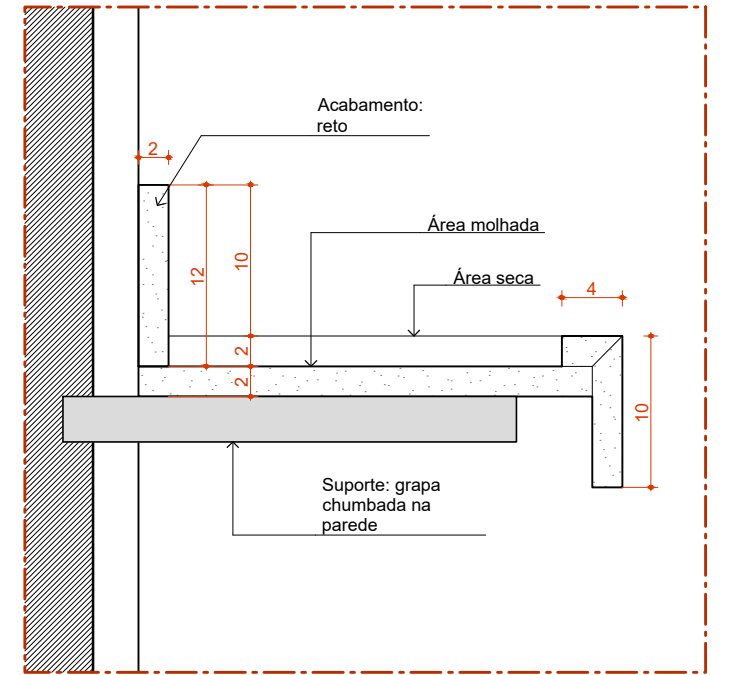


Det. B.P.b
Bancada de Pedra
Detalhe Saia
Escala: 1:5

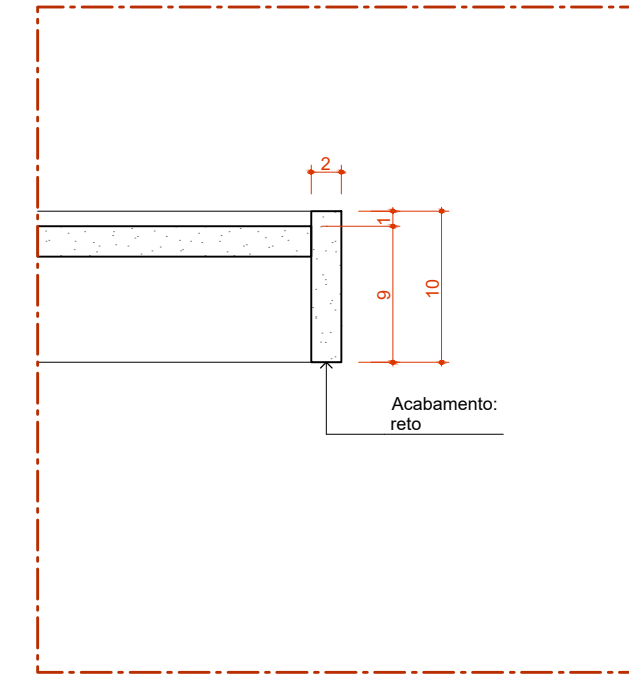


BPC.220d
Escala:1:20

Cód.	Qty.	Descrição	Frontão
BI.315de	1	Bancada em L em Inox 3,15 x 2,00m, profundidade 0,60 e 0,75m, sem cuba	Frontão direita e esquerda
BIC.260d	1	Bancada em Inox 2,60x0,60m, com uma cuba retangular em inox.	Frontão direita
BPC.80d	1	Bancada em granito 0,80x0,55m, com uma cuba em cerâmica redonda.	Frontão direita
BPC.100e-Escovodromo	1	Bancada em granito 1,00x0,50m, com uma cubas cerâmica oval.	Frontão esquerda
BPC.120e	1	Bancada em granito 1,20x0,55m, com uma cuba em cerâmica redonda.	Frontão esquerda
BPC.160	1	Bancada em granito 1,60x0,60m, com uma cuba em inox retangular e uma cuba em cerâmica redonda.	Sem frontão lateral
BPC.160d	1	Bancada em granito 1,60x0,60m, com uma cuba em inox retangular e uma cuba em cerâmica redonda.	Frontão direita
BPC.180d	1	Bancada em granito 1,80x0,60m, com uma cuba retangular em inox.	Frontão direita
BPC.180e	1	Bancada em granito 1,80x0,60m, com uma cuba em inox retangular e uma cuba em cerâmica redonda.	Frontão esquerda
BPC.200d-Escovodromo	1	Bancada em granito 2,00x0,50m, com duas cubas cerâmica oval.	Frontão direita
BPC.220d	3	Bancada em granito 2,20x0,55m, com uma cuba em inox retangular e uma cuba em cerâmica redonda.	Frontão direita



Det. B.P.c
Bancada de Pedra
Detalhe área molhada
Escala: 1:5



Det. B.P.d
Bancada de Pedra
Detalhe Saia - Área molhada
Escala: 1:5

Cód.	Qty.	Descrição	Frontão
BI.315de	1	Bancada em L em Inox 3,15 x 2,00m, profundidade 0,60 e 0,75m, sem cuba	Frontão direita e esquerda
BIC.260d	1	Bancada em Inox 2,60x0,60m, com uma cuba retangular em inox.	Frontão direita
BPC.80d	1	Bancada em granito 0,80x0,55m, com uma cuba em cerâmica redonda.	Frontão direita
BPC.100e-Escovodromo	1	Bancada em granito 1,00x0,50m, com uma cubas cerâmica oval.	Frontão esquerda
BPC.120e	1	Bancada em granito 1,20x0,55m, com uma cuba em cerâmica redonda.	Frontão esquerda
BPC.160	1	Bancada em granito 1,60x0,60m, com uma cuba em inox retangular e uma cuba em cerâmica redonda.	Sem frontão lateral
BPC.160d	1	Bancada em granito 1,60x0,60m, com uma cuba em inox retangular e uma cuba em cerâmica redonda.	Frontão direita
BPC.180d	1	Bancada em granito 1,80x0,60m, com uma cuba retangular em inox.	Frontão direita
BPC.180e	1	Bancada em granito 1,80x0,60m, com uma cuba em inox retangular e uma cuba em cerâmica redonda.	Frontão esquerda
BPC.200d-Escovodromo	1	Bancada em granito 2,00x0,50m, com duas cubas cerâmica oval.	Frontão direita
BPC.220d	3	Bancada em granito 2,20x0,55m, com uma cuba em inox retangular e uma cuba em cerâmica redonda.	Frontão direita

NOVO PAC SAÚDE SUS+ MINISTÉRIO DA SAÚDE GOVERNO FEDERAL UNIAO E RECONSTRUÇÃO

PREFEITURA MUNICIPAL DE GUANAMBI SECRETARIA MUNICIPAL DE SAÚDE

PROJETO: UNIDADE BÁSICA DE SAÚDE - PORTE II PROJETO DE ARQUITETURA Nº PROJETO: 04/2024
 ORGAO: SECRETARIA MUNICIPAL DE SAÚDE REFERENCIA: PRO_SEC_SAU_04_2024
 ENDEREÇO: RUA MARIA JOAQUINA, S/N, BAIRRO BELO HORIZONTE, GUANAMBI-BA / CEP 46.430-000 FOLHA Nº: 10/12
 RESP. TÉCNICO: GUSTAVO OLIVEIRA BOA SORTE DATA: 08/01/2025 ESCALA: INDICADA REVISÃO: 00