

PREFEITURA MUNICIPAL DE IGAPORA
RELATÓRIO RESUMIDO DA EXECUÇÃO ORÇAMENTÁRIA
DEMONSTRATIVO DOS RESULTADOS PRIMÁRIO E NOMINAL
ORÇAMENTOS FISCAL E DA SEGURIDADE SOCIAL
JANEIRO - FEVEREIRO DE 2023 / JANEIRO - FEVEREIRO

RREO - Anexo 6 (LRF, art 53, inciso III)

Em reais

RECEITAS PRIMARIAS	ACIMA DA LINHA	
	PREVISÃO ATUALIZADA	Até o Bimestre/2023 RECEITAS REALIZADAS (a)
RECEITAS CORRENTES (EXCETO FONTES RPPS) (I)	80.280.240,00	11.286.588,47
Impostos, Taxas e Contribuições de Melhoria	5.201.138,00	806.181,56
IPTU	406.620,00	11.241,32
ISS	2.846.218,00	537.013,93
ITBI	99.440,00	6.781,33
IRRF	1.000.010,00	219.966,09
Outros Impostos, Taxas e Contribuições de Melhoria	848.850,00	31.178,89
Contribuições	175.080,00	0,00
Receita Patrimonial	515.461,00	53.579,12
Aplicações Financeiras (II)	491.261,00	53.579,12
Outras Receitas Patrimoniais	24.200,00	0,00
Transferências Correntes	72.045.610,00	10.067.186,68
Cota-Parte do FPM	28.695.390,00	4.421.273,22
Cota-Parte do ICMS	8.448.740,00	1.015.298,87
Cota-Parte do IPVA	545.740,00	146.519,22
Cota-Parte do ITR	7.100,00	154,12
Transferências da LC 61/1989	73.230,00	8.175,04
Transferências do FUNDEB	20.619.210,00	3.324.662,87
Outras Transferências Correntes	13.656.200,00	1.151.103,34
Demais Receitas Correntes	2.342.951,00	359.641,11
Outras Receitas Financeiras (III)	0,00	0,00
Receitas Correntes Restantes	2.342.951,00	359.641,11
RECEITAS PRIMÁRIAS CORRENTES (EXCETO FONTES RPPS) (IV) = [I - (II + III)]	79.788.979,00	11.233.009,35
RECEITAS PRIMÁRIAS CORRENTES (COM FONTES RPPS) (V)	0,00	0,00
RECEITAS NÃO PRIMÁRIAS CORRENTES (COM FONTES RPPS) (VI)	0,00	0,00
RECEITAS DE CAPITAL (EXCETO FONTES RPPS) (VII)	7.609.260,00	0,00
Operações de Crédito (VIII)	4.020.000,00	0,00
Amortização de Empréstimos (IX)	0,00	0,00
Alienação de Bens	34.260,00	0,00
Receitas de Alienação de Investimentos Temporários(X)	0,00	0,00
Receitas de Alienação de Investimentos Permanentes(XI)	0,00	0,00
Outras Alienações de Bens	34.260,00	0,00
Transferências de Capital	3.555.000,00	0,00
Convênios	2.150.000,00	0,00
Outras Transferências de Capital	1.405.000,00	0,00
Outras Receitas de Capital	0,00	0,00
Outras Receitas de Capital Não Primárias (XII)	0,00	0,00
Outras Receitas de Capital Primárias	0,00	0,00
RECEITAS PRIMÁRIAS DE CAPITAL (EXCETO FONTES RPPS) (XIII) = [VII - (VIII + IX + X + XI + XII)]	3.589.260,00	0,00
RECEITAS PRIMÁRIAS DE CAPITAL (COM FONTES RPPS) (XIV)	0,00	0,00
RECEITAS NÃO PRIMÁRIAS DE CAPITAL (COM FONTES RPPS) (XV)	0,00	0,00
RECEITA PRIMÁRIA TOTAL (XVI) = (IV + V + XIII + XIV)	83.378.239,00	11.233.009,35
RECEITA PRIMÁRIA TOTAL (EXCETO FONTES RPPS) (XVII) = (IV + XIII)	83.378.239,00	11.233.009,35

PREFEITURA MUNICIPAL DE IGAPORA
RELATÓRIO RESUMIDO DA EXECUÇÃO ORÇAMENTÁRIA
DEMONSTRATIVO DOS RESULTADOS PRIMÁRIO E NOMINAL
ORÇAMENTOS FISCAL E DA SEGURIDADE SOCIAL
JANEIRO - FEVEREIRO DE 2023 / JANEIRO - FEVEREIRO

RREO - Anexo 6 (LRF, art 53, inciso III)

Em reais

DESPESAS PRIMÁRIAS	DOTAÇÃO ATUALIZADA	Até o Bimestre/2023					
		DESPESAS EMPENHADAS	DESPESAS LIQUIDADAS	DESPESAS PAGAS (a)	RESTOS PAGAR PROCESSADO PAGOS	RESTOS A PAGAR NÃO PROCESSADOS	
						LIQUIDADOS	PAGOS (c)
DESPESAS CORRENTES (EXCETO FONTES RPPS)(XVIII)	69.075.151,00	34.118.672,23	9.136.436,71	7.166.735,39	3.025.896,93	12.762,30	12.762,30
Pessoal e Encargos Sociais	36.461.790,00	25.164.364,24	4.099.935,07	4.096.306,48	284.906,66	0,00	0,00
Juros e Encargos da Dívida (XIX)	40.700,00	0,00	0,00	0,00	0,00	0,00	0,00
Outras Despesas Correntes	32.572.661,00	8.954.307,99	5.036.501,64	3.070.428,91	2.740.990,27	12.762,30	12.762,30
Transferências Constitucionais e Legais	0,00	0,00	0,00	0,00	0,00	0,00	0,00
Demais Despesas Correntes	32.572.661,00	8.954.307,99	5.036.501,64	3.070.428,91	2.740.990,27	12.762,30	12.762,30
DESPESAS PRIMÁRIAS CORRENTES (EXCETO FONTES RPPS) (XX) = (XVIII - XIX)	69.034.451,00	34.118.672,23	9.136.436,71	7.166.735,39	3.025.896,93	12.762,30	12.762,30
DESPESAS PRIMÁRIAS CORRENTES (COM FONTES RPPS) (XXI)	0,00	0,00	0,00	0,00	0,00	0,00	0,00
DESPESAS NÃO PRIMÁRIAS CORRENTES (COM FONTES RPPS) (XXII)	0,00	0,00	0,00	0,00	0,00	0,00	0,00
DESPESAS DE CAPITAL (EXCETO FONTES RPPS) (XXIII)	18.514.849,00	1.770.706,46	892.344,52	864.806,76	522.643,35	0,00	0,00
Investimento	17.606.049,00	1.088.093,18	529.963,71	529.963,71	522.643,35	0,00	0,00
Inversões Financeiras	1.800,00	0,00	0,00	0,00	0,00	0,00	0,00
Concessão de Empréstimos e Financiamentos (XXIV)	0,00	0,00	0,00	0,00	0,00	0,00	0,00
Aquisição de Título de Capital já Integralizado (XXV)	0,00	0,00	0,00	0,00	0,00	0,00	0,00
Aquisição de Título de Crédito (XXVI)	0,00	0,00	0,00	0,00	0,00	0,00	0,00
Demais Inversões Financeiras	1.800,00	0,00	0,00	0,00	0,00	0,00	0,00
Amortização da Dívida (XXVII)	907.000,00	682.613,28	362.380,81	334.843,05	0,00	0,00	0,00
DESPESAS PRIMÁRIAS DE CAPITAL (EXCETO FONTES RPPS) (XXVIII) = [XXIII - (XXIV + XXV + XXVI + XXVII)]	17.607.849,00	1.088.093,18	529.963,71	529.963,71	522.643,35	0,00	0,00
RESERVA DE CONTINGÊNCIA (XXIX)	300.000,00	0,00	0,00	0,00	0,00	0,00	0,00
DESPESAS PRIMÁRIAS DE CAPITAL (COM FONTES RPPS) (XXX)	0,00	0,00	0,00	0,00	0,00	0,00	0,00
DESPESAS NÃO PRIMÁRIAS DE CAPITAL (COM FONTES RPPS) (XXXI)	0,00	0,00	0,00	0,00	0,00	0,00	0,00
DESPESA PRIMÁRIA TOTAL (XXXII) = (XX + XXI + XXVIII + XXIX + XXX)	86.942.300,00	35.206.765,41	9.666.400,42	7.696.699,10	3.548.540,28	12.762,30	12.762,30
DESPESA PRIMÁRIA TOTAL (EXCETO FONTES RPPS) (XXXIII) = (XX + XXVIII + XXIX)	86.942.300,00	35.206.765,41	9.666.400,42	7.696.699,10	3.548.540,28	12.762,30	12.762,30
RESULTADO PRIMÁRIO (COM RPPS) - Acima da Linha (XXXIV) = [XVIa - (XXXIIa +XXXIIb + XXXIIc)]				(24.992,33)			
RESULTADO PRIMÁRIO (SEM RPPS) - Acima da Linha (XXXV) = [XVIIa - (XXXIIIa +XXXIIIb + XXXIIIc)]				(24.992,33)			
META FISCAL PARA O RESULTADO PRIMÁRIO				VALOR CORRENTE			
Meta fixada no Anexo de Metas Fiscais da LDO para o exercício de referência				0,00			
JUROS NOMINAIS				Até o Bimestre/2023			
Juros, Encargos e Variações Monetárias Ativos (Exceto RPPS) (XXXVI)				VALOR INCORRIDO			
Juros, Encargos e Variações Monetárias Passivos (Exceto RPPS) (XXXVII)				53.579,12			
				0,00			
RESULTADO NOMINAL (SEM RPPS) - Acima da Linha (XXXVIII) = XXXV + (XXXVI - XXXVII)				28.586,79			

PREFEITURA MUNICIPAL DE IGAPORA
RELATÓRIO RESUMIDO DA EXECUÇÃO ORÇAMENTÁRIA
DEMONSTRATIVO DOS RESULTADOS PRIMÁRIO E NOMINAL
ORÇAMENTOS FISCAL E DA SEGURIDADE SOCIAL
JANEIRO - FEVEREIRO DE 2023 / JANEIRO - FEVEREIRO

RREO - Anexo 6 (LRF, art 53, inciso III)

Em reais

ABAIXO DA LINHA		
CÁLCULO DO RESULTADO NOMINAL	SALDO	
	Em 31/Dez/2022	Em 1º Bimestre
DÍVIDA CONSOLIDADA (XXXIX)	43.782.998,51	43.668.457,74
DEDUÇÕES (XL)	(2.648.256,11)	1.085.508,95
Disponibilidade de Caixa	(2.648.256,11)	1.085.508,95
Disponibilidade de Caixa Bruta	2.752.294,56	2.937.519,34
(-) Restos a Pagar Processados (XLI)	5.400.550,67	1.852.010,39
(-) Depósitos Restituíveis e Valores Vinculados	0,00	0,00
Demais Haveres Financeiros	0,00	0,00
DÍVIDA CONSOLIDADA LÍQUIDA (XLII) = (XXXIX - XL)	46.431.254,62	42.582.948,79
RESULTADO NOMINAL (SEM RPPS) - Abaixo da Linha (XLIII) = (XLIIa - XLIIb)	3.848.305,83	
META FISCAL PARA O RESULTADO NOMINAL		
	VALOR CORRENTE	
Meta fixada no Anexo de Metas Fiscais da LDO para o exercício de referência	0,00	
AJUSTE METODOLÓGICO		
	Até o Bimestre 2023	
VARIAÇÃO DO SALDO DE RPP (XLIV) = (XLIIb - XLIIa)	(3.548.540,28)	
RECEITA DE ALIENAÇÃO DE INVESTIMENTOS PERMANENTES (XLV) = (XI)	0,00	
VARIAÇÃO CAMBIAL (XLVI)	220.302,28	
VARIAÇÃO DO SALDO DE PRECATÓRIOS INTEGRANTES DA DC (XLVII)	0,00	
VARIAÇÃO DO SALDO DAS DEMAIS OBRIGAÇÕES INTEGRANTES DA DC (XLVIII)	0,00	
OUTROS AJUSTES (XLIX)	0,00	
RESULTADO NOMINAL (SEM RPPS) AJUSTADO - Abaixo da Linha (L) = [XLIII + (XLIV - XLV + XLVI + XLVII + XLVIII) +/- (XLXIX)]	520.067,83	
RESULTADO PRIMÁRIO (SEM RPPS) - Abaixo da Linha (LI) = (L) - (XXXVI - XXXVII)	466.488,71	
INFORMAÇÕES ADICIONAIS		
	PREVISÃO ORÇAMENTÁRIA	
SALDO DE EXERCÍCIOS ANTERIORES	0,00	
Recursos Arrecadados em Exercícios Anteriores - RPPS	0,00	
Superávit Financeiro Utilizado para Abertura e Reabertura de Créditos Adicionais	0,00	
RESERVA ORÇAMENTÁRIA DO RPPS	0,00	

PREFEITURA MUNICIPAL DE IGAPORA
RELATÓRIO RESUMIDO DA EXECUÇÃO ORÇAMENTÁRIA
DEMONSTRATIVO DOS RESULTADOS PRIMÁRIO E NOMINAL
ORÇAMENTOS FISCAL E DA SEGURIDADE SOCIAL
JANEIRO - FEVEREIRO DE 2023 / JANEIRO - FEVEREIRO


RREO - Anexo 6 (LRF, art 53, inciso III)

FONTE: Sistema de Contabilidade Pública, Unidade Responsável: PREFEITURA MUNICIPAL DE IGAPORA


Em reais


Newton Francisco Neves Cotrim
Prefeito (a)
744.042.615-00

Newton Francisco Neves Cotrim
Prefeito (a)
744.042.615-00


Luís Antônio Lopes dos Santos
Secretário Municipal de Planej. Adm. e Finanças
642.103.595-72

Luís Antônio Lopes dos Santos
Secretário Municipal de Planej. Adm. e Finanças
642.103.595-72


Ricardo Neves de Oliveira
CPF: 886.068.565-68
BA: 029331/O-0
Rua Barão de Caetité - Bahia

Contador

PREFEITURA MUNICIPAL DE IGAPORA
RELATÓRIO RESUMIDO DA EXECUÇÃO ORÇAMENTÁRIA
BALANÇO ORÇAMENTÁRIO
ORÇAMENTOS FISCAL E DA SEGURIDADE SOCIAL
JANEIRO A FEVEREIRO 2023 / BIMESTRE JANEIRO - FEVEREIRO

RREO - ANEXO 1 (LRF, Art 52, inciso I, alíneas "a" e "b" do inciso II e § 1º)

R\$ (1,00)

RECEITAS	PREVISÃO INICIAL	PREVISÃO ATUALIZADA (a)	RECEITAS REALIZADAS				SALDO (a-c)
			No Bimestre (b)	% (b/a)	Até o Bim (c)	% (c/a)	
RECEITAS (EXCETO INTRA-ORÇAMENTÁRIAS)(I)	87.865.000,00	87.865.000,00	11.286.588,47	12,85	11.286.588,47	12,85	76.578.411,53
Receitas Correntes	80.255.740,00	80.255.740,00	11.286.588,47	14,06	11.286.588,47	14,06	68.969.151,53
Impostos, Taxas e Contribuições de Melhoria	5.201.138,00	5.201.138,00	806.181,56	15,50	806.181,56	15,50	4.394.956,44
Impostos	4.352.288,00	4.352.288,00	775.002,67	17,81	775.002,67	17,81	3.577.285,33
Taxas	847.350,00	847.350,00	31.178,89	3,68	31.178,89	3,68	816.171,11
Contribuição de Melhoria	1.500,00	1.500,00	0,00	0,00	0,00	0,00	1.500,00
Contribuições	175.080,00	175.080,00	0,00	0,00	0,00	0,00	175.080,00
Contribuições Sociais	1.420,00	1.420,00	0,00	0,00	0,00	0,00	1.420,00
Contribuição para o Custeio do Serviço de Iluminação P	173.660,00	173.660,00	0,00	0,00	0,00	0,00	173.660,00
Receita Patrimonial	515.461,00	515.461,00	53.579,12	10,39	53.579,12	10,39	461.881,88
Exploração do Patrimônio Imobiliário do Estado	19.720,00	19.720,00	0,00	0,00	0,00	0,00	19.720,00
Valores Mobiliários	491.261,00	491.261,00	53.579,12	10,91	53.579,12	10,91	437.681,88
Demais Receitas Patrimoniais	4.480,00	4.480,00	0,00	0,00	0,00	0,00	4.480,00
Receita Industrial	3.270,00	3.270,00	0,00	0,00	0,00	0,00	3.270,00
Receita de Serviços	2.150.000,00	2.150.000,00	343.469,84	15,98	343.469,84	15,98	1.806.530,16
Serviços Administrativos e Comerciais Gerais	10.000,00	10.000,00	0,00	0,00	0,00	0,00	10.000,00
Outros Serviços	2.140.000,00	2.140.000,00	343.469,84	16,05	343.469,84	16,05	1.796.530,16
Transferências Correntes	72.045.610,00	72.045.610,00	10.067.186,68	13,97	10.067.186,68	13,97	61.978.423,32
Transferências da União e de suas Entidades	49.451.390,00	49.451.390,00	7.170.175,17	14,50	7.170.175,17	14,50	42.281.214,83
Transferências dos Estados e do Distrito Federal e de s	10.321.340,00	10.321.340,00	1.170.089,33	11,34	1.170.089,33	11,34	9.151.250,67
Transferências de Outras Instituições Públicas	12.272.880,00	12.272.880,00	1.726.922,18	14,07	1.726.922,18	14,07	10.545.957,82
Outras Receitas Correntes	165.181,00	165.181,00	16.171,27	9,79	16.171,27	9,79	149.009,73
Multas Administrativas, Contratuais e Judiciais	19.000,00	19.000,00	0,00	0,00	0,00	0,00	19.000,00
Indenizações, Restituições e Ressarcimentos	67.061,00	67.061,00	7,10	0,01	7,10	0,01	67.053,90
Demais Receitas Correntes	79.120,00	79.120,00	16.164,17	20,43	16.164,17	20,43	62.955,83
Receitas de Capital	7.609.260,00	7.609.260,00	0,00	0,00	0,00	0,00	7.609.260,00
Operações de Crédito	4.020.000,00	4.020.000,00	0,00	0,00	0,00	0,00	4.020.000,00
Operações de Crédito - Mercado Interno	4.020.000,00	4.020.000,00	0,00	0,00	0,00	0,00	4.020.000,00
Alienação de Bens	34.260,00	34.260,00	0,00	0,00	0,00	0,00	34.260,00
Alienação de Bens Móveis	5.000,00	5.000,00	0,00	0,00	0,00	0,00	5.000,00
Alienação de Bens Imóveis	29.260,00	29.260,00	0,00	0,00	0,00	0,00	29.260,00
Transferências de Capital	3.555.000,00	3.555.000,00	0,00	0,00	0,00	0,00	3.555.000,00
Transferências da União e de suas Entidades	2.805.000,00	2.805.000,00	0,00	0,00	0,00	0,00	2.805.000,00
Transferências dos Estados e do Distrito Federal e de s	750.000,00	750.000,00	0,00	0,00	0,00	0,00	750.000,00
RECEITAS (INTRA-ORÇAMENTÁRIAS) (II)	25.000,00	25.000,00	0,00	0,00	0,00	0,00	25.000,00

SUB TOTAL DAS RECEITAS (III) (I + II)	87.890.000,00	87.890.000,00	11.286.588,47	12,84	11.286.588,47	12,84	76.603.411,53
OPERAÇÃO DE CRÉDITO / REFINANCIAMENTO (IV)	0,00	0,00	0,00	0,00	0,00	0,00	0,00
Operação de Créditos Internas	0,00	0,00	0,00	0,00	0,00	0,00	0,00
Mobiliária	0,00	0,00	0,00	0,00	0,00	0,00	0,00
Contratual	0,00	0,00	0,00	0,00	0,00	0,00	0,00
Operação de Créditos Externas	0,00	0,00	0,00	0,00	0,00	0,00	0,00
Mobiliária	0,00	0,00	0,00	0,00	0,00	0,00	0,00
Contratual	0,00	0,00	0,00	0,00	0,00	0,00	0,00
TOTAL DAS RECEITAS (V) = (III + IV)	87.890.000,00	87.890.000,00	11.286.588,47	12,84	11.286.588,47	12,84	76.603.411,53
DÉFICIT (VI)	-	-	-	-	0,00	-	-
TOTAL COM DÉFICIT (VII) = (V + VI)	87.890.000,00	87.890.000,00	11.286.588,47	12,84	11.286.588,47	12,84	76.603.411,53
SALDOS DE EXERCÍCIOS ANTERIORES	-	-	-	-	-	-	-
Recursos Arrecadados em Exercícios Anteriores - RPPS	-	-	-	-	-	-	-
Superávit Financeiro Utilizado para Créditos Adicionais	-	-	-	-	-	-	-

PREFEITURA MUNICIPAL DE IGAPORA
RELATÓRIO RESUMIDO DA EXECUÇÃO ORÇAMENTÁRIA
BALANÇO ORÇAMENTÁRIO
ORÇAMENTOS FISCAL E DA SEGURIDADE SOCIAL
JANEIRO A FEVEREIRO 2023 / BIMESTRE JANEIRO - FEVEREIRO

DESPESAS	DOTAÇÃO INICIAL (d)	DOTAÇÃO ATUALIZADA (e)	DESPESAS EMPENHADAS		SALDO (g) = (e-f)	DESPESAS LIQUIDADAS		SALDO (i) = (e-h)	DESPESAS PAGAS ATÉ O BIMESTRE (j)	INSCRITAS EM RESTOS A PAGAR NÃO PROCESSADOS² (k)
			No Bimestre	Até o Bimestre (f)		No Bimestre	Até Bimestre (h)			
DESPESAS (EXCETO INTRA-ORÇAMENTÁRIAS) (VIII)	87.845.800,00	87.845.800,00	35.889.378,69	35.889.378,69	51.956.421,31	10.028.781,23	10.028.781,23	77.817.018,77	8.031.542,15	0,00
DESPESAS CORRENTES	69.497.751,00	69.030.951,00	34.118.672,23	34.118.672,23	34.912.278,77	9.136.436,71	9.136.436,71	59.894.514,29	7.166.735,39	0,00
DESPESAS DE PESSOAL E ENCARGOS	36.614.790,00	36.461.790,00	25.164.364,24	25.164.364,24	11.297.425,76	4.099.935,07	4.099.935,07	32.361.854,93	4.096.306,48	0,00
JUROS E ENCARGOS DA DÍVIDA	40.700,00	40.700,00	0,00	0,00	40.700,00	0,00	0,00	40.700,00	0,00	0,00
OUTRAS DESPESAS CORRENTES	32.842.261,00	32.528.461,00	8.954.307,99	8.954.307,99	23.574.153,01	5.036.501,64	5.036.501,64	27.491.959,36	3.070.428,91	0,00
DESPESAS DE CAPITAL	18.048.049,00	18.514.849,00	1.770.706,46	1.770.706,46	16.744.142,54	892.344,52	892.344,52	17.622.504,48	864.806,76	0,00
INVESTIMENTOS	17.139.249,00	17.606.049,00	1.088.093,18	1.088.093,18	16.517.955,82	529.963,71	529.963,71	17.076.085,29	529.963,71	0,00
INVERSÕES FINANCEIRAS	1.800,00	1.800,00	0,00	0,00	1.800,00	0,00	0,00	1.800,00	0,00	0,00
AMORTIZAÇÃO DA DÍVIDA	907.000,00	907.000,00	682.613,28	682.613,28	224.386,72	362.380,81	362.380,81	544.619,19	334.843,05	0,00
RESERVA DE CONTINGÊNCIA	300.000,00	300.000,00	0,00	0,00	300.000,00	0,00	0,00	300.000,00	0,00	0,00
DESPESAS (INTRA-ORÇAMENTÁRIAS) (IX)	44.200,00	44.200,00	0,00	0,00	44.200,00	0,00	0,00	44.200,00	0,00	0,00
SUB TOTAL DAS DESPESAS (X) (VIII + IX)	87.890.000,00	87.890.000,00	35.889.378,69	35.889.378,69	52.000.621,31	10.028.781,23	10.028.781,23	77.861.218,77	8.031.542,15	0,00
AMORTIZAÇÃO DA DÍVIDA / REFINANCIAMENT	0,00	0,00	0,00	0,00	0,00	0,00	0,00	0,00	0,00	0,00
Amortização da Dívida Interna	0,00	0,00	0,00	0,00	0,00	0,00	0,00	0,00	0,00	0,00
Dívida Mobiliária	0,00	0,00	0,00	0,00	0,00	0,00	0,00	0,00	0,00	0,00
Outras Dívidas	0,00	0,00	0,00	0,00	0,00	0,00	0,00	0,00	0,00	0,00
Amortização da Dívida Externa	0,00	0,00	0,00	0,00	0,00	0,00	0,00	0,00	0,00	0,00
Dívida Mobiliária	0,00	0,00	0,00	0,00	0,00	0,00	0,00	0,00	0,00	0,00
Outras Dívidas	0,00	0,00	0,00	0,00	0,00	0,00	0,00	0,00	0,00	0,00
TOTAL DAS DESPESAS (XII) = (X + XI)	87.890.000,00	87.890.000,00	35.889.378,69	35.889.378,69	52.000.621,31	10.028.781,23	10.028.781,23	77.861.218,77	8.031.542,15	0,00
SUPERÁVIT (XIII)	-	-	-	-	-	-	1.257.807,24	-	-	-
TOTAL COM SUPERÁVIT (XIV) = (XII + XIII)	87.890.000,00	87.890.000,00	35.889.378,69	35.889.378,69	-	10.028.781,23	11.286.588,47	-	8.031.542,15	0,00
RESERVA DO RPPS	-	-	-	-	-	-	-	-	-	-

FONTE: Sistema de Contabilidade Pública, Unidade Responsável: PREFEITURA MUNICIPAL DE IGAPORÃ

RECEITAS INTRA-ORÇAMENTÁRIAS	PREVISÃO INICIAL	PREVISÃO ATUALIZADA (a)	RECEITAS REALIZADAS				SALDO A REALIZAR (a-c)
			No Bimestre (b)	% (b/a)	Até o Bim (c)	% (c/a)	
RECEITAS (INTRA-ORÇAMENTÁRIAS) (II)	25.000,00	25.000,00	0,00	0,00 %	0,00	0,00 %	25.000,00
Receitas Correntes	25.000,00	25.000,00	0,00	0,00 %	0,00	0,00 %	25.000,00
Receita de Serviços	24.500,00	24.500,00	0,00	0,00 %	0,00	0,00 %	24.500,00
Outros Serviços	24.500,00	24.500,00	0,00	0,00 %	0,00	0,00 %	24.500,00
Transferências Correntes	500,00	500,00	0,00	0,00 %	0,00	0,00 %	500,00
Transferências dos Municípios e de suas Entidades	500,00	500,00	0,00	0,00 %	0,00	0,00 %	500,00
TOTAL	25.000,00	25.000,00	0,00	0,00	0,00	0,00	25.000,00

PREFEITURA MUNICIPAL DE IGAPORA
RELATÓRIO RESUMIDO DA EXECUÇÃO ORÇAMENTÁRIA
BALANÇO ORÇAMENTÁRIO
ORÇAMENTOS FISCAL E DA SEGURIDADE SOCIAL
JANEIRO A FEVEREIRO 2023 / BIMESTRE JANEIRO - FEVEREIRO

DESPESAS INTRA-ORÇAMENTÁRIAS	DOTAÇÃO INICIAL (d)	DOTAÇÃO ATUALIZADA (e)	DESPESAS EMPENHADAS		SALDO (g) = (e-f)	DESPESAS LIQUIDADAS		SALDO (i) = (e-h)	DESPESAS PAGAS ATÉ O BIMESTRE (j)	INSCRITAS EM RESTOS A PAGAR NÃO PROCESSADOS ² (k)
			No Bimestre	Até o Bimestre (f)		No Bimestre	Até o Bimestre (h)			
DESPESAS (INTRA-ORÇAMENTÁRIAS) (IX)	44.200,00	44.200,00	0,00	0,00	44.200,00	0,00	0,00	44.200,00	0,00	0,00
DESPESAS CORRENTES	44.200,00	44.200,00	0,00	0,00	44.200,00	0,00	0,00	44.200,00	0,00	0,00
DESPESAS DE PESSOAL E ENCARGOS	0,00	0,00	0,00	0,00	0,00	0,00	0,00	0,00	0,00	0,00
JUROS E ENCARGOS DA DÍVIDA	0,00	0,00	0,00	0,00	0,00	0,00	0,00	0,00	0,00	0,00
OUTRAS DESPESAS CORRENTES	44.200,00	44.200,00	0,00	0,00	44.200,00	0,00	0,00	44.200,00	0,00	0,00
DESPESAS DE CAPITAL	0,00	0,00	0,00	0,00	0,00	0,00	0,00	0,00	0,00	0,00
INVESTIMENTOS	0,00	0,00	0,00	0,00	0,00	0,00	0,00	0,00	0,00	0,00
INVERSÕES FINANCEIRAS	0,00	0,00	0,00	0,00	0,00	0,00	0,00	0,00	0,00	0,00
AMORTIZAÇÃO DA DÍVIDA	0,00	0,00	0,00	0,00	0,00	0,00	0,00	0,00	0,00	0,00
TOTAL	44.200,00	44.200,00	0,00	0,00	44.200,00	0,00	0,00	44.200,00	0,00	0,00



Newton Francisco Neves Cotrim
 Prefeito (a)
 744.042.615-00

Newton Francisco Neves Cotrim
 Prefeito (a)
 744.042.615-00



Luís Antônio Lopes dos Santos
 Secretário Municipal de Planej. Adm. e Finanças
 642.103.595-72

Luís Antônio Lopes dos Santos
 Secretário Municipal de Planej. Adm. e Finanças
 642.103.595-72



Ricardo Neves de Oliveira
 CPF: 088.068.565-68
 BA: 029331/O-0
 Rua Barão de Caetité - Bahia

Contador

PREFEITURA MUNICIPAL DE IGAPORÁ
RELATÓRIO RESUMIDO DA EXECUÇÃO ORÇAMENTÁRIA
DEMONSTRATIVO DAS RECEITAS E DESPESAS PREVIDENCIÁRIAS E DAS RECEITAS E DESPESAS ASSOCIADAS ÀS PENSÕES E INATIVOS MILITARES
ORÇAMENTO DA SEGURIDADE SOCIAL
JANEIRO A FEVEREIRO 2023 / BIMESTRE JANEIRO - FEVEREIRO

RREO - ANEXO 4 (LRF, Art 53, inciso II)

Em reais

REGIME PRÓPRIO DE PREVIDÊNCIA DOS SERVIDORES - RPPS

FUNDO EM CAPITALIZAÇÃO (PLANO PREVIDENCIÁRIO)

RECEITAS PREVIDENCIÁRIAS - RPPS (FUNDO EM CAPITALIZAÇÃO)	PREVISÃO ATUALIZADA (a)	RECEITAS REALIZADAS Até o Bimestre (b)
RECEITAS CORRENTES (I)	0,00	0,00
Receita de Contribuições dos Segurados	0,00	0,00
Ativo	0,00	0,00
Inativo	0,00	0,00
Pensionista	0,00	0,00
Receita de Contribuições Patronais	0,00	0,00
Ativo	0,00	0,00
Inativo	0,00	0,00
Pensionista	0,00	0,00
Receita Patrimonial	0,00	0,00
Receitas Imobiliárias	0,00	0,00
Receitas de Valores Mobiliários	0,00	0,00
Outras Receitas Patrimoniais	0,00	0,00
Receita de Serviços	0,00	0,00
Outras Receitas Correntes	0,00	0,00
Compensação Financeira entre os Regimes	0,00	0,00
Aportes Periódicos para Amortização de Déficit Atuarial do RPPS (II)	0,00	0,00
Demais Receitas Correntes	0,00	0,00
RECEITAS DE CAPITAL (III)	0,00	0,00
Alienação de Bens, Direitos e Ativos	0,00	0,00
Amortização de Empréstimos	0,00	0,00
Outras Receitas de Capital	0,00	0,00
TOTAL DAS RECEITAS DO FUNDO EM CAPITALIZAÇÃO - (IV) = (I + III - II)	0,00	0,00

DESPESAS PREVIDENCIÁRIAS - RPPS (FUNDO EM CAPITALIZAÇÃO)	DOTAÇÃO ATUALIZADA (c)	DESPESAS EMPENHADAS Até o Bimestre (d)	DESPESAS LIQUIDADAS Até o Bimestre (e)	DESPESAS PAGAS Até o Bimestre (f)	INSCRITAS EM RESTOS A PAGAR NÃO PROCESSADOS No Exercício (g)
Benefícios	0,00	0,00	0,00	0,00	0,00
Aposentadorias	0,00	0,00	0,00	0,00	0,00
Pensões por Morte	0,00	0,00	0,00	0,00	0,00
Outras Despesas Previdenciárias	0,00	0,00	0,00	0,00	0,00
Compensação Financeira entre os Regimes	0,00	0,00	0,00	0,00	0,00
Demais Despesas Previdenciárias	0,00	0,00	0,00	0,00	0,00
TOTAL DAS DESPESAS DO FUNDO EM CAPITALIZAÇÃO (V)	0,00	0,00	0,00	0,00	0,00
RESULTADO PREVIDENCIÁRIO - FUNDO EM CAPITALIZAÇÃO (VI) = (IV - V)	0,00	0,00	0,00	0,00	-

RECURSOS RPPS ARRECADADOS EM EXERCÍCIOS ANTERIORES	PREVISÃO ORÇAMENTÁRIA
VALOR	0,00
RESERVA ORÇAMENTÁRIA DO RPPS	PREVISÃO ORÇAMENTÁRIA
VALOR	0,00

APORTES DE RECURSOS PARA O FUNDO EM CAPITALIZAÇÃO DO RPPS	APORTES REALIZADOS
Plano de Amortização - Contribuição Patronal Suplementar	0,00
Plano de Amortização - Aporte Periódico de Valores Predefinidos	0,00
Outros Aportes para o RPPS	0,00
Recursos para Cobertura de Déficit Financeiro	0,00

BENS E DIREITOS DOS RPPS (FUNDO EM CAPITALIZAÇÃO)	SALDO ATUAL
Caixa e Equivalentes de Caixa	0,00
Investimentos e Aplicações	0,00
Outros Bens e Direitos	0,00

FUNDO EM REPARTIÇÃO (PLANO FINANCEIRO)

RECEITAS PREVIDENCIÁRIAS - RPPS (FUNDO EM REPARTIÇÃO)	PREVISÃO ATUALIZADA	RECEITAS REALIZADAS Até o Bimestre
	(a)	(b)
RECEITAS CORRENTES (VII)	0,00	0,00
Receita de Contribuições dos Segurados	0,00	0,00
Ativo	0,00	0,00
Inativo	0,00	0,00
Pensionista	0,00	0,00
Receita de Contribuições Patronais	0,00	0,00
Ativo	0,00	0,00
Inativo	0,00	0,00
Pensionista	0,00	0,00
Receita Patrimonial	0,00	0,00
Receitas Imobiliárias	0,00	0,00
Receitas de Valores Mobiliários	0,00	0,00
Outras Receitas Patrimoniais	0,00	0,00
Receita de Serviços	0,00	0,00
Outras Receitas Correntes	0,00	0,00
Compensação Financeira entre os Regimes	0,00	0,00
Demais Receitas Correntes	0,00	0,00
RECEITAS DE CAPITAL (VIII)	0,00	0,00
Alienação de Bens, Direitos e Ativos	0,00	0,00
Amortização de Empréstimos	0,00	0,00
Outras Receitas de Capital	0,00	0,00
TOTAL DAS RECEITAS DO FUNDO EM REPARTIÇÃO (IX) = (VII + VIII)	0,00	0,00

DESPESAS PREVIDENCIÁRIAS - RPPS (FUNDO EM REPARTIÇÃO)	DOTAÇÃO ATUALIZADA	DESPESAS EMPENHADAS Até o Bimestre	DESPESAS LIQUIDADAS Até o Bimestre	DESPESAS PAGAS Até o Bimestre	INSCRITAS EM RESTOS A PAGAR NÃO PROCESSADOS No Exercício
	(c)	(d)	(e)	(f)	(g)
Benefícios	0,00	0,00	0,00	0,00	0,00
Aposentadorias	0,00	0,00	0,00	0,00	0,00
Pensões por Morte	0,00	0,00	0,00	0,00	0,00
Outras Despesas Previdenciárias	0,00	0,00	0,00	0,00	0,00
Compensação Financeira entre os Regimes	0,00	0,00	0,00	0,00	0,00
Demais Despesas Previdenciárias	0,00	0,00	0,00	0,00	0,00
TOTAL DAS DESPESAS DO FUNDO EM REPARTIÇÃO (X)	0,00	0,00	0,00	0,00	0,00

RESULTADO PREVIDENCIÁRIO - FUNDO EM REPARTIÇÃO (XI) = (IX - X)	0,00	0,00	0,00	0,00	-
---	-------------	-------------	-------------	-------------	---

APORTES DE RECURSOS PARA O FUNDO EM REPARTIÇÃO DO RPPS	APORTES REALIZADOS
Recursos para Cobertura de Insuficiências Financeiras	0,00
Recursos para Formação de Reserva	0,00

BENS E DIREITOS DOS RPPS (FUNDO EM REPARTIÇÃO)	SALDO ATUAL
Caixa e Equivalentes de Caixa	0,00
Investimentos e Aplicações	0,00
Outros Bens e Direitos	0,00

ADMINISTRAÇÃO DO REGIME PRÓPRIO DE PREVIDÊNCIA DOS SERVIDORES - RPPS

RECEITAS DA ADMINISTRAÇÃO - RPPS	PREVISÃO ATUALIZADA	RECEITAS REALIZADAS Até o Bimestre
	(a)	(b)
Receitas Correntes	0,00	0,00
TOTAL DAS RECEITAS DA ADMINISTRAÇÃO RPPS (XII)	0,00	0,00

DESPESAS DA ADMINISTRAÇÃO - RPPS	DOTAÇÃO ATUALIZADA	DESPESAS EMPENHADAS Até o Bimestre	DESPESAS LIQUIDADAS Até o Bimestre	DESPESAS PAGAS Até o Bimestre	INSCRITAS EM RESTOS A PAGAR NÃO PROCESSADOS No Exercício
	(c)	(d)	(e)	(f)	(g)
Despesas Correntes (XIII)	0,00	0,00	0,00	0,00	0,00
Pessoal e Encargos Sociais	0,00	0,00	0,00	0,00	0,00
Demais Despesas Correntes	0,00	0,00	0,00	0,00	0,00
Despesas de Capital (XIV)	0,00	0,00	0,00	0,00	0,00
TOTAL DAS DESPESAS DA ADMINISTRAÇÃO RPPS (XV)=(XIII + XIV)	0,00	0,00	0,00	0,00	0,00
RESULTADO DA ADMINISTRAÇÃO RPPS (XVI)=(XII - XV)	0,00	0,00	0,00	0,00	-

BENS E DIREITOS - ADMINISTRAÇÃO DO RPPS	SALDO ATUAL
Caixa e Equivalentes de Caixa	0,00
Investimentos e Aplicações	0,00
Outros Bens e Direitos	0,00

BENEFÍCIOS PREVIDENCIÁRIOS MANTIDOS PELO TESOIRO

RECEITAS PREVIDENCIÁRIAS (BENEFÍCIOS MANTIDOS PELO TESOIRO)	PREVISÃO ATUALIZADA (a)	RECEITAS REALIZADAS Até o Bimestre (b)			
Contribuições dos Servidores	0,00	0,00			
Demais Receitas Previdenciárias	0,00	0,00			
TOTAL DAS RECEITAS (BENEFÍCIOS MANTIDOS PELO TESOIRO) (XVII)	0,00	0,00			

DESPESAS PREVIDENCIÁRIAS (BENEFÍCIOS MANTIDOS PELO TESOIRO)	DOTAÇÃO ATUALIZADA (c)	DESPESAS EMPENHADAS Até o Bimestre (d)	DESPESAS LIQUIDADAS Até o Bimestre (e)	DESPESAS PAGAS Até o Bimestre (f)	INSCRITAS EM RESTOS A PAGAR NÃO PROCESSADOS No Exercício (g)
Aposentadorias	0,00	0,00	0,00	0,00	0,00
Pensões	0,00	0,00	0,00	0,00	0,00
Outras Despesas Previdenciárias	0,00	0,00	0,00	0,00	0,00
TOTAL DAS DESPESAS (BENEFÍCIOS MANTIDOS PELO TESOIRO) (XVIII)	0,00	0,00	0,00	0,00	0,00
RESULTADO DOS BENEFÍCIOS MANTIDOS PELO TESOIRO (XIX) = (XVII - XVIII)	0,00	0,00	0,00	0,00	-



Newton Francisco Neves Cotrim
Prefeito (a)
744.042.615-00

Newton Francisco Neves Cotrim
Prefeito (a)
744.042.615-00



Luís Antônio Lopes dos Santos
Secretário Municipal de Planej. Adm. e Finanças
642.103.595-72

Luís Antônio Lopes dos Santos
Secretário Municipal de Planej. Adm. e Finanças
642.103.595-72



Ricardo Neves de Oliveira
CPF: 886.088.565-68
BA: 0293310-0
Rua Barão de Castilh - Bahia

Contador

PREFEITURA MUNICIPAL DE IGAPORA
RELATÓRIO RESUMIDO DA EXECUÇÃO ORÇAMENTÁRIA
DEMONSTRATIVO DA RECEITA CORRENTE LÍQUIDA
ORÇAMENTOS FISCAL E DA SEGURIDADE SOCIAL

RREO - Anexo 3 (LRF, Art 53, inciso I)

Fevereiro / 2023

R\$ 1,00

ESPECIFICAÇÃO	EVOLUÇÃO DA RECEITA REALIZADA NOS ÚLTIMOS 12 MESES												TOTAL (ÚLTIMOS 12 MESES)	PREVISÃO ATUALIZADA 2023
	3/2022	4/2022	5/2022	6/2022	7/2022	8/2022	9/2022	10/2022	11/2022	12/2022	1/2023	2/2023		
RECEITAS CORRENTES (I)	4.947.816,45	5.513.238,11	6.173.041,86	8.175.939,32	6.560.027,72	5.806.259,93	5.385.106,71	5.173.962,27	6.110.215,88	7.850.408,85	6.693.128,92	5.989.270,64	74.378.416,66	89.202.770,00
Impostos, Taxas e Contribuições de Melhoria	182.079,14	559.115,39	521.402,31	591.873,27	568.289,09	544.360,46	722.941,16	375.754,42	362.635,86	446.841,81	535.042,70	271.138,86	5.681.474,47	5.201.138,00
IPTU	2.050,86	5.379,76	2.614,66	10.775,52	68.275,02	52.466,63	8.073,46	5.083,43	5.534,57	5.401,93	7.246,69	3.994,63	176.897,16	406.620,00
ISS	96.258,12	397.128,91	315.335,91	505.348,58	414.757,55	381.701,83	622.071,31	278.221,06	267.197,70	336.630,94	375.874,19	161.139,74	4.151.665,84	2.846.218,00
ITBI	9.444,17	2.465,48	9.897,71	0,00	0,00	3.537,61	5.563,64	7.213,40	6.048,60	6.800,00	5.100,00	1.681,33	57.751,94	99.440,00
IRRF	61.642,77	68.280,06	71.282,84	70.966,55	76.834,06	84.091,91	85.192,36	78.422,23	80.479,69	92.535,01	135.742,12	84.223,97	989.693,57	1.000.010,00
Outros Impostos, Taxas e Contribuições de Melhoria	12.683,22	85.861,18	122.271,19	4.782,62	8.422,46	22.562,48	2.040,39	6.814,30	3.375,30	5.473,93	11.079,70	20.099,19	305.465,96	848.850,00
Contribuições	0,00	0,00	0,00	0,00	0,00	0,00	0,00	0,00	0,00	0,00	0,00	0,00	0,00	175.080,00
Receita Patrimonial	58.797,49	50.767,40	63.541,74	65.910,06	80.588,19	77.529,19	45.574,43	28.062,65	31.129,36	50.685,73	27.670,39	25.908,73	606.165,36	515.461,00
Rendimentos de Aplicação Financeira	58.797,49	50.767,40	63.541,74	65.910,06	80.588,19	77.529,19	45.574,43	28.062,65	31.129,36	50.685,73	27.670,39	25.908,73	606.165,36	491.261,00
Outras Receitas Patrimoniais	0,00	0,00	0,00	0,00	0,00	0,00	0,00	0,00	0,00	0,00	0,00	0,00	0,00	24.200,00
Receita Agropecuária	0,00	0,00	0,00	0,00	0,00	0,00	0,00	0,00	0,00	0,00	0,00	0,00	0,00	0,00
Receita Industrial	0,00	0,00	0,00	0,00	0,00	0,00	0,00	0,00	0,00	0,00	0,00	0,00	0,00	3.270,00
Receita de Serviços	182.316,27	163.668,34	192.032,49	179.610,67	177.086,09	178.126,05	189.556,47	185.554,95	205.504,23	387.340,58	189.431,52	154.038,32	2.384.265,98	2.150.000,00
Transferências Correntes	4.522.531,71	4.739.686,98	5.396.065,32	7.338.345,32	5.734.064,35	5.006.244,23	4.427.034,65	4.584.590,25	5.510.946,43	6.965.540,73	5.931.868,11	5.531.129,66	65.688.047,74	80.993.350,00
Cota-Parte do FPM	1.674.231,30	1.984.556,93	2.207.621,54	2.065.651,24	2.780.236,60	2.019.992,32	1.860.383,61	1.770.092,09	2.224.683,54	3.456.712,11	2.536.299,96	2.990.291,50	27.570.752,74	35.381.080,00
Cota-Parte do ICMS	934.818,30	777.854,23	930.144,23	724.265,40	815.684,11	939.012,57	703.469,80	787.299,26	823.742,99	915.029,64	634.038,98	635.084,57	9.620.444,08	10.560.930,00
Cota-Parte do IPVA	31.982,91	26.352,62	42.214,96	36.523,32	34.839,23	38.019,07	29.580,85	37.616,96	21.331,55	22.179,68	68.268,01	114.880,86	503.790,02	682.180,00
Cota-Parte do ITR	26,90	32,41	115,55	70,16	46,57	452,75	1.859,48	2.546,90	76,12	80,61	51,82	140,82	5.500,09	8.880,00
Transferências da LC 61/1989	5.167,81	5.255,81	2.794,19	3.942,28	4.063,54	3.236,74	4.269,96	4.357,85	3.168,83	4.502,23	4.772,02	3.403,02	48.934,28	91.540,00
Transferências do FUNDEB	1.285.988,21	1.455.019,60	1.419.089,90	1.453.796,34	1.377.554,27	1.507.447,31	1.343.814,03	1.418.363,54	1.512.648,90	1.597.300,26	2.043.349,27	1.281.313,60	17.695.685,23	20.619.210,00
Outras Transferências Correntes	590.316,28	490.615,38	794.084,95	3.054.096,58	721.640,03	498.083,47	483.656,92	564.313,65	925.294,50	969.736,20	645.088,05	506.015,29	10.242.941,30	13.649.530,00
Outras Receitas Correntes	2.091,84	0,00	0,00	200,00	0,00	0,00	0,00	0,00	0,00	0,00	9.116,20	7.055,07	18.463,11	164.471,00
DEDUÇÕES (II)	-528.211,73	-557.759,14	-636.019,16	-565.301,90	-524.426,17	-599.495,24	-482.608,39	-519.510,91	-613.966,70	-663.645,34	-647.731,62	-748.079,47	-7.086.755,77	-8.954.410,00
Contrib. do Servidor para o Plano de Previdência	0,00	0,00	0,00	0,00	0,00	0,00	0,00	0,00	0,00	0,00	0,00	0,00	0,00	0,00
Compensação Financ. entre Regimes Previdência	0,00	0,00	0,00	0,00	0,00	0,00	0,00	0,00	0,00	0,00	0,00	0,00	0,00	0,00
Rendimentos de Aplicações de Recursos Previdenciár	0,00	0,00	0,00	0,00	0,00	0,00	0,00	0,00	0,00	0,00	0,00	0,00	0,00	0,00
Dedução de Receita para Formação do FUNDEB	-528.211,73	-557.759,14	-636.019,16	-565.301,90	-524.426,17	-599.495,24	-482.608,39	-519.510,91	-613.966,70	-663.645,34	-647.731,62	-748.079,47	-7.086.755,77	-8.954.410,00
RECEITA CORRENTE LÍQUIDA (III) = (I - II)	4.419.604,72	4.955.478,97	5.537.022,70	7.610.637,42	6.035.601,55	5.206.764,69	4.902.498,32	4.654.451,36	5.496.249,18	7.186.763,51	6.045.397,30	5.241.191,17	67.291.660,89	80.248.360,00
(-) Transferências obrigatórias da União relativas às emendas individuais (art. 166-A, § 1º, da CF) (IV)	0,00	0,00	0,00	0,00	0,00	0,00	0,00	0,00	0,00	0,00	0,00	0,00	0,00	0,00
RECEITA CORRENTE LÍQUIDA AJUSTADA PARA CÁLCULO DOS LIMITES DE ENDIVIDAMENTO (V) = (III - IV)	4.419.604,72	4.955.478,97	5.537.022,70	7.610.637,42	6.035.601,55	5.206.764,69	4.902.498,32	4.654.451,36	5.496.249,18	7.186.763,51	6.045.397,30	5.241.191,17	67.291.660,89	80.248.360,00
(-) Transferências obrigatórias da União relativas às emendas de bancada (art. 166, §16, da CF) e ao vencimento dos agentes comunitários de saúde e de combate às endemias (CF, art. 198, §11) (VI)	0,00	0,00	0,00	0,00	0,00	0,00	0,00	0,00	0,00	0,00	0,00	0,00	0,00	0,00
RECEITA CORRENTE LÍQUIDA AJUSTADA PARA CÁLCULO DOS LIMITES DA DESPESA COM PESSOAL (VII) = (V - VI)	4.419.604,72	4.955.478,97	5.537.022,70	7.610.637,42	6.035.601,55	5.206.764,69	4.902.498,32	4.654.451,36	5.496.249,18	7.186.763,51	6.045.397,30	5.241.191,17	67.291.660,89	80.248.360,00

FONTE: Sistema de Contabilidade Pública, Unidade Responsável: PREFEITURA MUNICIPAL DE IGAPORÁ

PREFEITURA MUNICIPAL DE IGAPORA
RELATÓRIO RESUMIDO DA EXECUÇÃO ORÇAMENTÁRIA
DEMONSTRATIVO DA RECEITA CORRENTE LÍQUIDA
ORÇAMENTOS FISCAL E DA SEGURIDADE SOCIAL
 Fevereiro / 2023

RREO - Anexo 3 (LRF, Art 53, inciso I)

R\$ 1,00

ESPECIFICAÇÃO	EVOLUÇÃO DA RECEITA REALIZADA NOS ÚLTIMOS 12 MESES												TOTAL (ÚLTIMOS 12 MESES)	PREVISÃO ATUALIZADA 2023
	3/2022	4/2022	5/2022	6/2022	7/2022	8/2022	9/2022	10/2022	11/2022	12/2022	1/2023	2/2023		



Newton Francisco Neves Cotrim
 Prefeito (a)
 744.042.615-00

Newton Francisco Neves Cotrim
 Prefeito (a)
 744.042.615-00



Luís Antônio Lopes dos Santos
 Secretário Municipal de Planej. Adm. e Finanças
 642.103.595-72

Luís Antônio Lopes dos Santos
 Secretário Municipal de Planej. Adm. e Finanças
 642.103.595-72



Ricardo Neves de Oliveira
 CPF: 986.068.565-68
 BA: 0293310-0
 Rua Barão de Caetite - Bahia

Contador

PREFEITURA MUNICIPAL DE IGAPORA
RELATÓRIO RESUMIDO DA EXECUÇÃO ORÇAMENTÁRIA
DEMONSTRATIVO DA EXECUÇÃO DAS DESPESAS POR FUNÇÃO/SUBFUNÇÃO
ORÇAMENTOS FISCAL E DA SEGURIDADE SOCIAL
JANEIRO A FEVEREIRO 2023 / BIMESTRE JANEIRO - FEVEREIRO

RREO - Anexo 2 (LRF, Art 52, Inciso II, Alínea "c")

R\$ 1,00

FUNÇÃO / SUBFUNÇÃO	DOTAÇÃO INICIAL	DOTAÇÃO ATUALIZADA (a)	Despesas Empenhadas			SALDO (c) = (a - b)	Despesas Liquidadas			SALDO (e) = (a - d)	INSCRITAS EM RESTOS A PAGAR NÃO PROCESSADOS (f)
			No Bimestre	Até o Bimestre (b)	% (b/total b)		No Bimestre	Até Bimestre (d)	% (d/total d)		
DESPESAS (EXCETO INTRA-ORÇAMENTÁRIAS) (I)	87.845.800,00	87.845.800,00	35.889.378,69	35.889.378,69	100,00 %	51.956.421,31	10.028.781,23	10.028.781,23	100,00 %	77.817.018,77	0,00
LEGISLATIVA	3.658.000,00	3.658.000,00	1.774.628,30	1.774.628,30	4,94 %	1.883.371,70	311.888,70	311.888,70	3,11 %	3.346.111,30	0,00
AÇÃO LEGISLATIVA	3.658.000,00	3.658.000,00	1.774.628,30	1.774.628,30	4,94 %	1.883.371,70	311.888,70	311.888,70	3,11 %	3.346.111,30	0,00
JUDICIÁRIA	576.200,00	576.200,00	64,11	64,11	0,00 %	576.135,89	64,11	64,11	0,00 %	576.135,89	0,00
AÇÃO JUDICIÁRIA	576.200,00	576.200,00	64,11	64,11	0,00 %	576.135,89	64,11	64,11	0,00 %	576.135,89	0,00
ESSENCIAL À JUSTIÇA	10.000,00	10.000,00	0,00	0,00	0,00 %	10.000,00	0,00	0,00	0,00 %	10.000,00	0,00
REPRESENTAÇÃO JUDICIAL E EXTRA JUDICI	10.000,00	10.000,00	0,00	0,00	0,00 %	10.000,00	0,00	0,00	0,00 %	10.000,00	0,00
ADMINISTRAÇÃO	6.173.370,00	6.173.370,00	2.827.043,50	2.827.043,50	7,88 %	3.346.326,50	729.446,48	729.446,48	7,27 %	5.443.923,52	0,00
ADMINISTRAÇÃO GERAL	5.521.370,00	5.521.370,00	2.492.184,34	2.492.184,34	6,94 %	3.029.185,66	635.989,55	635.989,55	6,34 %	4.885.380,45	0,00
ADMINISTRAÇÃO FINANCEIRA	396.400,00	296.400,00	112.000,00	112.000,00	0,31 %	184.400,00	43.000,00	43.000,00	0,43 %	253.400,00	0,00
FORMAÇÃO DE RECURSOS HUMANOS	50.000,00	50.000,00	0,00	0,00	0,00 %	50.000,00	0,00	0,00	0,00 %	50.000,00	0,00
ADMINISTRAÇÃO DE RECEITAS	25.600,00	125.600,00	99.000,00	99.000,00	0,28 %	26.600,00	11.000,00	11.000,00	0,11 %	114.600,00	0,00
COMUNICAÇÃO SOCIAL	180.000,00	180.000,00	123.859,16	123.859,16	0,35 %	56.140,84	39.456,93	39.456,93	0,39 %	140.543,07	0,00
SEGURANÇA PÚBLICA	139.100,00	139.100,00	16.100,00	16.100,00	0,04 %	123.000,00	2.900,00	2.900,00	0,03 %	136.200,00	0,00
POLICIAMENTO	139.100,00	139.100,00	16.100,00	16.100,00	0,04 %	123.000,00	2.900,00	2.900,00	0,03 %	136.200,00	0,00
ASSISTÊNCIA SOCIAL	2.953.661,00	2.953.661,00	1.291.947,69	1.291.947,69	3,60 %	1.661.713,31	322.247,25	322.247,25	3,21 %	2.631.413,75	0,00
ADMINISTRAÇÃO GERAL	51.900,00	51.900,00	0,00	0,00	0,00 %	51.900,00	0,00	0,00	0,00 %	51.900,00	0,00
DEFESA CIVIL	20.500,00	20.500,00	0,00	0,00	0,00 %	20.500,00	0,00	0,00	0,00 %	20.500,00	0,00
ASSISTÊNCIA À CRIANÇA E AO ADOLESCENT	461.600,00	438.600,00	167.000,00	167.000,00	0,47 %	271.600,00	32.944,08	32.944,08	0,33 %	405.655,92	0,00
ASSISTÊNCIA COMUNITÁRIA	2.419.661,00	2.442.661,00	1.124.947,69	1.124.947,69	3,13 %	1.317.713,31	289.303,17	289.303,17	2,88 %	2.153.357,83	0,00
PREVIDÊNCIA SOCIAL	937.560,00	937.560,00	435.541,13	435.541,13	1,21 %	502.018,87	82.389,10	82.389,10	0,82 %	855.170,90	0,00
PREVIDÊNCIA BÁSICA	937.560,00	937.560,00	435.541,13	435.541,13	1,21 %	502.018,87	82.389,10	82.389,10	0,82 %	855.170,90	0,00
SAÚDE	16.890.270,00	16.890.270,00	7.641.576,08	7.641.576,08	21,29 %	9.248.693,92	2.759.434,60	2.759.434,60	27,52 %	14.130.835,40	0,00
ADMINISTRAÇÃO GERAL	7.918.270,00	6.518.270,00	2.481.270,64	2.481.270,64	6,91 %	4.036.999,36	1.035.307,19	1.035.307,19	10,32 %	5.482.962,81	0,00
ATENÇÃO BÁSICA	5.789.810,00	5.846.810,00	2.982.841,58	2.982.841,58	8,31 %	2.863.968,42	1.039.319,29	1.039.319,29	10,36 %	4.807.490,71	0,00
ASSISTÊNCIA HOSPITALAR E AMBULATORIAL	2.587.263,00	3.827.263,00	1.770.843,10	1.770.843,10	4,93 %	2.056.419,90	526.515,96	526.515,96	5,25 %	3.300.747,04	0,00
SUPORTE PROFILÁTICO E TERAPÊUTICO	240.000,00	240.000,00	51.620,76	51.620,76	0,14 %	188.379,24	51.620,76	51.620,76	0,51 %	188.379,24	0,00
VIGILÂNCIA SANITÁRIA	354.927,00	457.927,00	355.000,00	355.000,00	0,99 %	102.927,00	106.671,40	106.671,40	1,06 %	351.255,60	0,00
EDUCAÇÃO	29.028.630,00	29.028.630,00	16.365.587,13	16.365.587,13	45,60 %	12.663.042,87	2.705.491,84	2.705.491,84	26,98 %	26.323.138,16	0,00
ADMINISTRAÇÃO GERAL	19.400,00	19.400,00	0,00	0,00	0,00 %	19.400,00	0,00	0,00	0,00 %	19.400,00	0,00
ENSINO FUNDAMENTAL	50.000,00	50.000,00	0,00	0,00	0,00 %	50.000,00	0,00	0,00	0,00 %	50.000,00	0,00
ENSINO FUNDAMENTAL	25.987.830,00	25.987.830,00	14.710.587,13	14.710.587,13	40,99 %	11.277.242,87	2.416.730,73	2.416.730,73	24,10 %	23.571.099,27	0,00
ENSINO MÉDIO	233.600,00	233.600,00	0,00	0,00	0,00 %	233.600,00	0,00	0,00	0,00 %	233.600,00	0,00
ENSINO SUPERIOR	37.500,00	37.500,00	0,00	0,00	0,00 %	37.500,00	0,00	0,00	0,00 %	37.500,00	0,00
EDUCAÇÃO INFANTIL	2.668.100,00	2.668.100,00	1.655.000,00	1.655.000,00	4,61 %	1.013.100,00	288.761,11	288.761,11	2,88 %	2.379.338,89	0,00

PREFEITURA MUNICIPAL DE IGAPORA
RELATÓRIO RESUMIDO DA EXECUÇÃO ORÇAMENTÁRIA
DEMONSTRATIVO DA EXECUÇÃO DAS DESPESAS POR FUNÇÃO/SUBFUNÇÃO
ORÇAMENTOS FISCAL E DA SEGURIDADE SOCIAL
JANEIRO A FEVEREIRO DE 2023 / BIMESTRE JANEIRO - FEVEREIRO

RREO - Anexo 2 (LRF, Art 52, Inciso II, Alínea "c")

R\$ 1,00

FUNÇÃO/ SUBFUNÇÃO	DOTAÇÃO INICIAL	DOTAÇÃO ATUALIZADA (a)	Despesas Empenhadas			SALDO (c) = (a - b)	Despesas Liquidadas			SALDO (e) = (a - d)	INSCRITAS EM RESTOS A PAGAR NÃO PROCESSADOS (f)
			No Bimestre	Até o Bimestre (b)	% (b/total b)		No Bimestre	Até Bimestre (d)	% (d/total d)		
EDUCAÇÃO DE JOVENS E ADULTO	82.200,00	82.200,00	0,00	0,00	0,00 %	82.200,00	0,00	0,00	0,00 %	82.200,00	0,00
CULTURA	1.918.090,00	1.898.090,00	546.880,00	546.880,00	1,52 %	1.351.210,00	221.545,73	221.545,73	2,21 %	1.676.544,27	0,00
DIFUSÃO CULTURAL	1.918.090,00	1.898.090,00	546.880,00	546.880,00	1,52 %	1.351.210,00	221.545,73	221.545,73	2,21 %	1.676.544,27	0,00
URBANISMO	17.199.309,00	17.261.309,00	2.153.045,02	2.153.045,02	6,00 %	15.108.263,98	1.574.412,11	1.574.412,11	15,70 %	15.686.896,89	0,00
INFRA-ESTRUTURA URBANA	13.549.709,00	13.611.709,00	1.549.636,22	1.549.636,22	4,32 %	12.062.072,78	1.158.603,31	1.158.603,31	11,55 %	12.453.105,69	0,00
SERVIÇOS URBANOS	3.649.600,00	3.649.600,00	603.408,80	603.408,80	1,68 %	3.046.191,20	415.808,80	415.808,80	4,15 %	3.233.791,20	0,00
SANEAMENTO	2.794.900,00	2.469.900,00	563.794,03	563.794,03	1,57 %	1.906.105,97	387.551,38	387.551,38	3,86 %	2.082.348,62	0,00
SANEAMENTO BÁSICO URBANO	2.794.900,00	2.469.900,00	563.794,03	563.794,03	1,57 %	1.906.105,97	387.551,38	387.551,38	3,86 %	2.082.348,62	0,00
GESTÃO AMBIENTAL	20.000,00	20.000,00	0,00	0,00	0,00 %	20.000,00	0,00	0,00	0,00 %	20.000,00	0,00
PRESERVAÇÃO E CONSERVAÇÃO AMBIENTA	20.000,00	20.000,00	0,00	0,00	0,00 %	20.000,00	0,00	0,00	0,00 %	20.000,00	0,00
AGRICULTURA	1.842.200,00	2.181.200,00	1.233.846,89	1.233.846,89	3,44 %	947.353,11	517.686,44	517.686,44	5,16 %	1.663.513,56	0,00
ABASTECIMENTO	1.462.200,00	1.836.200,00	1.233.846,89	1.233.846,89	3,44 %	602.353,11	517.686,44	517.686,44	5,16 %	1.318.513,56	0,00
EXTENSÃO RURAL	255.000,00	220.000,00	0,00	0,00	0,00 %	220.000,00	0,00	0,00	0,00 %	220.000,00	0,00
IRRIGAÇÃO	70.000,00	70.000,00	0,00	0,00	0,00 %	70.000,00	0,00	0,00	0,00 %	70.000,00	0,00
PROMOÇÃO DA PRODUÇÃO AGROPECUÁRIA	55.000,00	55.000,00	0,00	0,00	0,00 %	55.000,00	0,00	0,00	0,00 %	55.000,00	0,00
INDUSTRIA	35.000,00	35.000,00	0,00	0,00	0,00 %	35.000,00	0,00	0,00	0,00 %	35.000,00	0,00
PROMOÇÃO INDUSTRIAL	35.000,00	35.000,00	0,00	0,00	0,00 %	35.000,00	0,00	0,00	0,00 %	35.000,00	0,00
ENERGIA	501.760,00	444.760,00	0,00	0,00	0,00 %	444.760,00	0,00	0,00	0,00 %	444.760,00	0,00
ENERGIA ELÉTRICA	501.760,00	444.760,00	0,00	0,00	0,00 %	444.760,00	0,00	0,00	0,00 %	444.760,00	0,00
TRANSPORTE	935.350,00	935.350,00	108.000,00	108.000,00	0,30 %	827.350,00	6.000,00	6.000,00	0,06 %	929.350,00	0,00
TRANSPORTE RODOVIÁRIO	935.350,00	935.350,00	108.000,00	108.000,00	0,30 %	827.350,00	6.000,00	6.000,00	0,06 %	929.350,00	0,00
DESPORTO E LAZER	935.900,00	936.900,00	248.711,53	248.711,53	0,69 %	688.188,47	45.342,68	45.342,68	0,45 %	891.557,32	0,00
DESPORTO COMUNITÁRIO	432.600,00	432.600,00	2.000,00	2.000,00	0,01 %	430.600,00	0,00	0,00	0,00 %	432.600,00	0,00
LAZER	503.300,00	504.300,00	246.711,53	246.711,53	0,69 %	257.588,47	45.342,68	45.342,68	0,45 %	458.957,32	0,00
ENCARGOS ESPECIAIS	946.500,00	946.500,00	682.613,28	682.613,28	1,90 %	263.886,72	362.380,81	362.380,81	3,61 %	584.119,19	0,00
SERVIÇO DA DÍVIDA INTERNA	946.500,00	946.500,00	682.613,28	682.613,28	1,90 %	263.886,72	362.380,81	362.380,81	3,61 %	584.119,19	0,00
RESERVA DE CONTINGÊNCIA	300.000,00	300.000,00	0,00	0,00	0,00 %	300.000,00	0,00	0,00	0,00 %	300.000,00	0,00
RESERVA DE CONTINGÊNCIA	300.000,00	300.000,00	0,00	0,00	0,00 %	300.000,00	0,00	0,00	0,00 %	300.000,00	0,00
DESPESAS INTRA-ORÇAMENTÁRIAS (II)	44.200,00	44.200,00	0,00	0,00	0,00 %	44.200,00	0,00	0,00	0,00 %	44.200,00	0,00
TOTAL (III) = (I + II)	87.890.000,00	87.890.000,00	35.889.378,69	35.889.378,69	100,00 %	52.000.621,31	10.028.781,23	10.028.781,23	100,00 %	77.861.218,77	0,00

INTRA-ORÇAMENTÁRIAS

FUNÇÃO / SUBFUNÇÃO	DOTAÇÃO INICIAL	DOTAÇÃO ATUALIZADA (a)	Despesas Empenhadas		Despesas Liquidadas				SALDO (a - b)
			No Bimestre	Até o Bimestre	No Bimestre	Até Bimestre (b)	% (b/total b)	% (b/a)	
DESPESAS (INTRA-ORÇAMENTÁRIAS)	44.200,00	44.200,00	0,00	0,00	0,00	0,00	0,00 %	0,00 %	44.200,00
ADMINISTRAÇÃO	5.600,00	5.600,00	0,00	0,00	0,00	0,00	0,00 %	0,00 %	5.600,00
ADMINISTRAÇÃO GERAL	5.600,00	5.600,00	0,00	0,00	0,00	0,00	0,00 %	0,00 %	5.600,00
ASSISTÊNCIA SOCIAL	11.200,00	11.200,00	0,00	0,00	0,00	0,00	0,00 %	0,00 %	11.200,00
ASSISTÊNCIA COMUNITÁRIA	11.200,00	11.200,00	0,00	0,00	0,00	0,00	0,00 %	0,00 %	11.200,00
SAÚDE	5.000,00	5.000,00	0,00	0,00	0,00	0,00	0,00 %	0,00 %	5.000,00
ADMINISTRAÇÃO GERAL	5.000,00	5.000,00	0,00	0,00	0,00	0,00	0,00 %	0,00 %	5.000,00
EDUCAÇÃO	5.600,00	5.600,00	0,00	0,00	0,00	0,00	0,00 %	0,00 %	5.600,00
ENSINO FUNDAMENTAL	5.600,00	5.600,00	0,00	0,00	0,00	0,00	0,00 %	0,00 %	5.600,00
CULTURA	5.600,00	5.600,00	0,00	0,00	0,00	0,00	0,00 %	0,00 %	5.600,00
DIFUSÃO CULTURAL	5.600,00	5.600,00	0,00	0,00	0,00	0,00	0,00 %	0,00 %	5.600,00
URBANISMO	5.600,00	5.600,00	0,00	0,00	0,00	0,00	0,00 %	0,00 %	5.600,00
INFRA-ESTRUTURA URBANA	5.600,00	5.600,00	0,00	0,00	0,00	0,00	0,00 %	0,00 %	5.600,00
DESPORTO E LAZER	5.600,00	5.600,00	0,00	0,00	0,00	0,00	0,00 %	0,00 %	5.600,00
DESPORTO COMUNITÁRIO	5.600,00	5.600,00	0,00	0,00	0,00	0,00	0,00 %	0,00 %	5.600,00
TOTAL	44.200,00	44.200,00	0,00	0,00	0,00	0,00	0,00 %	0,00 %	44.200,00

FONTE: Sistema de Contabilidade Pública, Unidade Responsável: PREFEITURA MUNICIPAL DE IGAPORA



Newton Francisco Neves Cotrim
 Prefeito (a)
 744.042.615-00

Newton Francisco Neves Cotrim
 Prefeito (a)
 744.042.615-00



Luís Antônio Lopes dos Santos
 Secretário Municipal de Planej. Adm. e Finanças
 642.103.595-72

Luís Antônio Lopes dos Santos
 Secretário Municipal de Planej. Adm. e Finanças
 642.103.595-72



Ricardo Neves de Oliveira
 CPF: 886.088.565-58
 BA: 02933110-0
 Rua Barão de Cantidã - Bahia

Contador

PREFEITURA MUNICIPAL DE IGAPORA
RELATÓRIO RESUMIDO DA EXECUÇÃO ORÇAMENTÁRIA
DEMONSTRATIVO DOS RESTOS A PAGAR POR PODER E ÓRGÃO
ORÇAMENTOS FISCAL E DA SEGURIDADE SOCIAL
JANEIRO A FEVEREIRO 2023/ BIMESTRE JANEIRO - FEVEREIRO

RREO - Anexo 7 (LRF, art. 53, inciso V)

R\$ 1,00

PODER / ORGÃO	RESTOS A PAGAR PROCESSADOS					RESTOS A PAGAR NÃO PROCESSADOS					Saldo Total (a+b)	
	Inscritos		Pagos	Cancelados	Saldo (a)	Inscritos		Liquidados	Pagos	Cancelados		Saldo (b)
	Em Exercícios Anteriores	Em 31 de dezembro de				Em Exercícios Anteriores	Em 31 de dezembro de					
RESTOS A PAGAR (EXCETO INTRA-ORÇAMENTÁRIOS)	96.827,17	5.303.723,50	3.548.540,28	0,00	1.852.010,39	15.682,50	12.762,30	12.762,30	12.762,30	0,00	15.682,50	1.867.692,89
EXECUTIVO	96.827,17	5.303.723,50	3.548.540,28	0,00	1.852.010,39	15.682,50	12.762,30	12.762,30	12.762,30	0,00	15.682,50	1.867.692,89
FUNDO MUNICIPAL DE ASSISTÊNCIA SOCIAL D	0,00	171.738,11	120.837,70	0,00	50.900,41	1.585,00	0,00	0,00	0,00	0,00	1.585,00	52.485,41
FUNDO MUNICIPAL DE SAÚDE DE IGAPORÃ	16.971,43	1.441.198,24	897.022,82	0,00	561.146,85	2.737,50	12.762,30	12.762,30	12.762,30	0,00	2.737,50	563.884,35
PREFEITURA MUNICIPAL DE IGAPORÃ	46.245,84	3.597.073,42	2.439.838,64	0,00	1.203.480,62	11.360,00	0,00	0,00	0,00	0,00	11.360,00	1.214.840,62
SAAE-SERVIÇO AUTÔNOMO DE ÁGUA E ESGO	33.609,90	93.713,73	90.841,12	0,00	36.482,51	0,00	0,00	0,00	0,00	0,00	0,00	36.482,51
Secretaria Municipal de Educação	0,00	0,00	0,00	0,00	0,00	0,00	0,00	0,00	0,00	0,00	0,00	0,00
LEGISLATIVO	0,00	0,00	0,00	0,00	0,00	0,00	0,00	0,00	0,00	0,00	0,00	0,00
CÂMARA MUNICIPAL IGAPORÃ	0,00	0,00	0,00	0,00	0,00	0,00	0,00	0,00	0,00	0,00	0,00	0,00
RESTOS A PAGAR (INTRA-ORÇAMENTÁRIOS) (II)	0,00	0,00	0,00	0,00	0,00	0,00	0,00	0,00	0,00	0,00	0,00	0,00
TOTAL (III) = (I + II)	96.827,17	5.303.723,50	3.548.540,28	0,00	1.852.010,39	15.682,50	12.762,30	12.762,30	12.762,30	0,00	15.682,50	1.867.692,89

FONTE: Sistema de Contabilidade Pública, Unidade Responsável: PREFEITURA MUNICIPAL DE IGAPORA


Newton Francisco Neves Cotrim
Prefeito (a)
744.042.615-00

Newton Francisco Neves Cotrim
Prefeito (a)
744.042.615-00


Luís Antônio Lopes dos Santos
Secretário Municipal de Planej. Adm. e Finanças
642.103.595-72

Luís Antônio Lopes dos Santos
Secretário Municipal de Planej. Adm. e Finanças
642.103.595-72


Ricardo Neves de Oliveira
CPF: 888.388.565-68
BA. 029331/0-0
Rua Barão de Caetité - Bahia

Contador

PREFEITURA MUNICIPAL DE IGAPORA
RELATÓRIO RESUMIDO DA EXECUÇÃO ORÇAMENTÁRIA
DEMONSTRATIVO DAS RECEITAS E DESPESAS COM MANUTENÇÃO E DESENVOLVIMENTO DO ENSINO - MDE
ORÇAMENTOS FISCAL E DA SEGURIDADE SOCIAL
JANEIRO A FEVEREIRO 2023/ BIMESTRE JANEIRO - FEVEREIRO

RREO - Anexo 8 (LDB, art 72)

R\$ 1,00

RECEITAS RESULTANTE DE IMPOSTOS (Arts.212 e 212-A da Constituição Federal)

RECEITA RESULTANTE DE IMPOSTOS	PREVISÃO ATUALIZADA (a)	RECEITAS REALIZADAS Até o Bimestre (b)
1- RECEITA DE IMPOSTOS	4.352.288,00	775.002,67
1.1- Receita Resultante de Imposto sobre a Propriedade Predial e Territorial Urbana - IPTU	406.620,00	11.241,32
1.2- Receita Resultante do Imposto sobre Transmissão Inter Vivos - ITBI	99.440,00	6.781,33
1.3- Receita Resultante do Impostos sobre Serviços de Qualquer Natureza - ISS	2.846.218,00	537.013,93
1.4- Receita Resultante do Imposto de Renda Retido na Fonte - IRRF	1.000.010,00	219.966,09
2- RECEITA DE TRANSFERÊNCIAS CONSTITUCIONAIS E LEGAIS	46.724.610,00	6.987.231,56
2.1- Cota-Parte - FPM	35.381.080,00	5.526.591,46
2.1.1- Parcela referente à CF, art. 159, I, alínea b	33.428.460,00	5.526.591,46
2.1.2- Parcela referente à CF, art. 159, I, alínea d e e	1.952.620,00	0,00
2.2- Cota-Parte - ICMS	10.560.930,00	1.269.123,55
2.3- Cota-Parte IPI-Exportação	91.540,00	8.175,04
2.4- Cota-Parte ITR	8.880,00	192,64
2.5- Cota-Parte IPVA	682.180,00	183.148,87
2.6- Cota-Parte IOF-Ouro	0,00	0,00
2.7- Outras Transferências ou Compensações Financeiras Provenientes de Impostos e Transferências Constituc	0,00	0,00
3- TOTAL DA RECEITA RESULTANTE DE IMPOSTOS (1 + 2)	51.076.898,00	7.762.234,23
4- TOTAL DESTINADO AO FUNDEB - equivalente a 20% DE ((2.1.1) + (2.2) + (2.3) + (2.4) + (2.5) + (2.7))	8.954.398,00	1.397.446,31
5- VALOR MÍNIMO A SER APLICADO ALÉM DO VALOR DESTINADO AO FUNDEB - 5% DE ((2.1.1) + (2.2) + (2.3) + (2.4) + (2.5) + (2.7)) + 25% DE ((1.1) + (1.2) + (1.3) + (1.4) + (2.1.2) + (2.6))	3.814.826,50	543.112,25

FUNDEB

RECEITAS RECEBIDAS DO FUNDEB NO EXERCÍCIO	PREVISÃO ATUALIZADA (a)	RECEITAS REALIZADAS Até o Bimestre (b)
6- TOTAL DAS RECEITAS DO FUNDEB RECEBIDAS	20.702.690,00	3.337.057,97
6.1- FUNDEB - Impostos e Transferências de Impostos	12.356.360,00	1.739.317,28
6.1.1- Principal	12.272.880,00	1.726.922,18
6.1.2- Rendimentos de Aplicação Financeira	83.480,00	12.395,10
6.1.3- Ressarcimento de recursos do Fundeb	0,00	0,00
6.2- FUNDEB - Complementação da União - VAAF	4.954.120,00	900.703,71
6.2.1- Principal	4.954.120,00	900.703,71
6.2.2- Rendimentos de Aplicação Financeira	0,00	0,00
6.2.3- Ressarcimento de recursos do Fundeb	0,00	0,00
6.3- FUNDEB - Complementação da União - VAAT	3.019.570,00	697.036,98
6.3.1- Principal	3.019.570,00	697.036,98
6.3.2- Rendimentos de Aplicação Financeira	0,00	0,00
6.3.3- Ressarcimento de recursos do Fundeb	0,00	0,00
6.4- FUNDEB - Complementação da União - VAAR	372.640,00	0,00
6.4.1- Principal	372.640,00	0,00
6.4.2- Rendimentos de Aplicação Financeira	0,00	0,00
6.4.3- Ressarcimento de recursos do Fundeb	0,00	0,00
7- RESULTADO LÍQUIDO DAS TRANSFERÊNCIAS DO FUNDEB (6.1.1 - 4)	3.318.482,00	329.475,87
RECURSOS RECEBIDOS EM EXERCÍCIOS ANTERIORES E NÃO UTILIZADOS (SUPERÁVIT)	VALOR	
8- TOTAL DOS RECURSOS DE SUPERÁVIT		2.533.355,33
8.1- SUPERÁVIT DO EXERCÍCIO IMEDIATAMENTE ANTERIOR		373.996,12
8.2- SUPERÁVIT RESIDUAL DE OUTROS EXERCÍCIOS		2.159.359,21
9- TOTAL DOS RECURSOS DO FUNDEB DISPONÍVEIS PARA UTILIZAÇÃO (6 +8)		5.870.413,30

DESPESAS COM RECURSOS DO FUNDEB (Por Subfunção)	DOTAÇÃO ATUALIZADA (c)	DESPESAS EMPENHADAS Até o Bimestre (d)	DESPESAS LIQUIDADAS Até o Bimestre	DESPESAS PAGAS Até o Bimestre	INSCRITAS EM RESTOS A PAGAR NÃO PROCESSADOS ⁷ (g)
10- TOTAL DAS DESPESAS COM RECURSOS DO FUNDEB	20.643.050,00	15.365.970,00	2.270.472,91	2.222.562,91	0,00
10.1- PROFISSIONAIS DA EDUCAÇÃO BÁSICA	15.436.690,00	13.254.000,00	1.780.266,22	1.780.266,22	0,00
10.1.1 - Educação Infantil	1.549.000,00	1.409.000,00	211.992,12	211.992,12	0,00
10.1.2- Ensino Fundamental	13.887.690,00	11.845.000,00	1.568.274,10	1.568.274,10	0,00
10.1.3- Educação de Jovens e Adultos	0,00	0,00	0,00	0,00	0,00
10.1.4- Educação Especial	0,00	0,00	0,00	0,00	0,00
10.1.5- Administração Geral	0,00	0,00	0,00	0,00	0,00
10.2- OUTRAS DESPESAS	5.206.360,00	2.111.970,00	490.206,69	442.296,69	0,00
10.2.1 - Educação Infantil	638.800,00	246.000,00	76.768,99	76.768,99	0,00
10.2.2- Ensino Fundamental	4.567.560,00	1.865.970,00	413.437,70	365.527,70	0,00
10.2.3- Educação de Jovens e Adultos	0,00	0,00	0,00	0,00	0,00
10.2.4- Educação Especial	0,00	0,00	0,00	0,00	0,00
10.2.5- Administração Geral	0,00	0,00	0,00	0,00	0,00
10.2.6- Transporte (Escolar)	0,00	0,00	0,00	0,00	0,00
10.2.7- Outras	0,00	0,00	0,00	0,00	0,00

INDICADORES DO FUNDEB

DESPESAS CUSTEADAS COM RECEITAS DO FUNDEB RECEBIDAS NO EXERCÍCIO	DESPESAS EMPENHADAS Até o Bimestre (d)	DESPESAS LIQUIDADAS Até o Bimestre (e)	DESPESAS PAGAS Até o Bimestre (f)	INSCRITAS EM RESTOS A PAGAR NÃO PROCESSADOS (g)	INSCRITAS EM RESTOS A PAGAR NÃO PROCESSADOS SEM DISPONIBILIDADE DE CAIXA (h)	DESPESAS LIQUIDADAS/EMPENHADAS EM VALOR SUPERIOR AO TOTAL DAS RECEITAS RECEBIDAS NO EXERCÍCIO (i)
11- TOTAL DAS DESPESAS CUSTEADAS COM RECURSOS DO FUNDEB RECEBIDAS NO EXERCÍCIO	15.365.970,00	2.270.472,91	2.222.562,91	0,00	0,00	0,00
11.1- Total das Despesas custeadas com FUNDEB - Impostos e Transferências de Impostos	10.875.970,00	1.816.787,88	1.768.877,88	0,00	0,00	77.470,60
11.2- Total das Despesas custeadas com FUNDEB - Complementação da União - VAAF	2.898.000,00	164.923,92	164.923,92	0,00	0,00	0,00
11.3- Total das Despesas custeadas com FUNDEB - Complementação da União - VAAT	1.592.000,00	288.761,11	288.761,11	0,00	0,00	0,00
11.4- Total das Despesas custeadas com FUNDEB - Complementação da União - VAAR	0,00	0,00	0,00	0,00	0,00	0,00
12- TOTAL DAS DESPESAS DO FUNDEB COM PROFISSIONAIS DA EDUCAÇÃO BÁSICA	13.254.000,00	1.780.266,22	1.780.266,22	0,00	0,00	0,00
13- TOTAL DAS DESPESAS CUSTEADAS COM FUNDEB - COMPLEMENTAÇÃO DA UNIÃO - VAAT APLICAR	1.592.000,00	288.761,11	288.761,11	0,00	0,00	0,00
14- TOTAL DAS DESPESAS CUSTEADAS COM FUNDEB - COMPLEMENTAÇÃO DA UNIÃO - VAAT APLICAR	0,00	0,00	0,00	0,00	0,00	0,00

INDICADORES - Art. 212-A, inciso XI e 3º - Constituição Federal	VALOR EXIGIDO (j)	VALOR APLICADO (k)	VALOR CONSIDERADO APÓS DEDUÇÕES (l)	% APLICADO (m)
15- MÍNIMO DE 70% DO FUNDEB NA REMUNERAÇÃO DOS PROFISSIONAIS DA EDUCAÇÃO BÁSICA	2.335.940,58	1.780.266,22	1.780.266,22	53,34
16- PERCENTUAL DE 50% DA COMPLEMENTAÇÃO DA UNIÃO AO FUNDEB - VAAT NA EDUCAÇÃO INFA	348.518,49	288.761,11	288.761,11	41,42
17- MÍNIMO DE 15% DA COMPLEMENTAÇÃO DA UNIÃO AO FUNDEB - VAAT EM DESPESAS DE CAPITAL	104.555,55	0,00	0,00	0,00

INDICADOR - Art.25, § 3º - Lei nº 14.113, de 2020 - (Aplicação do Superávit de Exercício Anterior)	VALOR MÁXIMO PERMITIDO (n)	VALOR NÃO APLICADO (o)	VALOR NÃO APLICADO APÓS AJUSTE (p)	VALOR NÃO APLICADO EXCEDENTE AO MÁXIMO PERMITIDO (q)	% APLICADO (r)
18- TOTAL DA RECEITA RECEBIDA E NÃO APLICADA NO EXERCÍCIO	333.705,80	1.066.585,06	0,00	732.879,26	0,00

INDICADOR - Art.25, § 3º - Lei nº 14.113, de 2020 - (Aplicação do Superávit de Exercício Anterior)	VALOR DE SUPERÁVIT PERMITIDO NO EXERCÍCIO ANTERIOR (s)	VALOR NÃO APLICADO NO EXERCÍCIO ANTERIOR (t)	VALOR DE SUPERÁVIT APLICADO ATÉ O PRIMEIRO QUADRIMESTRE (u)	VALOR APLICADO APÓS O PRIMEIRO QUADRIMESTRE (v)	VALOR TOTAL DE SUPERÁVIT NÃO APLICADO ATÉ O FINAL DO EXERCÍCIO (w)	VALOR APLICADO ATÉ O PRIMEIRO QUADRIMESTRE QUE INTEGRARÁ O LIMITE CONSTITUCIONAL (x)
19- TOTAL DAS DESPESAS CUSTEADAS COM SUPERÁVIT DO FUNDEB	0,00	0,00	0,00	0,00	0,00	0,00
19.1- Total das Despesas custeadas com FUNDEB - Impostos e Transferências de Impostos	0,00	0,00	0,00	0,00	0,00	0,00
19.2- Total das Despesas custeadas com FUNDEB - Complementação da União (VAAF + VAAT + VAAR)	0,00	0,00	0,00	0,00	0,00	0,00

DESPESAS COM MANUTENÇÃO E DESENVOLVIMENTO DO ENSINO – MDE - CUSTEADAS COM RECEITA DE IMPOSTOS (EXCETO FUNDEB)

DESPESAS COM AÇÕES TÍPICAS DE MDE - RECEITAS DE IMPOSTOS EXCETO FUNDEB (Por Subfunção)	DOTAÇÃO ATUALIZADA (c)	DESPESAS EMPENHADAS Até o Bimestre (d)	DESPESAS LIQUIDADAS Até o Bimestre (e)	DESPESAS PAGAS Até o Bimestre (f)	INSCRITAS EM RESTOS A PAGAR NÃO PROCESSADOS (g)
20-TOTAL DAS DESPESAS COM AÇÕES TÍPICAS DE MDE CUSTEADAS COM RECEITAS DE IMPOSTOS	4.848.300,00	715.459,51	367.187,34	117.473,29	0,00
20.1- Educação Infantil	260.400,00	0,00	0,00	0,00	0,00
20.2- Ensino Fundamental	4.507.000,00	715.459,51	367.187,34	117.473,29	0,00
20.3- Educação de Jovens e Adultos	80.900,00	0,00	0,00	0,00	0,00
20.4- Educação Especial	0,00	0,00	0,00	0,00	0,00
20.5- Administração Geral	0,00	0,00	0,00	0,00	0,00
20.6- Transporte (Escolar)	0,00	0,00	0,00	0,00	0,00
20.7- Outras	0,00	0,00	0,00	0,00	0,00

DESPESAS COM MANUTENÇÃO E DESENVOLVIMENTO DO ENSINO – MDE - CUSTEADAS COM RECEITA DE IMPOSTOS E COM RECURSOS DO FUNDEB

DESPESAS COM AÇÕES TÍPICAS DE MDE - RECEITAS DE IMPOSTOS EXCETO FUNDEB (Por Área de Atuação)	DOTAÇÃO ATUALIZADA (c)	DESPESAS EMPENHADAS Até o Bimestre (d)	DESPESAS LIQUIDADAS Até o Bimestre (e)	DESPESAS PAGAS Até o Bimestre (f)	INSCRITAS EM RESTOS A PAGAR NÃO PROCESSADOS (g)
21- TOTAL DAS DESPESAS COM AÇÕES TÍPICAS DE MDE CUSTEADAS COM RECEITAS DE IMPOSTOS	25.683.090,00	16.199.587,12	2.705.491,83	2.340.036,20	0,00
21.1- EDUCAÇÃO INFANTIL	2.190.200,00	1.655.000,00	288.761,11	288.761,11	0,00
21.1.1- Creche	2.190.200,00	1.655.000,00	288.761,11	288.761,11	0,00
21.1.2- Pré-escola	0,00	0,00	0,00	0,00	0,00
21.2- ENSINO FUNDAMENTAL	23.492.890,00	14.544.587,12	2.416.730,72	2.051.275,09	0,00

APURAÇÃO DAS DESPESAS PARA FINS DE LIMITE MÍNIMO CONSTITUCIONAL

	VALOR
22- TOTAL DAS DESPESAS DE MDE CUSTEADAS COM RECURSOS DE IMPOSTOS = L20(d ou e)	367.187,34
23- TOTAL DAS RECEITAS TRANSFERIDAS AO FUNDEB = (L4)	1.397.446,31
24- (-) RECEITAS DO FUNDEB NÃO UTILIZADAS NO EXERCÍCIO, EM VALOR SUPERIOR A 10% = L18(q)	732.879,26
25- (-) SUPERÁVIT PERMITIDO NO EXERCÍCIO IMEDIATAMENTE ANTERIOR NÃO APLICADO NO EXERCÍCIO ATUAL = L19.1(x)	0,00
26- (-) RESTOS A PAGAR NÃO PROCESSADOS INSCRITOS NO EXERCÍCIO SEM DISPONIBILIDADE FINANCEIRA DE RECURSOS DE IMPOSTOS	0,00
27- (-) CANCELAMENTO, NO EXERCÍCIO, DE RESTOS A PAGAR INSCRITOS COM DISPONIBILIDADE FINANCEIRA DE RECURSOS DE IMPOSTOS VINCULADOS AO ENSINO = (L30.1(af) + L30.2(af))	0,00
28- TOTAL DAS DESPESAS PARA FINS DE LIMITE (22 + 23) - (24 + 25 + 26 + 27)	1.031.754,39

APURAÇÃO DO LIMITE MÍNIMO CONSTITUCIONAL	VALOR EXIGIDO (z)	VALOR APLICADO (aa)	% APLICADO (ab)
29- APLICAÇÃO EM MDE SOBRE A RECEITA RESULTANTE DE IMPOSTOS	1.940.558,56	1.031.754,39	13,29

RESTOS A PAGAR INSCRITOS EM EXERCÍCIOS ANTERIORES DE DESPESAS CONSIDERADAS PARA CUMPRIMENTO DO LIMITE	SALDO INICIAL (ac)	RP LIQUIDADOS (ad)	RP PAGOS (ae)	RP CANCELADOS (af)	SALDO FINAL (ag)
30- RESTOS A PAGAR DE DESPESAS COM MDE	943.545,48	0,00	729.299,98	0,00	214.245,50
30.1 - Executadas com Recursos de Impostos e Transferências de Impostos	485.058,43	0,00	476.843,33	0,00	8.215,10
30.2 - Executadas com Recursos do FUNDEB - Impostos	458.487,05	0,00	252.456,65	0,00	206.030,40
30.3 - Executadas com Recursos do FUNDEB - Complementação da União (VAAT + VAAF + VAAR)	0,00	0,00	0,00	0,00	0,00

RECEITAS ADICIONAIS PARA FINANCIAMENTO DO ENSINO	PREVISÃO		RECEITAS REALIZADAS	
	(a)		Até o Bimestre (b)	
31- TOTAL DAS RECEITAS ADICIONAIS PARA FINANCIAMENTO DO ENSINO		2.992.340,00		279.847,37
31.1- RECEITA DE TRANSFERÊNCIAS DO FNDE (INCLUINDO RENDIMENTOS DE APLICAÇÃO FINANCEIRA)		2.196.140,00		279.275,00
31.1.1- Salário-Educação		411.140,00		72.927,78
31.1.2- PDDE		19.040,00		0,00
31.1.3- PNAE		354.190,00		21.464,36
31.1.4 - PNATE		477.700,00		182.109,39
31.1.5- Outras Transferências do FNDE		934.070,00		2.773,47
31.2- RECEITA DE TRANSFERÊNCIAS DE CONVÊNIO		786.200,00		572,37
31.3- RECEITA DE ROYALTIES DESTINADOS À EDUCAÇÃO		0,00		0,00
31.4- RECEITA DE OPERAÇÕES DE CRÉDITO VINCULADAS À EDUCAÇÃO		10.000,00		0,00
31.5- OUTRAS RECEITAS PARA FINANCIAMENTO DO ENSINO		0,00		0,00

OUTRAS DESPESAS COM EDUCAÇÃO (Por Subfunção)	DOTAÇÃO ATUALIZADA	DESPESAS EMPENHADAS	DESPESAS LIQUIDADAS	DESPESAS PAGAS	INSCRITAS EM RESTOS A PAGAR NÃO PROCESSADOS
	(c)	Até o Bimestre (d)	Até o Bimestre (e)	Até o Bimestre (f)	(g)
32- TOTAL DAS OUTRAS DESPESAS COM EDUCAÇÃO	3.533.240,00	284.157,62	67.831,59	0,01	678.315.900,00
32.1- EDUCAÇÃO INFANTIL	217.500,00	0,00	0,00	0,00	0,00
32.2- ENSINO FUNDAMENTAL	3.023.940,00	284.157,62	67.831,59	0,01	0,00
32.3- ENSINO MÉDIO	233.600,00	0,00	0,00	0,00	0,00
32.4- ENSINO SUPERIOR	37.500,00	0,00	0,00	0,00	0,00
32.5- ENSINO PROFISSIONAL	0,00	0,00	0,00	0,00	0,00
32.6- EDUCAÇÃO DE JOVENS E ADULTOS	1.300,00	0,00	0,00	0,00	0,00
32.7- EDUCAÇÃO ESPECIAL	0,00	0,00	0,00	0,00	0,00
32.8- OUTRAS	19.400,00	0,00	0,00	0,00	0,00

TOTAL GERAL DAS DESPESAS COM EDUCAÇÃO	DOTAÇÃO ATUALIZADA	DESPESAS EMPENHADAS	DESPESAS LIQUIDADAS	DESPESAS PAGAS	INSCRITAS EM RESTOS A PAGAR NÃO PROCESSADOS
	(c)	Até o Bimestre (d)	Até o Bimestre (e)	Até o Bimestre (f)	(g)
33- TOTAL GERAL DAS DESPESAS COM EDUCAÇÃO (10 + 20 + 32)	29.071.830,00	16.365.587,13	2.705.491,84	2.340.036,21	115,61
33.1- Despesas Correntes	26.142.350,00	16.364.587,13	2.705.491,84	2.340.036,21	115,61
33.1.1- Pessoal Ativo	19.597.390,00	15.282.000,00	2.115.200,13	2.115.200,13	0,00
33.1.2- Pessoal Inativo	0,00	0,00	0,00	0,00	0,00
33.1.3- Transferências às instituições comunitárias, confessionais ou filantrópicas sem fins	0,00	0,00	0,00	0,00	0,00
33.1.4- Outras Despesas Correntes	6.544.960,00	1.082.587,13	590.291,71	224.836,08	0,00
33.2- Despesas de Capital	2.929.480,00	1.000,00	0,00	0,00	0,00
33.2.1- Transferências às instituições comunitárias, confessionais ou filantrópicas sem fins	0,00	0,00	0,00	0,00	0,00
33.2.2- Outras Despesas de Capital	2.929.480,00	1.000,00	0,00	0,00	0,00

CONTROLE DA DISPONIBILIDADE FINANCEIRA E CONCILIAÇÃO BANCÁRIA	FUNDEB (ah)		SALÁRIO EDUCAÇÃO (ai)	
34- DISPONIBILIDADE FINANCEIRA EM 31 DE DEZEMBRO DE 2022		216.893,78		228,90
35- (+) INGRESSO DE RECURSOS ATÉ O BIMESTRE (orçamentário)		3.337.057,97		72.927,78
36- (-) PAGAMENTOS EFETUADOS ATÉ O BIMESTRE (orçamentário e restos a pagar)		2.475.019,56		0,00
37- (-) DISPONIBILIDADE FINANCEIRA ATÉ O BIMESTRE		1.078.932,19		73.156,68
38- (+) AJUSTES POSITIVOS (RETENÇÕES E OUTROS VALORES EXTRAORÇAMENTÁRIOS)		369.743,46		0,00
39- (-) AJUSTES NEGATIVOS (OUTROS VALORES EXTRAORÇAMENTÁRIOS)		769.010,39		0,00
40- (-) SALDO FINANCEIRO CONCILIADO (Saldo Bancário)		679.665,26		73.156,68

FONTE: Sistema de Contabilidade Pública, Unidade Responsável: PREFEITURA MUNICIPAL DE IGAPORÃ
1 SE RESULTADO LÍQUIDO DA TRANSFERÊNCIA (7) > 0 = ACRÉSCIMO RESULTANTE DAS TRANSFERÊNCIAS DO FUNDEB, SE RESULTADO LÍQUIDO DA TRANSFERÊNCIA (7) < 0 = DECRÉSCIMO RESULTANTE DAS TRANSFERÊNCIAS DO FUNDEB

2 Limites mínimos anuais a serem cumpridos no encerramento do exercício.

3 Art. 25, § 3º, Lei 14.113/2020: "Até 10% (dez por cento) dos recursos recebidos à conta dos Fundos, inclusive relativos à complementação da União, nos termos do § 2º do art. 16 desta Lei, poderão ser utilizados no primeiro quadrimestre do exercício imediatamente subsequente, mediante abertura de crédito adicional."

4 Os valores referentes à parcela dos Restos a Pagar inscritos sem disponibilidade financeira vinculada à educação deverão ser informados somente no RREO do último bimestre do exercício

5 Nos cinco primeiros bimestres do exercício o acompanhamento será feito com base na despesa liquidada. No último bimestre do exercício, o valor deverá corresponder ao total da despesa empenhada.

6 As linhas representam áreas de atuação e não correspondem exatamente às subfunções da Função Educação. As despesas classificadas nas demais subfunções típicas e nas subfunções atípicas deverão ser rateadas para essas áreas de atuação.

7 Valor inscrito em RPNP sem disponibilidade de caixa, que não deve ser considerado na apuração dos indicadores e limites

8 Controle da execução de restos a pagar considerados no cumprimento do limite mínimo dos exercícios anteriores..

Newton Francisco Neves Cotrim
Prefeito (a)
744.042.615-00

Luís Antônio Lopes dos Santos
Secretário Municipal de Planej. Adm. e Finanças
642.103.595-72

Contador

PREFEITURA MUNICIPAL DE IGAPORA
RELATÓRIO RESUMIDO DA EXECUÇÃO ORÇAMENTÁRIA
DEMONSTRAÇÃO DA PROJ. ATUARIAL DO REG. PRÓPRIO DE PREVIDÊNCIA SOCIAL
ORÇAMENTOS FISCAL E DA SEGURIDADE SOCIAL
2023 à 2096

RREO – ANEXO 10 (LRF, art. 53, § 1º, inciso II)

Em Reais

FUNDO EM CAPITALIZAÇÃO (PLANO PREVIDENCIÁRIO)

EXERCÍCIO	RECEITAS PREVIDENCIÁRIAS (a)	DESPESAS PREVIDENCIÁRIAS (b)	RESULTADO PREVIDENCIÁRIO (c) = (a-b)	SALDO FINANCEIRO DO EXERCÍCIO (d) = ("d" exercício anterior) + (c)
2022	0,00	0,00	0,00	0,00
2023	0,00	0,00	0,00	0,00
2024	0,00	0,00	0,00	0,00
2025	0,00	0,00	0,00	0,00
2026	0,00	0,00	0,00	0,00
2027	0,00	0,00	0,00	0,00
2028	0,00	0,00	0,00	0,00
2029	0,00	0,00	0,00	0,00
2030	0,00	0,00	0,00	0,00
2031	0,00	0,00	0,00	0,00
2032	0,00	0,00	0,00	0,00
2033	0,00	0,00	0,00	0,00
2034	0,00	0,00	0,00	0,00
2035	0,00	0,00	0,00	0,00
2036	0,00	0,00	0,00	0,00
2037	0,00	0,00	0,00	0,00
2038	0,00	0,00	0,00	0,00
2039	0,00	0,00	0,00	0,00
2040	0,00	0,00	0,00	0,00
2041	0,00	0,00	0,00	0,00
2042	0,00	0,00	0,00	0,00
2043	0,00	0,00	0,00	0,00
2044	0,00	0,00	0,00	0,00
2045	0,00	0,00	0,00	0,00
2046	0,00	0,00	0,00	0,00
2047	0,00	0,00	0,00	0,00
2048	0,00	0,00	0,00	0,00
2049	0,00	0,00	0,00	0,00
2050	0,00	0,00	0,00	0,00
2051	0,00	0,00	0,00	0,00
2052	0,00	0,00	0,00	0,00
2053	0,00	0,00	0,00	0,00
2054	0,00	0,00	0,00	0,00
2055	0,00	0,00	0,00	0,00
2056	0,00	0,00	0,00	0,00
2057	0,00	0,00	0,00	0,00
2058	0,00	0,00	0,00	0,00
2059	0,00	0,00	0,00	0,00
2060	0,00	0,00	0,00	0,00
2061	0,00	0,00	0,00	0,00
2062	0,00	0,00	0,00	0,00
2063	0,00	0,00	0,00	0,00
2064	0,00	0,00	0,00	0,00
2065	0,00	0,00	0,00	0,00
2066	0,00	0,00	0,00	0,00
2067	0,00	0,00	0,00	0,00

PREFEITURA MUNICIPAL DE IGAPORA
RELATÓRIO RESUMIDO DA EXECUÇÃO ORÇAMENTÁRIA
DEMONSTRAÇÃO DA PROJ. ATUARIAL DO REG. PRÓPRIO DE PREVIDÊNCIA SOCIAL
ORÇAMENTOS FISCAL E DA SEGURIDADE SOCIAL
 2023 à 2096

RREO – ANEXO 10 (LRF, art. 53, § 1º, inciso II)

Em Reais

FUNDO EM CAPITALIZAÇÃO (PLANO PREVIDENCIÁRIO)

EXERCÍCIO	RECEITAS PREVIDENCIÁRIAS (a)	DESPESAS PREVIDENCIÁRIAS (b)	RESULTADO PREVIDENCIÁRIO (c) = (a-b)	SALDO FINANCEIRO DO EXERCÍCIO (d) = ("d" exercício anterior) + (c)
2068	0,00	0,00	0,00	0,00
2069	0,00	0,00	0,00	0,00
2070	0,00	0,00	0,00	0,00
2071	0,00	0,00	0,00	0,00
2072	0,00	0,00	0,00	0,00
2073	0,00	0,00	0,00	0,00
2074	0,00	0,00	0,00	0,00
2075	0,00	0,00	0,00	0,00
2076	0,00	0,00	0,00	0,00
2077	0,00	0,00	0,00	0,00
2078	0,00	0,00	0,00	0,00
2079	0,00	0,00	0,00	0,00
2080	0,00	0,00	0,00	0,00
2081	0,00	0,00	0,00	0,00
2082	0,00	0,00	0,00	0,00
2083	0,00	0,00	0,00	0,00
2084	0,00	0,00	0,00	0,00
2085	0,00	0,00	0,00	0,00
2086	0,00	0,00	0,00	0,00
2087	0,00	0,00	0,00	0,00
2088	0,00	0,00	0,00	0,00
2089	0,00	0,00	0,00	0,00
2090	0,00	0,00	0,00	0,00
2091	0,00	0,00	0,00	0,00
2092	0,00	0,00	0,00	0,00
2093	0,00	0,00	0,00	0,00
2094	0,00	0,00	0,00	0,00
2095	0,00	0,00	0,00	0,00
2096	0,00	0,00	0,00	0,00

FUNDO EM REPARTIÇÃO (PLANO FINANCEIRO)

EXERCÍCIO	RECEITAS PREVIDENCIÁRIAS (a)	DESPESAS PREVIDENCIÁRIAS (b)	RESULTADO PREVIDENCIÁRIO (c) = (a-b)	SALDO FINANCEIRO DO EXERCÍCIO (d) = ("d" exercício anterior) + (c)

FONTE: Sistema de Contabilidade Pública, Unidade Responsável: PREFEITURA MUNICIPAL DE IGAPORA



Newton Francisco Neves Cotrim
 Prefeito (a)
 744.042.615-00



Luís Antônio Lopes dos Santos
 Secretário Municipal de Planej. Adm. e Finanças
 642.103.595-72



Ricardo Neves de Oliveira
 CPF: 098.068.565-68
 BA: 029331/O-0
 Rua Barão de Caetite - Bahia

Newton Francisco Neves Cotrim
 Prefeito (a)
 744.042.615-00

Luís Antônio Lopes dos Santos
 Secretário Municipal de Planej. Adm. e Finanças
 642.103.595-72

Contador

PREFEITURA MUNICIPAL DE IGAPORA
RELATÓRIO RESUMIDO DA EXECUÇÃO ORÇAMENTÁRIA
DEMONSTRATIVO DAS RECEITAS DE OPERAÇÕES DE CRÉDITO E DESPESAS DE CAPITAL
ORÇAMENTOS FISCAL E DA SEGURIDADE SOCIAL
JANEIRO A FEVEREIRO 2023 / BIMESTRE JANEIRO - FEVEREIRO

RREO - ANEXO 9 (LRF, art. 53, § 1º, inciso I)

Em Reais

RECEITAS	PREVISÃO ATUALIZADA (a)	RECEITAS REALIZADAS (b)	SALDO NÃO REALIZADO (c) = (a-b)
RECEITAS DE OPERAÇÕES DE CRÉDITO ¹ (I)	4.020.000,00	0,00	4.020.000,00
<hr/>			
DESPESAS	DOTAÇÃO ATUALIZADA (d)	DESPESAS EMPENHADAS (e)	SALDO NÃO EXECUTADO (f)=(d-e)
DESPESAS DE CAPITAL	18.514.849,00	1.770.706,46	16.744.142,54
Investimentos	17.606.049,00	1.088.093,18	16.517.955,82
Inversões Financeiras	1.800,00	0,00	1.800,00
Amortização da Dívida	907.000,00	682.613,28	224.386,72
(-) Incentivos Fiscais a Contribuinte	0,00	0,00	0,00
(-) Incentivos Fiscais a Contribuinte por Instituições Financeiras	0,00	0,00	0,00
DESPESA DE CAPITAL LÍQUIDA (II)	18.514.849,00	1.770.706,46	16.744.142,54
<hr/>			
RESULTADO PARA APURAÇÃO DA REGRA DE OURO (III) = (I-II)	(14.494.849,00)	0,00	(12.724.142,54)

FONTE: Sistema de Contabilidade Pública, Unidade Responsável: PREFEITURA MUNICIPAL DE IGAPORÃ

Nota: ¹ Operações de Crédito descritos na CF, Art. 167, inciso III



Newton Francisco Neves Cotrim
 Prefeito (a)
 744.042.615-00



Luís Antônio Lopes dos Santos
 Secretário Municipal de Planej. Adm. e Finanças
 642.103.595-72



Ricardo Neves de Oliveira
 CPF: 898.068.565-88
 BA: 029331(O-3)
 Rua Barão de Castilho - Bahia

Newton Francisco Neves Cotrim
 Prefeito (a)
 744.042.615-00

Luís Antônio Lopes dos Santos
 Secretário Municipal de Planej. Adm. e Finanças
 642.103.595-72

Contador

PREFEITURA MUNICIPAL DE IGAPORA
RELATÓRIO RESUMIDO DA EXECUÇÃO ORÇAMENTÁRIA
DEMONSTRATIVO DA RECEITA DE ALIENAÇÃO DE ATIVOS E APLICAÇÃO DOS RECURSOS
ORÇAMENTOS FISCAL E DA SEGURIDADE SOCIAL
JANEIRO A FEVEREIRO 2023 / BIMESTRE JANEIRO - FEVEREIRO

RREO - ANEXO 11 (LRF, art. 53, § 1º, inciso III)

Em reais

RECEITAS	PREVISÃO ATUALIZADA (a)	RECEITAS REALIZADAS (b)	SALDO (c) = (a-b)
RECEITAS DE ALIENAÇÃO DE ATIVOS (I)	34.260,00		34.260,00
Receita de Alienação de Bens Móveis	5.000,00		5.000,00
Receita de Alienação de Bens Imóveis	29.260,00		29.260,00
Receita de Alienação de Bens Intangíveis	0,00		0,00
Receita de Rendimentos de Aplicação Financeiras	0,00		0,00

DESPESAS	DOTAÇÃO ATUALIZADA (d)	DESPESAS EMPENHADAS (e)	DESPESAS LIQUIDADAS	DESPESAS PAGAS (f)	DESPESAS INSCRITAS EM RESTOS A PAGAR NÃO PROCESSADOS	PAGAMENTO DE RESTOS A PAGAR (g)	SALDO (h) = (d-e)
APLICAÇÃO DOS RECURSOS DA ALIENAÇÃO DE ATIVOS (II)	0,00	0,00	0,00	0,00	0,00	0,00	0,00
Despesas de Capital	0,00	0,00	0,00	0,00	0,00	0,00	0,00
Investimentos	0,00	0,00	0,00	0,00	0,00	0,00	0,00
Inversões Financeiras	0,00	0,00	0,00	0,00	0,00	0,00	0,00
Amortização da Dívida	0,00	0,00	0,00	0,00	0,00	0,00	0,00
Despesas Correntes dos Regimes de Previdência	0,00	0,00	0,00	0,00	0,00	0,00	0,00
Regime Próprio dos Servidores Público	0,00	0,00	0,00	0,00	0,00	0,00	0,00

SALDO FINANCEIRO A APLICAR	2022 (i)	2023 (j) = (Ib - (IIf + IIg))	SALDO ATUAL (k) = (IIIi + IIIj)
VALOR (III)	0,00		0,00

FONTE: Sistema de Contabilidade Pública, Unidade Responsável: PREFEITURA MUNICIPAL DE IGAPORA


 Newton Francisco Neves Cotrim
 Prefeito (a)
 744.042.615-00


 Luís Antônio Lopes dos Santos
 Secretário Municipal de Planej. Adm. e Finanças
 642.103.595-72


 Ricardo Neves de Oliveira
 CPF: 886.068.565-68
 EIA: 029331/O-0
 Rua Barão de Carilite - Bahia

Newton Francisco Neves Cotrim
 Prefeito (a)
 744.042.615-00

Luís Antônio Lopes dos Santos
 Secretário Municipal de Planej. Adm. e Finanças
 642.103.595-72

Contador

PREFEITURA MUNICIPAL DE IGAPORA
RELATÓRIO RESUMIDO DA EXECUÇÃO ORÇAMENTÁRIA
DEMONSTRATIVO DAS RECEITAS E DESPESAS COM AÇÕES E SERVIÇOS PÚBLICOS DE SAÚDE
ORÇAMENTOS FISCAL E DA SEGURIDADE SOCIAL
JANEIRO A FEVEREIRO 2023 / BIMESTRE JANEIRO - FEVEREIRO

RREO - ANEXO 12 (LC 141/2012, art. 35)

RS 1.00

RECEITAS RESULTANTES DE IMPOSTOS E TRANSFERÊNCIAS CONSTITUCIONAIS LEGAIS	PREVISÃO INICIAL	PREVISÃO ATUALIZADA (a)	RECEITAS REALIZADAS	
			Até o Bimestre (b)	% (b/a) x 100
RECEITA DE IMPOSTOS(I)	4.352.288,00	4.352.288,00	775.002,67	17,81
Receita Resultante do Imposto Predial e Territorial Urbano - IPTU	406.620,00	406.620,00	11.241,32	2,76
Receita Resultante do Imposto sobre Transmissão Inter Vivos - ITBI	99.440,00	99.440,00	6.781,33	6,82
Receita Resultante do Imposto sobre Serviços de Qualquer Natureza - ISS	2.846.218,00	2.846.218,00	537.013,93	18,87
Receita Resultante do Imposto sobre a Renda e Proventos de Qualquer Natureza Retido na Fonte - IRRF	1.000.010,00	1.000.010,00	219.966,09	22,00
RECEITA DE TRANSFERÊNCIAS CONSTITUCIONAIS E LEGAIS (II)	44.771.990,00	44.771.990,00	6.987.231,56	15,61
Cota-Parte FPM	33.428.460,00	33.428.460,00	5.526.591,46	16,53
Cota-Parte ITR	8.880,00	8.880,00	192,64	2,17
Cota-Parte IPVA	682.180,00	682.180,00	183.148,87	26,85
Cota-Parte ICMS	10.560.930,00	10.560.930,00	1.269.123,55	12,02
Cota-Parte IPI-Exportação	91.540,00	91.540,00	8.175,04	8,93
Outras Transferências ou Compensações Financeiras Provenientes de Impostos e Transferências Constituci	0,00	0,00	0,00	0,00
TOTAL DAS RECEITAS RESULTANTES DE IMPOSTOS E TRANFERÊNCIAS CONSTITUCIONAIS E LEG.	49.124.278,00	49.124.278,00	7.762.234,23	15,80

DESPESAS COM AÇÕES E SERVIÇOS PÚBLICOS DE SAÚDE (ASPS) - POR SUBFUNÇÃO E CATEGORIA	DOTAÇÃO INICIAL	DOTAÇÃO ATUALIZADA (c)	DESPESAS EMPENHADAS		DESPESAS LIQUIDADAS		DESPESAS PAGAS		Inscritas em Restos a Pagar (g)
			Até o Bimestre (d)	% (d/c) x 100	Até o Bimestre (e)	% (e/c) x 100	Até o Bimestre (f)	% (f/c) x 100	
ATENÇÃO BÁSICA (IV)	739.700,00	666.700,00	95.473,20	33,32	78.946,40	27,56	77.946,40	27,21	16.526,80
Despesas Correntes	309.500,00	286.500,00	95.473,20	33,32	78.946,40	27,56	77.946,40	27,21	16.526,80
Despesas de Capital	430.200,00	380.200,00	0,00	0,00	0,00	0,00	0,00	0,00	0,00
ASSISTÊNCIA HOSPITALAR E AMBULATORIAL (V)	756.300,00	2.126.300,00	1.373.035,13	87,21	361.758,70	30,55	361.758,70	30,55	1.011.276,43
Despesas Correntes	392.600,00	1.792.600,00	1.329.520,00	74,17	319.243,57	17,81	319.243,57	17,81	1.010.276,43
Despesas de Capital	363.700,00	333.700,00	43.515,13	13,04	42.515,13	12,74	42.515,13	12,74	1.000,00
SUPORTE PROFILÁTICO E TERAPÊUTICO (VI)	70.000,00	70.000,00	0,00	0,00	0,00	0,00	0,00	0,00	0,00
Despesas Correntes	70.000,00	70.000,00	0,00	0,00	0,00	0,00	0,00	0,00	0,00
Despesas de Capital	0,00	0,00	0,00	0,00	0,00	0,00	0,00	0,00	0,00
VIGILÂNCIA SANITÁRIA (VII)	28.000,00	131.000,00	98.000,00	74,81	93.651,40	71,49	93.651,40	71,49	4.348,60
Despesas Correntes	28.000,00	131.000,00	98.000,00	74,81	93.651,40	71,49	93.651,40	71,49	4.348,60
Despesas de Capital	0,00	0,00	0,00	0,00	0,00	0,00	0,00	0,00	0,00
VIGILÂNCIA EPIDEMIOLÓGICA (VIII)	0,00	0,00	0,00	0,00	0,00	0,00	0,00	0,00	0,00
Despesas Correntes	0,00	0,00	0,00	0,00	0,00	0,00	0,00	0,00	0,00
Despesas de Capital	0,00	0,00	0,00	0,00	0,00	0,00	0,00	0,00	0,00
ALIMENTAÇÃO E NUTRIÇÃO (IX)	0,00	0,00	0,00	0,00	0,00	0,00	0,00	0,00	0,00
Despesas Correntes	0,00	0,00	0,00	0,00	0,00	0,00	0,00	0,00	0,00
Despesas de Capital	0,00	0,00	0,00	0,00	0,00	0,00	0,00	0,00	0,00
OUTRAS SUBFUNÇÕES (X)	7.598.400,00	6.198.400,00	2.481.270,64	40,86	1.035.307,19	17,05	553.631,51	9,12	1.445.963,45
Despesas Correntes	7.472.400,00	6.072.400,00	2.481.270,64	40,86	1.035.307,19	17,05	553.631,51	9,12	1.445.963,45
Despesas de Capital	126.000,00	126.000,00	0,00	0,00	0,00	0,00	0,00	0,00	0,00
TOTAL (XI) = (IV + V + VI + VII + VIII + IX + X)	9.192.400,00	9.192.400,00	4.047.778,97	44,03	1.569.663,69	17,07	1.086.988,01	11,82	2.478.115,28

APURAÇÃO DO CUMPRIMENTO DO LIMITE MÍNIMO PARA APLICAÇÃO EM ASPS	DESPESAS EMPENHADAS	DESPESAS LIQUIDADAS	DESPESAS PAGAS
	(d)	(e)	(f)
Total das Despesas com ASPS (XII) = (XI)	4.047.778,97	1.569.663,69	1.086.988,01
(-) Restos a Pagar Não Processados Inscritos Indevidamente no Exercício sem Disponibilidade Financeira (XIII)	0,00	0,00	0,00
(-) Despesas Custeadas com Recursos Vinculados à Parcela do Percentual Mínimo que não foi Aplicada em ASPS em Ex	0,00	0,00	0,00
(-) Despesas Custeadas com Disponibilidade de Caixa Vinculada aos Restos a Pagar Cancelados (XV)	0,00	0,00	0,00
(=) VALOR APLICADO EM ASPS (XVI) = (XII - XIII - XIV - XV)	4.047.778,97	1.569.663,69	1.086.988,01
Despesa Mínima a ser Aplicada em ASPS (XVII)=(III) x 15%(LC 141/2012)		1.164.335,13	
Despesa Mínima a ser Aplicada em ASPS (XVII)=(III) x %(Lei Orgânica Municipal)		0,00	
Diferença entre o Valor Aplicado e a Despesa Mínima a ser Aplicada(XVIII)=(XVI)(d ou e) - XVII)	2.883.443,84	405.328,56	0,00
Limite não Cumprido (XIV)=(XVIII)	-77.347,12	0,00	0,00
PERCENTUAL DA RECEITA DE IMPOSTOS E TRANSFERÊNCIAS CONSTITUCIONAIS E LEGAIS APLICADO EM AS	52,15	20,22	14,00

CONTROLE DO VALOR REFERENTE AO PERCENTUAL MÍNIMO NÃO CUMPRIDO EM EXERCÍCIOS ANTERIORES PARA FINS DE APLICAÇÃO DOS RECURSOS VINCULADOS CONFORME ARTIGOS 25 E 26 DA LC141/2012	LIMITE NÃO CUMPRIDO				Saldo Final (não aplicado) (l)=(h-(i ou j))
	Saldo Inicial (no exercício atual) (h)	Despesas Custeadas no Exercício de Referência			
		Empenhadas (i)	Liquidadas (j)	Pagas (k)	
Diferença de limite não cumprido em 2023	0,00	0,00	0,00	0,00	0,00
Diferença de limite não cumprido em 2022	0,00	0,00	0,00	0,00	0,00
Diferença de limite não cumprido em Exercícios Anteriores	0,00	0,00	0,00	0,00	0,00
TOTAL DA DIFERENÇA DE LIMITE NÃO CUMPRIDO EM EXERCÍCIOS ANTERIORES (XX)	0,00	0,00	0,00	0,00	0,00

EXECUÇÃO DE RESTOS A PAGAR

EXERCÍCIO DO EMPENHO	Valor Mínimo para aplicação em ASPS (m)	Valor aplicado em ASPS no exercício (n)	Valor aplicado além do limite mínimo (o)=(m-n), se <0, então (0)=0	Total inscrito em RP no exercício (p)	RPNP Inscritos Indevidamente no Exercício sem Disponibilidade Financeira (q)=(XIII d)	Valor inscrito em RP considerado no Limite (r)=(p-(o+q)) se <0, então (r)=0	Total de RP pagos (s)	Total de RP a pagar (t)	Total de RP cancelados ou prescritos (u)	Diferença entre o valor aplicado além do limite e o total de RP cancelados (v)=((o + q)-u)
Empenhos de 2023	1.164.335,13	1.569.663,69	0,00	15.212.052,35	0,00	0,00	4.152.927,81	1.059.124,54	0,00	0,00
Empenhos de 2022	134.285,44	10.910.498,20	0,00	1.121.774,96	0,00	0,00	629.565,12	492.209,84	0,00	0,00
Empenhos de 2021	4.461.569,25	6.852.909,12	0,00	385.472,41	0,00	0,00	376.871,96	8.600,45	0,00	0,00
Empenhos de 2020	3.283.102,20	4.542.943,74	0,00	8.966,47	0,00	0,00	8.966,47	0,00	0,00	0,00
Empenhos de 2019 e anteriores	7.298.112,54	0,00	7.298.112,54	829.677,65	0,00	0,00	811.122,65	18.555,00	7.263,20	7.290.849,34
TOTAL DOS RESTOS A PAGAR CANCELADOS OU PRESCRITOS ATÉ O FINAL DO EXERCÍCIO ATUAL QUE AFETARAM O CUMPRIMENTO DO LIMITE (XXI)										0,00
TOTAL DOS RESTOS A PAGAR CANCELADOS OU PRESCRITOS ATÉ O FINAL DO EXERCÍCIO ANTERIOR QUE AFETARAM O CUMPRIMENTO DO LIMITE (XXII)										0,00
TOTAL DOS RESTOS A PAGAR CANCELADOS OU PRESCRITOS NO EXERCÍCIO ANTERIOR QUE AFETARAM O CUMPRIMENTO DO LIMITE (XXIII)=(XXI - XXII)										0,00

CONTROLE DOS RESTOS A PAGAR CANCELADOS OU PRESCRITOS PARA FINS DE APLICAÇÃO DA DISPONIBILIDADE DE CAIXA CONFORME ARTIGO 24, § 1º e 2º DA LC 141/2012	RESTOS A PAGAR CANCELADOS OU PRESCRITOS				
	Saldo Inicial (w)	Despesas custeadas no exercício de referência (j)			Saldo Final (Não Aplicado) (aa)=9w-(xouy)
		Empenhadas (x)	Liquidadas (y)	Pagas (z)	
Restos a pagar cancelados ou prescritos em 2023 a serem compensados (XXIV)	0,00	0,00	0,00	0,00	0,00
Restos a pagar cancelados ou prescritos em 2022 a serem compensados (XXV)	0,00	0,00	0,00	0,00	0,00
Restos a pagar cancelados ou prescritos em exercícios anteriores a serem compensados (XXVI)	0,00	0,00	0,00	0,00	0,00
TOTAL DE RESTOS A PAGAR CANCELADOS OU PRESCRITOS A COMPENSAR (XXVII)	0,00	0,00	0,00	0,00	0,00

RECEITAS ADICIONAIS PARA O FINANCIAMENTO DA SAÚDE NÃO COMPUTADAS NO CÁLCULO DO MÍNIMO	PREVISÃO INICIAL	PREVISÃO ATUALIZADA (a)	RECEITAS REALIZADAS	
			Até o Bimestre (b)	% (b/a) x 100
RECEITAS DE TRANSFERÊNCIAS PARA A SAÚDE (XXVIII)	7.456.120,00	7.456.120,00	730.089,97	9,79
Proveniente da União	6.688.980,00	6.688.980,00	730.089,97	10,91
Proveniente dos Estados	767.140,00	767.140,00	0,00	0,00
Proveniente de outros Municípios	0,00	0,00	0,00	0,00
RECEITA DE OPERAÇÕES DE CRÉDITO INTERNAS E EXTERNAS VINCULADAS A SAÚDE (XXIX)	10.000,00	10.000,00	0,00	0,00
OUTRAS RECEITAS (XXX)	1.420,00	1.420,00	0,00	0,00
TOTAL DE RECEITAS ADICIONAIS PARA FINANCIAMENTO DA SAÚDE (XXXI) = (XXVIII + XXIX + XXX)	7.467.540,00	7.467.540,00	730.089,97	9,78

DESPESAS COM SAÚDE NÃO COMPUTADAS NO CÁLCULO DO MÍNIMO

DESPESAS COM SAÚDE POR SUBFUNÇÕES E CATEGORIA ECONÔMICA NÃO COMPUTADAS NO CÁLCULO DO MÍNIMO	DOTAÇÃO INICIAL	DOTAÇÃO ATUALIZADA (c)	DESPESAS EMPENHADAS		DESPESAS LIQUIDADAS		DESPESAS PAGAS		Inscritas em Restos a Pagar não Processados (g)
			Até o Bimestre (d)	% (d/c) x 100	Até o Bimestre (e)	% (e/c) x 100	Até o Bimestre (f)	% (f/c) x 100	
ATENÇÃO BÁSICA (XXXII)	5.050.110,00	5.180.110,00	2.887.368,38	65,95	960.372,89	21,55	739.752,52	16,60	1.926.995,49
Despesas Correntes	4.326.010,00	4.456.010,00	2.877.368,38	64,57	960.372,89	21,55	739.752,52	16,60	1.916.995,49
Despesas de Capital	724.100,00	724.100,00	10.000,00	1,38	0,00	0,00	0,00	0,00	10.000,00
ASSISTÊNCIA HOSPITALAR E AMBULATORIAL (XXXIII)	1.830.963,00	1.700.963,00	397.807,97	34,45	164.757,26	14,27	100.011,06	8,66	233.050,71
Despesas Correntes	1.284.893,00	1.154.893,00	397.807,97	34,45	164.757,26	14,27	100.011,06	8,66	233.050,71
Despesas de Capital	546.070,00	546.070,00	0,00	0,00	0,00	0,00	0,00	0,00	0,00
SUPORTE PROFILÁTICO E TERAPÊUTICO (XXXIV)	170.000,00	170.000,00	51.620,76	43,02	51.620,76	43,02	0,00	0,00	0,00
Despesas Correntes	120.000,00	120.000,00	51.620,76	43,02	51.620,76	43,02	0,00	0,00	0,00
Despesas de Capital	50.000,00	50.000,00	0,00	0,00	0,00	0,00	0,00	0,00	0,00
VIGILÂNCIA SANITÁRIA (XXXV)	326.927,00	326.927,00	257.000,00	83,73	13.020,00	4,24	13.020,00	4,24	243.980,00
Despesas Correntes	306.927,00	306.927,00	257.000,00	83,73	13.020,00	4,24	13.020,00	4,24	243.980,00
Despesas de Capital	20.000,00	20.000,00	0,00	0,00	0,00	0,00	0,00	0,00	0,00
VIGILÂNCIA EPIDEMIOLÓGICA (XXXVI)	0,00	0,00	0,00	0,00	0,00	0,00	0,00	0,00	0,00
Despesas Correntes	0,00	0,00	0,00	0,00	0,00	0,00	0,00	0,00	0,00
Despesas de Capital	0,00	0,00	0,00	0,00	0,00	0,00	0,00	0,00	0,00
ALIMENTAÇÃO E NUTRIÇÃO (XXXVII)	0,00	0,00	0,00	0,00	0,00	0,00	0,00	0,00	0,00
Despesas Correntes	0,00	0,00	0,00	0,00	0,00	0,00	0,00	0,00	0,00
Despesas de Capital	0,00	0,00	0,00	0,00	0,00	0,00	0,00	0,00	0,00
OUTRAS SUBFUNÇÕES (XXXVIII)	324.870,00	324.870,00	0,00	0,00	0,00	0,00	0,00	0,00	0,00
Despesas Correntes	303.870,00	303.870,00	0,00	0,00	0,00	0,00	0,00	0,00	0,00
Despesas de Capital	21.000,00	21.000,00	0,00	0,00	0,00	0,00	0,00	0,00	0,00
TOTAL (XXXIX) = (XXXII + XXXIII + XXXIV + XXXV + XXXVI + XXXVII + XXXVIII)	7.702.870,00	7.702.870,00	3.593.797,11	46,66	1.189.770,91	15,44	852.783,58	11,07	2.404.026,20

DESPESAS TOTAIS COM SAÚDE EXECUTADAS COM RECURSOS PRÓPRIOS E COM RECURSOS TRANSFERIDOS DE OUTROS	DOTAÇÃO INICIAL	DOTAÇÃO ATUALIZADA (c)	DESPESAS EMPENHADAS		DESPESAS LIQUIDADAS		DESPESAS PAGAS		Inscritas em Restos a Pagar não Processados (g)
			Até o Bimestre (d)	% (d/c) x 100	Até o Bimestre (e)	% (e/c) x 100	Até o Bimestre (f)	% (f/c) x 100	
ATENÇÃO BÁSICA (XL) = (IV + XXXII)	5.789.810,00	5.846.810,00	2.982.841,58	51,02	1.039.319,29	17,77	817.698,92	13,98	1.943.522,29
ASSISTÊNCIA HOSPITALAR E AMBULATORIAL (XLI) = (V + XXXIII)	2.587.263,00	3.827.263,00	1.770.843,10	46,27	526.515,96	13,75	461.769,76	12,06	1.244.327,14
SUPORTE PROFILÁTICO E TERAPÊUTICO (XLII) = (VI + XXXIV)	240.000,00	240.000,00	51.620,76	21,51	51.620,76	21,50	0,00	0,00	0,00
VIGILÂNCIA SANITÁRIA (XLIII) = (VII + XXXV)	354.927,00	457.927,00	355.000,00	77,52	106.671,40	23,29	106.671,40	23,29	248.328,60
VIGILÂNCIA EPIDEMIOLÓGICA (XLIV) = (VIII + XXXVI)	0,00	0,00	0,00	0,00	0,00	0,00	0,00	0,00	0,00
ALIMENTAÇÃO E NUTRIÇÃO (XLV) = (XIX + XXXVII)	0,00	0,00	0,00	0,00	0,00	0,00	0,00	0,00	0,00
OUTRAS SUBFUNÇÕES (XLVI) = (X + XXXVIII)	7.923.270,00	6.523.270,00	2.481.270,64	38,04	1.035.307,19	15,87	553.631,51	8,48	1.445.963,45
TOTAL DAS DESPESAS COM SAÚDE (XLVII) = (XI + XXXIX)	16.895.270,00	16.895.270,00	7.641.576,08	45,23	2.759.434,60	16,33	1.939.771,59	11,48	4.882.141,48



Newton Francisco Neves Cotrim
Prefeito (a)
744.042.615-00

Newton Francisco Neves Cotrim
Prefeito (a)
744.042.615-00



Luís Antônio Lopes dos Santos
Secretário Municipal de Planej. Adm. e Finanças
642.103.595-72

Luís Antônio Lopes dos Santos
Secretário Municipal de Planej. Adm. e Finanças
642.103.595-72



Ricardo Neves de Oliveira
CPF: 886.068.565-68
BA: 0293310-0
Rua Barão de Caetite - Bahia

Contador

PREFEITURA MUNICIPAL DE IGAPORA
RELATÓRIO RESUMIDO DA EXECUÇÃO ORÇAMENTÁRIA
DEMONSTRATIVO DAS PARCERIAS PÚBLICO - PRIVADAS
ORÇAMENTOS FISCAL E DA SEGURIDADE SOCIAL
JANEIRO A FEVEREIRO DE 2023 / BIMESTRE JANEIRO - FEVEREIRO

RREO - Anexo 13 (Lei nº 11.079, de 30.12.2004, arts. 22, 25 e 28)

Em reais

<u>IMPACTOS DAS CONTRATAÇÕES DE PPP</u>	SALDO TOTAL EM 31 DE DEZEMBRO DO EXERCÍCIO ANTERIOR	SALDO FINAL (acumulado até o bimestre)
TOTAL DE ATIVOS Ativos Contabilizados na SPE		
TOTAL DE PASSIVOS Obrigações decorrentes de Ativos Constituídos pela SPE Provisões de PPP Outros Passivos		
ATOS POTENCIAIS PASSIVOS Obrigações Contratuais Riscos Não Provisionados Garantias Concedidas Outros Passivos Contingentes		

<u>DESPESAS DE PPP</u>	EXERCÍCIO ANTERIOR	EXERCÍCIO CORRENTE	2024	2025	2026	2027	2028	2029	2030	2031	2032
Do Entre Federado, excoeto estatais não dependentes (I) = (I.1 + I.2)											
Contratadas (I.1)											
A Contratar (I.2)											
Das Estatais Não-Dependentes (II) = (II.1 + II.2)											
Contratadas (II.1)											
A Contratar (II.2)											
TOTAL DAS DESPESAS DE PPP (III) = (I + II)											
RECEITA CORRENTE LÍQUIDA (RCL) (IV)											
TOTAL DAS DESPESAS CONSIDERADAS PARA O LIMITE (I)											
TOTAL DAS DESPESAS CONSIDERADAS PARA O LIMITE / RCL (%) (V)=(I / IV)											

Fonte: Sistema de Contabilidade Pública, Unidade Responsável: PREFEITURA MUNICIPAL DE IGAPORÁ

Nota:


Newton Francisco Neves Cotrim
 Prefeito (a)
 744.042.615-00

Newton Francisco Neves Cotrim
 Prefeito (a)
 744.042.615-00


Luís Antônio Lopes dos Santos
 Secretário Municipal de Planej. Adm. e Finanças
 642.103.595-72

Luís Antônio Lopes dos Santos
 Secretário Municipal de Planej. Adm. e Finanças
 642.103.595-72


Ricardo Neves de Oliveira
 CPF: 886.068.585-58
 BA: 02933110-0
 Rua Barrão de Castilho - Bahia

Contador

PREFEITURA MUNICIPAL DE IGAPORÃ
DEMONSTRATIVO SIMPLIFICADO DO RELATÓRIO RESUMIDO DA EXECUÇÃO ORÇAMENTÁRIA
ORÇAMENTOS FISCAL E DA SEGURIDADE SOCIAL
JANEIRO A FEVEREIRO DE 2023 / BIMESTRE JANEIRO - FEVEREIRO

LRF, Art. 48 - Anexo 14

R\$ 1,00


BALANÇO ORÇAMENTÁRIO		Até o Bimestre		
RECEITAS				
Previsão Inicial				87.865.000,00
Previsão Atualizada				87.865.000,00
Receitas Realizadas				11.286.588,47
Déficit Orçamentário				0,00
Saldos de Exercícios Anteriores (Utilizados para Créditos Adicionais)				0,00
DESPESAS				
Dotação Inicial				87.890.000,00
Créditos Adicionais				0,00
Dotação Atualizada				87.890.000,00
Despesas Empenhadas				35.889.378,69
Despesas Liquidadas				10.028.781,23
Despesas Pagas				8.031.542,15
Superávit Orçamentário				1.257.807,24
DESPESAS POR FUNÇÃO/SUBFUNÇÃO		Até o Bimestre		
Despesas Empenhadas				35.889.378,69
Despesas Liquidadas				10.028.781,23
RECEITA CORRENTE LÍQUIDA - RCL		Até o Bimestre		
Receita Corrente Líquida				67.291.660,89
Receita Corrente Líquida Ajustada para Cálculo dos Limites de Endividamento				67.291.660,89
Receita Corrente Líquida Ajustada para Cálculo dos Limites de Despesa com Pessoal				67.291.660,89
RECEITAS E DESPESAS DO REGIME PRÓPRIO DE PREVIDÊNCIA DOS SERVIDORES E DO SISTEMA DE PROTEÇÃO SOCIAL DOS MILITARES		Até o Bimestre		
Fundo em Capitalização (PLANO PREVIDENCIÁRIO)				
Receitas Previdenciárias Realizadas				0,00
Despesas Previdenciárias Empenhadas				0,00
Despesas Previdenciárias Liquidadas				0,00
Despesas Previdenciárias Pagas				0,00
Resultado Previdenciário				0,00
Fundo em Repartição (PLANO FINANCEIRO)				
Receitas Previdenciárias Realizadas				0,00
Despesas Previdenciárias Empenhadas				0,00
Despesas Previdenciárias Liquidadas				0,00
Despesas Previdenciárias Pagas				0,00
Resultado Previdenciário				0,00
Sistema de Proteção Social dos Militares - Inativos e Pensionistas				
Receitas Realizadas				0,00
Despesas Empenhadas				0,00
Despesas Liquidadas				0,00
Despesas Pagas				0,00
Resultado Associado às Pensões e aos Inativos Militares				0,00
RESULTADOS PRIMÁRIO E NOMINAL		Meta Fixada no AMF da LDO (a)	Resultado Apurado Até o Bimestre (b)	% em Relação à Meta (b/a)
RESULTADO PRIMÁRIO (SEM RPPS) - Acima da Linha	0,00	(24.992,33)		0,00
RESULTADO NOMINAL (SEM RPPS) - Abaixo da Linha	0,00	3.848.305,83		384.830.583,00
RESTOS A PAGAR POR PODER E MINISTÉRIO PÚBLICO		Inscrição	Cancelamento Até o Bimestre	Pagamento Até o Bimestre
				Saldo a Pagar
RESTOS A PAGAR PROCESSADOS				
Poder Executivo	5.400.550,67	0,00	3.548.540,28	1.852.010,39
Poder Legislativo	5.400.550,67	0,00	3.548.540,28	1.852.010,39
Poder Judiciário	0,00	0,00	0,00	0,00
Ministério Público	0,00	0,00	0,00	0,00
Defensoria Pública	0,00	0,00	0,00	0,00
RESTOS A PAGAR NÃO PROCESSADOS				
Poder Executivo	28.444,80	0,00	12.762,30	15.682,50
Poder Legislativo	28.444,80	0,00	12.762,30	15.682,50
Poder Judiciário	0,00	0,00	0,00	0,00
Ministério Público	0,00	0,00	0,00	0,00
TOTAL	5.428.995,47	0,00	3.561.302,58	1.867.692,89
DESPESAS COM MANUTENÇÃO E DESENVOLVIMENTO DO ENSINO		Valor Apurado Até o Bimestre	Limites Constitucionais Anuais	
			% Mínima a Aplicar no Exercício	% Aplicado Até o Bimestre
Mínimo Anual de <18% / 25%> das Receitas de Impostos em Manutenção e Desenvolvimento do Ensino	1.031.754,39	25,00		13,29
Mínimo Anual de 70% do FUNDEB na Remuneração dos Profissionais da Educação Básica	1.780.266,22	70,00		53,34
Percentual de 50% da Complementação da União ao FUNDEB (VAAT) na Educação Infantil	288.761,11	50,00		41,42
Mínimo de 15% da Complementação da União ao FUNDEB (VAAT) em Despesas de Capital	0,00	15,00		0,00
RECEITAS DE OPERAÇÕES DE CRÉDITO E DESPESA DE CAPITAL		Valor Apurado Até o Bimestre	Saldo Não Realizado	
Receitas de Operações de Crédito		0,00		4.020.000,00
Despesa de Capital Líquida		682.613,28		224.386,72
PROJEÇÃO ATUARIAL DOS REGIMES DE PREVIDÊNCIA E DO SISTEMA DE PROTEÇÃO SOCIAL DOS MILITARES		Exercício	10º Exercício	20º Exercício
				35º Exercício
Fundo em Capitalização (Plano Previdenciário)				
Receitas Previdenciárias	0,00	0,00	0,00	0,00
Despesas Previdenciárias	0,00	0,00	0,00	0,00
Resultado Previdenciário	0,00	0,00	0,00	0,00
Fundo em Repartição (Plano Financeiro)				
Receitas Previdenciárias	0,00	0,00	0,00	0,00
Despesas Previdenciárias	0,00	0,00	0,00	0,00
Resultado Previdenciário	0,00	0,00	0,00	0,00
Pensões e Inativos Militares				
Receitas de Contribuições	0,00	0,00	0,00	0,00
Despesas com Pensões e Inativos	0,00	0,00	0,00	0,00
Resultado Associado às Pensões e aos Inativos Militares	0,00	0,00	0,00	0,00
RECEITA DA ALIENAÇÃO DE ATIVOS E APLICAÇÃO DOS RECURSOS		Valor Apurado Até o Bimestre	Saldo Não Realizado	
Receitas da Alienação de Ativos		0,00		34.260,00
Aplicação dos Recursos da Alienação de Ativos		0,00		0,00
DESPESAS COM AÇÕES E SERVIÇOS PÚBLICOS DE SAÚDE		Valor Apurado Até o Bimestre	Limite Constitucional Anual	
			% Mínima a Aplicar no Exercício	% Aplicado Até o Bimestre
Despesas com Ações e Serviços Públicos de Saúde executados com recursos de impostos	1.569.663,69	15,00		20,22
DESPESAS DE CARÁTER CONTINUADO DERIVADAS DE PPP		Valor Apurado no Exercício Corrente		
Total das Despesas Consideradas para o Limite / RCL (%)				0,00

Fonte: Sistema de Contabilidade Pública, Unidade Responsável: PREFEITURA MUNICIPAL DE IGAPORÃ




Newton Francisco Neves Cotrim
Prefeito (a)
744.042.615-00

Newton Francisco Neves Cotrim
Prefeito (a)
744.042.615-00



Luís Antônio Lopes dos Santos
Secretário Municipal de Planej. Adm. e Finanças
642.103.595-72

Luís Antônio Lopes dos Santos
Secretário Municipal de Planej. Adm. e Finanças
642.103.595-72



Ricardo Neves de Oliveira
CPF: 886.068.565-68
BA: 029331/0-0
Rua Barão de Caetité - Bahia

Contador



PREFEITURA MUNICIPAL DE IGAPORÃ

RELATÓRIO RESUMIDO DA EXECUÇÃO ORÇAMENTÁRIA
DEMONSTRATIVO DE SENTENÇAS JUDICIAIS
ORÇAMENTO FISCAL E DA SEGURIDADE SOCIAL

Órgão:
Unidade: (Todos)

Período: 01/01/2023 a 31/01/2023

Tip Emp	CodRed	Dotação Orçamentária	Proc Credor	CNPJ/CPF	Data Emp	Data Liq	Data Pag	Bruto(R\$)	Retido	Liquido	
0000											
Total de Registros: 0								Total :	0,00	0,00	0,00


Newton Francisco Neves Cotrim
Prefeito (a)
744.042.615-00

Newton Francisco Neves Cotrim
Prefeito (a)
744.042.615-00


Luís Antônio Lopes dos Santos
Secretário Municipal de Planej. Adm. e Finanças
642.103.595-72

Luís Antônio Lopes dos Santos
Secretário Municipal de Planej. Adm. e Finanças
642.103.595-72


Ricardo Neves de Oliveira
CPF: 886.068.565-68
BA: 0293310-0
Rua Barão de Caetité - Bahia

Contador