

BALANÇO ORÇAMENTÁRIO

ORÇAMENTO FISCAL DA SEGURIDADE SOCIAL

(Janeiro a Dezembro) - 6º Bimestre de 2023

RREO - Anexo I (LRF, Art. 52, inciso I, alíneas "a" e "b" do inciso II e §1º)

Em Reais

RECEITAS	PREVISÃO INICIAL	PREVISÃO ATUALIZADA (a)	RECEITAS REALIZADAS				SALDO (a-c)
			No Bimestre (b)	% (b/a)	Até o Bimestre (c)	% (c/a)	
RECEITAS (EXCETO INTRA-ORÇAMENTÁRIAS) (I)	8.593.261,34	8.593.261,34	3.214.937,61	37,41	6.650.671,83	77,39	1.942.589,51
RECEITAS CORRENTES	7.341.594,46	7.341.594,46	2.928.437,61	39,89	6.077.671,83	82,78	1.263.922,63
IMPOSTOS, TAXAS E CONTRIBUIÇÕES DE MELHORIA	30.000,00	30.000,00	0,00	0,00	0,00	0,00	30.000,00
Impostos	30.000,00	30.000,00	0,00	0,00	0,00	0,00	30.000,00
Impostos sobre a Renda e Proventos de Qualquer Natureza	30.000,00	30.000,00	0,00	0,00	0,00	0,00	30.000,00
RECEITA PATRIMONIAL	65.160,00	65.160,00	33.773,75	51,83	262.630,99	403,06	-197.470,99
Valores Mobiliários	65.160,00	65.160,00	33.773,75	51,83	262.630,99	403,06	-197.470,99
Juros e Correções Monetárias	65.160,00	65.160,00	33.773,75	51,83	262.630,99	403,06	-197.470,99
RECEITA DE SERVIÇOS	1.178.107,99	1.178.107,99	518.283,97	43,99	1.131.879,21	96,08	46.228,78
Outros Serviços	1.178.107,99	1.178.107,99	518.283,97	43,99	1.131.879,21	96,08	46.228,78
Outros Serviços	1.178.107,99	1.178.107,99	518.283,97	43,99	1.131.879,21	96,08	46.228,78
TRANSFERÊNCIAS CORRENTES	6.068.326,47	6.068.326,47	2.376.379,89	39,16	4.683.161,63	77,17	1.385.164,84
Transferências dos Estados e do Distrito Federal e de suas Entidades	5.473.666,47	5.473.666,47	2.371.637,74	43,33	4.186.903,63	76,49	1.286.762,84
Outras Transferências dos Estados e Distrito Federal	5.473.666,47	5.473.666,47	2.371.637,74	43,33	4.186.903,63	76,49	1.286.762,84
Transferências dos Municípios e de suas Entidades	594.660,00	594.660,00	4.742,15	0,80	496.258,00	83,45	98.402,00
Outras Transferências dos Municípios	594.660,00	594.660,00	4.742,15	0,80	496.258,00	83,45	98.402,00
RECEITAS DE CAPITAL	1.251.666,88	1.251.666,88	286.500,00	22,89	573.000,00	45,78	678.666,88
TRANSFERÊNCIAS DE CAPITAL	1.251.666,88	1.251.666,88	286.500,00	22,89	573.000,00	45,78	678.666,88
Transferências dos Estados e do Distrito Federal e de suas Entidades	1.251.666,88	1.251.666,88	286.500,00	22,89	573.000,00	45,78	678.666,88
Outras Transferências de Recursos dos Estados	1.251.666,88	1.251.666,88	286.500,00	22,89	573.000,00	45,78	678.666,88
RECEITAS (INTRA-ORÇAMENTÁRIAS) (II)	0,00	0,00	0,00	0,00	0,00	0,00	0,00
SUBTOTAL DAS RECEITAS (III) = (I + II)	8.593.261,34	8.593.261,34	3.214.937,61	37,41	6.650.671,83	77,39	1.942.589,51
OPERAÇÕES DE CRÉDITO / REFINANCIAMENTO (IV)	0,00	0,00	0,00	0,00	0,00	0,00	0,00
Operações de Crédito - Mercado Interno	0,00	0,00	0,00	0,00	0,00	0,00	0,00
Mobiliária	0,00	0,00	0,00	0,00	0,00	0,00	0,00
Contratual	0,00	0,00	0,00	0,00	0,00	0,00	0,00
Operações de Crédito - Mercado Externo	0,00	0,00	0,00	0,00	0,00	0,00	0,00
Mobiliária	0,00	0,00	0,00	0,00	0,00	0,00	0,00
Contratual	0,00	0,00	0,00	0,00	0,00	0,00	0,00
SUBTOTAL COM REFINANCIAMENTO (V) = (III + IV)	8.593.261,34	8.593.261,34	3.214.937,61	37,41	6.650.671,83	77,39	1.942.589,51
DÉFICIT (VI)¹	--	--	--	--	508.262,67	--	--
TOTAL (VII) = (V + VI)	8.593.261,34	8.593.261,34	3.214.937,61	37,41	7.158.934,50	83,31	1.942.589,51
SALDOS DE EXERCÍCIOS ANTERIORES	--	--	--	--	--	--	--
Recursos Arrecadados em Exercícios Anteriores - RPPS	--	--	--	--	--	--	--
Superávit Financeiro Utilizado para Créditos Adicionais	--	--	--	--	--	--	--

DESPESAS	DOTAÇÃO INICIAL (d)	DOTAÇÃO ATUALIZADA (e)	DESPESAS EMPENHADAS		SALDO (g)=(e-f)	DESPESAS LIQUIDADAS		SALDO (i)=(e-h)	DESPESAS PAGAS ATÉ O MÊS (j)	INSCRITAS EM RESTOS A PAGAR NÃO PROCESSADOS (k)
			No Bimestre	Até o Bimestre (f)		No Bimestre	Até o Bimestre (h)			
DESPESAS (EXCETO INTRA-ORÇAMENTÁRIAS) (VIII)	8.593.261,34	8.593.261,34	-328.481,66	7.158.934,50	1.434.326,84	1.128.682,01	7.158.934,50	1.434.326,84	7.139.725,54	0,00
DESPESAS CORRENTES	4.825.708,80	3.659.708,80	-638.375,39	2.609.113,56	1.050.595,24	457.033,65	2.609.113,56	1.050.595,24	2.589.904,60	0,00
PESSOAL E ENCARGOS SOCIAIS	1.010.500,00	912.500,00	57.921,35	791.636,54	120.863,46	202.974,09	791.636,54	120.863,46	791.636,54	0,00
OUTRAS DESPESAS CORRENTES	3.815.208,80	2.747.208,80	-696.296,74	1.817.477,02	929.731,78	254.059,56	1.817.477,02	929.731,78	1.798.268,06	0,00
DESPESAS DE CAPITAL	3.767.552,54	4.933.552,54	309.893,73	4.549.820,94	383.731,60	671.648,36	4.549.820,94	383.731,60	4.549.820,94	0,00
INVESTIMENTOS	3.692.552,54	4.888.552,54	310.759,41	4.543.686,62	344.865,92	670.485,65	4.543.686,62	344.865,92	4.543.686,62	0,00
INVERSOES FINANCEIRAS	60.000,00	30.000,00	0,00	0,00	30.000,00	0,00	0,00	30.000,00	0,00	0,00
AMORTIZACAO DA DIVIDA	15.000,00	15.000,00	-865,68	6.134,32	8.865,68	1.162,71	6.134,32	8.865,68	6.134,32	0,00
DESPESAS (INTRA-ORÇAMENTÁRIAS) (IX)	0,00	0,00	0,00	0,00	0,00	0,00	0,00	0,00	0,00	0,00
SUBTOTAL DAS DESPESAS (X) = (VIII + IX)	8.593.261,34	8.593.261,34	-328.481,66	7.158.934,50	1.434.326,84	1.128.682,01	7.158.934,50	1.434.326,84	7.139.725,54	0,00
AMORTIZAÇÃO DA DÍV. / REFINANCIAMENTO (XI)	0,00	0,00	0,00	0,00	0,00	0,00	0,00	0,00	0,00	0,00
Amortização da Dívida Interna	0,00	0,00	0,00	0,00	0,00	0,00	0,00	0,00	0,00	0,00
Dívida Mobiliária	0,00	0,00	0,00	0,00	0,00	0,00	0,00	0,00	0,00	0,00
Outras Dívidas	0,00	0,00	0,00	0,00	0,00	0,00	0,00	0,00	0,00	0,00
Amortização da Dívida Externa	0,00	0,00	0,00	0,00	0,00	0,00	0,00	0,00	0,00	0,00
Dívida Mobiliária	0,00	0,00	0,00	0,00	0,00	0,00	0,00	0,00	0,00	0,00
Outras Dívidas	0,00	0,00	0,00	0,00	0,00	0,00	0,00	0,00	0,00	0,00
SUBTOTAL C/ REFINANCIAMENTO (XII) = (X + XI)	8.593.261,34	8.593.261,34	-328.481,66	7.158.934,50	1.434.326,84	1.128.682,01	7.158.934,50	1.434.326,84	7.139.725,54	0,00
SUPERÁVIT (XIII)	--	--	--	0,00	--	--	0,00	--	--	--
TOTAL (XIV) = (XII + XIII)	8.593.261,34	8.593.261,34	-328.481,66	7.158.934,50	1.434.326,84	1.128.682,01	7.158.934,50	1.434.326,84	7.139.725,54	0,00
RESERVA DO RPPS	0,00	0,00	0,00	0,00	0,00	0,00	0,00	0,00	0,00	0,00

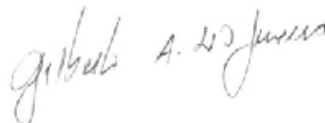
FONTE: Sistema: Sistema CONTÁBIL, Unidade Responsável: CONSORCIO DE DESENV. SUSTENTÁVEL DO VELHO CHICO, Emissão:29/01/2024, às 09:24:00, Assinado Digitalmente no dia 29/01/2024, às 09:24:00.

1 O déficit será apurado pela diferença entre a receita realizada e a despesa liquidada nos cinco primeiros bimestres e a despesa empenhada no último bimestre.

2 Essa linha será apresentada somente no Demonstrativo aplicado aos Estados



CÁSSIO GUIMARÃES CURSINO
Presidente(a)
CPF: 385.185.111-00



GILBERTO APARECIDO NOGUEIRA
Contador(a)
Reg. Prof.: 016895/O-7

:

BA - EXECUTIVO

CONSORCIO DE DESENV. SUSTENTÁVEL DO VELHO CHICO

RELATÓRIO RESUMIDO DE EXECUÇÃO ORÇAMENTÁRIA

DEMONSTRATIVO DA EXECUÇÃO DAS DESPESAS POR FUNÇÃO/SUBFUNÇÃO

ORÇAMENTO FISCAL DA SEGURIDADE SOCIAL

(Janeiro a Dezembro) - 6º Bimestre de 2023



RREO - Anexo 2 (LRF, Art. 52, inciso II, alínea "c")

FUNÇÃO / SUBFUNÇÃO	DOTAÇÃO INICIAL	DOTAÇÃO ATUALIZADA (a)	DESPESAS EMPENHADAS			SALDO (c) = (a-b)	DESPESAS LIQUIDADAS			SALDO (e) = (a-d)	INSCRITAS EM RESTOS A PAGAR NÃO PROCESSADOS' (f)
			No Bimestre	Até o Bimestre (b)	% (b/total b)		No Bimestre	Até o Bimestre (d)	% (d/total d)		
DESPESAS (EXCETO INTRA-ORÇAMENTÁRIAS) (I)	8.593.261,34	8.593.261,34	-328.481,66	7.158.934,50	100,00	1.434.326,84	1.128.682,01	7.158.934,50	100,00	1.434.326,84	0,00
ADMINISTRAÇÃO	8.593.261,34	8.593.261,34	-328.481,66	7.158.934,50	100,00	1.434.326,84	1.128.682,01	7.158.934,50	100,00	1.434.326,84	0,00
ADMINISTRAÇÃO GERAL	8.593.261,34	8.593.261,34	-328.481,66	7.158.934,50	100,00	1.434.326,84	1.128.682,01	7.158.934,50	100,00	1.434.326,84	0,00
DESPESAS (INTRA-ORÇAMENTÁRIAS) (II)	0,00	0,00	0,00	0,00	0,00	0,00	0,00	0,00	0,00	0,00	0,00
TOTAL (III) = (I + II)	8.593.261,34	8.593.261,34	-328.481,66	7.158.934,50	100,00	1.434.326,84	1.128.682,01	7.158.934,50	100,00	1.434.326,84	0,00

FONTE: Sistema: Sistema CONTABIL, Unidade Responsável: CONSORCIO DE DESENV. SUSTENTÁVEL DO VELHO CHICO, Emissão:29/01/2024, às 09:27:57, Assinado Digitalmente no dia 29/01/2024, às 09:27:57.

1 Essa coluna poderá ser apresentada somente no último bimestre

CÁSSIO GUIMARÃES CURSINO
Presidente(a)
CPF: 385.185.111-00

GILBERTO APARECIDO NOGUEIRA
Contador(a)
Reg. Prof.: 016895/O-7


:

RREO - Anexo 3 (LRF, Art. 53, inciso I)

Em Reais

ESPECIFICAÇÃO	EVOLUÇÃO DA RECEITA REALIZADA NOS ÚLTIMOS 12 MESES												TOTAL (ÚLT. 12 M.)	PREVISÃO ATUALIZADA 2023
	01/2023	02/2023	03/2023	04/2023	05/2023	06/2023	07/2023	08/2023	09/2023	10/2023	11/2023	12/2023		
RECEITAS CORRENTES (I)	150.283,36	83.880,47	132.757,22	647.097,83	117.844,41	772.206,20	107.294,40	966.631,45	114.097,59	57.141,29	396.822,75	2.531.614,86	6.077.671,83	7.341.594,46
Impostos, Taxas e Contribuições de Melhoria	0,00	0,00	0,00	0,00	0,00	0,00	0,00	0,00	0,00	0,00	0,00	0,00	0,00	30.000,00
IPTU	0,00	0,00	0,00	0,00	0,00	0,00	0,00	0,00	0,00	0,00	0,00	0,00	0,00	0,00
ISS	0,00	0,00	0,00	0,00	0,00	0,00	0,00	0,00	0,00	0,00	0,00	0,00	0,00	0,00
ITBI	0,00	0,00	0,00	0,00	0,00	0,00	0,00	0,00	0,00	0,00	0,00	0,00	0,00	0,00
IRRF	0,00	0,00	0,00	0,00	0,00	0,00	0,00	0,00	0,00	0,00	0,00	0,00	0,00	30.000,00
Outros Impostos, Taxas e Contribuições de Melhoria	0,00	0,00	0,00	0,00	0,00	0,00	0,00	0,00	0,00	0,00	0,00	0,00	0,00	0,00
Contribuições	0,00	0,00	0,00	0,00	0,00	0,00	0,00	0,00	0,00	0,00	0,00	0,00	0,00	0,00
Receita Patrimonial	34.041,66	25.830,35	26.456,28	16.439,88	26.899,49	23.479,23	22.192,90	22.282,54	16.972,62	14.262,29	12.550,91	21.222,84	262.630,99	65.160,00
Rendimentos de Aplicação Financeira	34.041,66	25.830,35	26.456,28	16.439,88	26.899,49	23.479,23	22.192,90	22.282,54	16.972,62	14.262,29	12.550,91	21.222,84	262.630,99	65.160,00
Outras Receitas Patrimoniais	0,00	0,00	0,00	0,00	0,00	0,00	0,00	0,00	0,00	0,00	0,00	0,00	0,00	0,00
Receita Agropecuária	0,00	0,00	0,00	0,00	0,00	0,00	0,00	0,00	0,00	0,00	0,00	0,00	0,00	0,00
Receita Industrial	0,00	0,00	0,00	0,00	0,00	0,00	0,00	0,00	0,00	0,00	0,00	0,00	0,00	0,00
Receita de Serviços	16.500,00	12.500,00	49.892,04	135.634,92	56.570,92	81.846,48	29.832,50	183.136,41	40.681,97	7.000,00	437.620,69	80.663,28	1.131.879,21	1.178.107,99
Transferências Correntes	99.741,70	45.550,12	56.408,90	495.023,03	34.374,00	666.880,49	55.269,00	761.212,50	56.443,00	35.879,00	-53.348,85	2.429.728,74	4.683.161,63	6.068.326,47
Cota-Parte do FPM	0,00	0,00	0,00	0,00	0,00	0,00	0,00	0,00	0,00	0,00	0,00	0,00	0,00	0,00
Cota-Parte do ICMS	0,00	0,00	0,00	0,00	0,00	0,00	0,00	0,00	0,00	0,00	0,00	0,00	0,00	0,00
Cota-Parte do IPVA	0,00	0,00	0,00	0,00	0,00	0,00	0,00	0,00	0,00	0,00	0,00	0,00	0,00	0,00
Cota-Parte do ITR	0,00	0,00	0,00	0,00	0,00	0,00	0,00	0,00	0,00	0,00	0,00	0,00	0,00	0,00
Transferências da LC 61/1989	0,00	0,00	0,00	0,00	0,00	0,00	0,00	0,00	0,00	0,00	0,00	0,00	0,00	0,00
Transferências do FUNDEB	0,00	0,00	0,00	0,00	0,00	0,00	0,00	0,00	0,00	0,00	0,00	0,00	0,00	0,00
Outras Transferências Correntes	99.741,70	45.550,12	56.408,90	495.023,03	34.374,00	666.880,49	55.269,00	761.212,50	56.443,00	35.879,00	-53.348,85	2.429.728,74	4.683.161,63	6.068.326,47
Outras Receitas Correntes	0,00	0,00	0,00	0,00	0,00	0,00	0,00	0,00	0,00	0,00	0,00	0,00	0,00	0,00
DEDUÇÕES (II)	0,00	0,00	0,00	0,00	0,00	0,00	0,00	0,00	0,00	0,00	0,00	0,00	0,00	0,00
Contrib. do Servidor para o Plano de Previdência	0,00	0,00	0,00	0,00	0,00	0,00	0,00	0,00	0,00	0,00	0,00	0,00	0,00	0,00
Compensação Financ. entre Regimes Previdência	0,00	0,00	0,00	0,00	0,00	0,00	0,00	0,00	0,00	0,00	0,00	0,00	0,00	0,00
Rendimentos de Aplicações de Recursos Previdenciários	0,00	0,00	0,00	0,00	0,00	0,00	0,00	0,00	0,00	0,00	0,00	0,00	0,00	0,00
Dedução de Receita para Formação do FUNDEB	0,00	0,00	0,00	0,00	0,00	0,00	0,00	0,00	0,00	0,00	0,00	0,00	0,00	0,00
RECEITA CORRENTE LÍQUIDA (III) = (I - II)	150.283,36	83.880,47	132.757,22	647.097,83	117.844,41	772.206,20	107.294,40	966.631,45	114.097,59	57.141,29	396.822,75	2.531.614,86	6.077.671,83	7.341.594,46
(-) Transferências obrigatórias da União relativas às emendas individuais (art. 166-A, § 1º, da CF) (IV)	0,00	0,00	0,00	0,00	0,00	0,00	0,00	0,00	0,00	0,00	0,00	0,00	0,00	0,00
RECEITA CORRENTE LÍQUIDA AJUSTADA PARA CÁLCULO DOS LIMITES DE ENDIVIDAMENTO (V) = (III - IV)	150.283,36	83.880,47	132.757,22	647.097,83	117.844,41	772.206,20	107.294,40	966.631,45	114.097,59	57.141,29	396.822,75	2.531.614,86	6.077.671,83	7.341.594,46
(-) Transf. obrigatórias da União relativas às emendas de bancada (art. 166, § 16, da CF) e ao vencimento dos agentes comunitários de saúde	0,00	0,00	0,00	0,00	0,00	0,00	0,00	0,00	0,00	0,00	0,00	0,00	0,00	0,00
RECEITA CORRENTE LÍQUIDA AJUSTADA PARA CÁLCULO DOS LIMITES DA DESPESA COM PESSOAL (VII) = (V - VI)	150.283,36	83.880,47	132.757,22	647.097,83	117.844,41	772.206,20	107.294,40	966.631,45	114.097,59	57.141,29	396.822,75	2.531.614,86	6.077.671,83	7.341.594,46

FONTE: Sistema: Sistema CONTÁBIL, Unidade Responsável: CONSORCIO DE DESENV. SUSTENTÁVEL DO VELHO CHICO, Emissão: 29/01/2024, às 09:28:15, Assinado Digitalmente no dia 29/01/2024, às 09:28:15.



CÁSSIO GUIMARÃES CURSINO
Presidente(a)
CPF: 385.185.111-00



GILBERTO APARECIDO NOGUEIRA
Contador(a)
Reg. Prof.: 016895/O-7

RREO - Anexo 4 (LRF, Art. 53, inciso II)

Em Reais

RECEITAS PREVIDENCIÁRIAS - RPPS (FUNDO EM CAPITALIZAÇÃO)	PREVISÃO ATUALIZADA		RECEITAS REALIZADAS		
RECEITAS CORRENTES (I)		0,00			0,00
Receita de Contribuições dos Segurados		0,00			0,00
Ativo		0,00			0,00
Inativo		0,00			0,00
Pensionista		0,00			0,00
Receita de Contribuições Patronais		0,00			0,00
Ativo		0,00			0,00
Inativo		0,00			0,00
Pensionista		0,00			0,00
Receita Patrimonial		0,00			0,00
Receitas Imobiliárias		0,00			0,00
Receitas de Valores Mobiliários		0,00			0,00
Outras Receitas Patrimoniais		0,00			0,00
Receita de Serviços		0,00			0,00
Outras Receitas Correntes		0,00			0,00
Compensação Previdenciária entre os Regimes		0,00			0,00
Aportes Periódicos para Amortização de Déficit Atuarial do RPPS (II)1		0,00			0,00
Demais Receitas Correntes		0,00			0,00
RECEITAS DE CAPITAL (III)		0,00			0,00
Alienação de Bens, Direitos e Ativos		0,00			0,00
Amortização de Empréstimos		0,00			0,00
Outras Receitas de Capital		0,00			0,00
TOTAL DAS RECEITAS PREVIDENCIÁRIAS - RPPS(IV) = (I + III + II)		0,00			0,00

DESPESAS PREVIDENCIÁRIAS - RPPS (FUNDO EM CAPITALIZAÇÃO)	DOTAÇÃO ATUALIZADA	DESPESAS EMPENHADAS	DESPESAS LIQUIDADAS	DESPESAS PAGAS	INSCRITAS EM RESTOS A PAGAR NÃO PROCESSADOS
		Até o Bimestre	Até o Bimestre	Até o Bimestre	No Exercício
Benefícios	0,00	0,00	0,00	0,00	0,00
Aposentadorias	0,00	0,00	0,00	0,00	0,00
Pensões por Morte	0,00	0,00	0,00	0,00	0,00
Outras Despesas Previdenciárias	0,00	0,00	0,00	0,00	0,00
Compensação Previdenciária entre os regimes	0,00	0,00	0,00	0,00	0,00
Demais Despesas Previdenciárias	0,00	0,00	0,00	0,00	0,00
TOTAL DAS DESPESAS DO FUNDO EM CAPITALIZAÇÃO (V)	0,00	0,00	0,00	0,00	0,00

RESULTADO PREVIDENCIÁRIO - FUNDO EM CAPITALIZAÇÃO (VI) = (IV - V) RECURSOS	0,00	0,00	0,00	0,00	--
---	------	------	------	------	----

RECURSOS RPPS ARRECADADOS EM EXERCÍCIOS ANTERIORES	PREVISÃO ORÇAMENTÁRIA
VALOR	0,00

RESERVA ORÇAMENTÁRIA DO RPPS	PREVISÃO ORÇAMENTÁRIA
VALOR	0,00

APORTES DE RECURSOS PARA O FUNDO EM CAPITALIZAÇÃO DO RPPS	APORTES REALIZADOS
Plano de Amortização - Contribuição Patronal Suplementar	0,00
Plano de Amortização - Aporte Periódico de Valores Predefinidos	0,00
Outros Aportes para o RPPS	0,00
Recursos para Cobertura de Déficit Financeiro	0,00

BENS E DIREITOS DO RPPS (FUNDO EM CAPITALIZAÇÃO)	SALDO ATUAL
Caixa e Equivalentes de Caixa	0,00
Investimentos e Aplicações	0,00
Outros Bens e Direitos	0,00

FUNDO EM REPARTIÇÃO (PLANO FINANCEIRO)

RECEITAS PREVIDENCIÁRIAS - RPPS (FUNDO EM REPARTIÇÃO)	PREVISÃO ATUALIZADA	RECEITAS REALIZADAS
RECEITAS CORRENTES (VII)	0,00	0,00
Receita de Contribuições dos Segurados	0,00	0,00
Ativo	0,00	0,00
Inativo	0,00	0,00
Pensionista	0,00	0,00
Receita de Contribuições Patronais	0,00	0,00
Ativo	0,00	0,00
Inativo	0,00	0,00
Pensionista	0,00	0,00
Receita Patrimonial	0,00	0,00
Receitas Imobiliárias	0,00	0,00
Receitas de Valores Mobiliários	0,00	0,00
Outras Receitas Patrimoniais	0,00	0,00
Receita de Serviços	0,00	0,00
Outras Receitas Correntes	0,00	0,00
Compensação Previdenciária entre os regimes	0,00	0,00
Demais Receitas Correntes	0,00	0,00
RECEITAS DE CAPITAL (VIII)	0,00	0,00
Alienação de Bens, Direitos e Ativos	0,00	0,00
Amortização de Empréstimos	0,00	0,00
Outras Receitas de Capital	0,00	0,00
TOTAL DAS RECEITAS DO FUNDO EM REPARTIÇÃO (IX) = (VII + VIII)	0,00	0,00

DESPESAS PREVIDENCIÁRIAS - RPPS (FUNDO EM REPARTIÇÃO)	DOTAÇÃO ATUALIZADA	DESPESAS EMPENHADAS	DESPESAS LIQUIDADAS	DESPESAS PAGAS	INSCRITAS EM RESTOS A PAGAR NÃO PROCESSADOS
		Até o Bimestre	Até o Bimestre	Até o Bimestre	No Exercício
Benefícios - Civil	0,00	0,00	0,00	0,00	0,00
Aposentadorias	0,00	0,00	0,00	0,00	0,00
Pensões por Morte	0,00	0,00	0,00	0,00	0,00
Outras Despesas Previdenciárias	0,00	0,00	0,00	0,00	0,00
Compensação Previdenciária entre os regimes	0,00	0,00	0,00	0,00	0,00
Demais Despesas Previdenciárias	0,00	0,00	0,00	0,00	0,00
TOTAL DAS DESPESAS DO FUNDO EM REPARTIÇÃO (X)	0,00	0,00	0,00	0,00	0,00
RESULTADO PREVIDENCIÁRIO - FUNDO EM REPARTIÇÃO (XI) = (IX - X)	0,00	0,00	0,00	0,00	--

APORTES DE RECURSOS PARA O FUNDO EM REPARTIÇÃO DO RPPS	APORTES REALIZADOS
Recursos para Cobertura de Insuficiências Financeiras	0,00
Recursos para Formação de Reserva	0,00

BENS E DIREITOS DO RPPS (FUNDO EM REPARTIÇÃO)	SALDO ATUAL
Caixa e Equivalentes de Caixa	0,00
Investimentos e Aplicações	0,00
Outros Bens e Direitos	0,00

RECEITAS DA ADMINISTRAÇÃO - RPPS	PREVISÃO ATUALIZADA	RECEITAS REALIZADAS
RECEITAS CORRENTES	0,00	0,00
TOTAL DAS RECEITAS DA ADMINISTRAÇÃO RPPS - (XII)	0,00	0,00

DESPESAS DA ADMINISTRAÇÃO - RPPS	DOTAÇÃO ATUALIZADA	DESPESAS EMPENHADAS	DESPESAS LIQUIDADAS	DESPESAS PAGAS	INSCRITAS EM RESTOS A PAGAR NÃO PROCESSADOS
		Até o Bimestre	Até o Bimestre	Até o Bimestre	No Exercício
DESPESAS CORRENTES (XIII)	0,00	0,00	0,00	0,00	0,00
DESPESAS DE CAPITAL (XIV)	0,00	0,00	0,00	0,00	0,00
TOTAL DAS DESPESAS DA ADMINISTRAÇÃO RPPS (XV) = (XIII + XIV)	0,00	0,00	0,00	0,00	0,00
RESULTADO DA ADMINISTRAÇÃO RPPS (XVI) = (XII - XV)	0,00	0,00	0,00	0,00	--

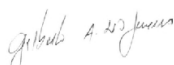
BENS E DIREITOS - ADMINISTRAÇÃO DO RPPS	SALDO ATUAL
Caixa e Equivalentes de Caixa	0,00
Investimentos e Aplicações	0,00
Outros Bens e Direitos	0,00

RECEITAS PREVIDENCIÁRIAS (BENEFÍCIOS MANTIDOS PELO TESOIRO)	PREVISÃO ATUALIZADA	RECEITAS REALIZADAS
Contribuições dos Servidores	0,00	0,00
Demais Receitas Previdenciárias	0,00	0,00
TOTAL DAS RECEITAS (BENEFÍCIOS MANTIDOS PELO TESOIRO) (XVII)	0,00	0,00

DESPESAS PREVIDENCIÁRIAS (BENEFÍCIOS MANTIDOS PELO TESOIRO)	DOTAÇÃO ATUALIZADA	DESPESAS EMPENHADAS	DESPESAS LIQUIDADAS	DESPESAS PAGAS	INSCRITAS EM RESTOS A PAGAR NÃO PROCESSADOS
		Até o Bimestre	Até o Bimestre	Até o Bimestre	No Exercício
Aposentadorias	0,00	0,00	0,00	0,00	0,00
Pensões	0,00	0,00	0,00	0,00	0,00
Outros Despesas Previdenciárias	0,00	0,00	0,00	0,00	0,00
TOTAL DAS DESPESAS (BENEFÍCIOS MANTIDOS PELO TESOIRO) (XVIII)	0,00	0,00	0,00	0,00	0,00
RESULTADO DOS BENEFÍCIOS MANTIDOS PELO TESOIRO (XIX) = (XVII - XVIII)2	0,00	0,00	0,00	0,00	--



CÁSSIO GUIMARÃES CURSINO
Presidente(a)
CPF: 385.185.111-00



GILBERTO APARECIDO NOGUEIRA
Contador(a)
Req. Prof.: 016895/O-7

RREO - Anexo 6 (LRF, Art. 53, inciso III)

Em reais

RECEITAS PRIMÁRIAS	PREVISÃO ATUALIZADA	Até o Bimestre 2023	
		RECEITAS REALIZADAS (a)	
RECEITAS CORRENTES (I)	7.341.594,46	6.077.671,83	
Impostos, Taxas e Contribuições de Melhoria	30.000,00	0,00	
IPTU	0,00	0,00	
ISS	0,00	0,00	
ITBI	0,00	0,00	
IRRF	30.000,00	0,00	
Outros Impostos, Taxas e Contribuições de Melhoria	0,00	0,00	
Contribuições	0,00	0,00	
Receita Patrimonial	65.160,00	262.630,99	
Aplicações Financeiras (II)	65.160,00	262.630,99	
Outras Receitas Patrimoniais	0,00	0,00	
Transferências Correntes	6.068.326,47	4.683.161,63	
Cota-Parte do FPM	0,00	0,00	
Cota-Parte do ICMS	0,00	0,00	
Cota-Parte do IPVA	0,00	0,00	
Cota-Parte do ITR	0,00	0,00	
Transferências da LC 61/1989	0,00	0,00	
Transferências do FUNDEB	0,00	0,00	
Outras Transferências Correntes	6.068.326,47	4.683.161,63	
Demais Receitas Correntes	1.178.107,99	1.131.879,21	
Outras Receitas Financeiras (III)	0,00	0,00	
Receitas Correntes Restantes	1.178.107,99	1.131.879,21	
RECEITAS PRIMÁRIAS CORRENTES (EXCETO FONTES RPPS) (IV)	7.276.434,46	5.815.040,84	
RECEITAS PRIMÁRIAS CORRENTES (COM FONTES RPPS) (V)	0,00	0,00	
RECEITAS NÃO PRIMÁRIAS CORRENTES (COM FONTES RPPS) (VI)	0,00	0,00	
RECEITAS DE CAPITAL (EXCETO FONTES RPPS) (VII)	1.251.666,88	573.000,00	
Operações de Crédito (VIII)	0,00	0,00	
Amortização de Empréstimos (IX)	0,00	0,00	
Alienação de Bens	0,00	0,00	
Receitas de Alienação de Investimentos Temporários (X)	0,00	0,00	
Receitas de Alienação de Investimentos Permanentes (XI)	0,00	0,00	
Outras Alienações de Bens	0,00	0,00	
Transferências de Capital	1.251.666,88	573.000,00	
Convênios	0,00	0,00	
Outras Transferências de Capital	1.251.666,88	573.000,00	
Outras Receitas de Capital	0,00	0,00	
Outras Receitas de Capital Não Primárias (XII)	0,00	0,00	
Outras Receitas de Capital Primárias	0,00	0,00	
RECEITAS PRIMÁRIAS DE CAPITAL (XIII)=VII-(VIII+IX+X+XI+XII)	1.251.666,88	573.000,00	
RECEITAS PRIMÁRIAS DE CAPITAL (COM FONTES RPPS) (XIV)	0,00	0,00	
RECEITAS NÃO PRIMÁRIAS DE CAPITAL (COM FONTES RPPS) (XV)	0,00	0,00	
RECEITA PRIMÁRIA TOTAL (XVI) = (IV + V + XIII + XIV)	8.528.101,34	6.388.040,84	
RECEITA PRIMÁRIA TOTAL(EXCETO FONTES RPPS)(XVII)=(IV+XIII)	8.528.101,34	6.388.040,84	

RREO - Anexo 6 (LRF, Art. 53, inciso III)

Em reais

DESPESAS PRIMÁRIAS	Até o Bimestre / 2023						
	DOTAÇÃO ATUALIZADA	DESPESAS EMPENHADAS	DESPESAS LIQUIDADAS	DESPESAS PAGAS (a)	RP PROCESSADOS PAGOS (b)	INSCRITAS EM RESTOS A PAGAR NÃO PROCESSADOS	
						LIQUIDADOS	PAGOS (c)
DESPESAS CORRENTES (EXCETO FONTES RPPS) (XVIII)	3.659.708,80	2.609.113,56	2.609.113,56	2.589.904,60	33.187,12	25.232,95	25.232,95
Pessoal e Encargos Sociais	912.500,00	791.636,54	791.636,54	791.636,54	0,00	0,00	0,00
Juros e Encargos da Dívida (XIX)	0,00	0,00	0,00	0,00	0,00	0,00	0,00
Outras Despesas Correntes	2.747.208,80	1.817.477,02	1.817.477,02	1.798.268,06	33.187,12	25.232,95	25.232,95
Transferências Constitucionais e Legais	0,00	0,00	0,00	0,00	0,00	0,00	0,00
Demais Despesas Correntes	2.747.208,80	1.817.477,02	1.817.477,02	1.798.268,06	33.187,12	25.232,95	25.232,95
DESPESAS PRIMÁRIAS CORRENTES (EXCETO FONTES RPPS) (XX)=(XVIII-XIX)	3.659.708,80	2.609.113,56	2.609.113,56	2.589.904,60	33.187,12	25.232,95	25.232,95
DESPESAS PRIMÁRIAS CORRENTES (COM FONTES RPPS) (XXI)	0,00	0,00	0,00	0,00	0,00	0,00	0,00
DESPESAS NÃO PRIMÁRIAS CORRENTES (COM FONTES RPPS) (XXII)	0,00	0,00	0,00	0,00	0,00	0,00	0,00
DESPESAS DE CAPITAL (EXCETO FONTES RPPS) (XXIII)	4.933.552,54	4.549.820,94	4.549.820,94	4.549.820,94	87.900,00	0,00	0,00
Investimentos	4.888.552,54	4.543.686,62	4.543.686,62	4.543.686,62	87.900,00	0,00	0,00
Inversões Financeiras	30.000,00	0,00	0,00	0,00	0,00	0,00	0,00
Concessão de Empréstimos e Financiamentos (XXIV)	0,00	0,00	0,00	0,00	0,00	0,00	0,00
Aquisição de Título de Capital já Integralizado (XXV)	0,00	0,00	0,00	0,00	0,00	0,00	0,00
Aquisição de Título de Crédito (XXVI)	0,00	0,00	0,00	0,00	0,00	0,00	0,00
Demais Inversões Financeiras	30.000,00	0,00	0,00	0,00	0,00	0,00	0,00
Amortização da Dívida (XXVII)	15.000,00	6.134,32	6.134,32	6.134,32	0,00	0,00	0,00
DESPESAS PRIMÁRIAS DE CAPITAL (EXCETO FONTES RPPS) (XXVIII)]	4.918.552,54	4.543.686,62	4.543.686,62	4.543.686,62	87.900,00	0,00	0,00
RESERVA DE CONTINGÊNCIA (XXIX)	0,00	0,00	0,00	0,00	0,00	0,00	0,00
DESPESAS PRIMÁRIAS DE CAPITAL (COM FONTES RPPS) (XXX)	0,00	0,00	0,00	0,00	0,00	0,00	0,00
DESPESAS NÃO PRIMÁRIAS DE CAPITAL (COM FONTES RPPS) (XXXI)	0,00	0,00	0,00	0,00	0,00	0,00	0,00
DESPESA PRIMÁRIA TOTAL (XXXII) = (XX + XXI + XXVIII + XXIX + XXX)	8.578.261,34	7.152.800,18	7.152.800,18	7.133.591,22	121.087,12	25.232,95	25.232,95
DESPESA PRIMÁRIA TOTAL (EXCETO FONTES RPPS) (XXXIII) = (XX + XXVIII + XXIX)	8.578.261,34	7.152.800,18	7.152.800,18	7.133.591,22	121.087,12	25.232,95	25.232,95
RESULTADO PRIMARIO (COM RPPS) Acima da Linha (XXXIV) = XVIa - (XXXIIa + XXXIIb + XXXIIc)							-891.870,45
RESULTADO PRIMARIO (SEM RPPS) Acima da Linha (XXXV) = XVIIa - (XXXIIIa + XXXIIIb + XXXIIIc)							-891.870,45
META FISCAL PARA O RESULTADO PRIMÁRIO					VALOR CORRENTE		
Meta fixada no Anexo de Metas Fiscais da LDO para o exercício de referência					0,00		

RREO - Anexo 6 (LRF, Art. 53, inciso III)

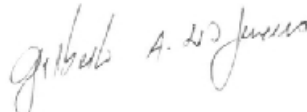
Em reais

JUROS NOMINAIS	Até o Bimestre					
	VALOR INCORRIDO					
Juros, Encargos e Variações Monetárias Ativos (XXXVI)		0,00				
Juros, Encargos e Variações Monetárias Passivos (XXXVII)		0,00				
RESULTADO NOMINAL (SEM RPPS) - Acima da Linha (XXXVIII) = XXXV + (XXXVI - XXXVII)		-891.870,45				
META FISCAL PARA O RESULTADO NOMINAL	VALOR CORRENTE					
Meta fixada no Anexo de Metas Fiscais da LDO para o exercício de referência		0,00				
CÁLCULO DO RESULTADO NOMINAL	SALDO					
	Em 31/Dez/2022 (a)	Em 6º Bimestre (b)				
DÍVIDA CONSOLIDADA (XXXIX)	0,00	11.964,49				
DEDUÇÕES (XL)	3.998.908,52	3.465.412,90				
Disponibilidade de Caixa	3.998.908,52	3.465.412,90				
Disponibilidade de Caixa bruta	4.233.425,10	3.625.513,53				
(-) Restos a Pagar Processados (XLI)	201.821,95	99.943,79				
(-) Depósitos Restituíveis e Valores Vinculados	32.694,63	60.156,84				
Demais Haveres Financeiros	0,00	0,00				
DÍVIDA CONSOLIDADA LÍQUIDA (XLII) = (XXXIX - XL)	-3.998.908,52	-3.453.448,41				
RESULTADO NOMINAL - Abaixo da Linha (XLIII) = (XLIIa - XLIIb)		-545.460,11				
AJUSTE METODOLÓGICO	Até o Bimestre					
VARIAÇÃO SALDO RPP = (XLIV) = (XLIIb - XLIIa)		-101.878,16				
RECEITA DE ALIENAÇÃO DE INVESTIMENTOS PERMANENTES (XLV) = (XI)		0,00				
VARIAÇÃO CAMBIAL (XLVI)		0,00				
VARIAÇÃO DO SALDO DE PRECATÓRIOS INTEGRANTES DA DC (XLVII)		0,00				
VARIAÇÃO DO SALDO DAS DEMAIS OBRIGAÇÕES INTEGRANTES DA DC (XLVIII)		0,00				
OUTROS AJUSTES (XLXIX)		0,00				
RESULTADO NOMINAL (SEM RPPS) AJUSTADO - Abaixo da Linha (L) = XLIII + (XLIV - XLV + XLVI + XLVII + XLVIII) +/- (XLXIX)		-647.338,27				
RESULTADO PRIMÁRIO (SEM RPPS) - Abaixo da Linha (LI) = (L) - (XXXVI - XXXVII)		-647.338,27				
INFORMAÇÕES ADICIONAIS	PREVISÃO ORÇAMENTÁRIA					
SALDO DE EXERCÍCIOS ANTERIORES		0,00				
Recursos Arrecadados em Exercícios Anteriores - RPPS		0,00				
Superávit Financeiro Utilizado para Abertura e Reabertura de Créditos Adicionais		0,00				
RESERVA ORÇAMENTÁRIA DO RPPS		0,00				
DEMONSTRATIVO DE CUMPRIMENTO DO LIMITE PARA DESPESAS PRIMÁRIAS CORRENTES						
DESPESAS PRIMÁRIAS CORRENTES * APURADAS CONFORME O ART. 4º DA LC 156/16 (INCLUÍDAS AS DESPESAS INTRA-ORÇAMENTÁRIAS)	Despesas Empenhadas		Despesas Liquidadas		Inscritas em RP Não Processados	
	Até o Bimestre	Até o Bimestre	Até o Bimestre	Até o Bimestre	Até o Bimestre	Até o Bimestre
DESPESAS CORRENTES (XLI)	0,00	0,00	0,00	0,00	0,00	0,00
Pessoal e Encargos Sociais	0,00	0,00	0,00	0,00	0,00	0,00
Juros e Encargos da Dívida(XLII)	0,00	0,00	0,00	0,00	0,00	0,00
Outras Despesas Correntes	0,00	0,00	0,00	0,00	0,00	0,00
DESPESAS PRIMÁRIAS CORRENTES (XLIII) = (XLI - XLII)	0,00	0,00	0,00	0,00	0,00	0,00
Transferências Constitucionais (XLIV)	0,00	0,00	0,00	0,00	0,00	0,00
Contribuições para o PIS/PASEP (XLV)	0,00	0,00	0,00	0,00	0,00	0,00
DESPESAS PRIMÁRIAS CORRENTES APURADAS CONFORME O ART. 4º DA LC 156/16 (XLVI)	0,00	0,00	0,00	0,00	0,00	0,00

FONTES: Sistema: Sistema CONTÁBIL, Unidade Responsável: CONSORCIO DE DESENV. SUSTENTÁVEL DO VELHO CHICO, Emissão:29/01/2024, às 09:29:25, Assinado Digitalmente no dia 29/01/2024, às 09:29:25.



CÁSSIO GUIMARÃES CURSINO
 Presidente(a)
 CPF: 385.185.111-00



GILBERTO APARECIDO NOGUEIRA
 Contador(a)
 Reg. Prof.: 016895/O-7



BA - EXECUTIVO

CONSORCIO DE DESENV. SUSTENTÁVEL DO VELHO CHICO

RELATÓRIO RESUMIDO DE EXECUÇÃO ORÇAMENTÁRIA

DEMONSTRATIVOS DOS RESTOS A PAGAR POR PODER E ÓRGÃO

ORÇAMENTO FISCAL DA SEGURIDADE SOCIAL

(JANEIRO A DEZEMBRO) - 6º BIMESTRE de 2023

RREO - Anexo 7 (LRF, Art. 53, inciso V)

Em Reais

PODER / ÓRGÃO	RESTOS A PAGAR PROCESSADOS E NÃO PROCESSADOS LIQUIDADOS EM EXERCÍCIOS ANTERIORES					RESTOS A PAGAR NÃO PROCESSADOS						Saldo Total L = (e + k)
	Inscritos		Pagos (c)	Cancelados (d)	Saldo e = (a + b) - (c + d)	Inscritos		Liquidados (h)	Pagos (i)	Cancelados (j)	Saldo k = (f + g) - (i + j)	
	Em Exercícios Anteriores (a)	Em 31 de dezembro de 2022 (b)				Em Exercícios Anteriores (f)	Em 31 de dezembro de 2022 (g)					
RESTOS A PAGAR (EXCETO INTRA-ORÇAMENTÁRIOS) (I)	78.707,65	123.114,30	121.087,12	0,00	80.734,83	0,00	909.653,70	25.232,95	25.232,95	836.779,34	47.641,41	128.376,24
PODER EXECUTIVO	78.707,65	123.114,30	121.087,12	0,00	80.734,83	0,00	909.653,70	25.232,95	25.232,95	836.779,34	47.641,41	128.376,24
CONSORCIO DE DESENVOLVIMENTO SUSTENTÁVEL DO VELHO CHICO	78.707,65	0,00	10.000,00	0,00	68.707,65	0,00	0,00	0,00	0,00	0,00	0,00	68.707,65
RESTOS A PAGAR (INTRA-ORÇAMENTÁRIOS) (II)	0,00	0,00	0,00	0,00	0,00	0,00	0,00	0,00	0,00	0,00	0,00	0,00
TOTAL (XIV) = (XII + XIII)	78.707,65	123.114,30	121.087,12	0,00	80.734,83	0,00	909.653,70	25.232,95	25.232,95	836.779,34	47.641,41	128.376,24

FONTE: Sistema: Sistema CONTÁBIL, Unidade Responsável: CONSORCIO DE DESENV. SUSTENTÁVEL DO VELHO CHICO, Emissão:29/01/2024, às 09:29:45, Assinado Digitalmente no dia 29/01/2024, às 09:29:45.

CÁSSIO GUIMARÃES CURSINO
Presidente(a)
CPF: 385.185.111-00

GILBERTO APARECIDO NOGUEIRA
Contador(a)
Reg. Prof.: 016895/O-7

RECEITA RESULTANTE DE IMPOSTOS (Arts. 212 e 212-A da Constituição Federal)					
RECEITA RESULTANTE DE IMPOSTOS (caput do art. 212 da Constituição)	PREVISÃO ATUALIZADA (a)			RECEITAS REALIZADAS Até o Bimestre(b)	
1- RECEITA DE IMPOSTOS	30.000,00			0,00	
1.1- Receita Resultante do Imposto sobre a Propriedade Predial e Territorial Urbana – IPTU	0,00			0,00	
1.2- Receita Resultante do Imposto sobre Transmissão Inter Vivos – ITBI	0,00			0,00	
1.3- Receita Resultante do Imposto sobre Serviços de Qualquer Natureza – ISS	0,00			0,00	
1.4- Receita Resultante do Imposto de Renda Retido na Fonte – IRRF	30.000,00			0,00	
2- RECEITA DE TRANSFERÊNCIAS CONSTITUCIONAIS E LEGAIS	0,00			0,00	
2.1- Cota-Parte FPM	0,00			0,00	
2.1.1- Parcela referente à CF, art. 159, I, alínea b	0,00			0,00	
2.1.2- Parcela referente à CF, art. 159, I, alínea d e e	0,00			0,00	
2.2- Cota-Parte ICMS	0,00			0,00	
2.3- Cota-Parte IPI-Exportação	0,00			0,00	
2.4- Cota-Parte ITR	0,00			0,00	
2.5- Cota-Parte IPVA	0,00			0,00	
2.6- Cota-Parte IOF-Ouro	0,00			0,00	
2.7- Compensações Financeiras Provenientes de Impostos e Transferências Constitucionais	0,00			0,00	
3- TOTAL DA RECEITA DE IMPOSTOS (1 + 2)	30.000,00			0,00	
4- TOTAL DESTINADO AO FUNDEB - 20% DE ((2.1.1) + (2.2) + (2.3) + (2.4) + (2.5) + (2.7))	0,00			0,00	
5- VALOR MÍNIMO A SER APLICADO ALÉM DO VALOR DESTINADO AO FUNDEB - 5% DE ((2.1.1) + (2.2) + (2.3) + (2.4) + (2.5) + (2.7)) + 25% DE ((1.1) + (1.2) + (1.3) + (1.4) + (2.1.2) + (2.6))	7.500,00			0,00	
FUNDEB					
RECEITAS RECEBIDAS DO FUNDEB NO EXERCÍCIO	PREVISÃO ATUALIZADA (a)			RECEITAS REALIZADAS Até o Bimestre (b)	
6- RECEITAS RECEBIDAS DO FUNDEB	0,00			0,00	
6.1- FUNDEB - Impostos e Transferências de Impostos	0,00			0,00	
6.1.1- Principal	0,00			0,00	
6.1.2- Rendimentos de Aplicação Financeira	0,00			0,00	
6.1.3- Ressarcimento de recursos do Fundeb	0,00			0,00	
6.2- FUNDEB - Complementação da União - VAAF	0,00			0,00	
6.2.1- Principal	0,00			0,00	
6.2.2- Rendimentos de Aplicação Financeira	0,00			0,00	
6.2.3- Ressarcimento dos recursos do Fundeb	0,00			0,00	
6.3- FUNDEB - Complementação da União - VAAT	0,00			0,00	
6.3.1- Principal	0,00			0,00	
6.3.2- Rendimentos de Aplicação Financeira	0,00			0,00	
6.3.3- Ressarcimento de recursos do Fundeb	0,00			0,00	
6.4- FUNDEB - Complementação da União - VAAR	0,00			0,00	
6.4.1- Principal	0,00			0,00	
6.4.2- Rendimentos de Aplicação Financeira	0,00			0,00	
6.4.3- Ressarcimento de recursos do Fundeb	0,00			0,00	
7- RESULTADO LÍQUIDO DAS TRANSFERÊNCIAS DO FUNDEB (6.1.1 – 4)	0,00			0,00	
RECURSOS RECEBIDOS EM EXERCÍCIOS ANTERIORES E NÃO UTILIZADOS (SUPERÁVIT)	VALOR				
8- TOTAL DOS RECURSOS DE SUPERÁVIT	0,00				
8.1- SUPERÁVIT DO EXERCÍCIO IMEDIATAMENTE ANTERIOR	0,00				
8.2- SUPERÁVIT RESIDUAL DE OUTROS EXERCÍCIOS	0,00				
9- TOTAL DOS RECURSOS DO FUNDEB DISPONÍVEIS PARA UTILIZAÇÃO (6 +8)	0,00				
DESPESAS COM RECURSOS DO FUNDEB (Por Subfunção)6	DOTAÇÃO ATUALIZADA (c)	DESPESAS EMPENHADAS Até o Bimestre (d)	DESPESAS LIQUIDADAS Até o Bimestre (e)	DESPESAS PAGAS Até o Bimestre (f)	INSCRITAS EM RESTOS A PAGAR NÃO PROCESSADOS 6 (g)
10- TOTAL DAS DESPESAS COM RECURSOS DO FUNDEB	0,00	0,00	0,00	0,00	0,00
10.1- PROFISSIONAIS DA EDUCAÇÃO BÁSICA	0,00	0,00	0,00	0,00	0,00
10.1.1- Educação Infantil	0,00	0,00	0,00	0,00	0,00
10.1.2- Ensino Fundamental	0,00	0,00	0,00	0,00	0,00
10.1.3- Educação de Jovens e Adultos	0,00	0,00	0,00	0,00	0,00
10.1.4- Educação Especial	0,00	0,00	0,00	0,00	0,00
10.1.5- Administração Geral	0,00	0,00	0,00	0,00	0,00
10.2- OUTRAS DESPESAS	0,00	0,00	0,00	0,00	0,00
10.2.1- Educação Infantil	0,00	0,00	0,00	0,00	0,00
10.2.2- Ensino Fundamental	0,00	0,00	0,00	0,00	0,00
10.2.3- Educação de Jovens e Adultos	0,00	0,00	0,00	0,00	0,00
10.2.4- Educação Especial	0,00	0,00	0,00	0,00	0,00
10.2.5- Administração Geral	0,00	0,00	0,00	0,00	0,00
10.2.6- Transporte (Escolar)	0,00	0,00	0,00	0,00	0,00
10.2.7- Outras	0,00	0,00	0,00	0,00	0,00

INDICADORES DO FUNDEB

DESPESAS CUSTEADAS COM RECEITAS DO FUNDEB RECEBIDAS NO EXERCÍCIO	DESPESAS EMPENHADAS Até o Bimestre (d)	DESPESAS LIQUIDADAS Até o Bimestre (e)	DESPESAS PAGAS Até o Bimestre (f)	INSCRITAS EM RESTOS A PAGAR NÃO PROCESSADOS	INSCRITAS EM RESTOS A PAGAR NÃO PROCESSADOS (SEM DISPONIBILIDADE DE CAIXA)	DESPESAS EMPENHADAS EM VALOR SUPERIOR AO TOTAL DAS RECEITAS RECEBIDAS NO
11- TOTAL DAS DESPESAS CUSTEADAS COM RECURSOS DO FUNDEB RECEBIDAS NO EXERCÍCIO	0,00	0,00	0,00	0,00	0,00	0,00
11.1- Total das Despesas custeadas com FUNDEB - Impostos e Transferências de Impostos	0,00	0,00	0,00	0,00	0,00	0,00
11.2- Total das Despesas custeadas com FUNDEB - Complementação da União - VAAF	0,00	0,00	0,00	0,00	0,00	0,00
11.3- Total das Despesas custeadas com FUNDEB - Complementação da União - VAAT	0,00	0,00	0,00	0,00	0,00	0,00
11.4- Total das Despesas custeadas com FUNDEB - Complementação da União - VAAR	0,00	0,00	0,00	0,00	0,00	0,00
12- TOTAL DAS DESPESAS DO FUNDEB COM PROFISSIONAIS DA EDUCAÇÃO BÁSICA	0,00	0,00	0,00	0,00	0,00	0,00
13- Total das Despesas custeadas com FUNDEB - Complementação da União - VAAT Aplicadas na Educação Infantil	0,00	0,00	0,00	0,00	0,00	0,00
14- Total das Despesas custeadas com FUNDEB - Complementação da União - VAAT Aplicadas em Despesa de Capital	0,00	0,00	0,00	0,00	0,00	0,00
INDICADORES - Art. 212-A, inciso XI e § 3º - Constituição Federal	VALOR EXIGIDO (j)		VALOR APLICADO (k)	VALOR CONSIDERADO APOS DEDUÇÕES(l)	% APLICADA (m)	
15- Mínimo de 70% do FUNDEB na Remuneração dos Profissionais da Educação Básica	0,00		0,00	0,00	0,00	
16- Percentual de 50% da Complementação da União ao FUNDEB (VAAT) na Educação Infantil	0,00		0,00	0,00	0,00	
17- Mínimo de 15% da Complementação da União ao FUNDEB - VAAT em Despesas de Capital	0,00		0,00	0,00	0,00	

INDICADOR - Art.25, § 3º - Lei nº 14.113, de 2020 - (Máximo de 10% de Superávit)	VALOR MÁXIMO PERMITIDO (n)	VALOR NÃO APLICADO (o)	VALOR NÃO APLICADO APÓS AJUSTE(p)	VALOR NÃO APLICADO EXCEDENTE AO MÁXIMO PERMITIDO(q)	% NÃO APLICADA (r)
18- Total da Receita Recebida e não Aplicada no Exercício	0,00	0,00	0,00	0,00	0,00

INDICADOR - Art.25, § 3º - Lei nº 14.113, de 2020 - (Aplicação do Superávit de Exercício Anterior)	VALOR DE SUPERÁVIT PERMITIDO NO EXERCÍCIO ANTERIOR (s)	VALOR NÃO APLICADO NO EXERCÍCIO ANTERIOR (t)	VALOR DE SUPERÁVIT APLICADO ATÉ O PRIMEIRO QUADRIMESTRE (u)	VALOR APLICADO APÓS O PRIMEIRO QUADRIMESTRE (v)	VL. TOTAL DE SUPERÁVIT NÃO APLICADO ATÉ O FINAL DO EXERCÍCIO (w)	VALOR APLICADO ATÉ O PRIMEIRO QUADRIMESTRE QUE INTEGRARÁ O LIMITE CONSTITUCIONAL (x)
19- Total das Despesas custeadas com Superávit do FUNDEB	0,00	0,00	0,00	0,00	0,00	0,00
19.1- Total das Despesas custeadas com FUNDEB - Impostos e Transferências de Impostos	0,00	0,00	0,00	0,00	0,00	0,00
19.2- Total das Despesas custeadas com FUNDEB - Complementação da União (VAAF + VAAT)	0,00	0,00	0,00	0,00	0,00	0,00

DESPESAS COM MANUTENÇÃO E DESENVOLVIMENTO DO ENSINO – MDE - CUSTEADAS COM RECEITA DE IMPOSTOS (EXCETO FUNDEB)

DESPESAS COM AÇÕES TÍPICAS DE MDE - RECEITAS DE IMPOSTOS - EXCETO FUNDEB (Por Subfunção)	DOTAÇÃO ATUALIZADA (c)	DESPESAS EMPENHADAS (d)	DESPESAS LIQUIDADAS (e)	DESPESAS PAGAS (f)	INSCRITAS EM RESTOS A PAGAR NÃO PROCESSADOS (g)
20-TOTAL DAS DESPESAS COM AÇÕES TÍPICAS DE MDE CUSTEADAS COM RECEITAS DE IMPOSTOS	0,00	0,00	0,00	0,00	0,00
20.1- Educação Infantil	0,00	0,00	0,00	0,00	0,00
20.2- Ensino Fundamental	0,00	0,00	0,00	0,00	0,00
20.3- Educação de Jovens e Adultos	0,00	0,00	0,00	0,00	0,00
20.4- Educação Especial	0,00	0,00	0,00	0,00	0,00
20.5- Administração Geral	0,00	0,00	0,00	0,00	0,00
20.6- Transporte (Escolar)	0,00	0,00	0,00	0,00	0,00
20.7- Outras	0,00	0,00	0,00	0,00	0,00

DESPESAS COM MANUTENÇÃO E DESENVOLVIMENTO DO ENSINO – MDE - CUSTEADAS COM RECEITA DE IMPOSTOS E COM RECURSOS DO FUNDEB

DESPESAS COM AÇÕES TÍPICAS DE MDE - RECEITAS DE IMPOSTOS E RECURSOS DO FUNDEB (Por Área de Atuação)	DOTAÇÃO ATUALIZADA (c)	DESPESAS EMPENHADAS (d)	DESPESAS LIQUIDADAS (e)	DESPESAS PAGAS (f)	INSCRITAS EM RESTOS A PAGAR NÃO PROCESSADOS (g)
21- TOTAL DAS DESPESAS COM AÇÕES TÍPICAS DE MDE CUSTEADAS COM RECEITAS DE IMPOSTOS E FUNDEB	0,00	0,00	0,00	0,00	0,00
21.1- EDUCAÇÃO INFANTIL	0,00	0,00	0,00	0,00	0,00
21.1.1 - Creche	0,00	0,00	0,00	0,00	0,00
21.1.2 - Pré-escola	0,00	0,00	0,00	0,00	0,00
21.2- ENSINO FUNDAMENTAL	0,00	0,00	0,00	0,00	0,00

APURAÇÃO DAS DESPESAS PARA FINS DE LIMITE MÍNIMO CONSTITUCIONAL

	VALOR
22- TOTAL DAS DESPESAS DE MDE CUSTEADAS COM RECURSOS DE IMPOSTOS = L20(d ou e)	0,00
23- TOTAL DAS RECEITAS TRANSFERIDAS AO FUNDEB = (L4)	0,00
24- (-) RECEITAS DO FUNDEB NÃO UTILIZADAS NO EXERCÍCIO, EM VALOR SUPERIOR A 10% = L18(q)	0,00
25-VALOR APLICADO ATÉ O PRIMEIRO QUADRIMESTRE QUE INTEGRARÁ O LIMITE CONSTITUCIONAL = L19.1(x)	0,00
26- (-) RESTOS A PAGAR NÃO PROCESSADOS INSCRITOS NO EXERCÍCIO SEM DISPONIBILIDADE FINANCEIRA DE RECURSOS DE IMPOSTOS4	0,00
27-CANCELAMENTO, NO EXERCÍCIO, DE RP INSCRITOS COM DISP. FINANCEIRA DE RECURSOS DE IMPOSTOS VINCULADOS AO ENSINO = L30.1(af) + L30.2(af)	0,00
28- TOTAL DAS DESPESAS PARA FINS DE LIMITE (22 + 23 - 24 + 25 - 26 - 27)	0,00

APURAÇÃO DO LIMITE MÍNIMO CONSTITUCIONAL	VALOR EXIGIDO (z)	VALOR APLICADO (aa)	% APLICADA (ab)
29- APLICAÇÃO EM MDE SOBRE A RECEITA RESULTANTE DE IMPOSTOS	0,00	0,00	NAN

RESTOS A PAGAR INSCRITOS EM EXERCÍCIOS ANTERIORES COM DISPONIBILIDADE FINANCEIRA DE RECURSOS DE IMPOSTOS E DO FUNDEB	SALDO INICIAL (ac)	RP LIQUIDADOS (ad)	RP PAGOS (ae)	RP CANCELADOS (af)	SALDO FINAL ag=(ac)-(ad)-(af)
30- RESTOS A PAGAR DE DESPESAS COM MDE	0,00	0,00	0,00	0,00	0,00
30.1 - Executadas com Recursos de Impostos e Transferências de Impostos	0,00	0,00	0,00	0,00	0,00
30.2 - Executadas com Recursos do FUNDEB - Impostos	0,00	0,00	0,00	0,00	0,00
30.3 - Executadas com Recursos do FUNDEB - Complementação da União (VAAT + VAAF+VAAR)	0,00	0,00	0,00	0,00	0,00

RECEITAS ADICIONAIS PARA FINANCIAMENTO DO ENSINO	PREVISÃO ATUALIZADA (a)	RECEITAS REALIZADAS Até o Bimestre(b)
31- TOTAL DAS RECEITAS ADICIONAIS PARA FINANCIAMENTO DO ENSINO = (35 + 36 + 37 + 38 + 39)	0,00	0,00
31.1- RECEITA DE TRANSFERÊNCIAS DO FNDE (INCLUINDO RENDIMENTOS DE APLICAÇÃO FINANCEIRA)	0,00	0,00
31.1.1- Salário-Educação	0,00	0,00
31.1.2- PDDE	0,00	0,00
31.1.3- PNAE	0,00	0,00
31.1.4 - PNATE	0,00	0,00
31.1.5- Outras Transferências do FNDE	0,00	0,00
31.2- RECEITA DE TRANSFERÊNCIAS DE CONVÊNIOS	0,00	0,00
31.3- RECEITA DE ROYALTIES DESTINADOS À EDUCAÇÃO	0,00	0,00
31.4- RECEITA DE OPERAÇÕES DE CRÉDITO VINCULADAS À EDUCAÇÃO	0,00	0,00
31.5- OUTRAS RECEITAS PARA FINANCIAMENTO DO ENSINO	0,00	0,00

OUTRAS DESPESAS COM EDUCAÇÃO (Por Subfunção)6	DOTAÇÃO ATUALIZADA (c)	DESPESAS EMPENHADAS (d)	DESPESAS LIQUIDADAS (e)	DESPESAS PAGAS (f)	INSCRITAS EM RESTOS A PAGAR NÃO PROCESSADOS (g)
32- TOTAL DAS OUTRAS DESPESAS COM EDUCAÇÃO	0,00	0,00	0,00	0,00	0,00
32.1- EDUCAÇÃO INFANTIL	0,00	0,00	0,00	0,00	0,00
32.2- ENSINO FUNDAMENTAL	0,00	0,00	0,00	0,00	0,00
32.3- ENSINO MÉDIO	0,00	0,00	0,00	0,00	0,00
32.4- ENSINO SUPERIOR	0,00	0,00	0,00	0,00	0,00
32.5- ENSINO PROFISSIONAL	0,00	0,00	0,00	0,00	0,00
32.6- EDUCAÇÃO DE JOVENS E ADULTOS	0,00	0,00	0,00	0,00	0,00
32.7- EDUCAÇÃO ESPECIAL	0,00	0,00	0,00	0,00	0,00
32.8- OUTRAS	0,00	0,00	0,00	0,00	0,00

TOTAL GERAL DAS DESPESAS COM EDUCAÇÃO	DOTAÇÃO ATUALIZADA (c)	DESPESAS EMPENHADAS (d)	DESPESAS LIQUIDADAS (e)	DESPESAS PAGAS (f)	INSCRITAS EM RESTOS A PAGAR NÃO PROCESSADOS (g)
33- TOTAL GERAL DAS DESPESAS COM EDUCAÇÃO (10 + 20 + 32)	0,00	0,00	0,00	0,00	0,00
33.1- Despesas Correntes	0,00	0,00	0,00	0,00	0,00
33.1.1- Pessoal Ativo	0,00	0,00	0,00	0,00	0,00
33.1.2- Pessoal Inativo	0,00	0,00	0,00	0,00	0,00
33.1.3-Transferências às instituições comunitárias, confessionais ou filantrópicas sem fins lucrativo	0,00	0,00	0,00	0,00	0,00
33.1.4- Outras Despesas Correntes	0,00	0,00	0,00	0,00	0,00
33.2- Despesas de Capital	0,00	0,00	0,00	0,00	0,00
33.2.1- Transferências às instituições comunitárias, confessionais ou filantrópicas sem fins lucrativo	0,00	0,00	0,00	0,00	0,00
33.2.2- Outras Despesas de Capital	0,00	0,00	0,00	0,00	0,00

CONTROLE DA DISPONIBILIDADE FINANCEIRA E CONCILIAÇÃO BANCÁRIA	FUNDEB	SALÁRIO EDUCAÇÃO
34- DISPONIBILIDADE FINANCEIRA EM 31 DE DEZEMBRO DE <EXERCÍCIO ANTERIOR>	0,00	0,00
35- (+) INGRESSO DE RECURSOS ATÉ O BIMESTRE (orçamentário)	0,00	0,00
36- (-) PAGAMENTOS EFETUADOS ATÉ O BIMESTRE (orçamentário e restos a pagar)	0,00	0,00
37- (=) DISPONIBILIDADE FINANCEIRA ATÉ O BIMESTRE	0,00	0,00
38- (+) AJUSTES POSITIVOS (RETENÇÕES E OUTROS VALORES EXTRAORÇAMENTÁRIOS)	0,00	0,00
39- (-) AJUSTES NEGATIVOS (OUTROS VALORES EXTRAORÇAMENTÁRIOS)	0,00	0,00
40- (=) SALDO FINANCEIRO CONCILIADO (Saldo Bancário)	0,00	0,00

FONTE: Sistema: Sistema CONTÁBIL, Unidade Responsável: CONSORCIO DE DESENV. SUSTENTÁVEL DO VELHO CHICO, Emissão:29/01/2024, às 09:30:07, Assinado Digitalmente no dia 29/01/2024, às 09:30:07.

1 SE RESULTADO LÍQUIDO DA TRANSFERÊNCIA (7) > 0 = ACRÉSCIMO RESULTANTE DAS TRANSFERÊNCIAS DO FUNDEB, SE RESULTADO LÍQUIDO DA TRANSFERÊNCIA (7) < 0 = DECRÉSCIMO RESULTANTE DAS TRANSFERÊNCIAS DO FUNDEB

2 Limites mínimos anuais a serem cumpridos no encerramento do exercício.

3 Art. 25, § 3º, Lei 14.113/2020: "Até 10% (dez por cento) dos recursos recebidos à conta dos Fundos, inclusive relativos à complementação da União, nos termos do § 2º do art. 16 desta Lei, poderão ser utilizados no primeiro quadrimestre do exercício imediatamente subsequente, mediante abertura de crédito adicional."

4 Os valores referentes à parcela dos Restos a Pagar inscritos sem disponibilidade financeira vinculada à educação deverão ser informados somente no RREO do último bimestre do exercício.

5 Nos cinco primeiros bimestres do exercício o acompanhamento será feito com base na despesa liquidada. No último bimestre do exercício, o valor deverá corresponder ao total da despesa empenhada.

6 As linhas representam áreas de atuação e não correspondem exatamente às subfunções da Função Educação. As despesas classificadas nas demais subfunções típicas e nas subfunções atípicas deverão ser rateadas para essas áreas de atuação.

7 Valor inscrito em RPNP sem disponibilidade de caixa, que não deve ser considerado na apuração dos indicadores e limites.

8 Controle da execução de restos a pagar considerados no cumprimento do limite mínimo dos exercícios anteriores.

CÁSSIO GUIMARÃES CURSINO
Presidente(a)
CPF: 385.185.111-00

GILBERTO APARECIDO NOGUEIRA
Contador(a)
Reg. Prof.: 016895/O-7

BA - EXECUTIVO

CONSORCIO DE DESENV. SUSTENTÁVEL DO VELHO CHICO

RELATÓRIO RESUMIDO DE EXECUÇÃO ORÇAMENTÁRIA

DEMONSTRATIVO DAS RECEITAS DE OPERAÇÕES DE CRÉDITO E DESPESAS DE CAPITAL

ORÇAMENTO FISCAL DA SEGURIDADE SOCIAL

(Janeiro a Dezembro) - 6º Bimestre de 2023



RREO – ANEXO 9 (LRF, art.53, § 1º, inciso I)

Em Reais

RECEITAS	PREVISÃO ATUALIZADA (a)	RECEITAS REALIZADAS (b)	SALDO NÃO REALIZADO (c) = (a) - (b)
RECEITAS DE OPERAÇÕES DE CRÉDITO¹ (I)	0,00	0,00	0,00

DESPESAS	DOTAÇÃO ATUALIZADA (d)	DESPESAS EMPENHADAS (e)	SALDO NÃO EXECUTADO (f) = (d) - (e)
DESPESAS DE CAPITAL	4.933.552,54	4.549.820,94	383.731,60
Investimentos	4.888.552,54	4.543.686,62	344.865,92
Inversões Financeiras	30.000,00	0,00	30.000,00
Amortização da Dívida	15.000,00	6.134,32	8.865,68
(-) Incentivos Fiscais a Contribuinte	0,00	0,00	0,00
(-) Incentivos Fiscais a Contribuinte por Instituições Financeiras	0,00	0,00	0,00
DESPESA DE CAPITAL LÍQUIDA (II)	4.933.552,54	4.549.820,94	383.731,60
RESULTADO PARA APURAÇÃO DA REGRA DE OURO (III) = (I - II)	-4.933.552,54	-4.549.820,94	-383.731,60

FONTE: Sistema: Sistema CONTÁBIL, Unidade Responsável: CONSORCIO DE DESENV. SUSTENTÁVEL DO VELHO CHICO, Emissão:29/01/2024, às 09:30:28, Assinado Digitalmente no dia 29/01/2024, às 09:30:28.

Notas:

¹ Operações de Crédito descritas na CF, art. 167, inciso III.

CÁSSIO GUIMARÃES CURSINO
Presidente(a)
CPF: 385.185.111-00

GILBERTO APARECIDO NOGUEIRA
Contador(a)
Reg. Prof.: 016895/O-7

BA - EXECUTIVO

CONSORCIO DE DESENV. SUSTENTÁVEL DO VELHO CHICO

RELATÓRIO RESUMIDO DE EXECUÇÃO ORÇAMENTÁRIA

DEMONSTRATIVO DA PROJEÇÃO ATUARIAL DO REGIME DE PREVIDÊNCIA

ORÇAMENTO FISCAL DA SEGURIDADE SOCIAL

(Janeiro a Dezembro) - 6º Bimestre de 2023



RREO – ANEXO 10 (LRF, art.53, § 1º, inciso I)

Em Reais

PLANO PREVIDENCIÁRIO

EXERCÍCIO	RECEITAS PREVIDENCIÁRIAS (a)	DESPESAS PREVIDENCIÁRIAS (b)	RESULTADO PREVIDENCIÁRIO (c) = (a - b)	SALDO FINANCEIRO DO EXERCÍCIO (d) = ("d" exerc. Anterior) + (c)
	0,00	0,00	0,00	0,00

PLANO FINANCEIRO

EXERCÍCIO	RECEITAS PREVIDENCIÁRIAS (a)	DESPESAS PREVIDENCIÁRIAS (b)	RESULTADO PREVIDENCIÁRIO (c) = (a - b)	SALDO FINANCEIRO DO EXERCÍCIO (d) = ("d" exerc. Anterior) + (c)
	0,00	0,00	0,00	0,00

FOI ELABORADO EM SISTEMA DE CONTABILIDADE, UNIDADE RESPONSÁVEL: CONSORCIO DE DESENV. SUSTENTÁVEL DO VELHO CHICO, EMISSÃO: 27/01/2024, às 09:30:55.

CÁSSIO GUIMARÃES CURSINO
Presidente(a)
CPF: 385.185.111-00

GILBERTO APARECIDO NOGUEIRA
Contador(a)
Reg. Prof.: 016895/O-7

RREO – ANEXO 11 (LRF, art.53, § 1º, inciso I)

Em Reais

RECEITAS	PREVISÃO ATUALIZADA (a)	RECEITAS REALIZADAS (b)	SALDO A REALIZAR (c) = (a) - (b)
RECEITA DE ALIENAÇÃO DE ATIVOS (I)	0,00	0,00	0,00
Receita de Alienação de Bens Móveis	0,00	0,00	0,00
Receita de Alienação de Bens Imóveis	0,00	0,00	0,00
Receita de Alienação de Bens Intangíveis	0,00	0,00	0,00
Receita de Rendimentos de Aplicações Financeiras	0,00	0,00	0,00

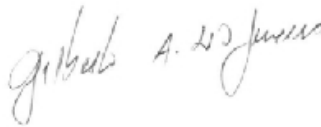
DESPESAS	DOTAÇÃO ATUALIZADA (d)	DESPESAS EMPENHADAS	DESPESAS LIQUIDADAS	DESPESAS PAGAS (e)	DESPESAS INSCRITAS EM RESTOS A PAGAR NÃO PROCESSADOS	PAGAMENTO DE RESTOS A PAGAR (f)	SALDO A PAGAR (g) = (d-e)
APLICAÇÃO DOS RECURSOS DA ALIENAÇÃO DE ATIVOS (II)	4.933.552,54	4.549.820,94	4.549.820,94	4.549.820,94	0,00	0,00	383.731,60
Despesas de Capital	4.933.552,54	4.549.820,94	4.549.820,94	4.549.820,94	0,00	0,00	383.731,60
Investimentos	4.888.552,54	4.543.686,62	4.543.686,62	4.543.686,62	0,00	0,00	344.865,92
Inversões Financeiras	30.000,00	0,00	0,00	0,00	0,00	0,00	30.000,00
Amortização da Dívida	15.000,00	6.134,32	6.134,32	6.134,32	0,00	0,00	8.865,68
Despesas Correntes dos Regimes de Previdência	0,00	0,00	0,00	0,00	0,00	0,00	0,00
Regime Próprio do Servidores Públicos	0,00	0,00	0,00	0,00	0,00	0,00	0,00

SALDO FINANCEIRO A APLICAR	<EXERCÍCIO ANTERIOR> (h)	EXERCÍCIO (i) = (Ib - (IIe+ IIff))	SALDO ATUAL (j) = (IIIh + IIIi)
VALOR (III)	0,00	-4.549.820,94	-4.549.820,94

FONTE: Sistema: Sistema CONTÁBIL, Unidade Responsável: CONSORCIO DE DESENV. SUSTENTÁVEL DO VELHO CHICO, Emissão:29/01/2024, às 09:31:17, Assinado Digitalmente no dia 29/01/2024, às 09:31:17.



CÁSSIO GUIMARÃES CURSINO
 Presidente(a)
 CPF: 385.185.111-00



GILBERTO APARECIDO NOGUEIRA
 Contador(a)
 Reg. Prof.: 016895/O-7

RREO – ANEXO 12 (LC 141/2012, art. 35)

R\$ 1,00

RECEITAS RESULTANTES DE IMPOSTOS E TRANSFERÊNCIAS CONSTITUCIONAIS E LEGAIS	PREVISÃO INICIAL	PREVISÃO ATUALIZADA (a)	RECEITA REALIZADAS	
			Até o Bimestre (b)	% (b/a)x100
RECEITA DE IMPOSTOS (I)	30.000,00	30.000,00	0,00	0,00
Receita Resultante do Imposto Predial e Territorial Urbano - IPTU	0,00	0,00	0,00	0,00
IPTU	0,00	0,00	0,00	0,00
Multas, Juros de Mora e Outros Encargos do IPTU	0,00	0,00	0,00	0,00
Receita Resultante do Imposto sobre Transmissão Inter Vivos - ITBI	0,00	0,00	0,00	0,00
ITBI	0,00	0,00	0,00	0,00
Multas, Juros de Mora e Outros Encargos do ITBI	0,00	0,00	0,00	0,00
Receita Resultante do Imposto sobre Serviços de Qualquer Natureza - ISS	0,00	0,00	0,00	0,00
ISS	0,00	0,00	0,00	0,00
Multas, Juros de Mora e Outros Encargos do ISS	0,00	0,00	0,00	0,00
Receita Resultante do Imposto sobre a Renda e Proventos de Qualquer Natureza Retido na Fonte – IRRF	30.000,00	30.000,00	0,00	0,00
RECEITA DE TRANSFERÊNCIAS CONSTITUCIONAIS E LEGAIS (II)	0,00	0,00	0,00	0,00
Cota-Parte FPM	0,00	0,00	0,00	0,00
Cota-Parte ITR	0,00	0,00	0,00	0,00
Cota-Parte IPVA	0,00	0,00	0,00	0,00
Cota-Parte ICMS	0,00	0,00	0,00	0,00
Cota-Parte IPI-Exportação	0,00	0,00	0,00	0,00
Compensações Financeiras Provenientes de Impostos e Transferências Constitucionais	0,00	0,00	0,00	0,00
Desoneração ICMS (LC 87/96)	0,00	0,00	0,00	0,00
Outras	0,00	0,00	0,00	0,00
TOTAL DAS RECEITAS RESULTANTES DE IMPOSTOS E TRANSFERÊNCIAS CONSTITUCIONAIS E LEGAIS - (III) = (I) + (II)	30.000,00	30.000,00	0,00	0,00

DESPESAS COM AÇÕES E SERVIÇOS PÚBLICOS DE SAÚDE (ASPS) – POR SUBFUNÇÃO E CATEGORIA ECONÔMICA	DOTAÇÃO INICIAL	DOTAÇÃO ATUALIZADA (c)	DESPESAS EMPENHADAS		DESPESAS LIQUIDADAS		DESPESAS PAGAS		Inscritas em Restos a Pagar não Processados (g)
			Até o Bimestre (d)	% (d/c)x100	Até o Bimestre (e)	% (e/c)x100	Até o Bimestre (f)	% (f/c)x100	
ATENÇÃO BÁSICA (IV)	0,00	0,00	0,00	0,00	0,00	0,00	0,00	0,00	0,00
Despesas Correntes	0,00	0,00	0,00	0,00	0,00	0,00	0,00	0,00	0,00
Despesas de Capital	0,00	0,00	0,00	0,00	0,00	0,00	0,00	0,00	0,00
ASSISTÊNCIA HOSPITALAR E AMBULATORIAL (V)	0,00	0,00	0,00	0,00	0,00	0,00	0,00	0,00	0,00
Despesas Correntes	0,00	0,00	0,00	0,00	0,00	0,00	0,00	0,00	0,00
Despesas de Capital	0,00	0,00	0,00	0,00	0,00	0,00	0,00	0,00	0,00
SUPORTE PROFILÁTICO E TERAPÊUTICO (VI)	0,00	0,00	0,00	0,00	0,00	0,00	0,00	0,00	0,00
Despesas Correntes	0,00	0,00	0,00	0,00	0,00	0,00	0,00	0,00	0,00
Despesas de Capital	0,00	0,00	0,00	0,00	0,00	0,00	0,00	0,00	0,00
VIGILÂNCIA SANITÁRIA (VII)	0,00	0,00	0,00	0,00	0,00	0,00	0,00	0,00	0,00
Despesas Correntes	0,00	0,00	0,00	0,00	0,00	0,00	0,00	0,00	0,00
Despesas de Capital	0,00	0,00	0,00	0,00	0,00	0,00	0,00	0,00	0,00
VIGILÂNCIA EPIDEMIOLÓGICA (VIII)	0,00	0,00	0,00	0,00	0,00	0,00	0,00	0,00	0,00
Despesas Correntes	0,00	0,00	0,00	0,00	0,00	0,00	0,00	0,00	0,00
Despesas de Capital	0,00	0,00	0,00	0,00	0,00	0,00	0,00	0,00	0,00
ALIMENTAÇÃO E NUTRIÇÃO (IX)	0,00	0,00	0,00	0,00	0,00	0,00	0,00	0,00	0,00
Despesas Correntes	0,00	0,00	0,00	0,00	0,00	0,00	0,00	0,00	0,00
Despesas de Capital	0,00	0,00	0,00	0,00	0,00	0,00	0,00	0,00	0,00
OUTRAS SUBFUNÇÕES (X)	0,00	0,00	0,00	0,00	0,00	0,00	0,00	0,00	0,00
Despesas Correntes	0,00	0,00	0,00	0,00	0,00	0,00	0,00	0,00	0,00
Despesas de Capital	0,00	0,00	0,00	0,00	0,00	0,00	0,00	0,00	0,00
TOTAL (XI) = (IV + V + VI + VII + VIII + IX + X)	0,00	0,00	0,00	0,00	0,00	0,00	0,00	0,00	0,00

APURACÃO DO CUMPRIMENTO DO LIMITE MÍNIMO PARA APLICAÇÃO EM ASPS	DESPESAS EMPENHADAS (D)	DESPESAS LIQUIDADAS (E)	DESPESAS PAGAS (F)
Total das Despesas com ASPS (XII) = (XI)	0,00	0,00	0,00
(-) Restos a Pagar Não Processados Inscritos Indevidamente no Exercício sem Disponibilidade Financeira (XIII)	0,00	0,00	0,00
(-) Despesas Custeadas com Recursos Vinculados à Parcela do Percentual Mínimo que não foi Aplicada em ASPS em Exercícios Anteriores (XIV)	0,00	0,00	0,00
(-) Despesas Custeadas com Disponibilidade de Caixa Vinculada aos Restos a Pagar Cancelados (XV)	0,00	0,00	0,00
(=) VALOR APLICADO EM ASPS (XVI) = (XII - XIII - XIV - XV)	0,00	0,00	0,00
Despesa Mínima a ser Aplicada em ASPS (XVII) = (III) x 15% (LC 141/2012)	0,00	0,00	0,00
Despesa Mínima a ser Aplicada em ASPS (XVII) = (III) x % (Lei Orgânica Municipal)	-	-	-
Diferença entre o Valor Aplicado e a Despesa Mínima a ser Aplicada (XVIII) = (XVI (d ou e) - XVII)1	0,00	0,00	-
Limite não Cumprido (XIX) = (XVIII) (Quando valor for inferior a zero)	0,00	0,00	0,00
PERCENTUAL DA RECEITA DE IMPOSTOS E TRANSFERÊNCIAS CONSTITUCIONAIS E LEGAIS APLICADO EM ASPS (XVI / III)*100 (mínimo de 15% conforme LC nº 141/2012 ou % da Lei Orgânica Municipal)	0,00	0,00	0,00

CONTROLE DO VALOR REFERENTE AO PERCENTUAL MÍNIMO NÃO CUMPRIDO EM EXERCÍCIOS ANTERIORES PARA FINS DE APLICAÇÃO DOS RECURSOS VINCULADOS CONFORME ARTIGOS 25 E 26 DA LC 141/2012	LIMITE NÃO CUMPRIDO				
	Saldo Inicial (no exercício atual) (h)	Despesas Custeadas no Exercício de Referência			Saldo Final (não aplicado)1 (l) = (h - (i ou j))
		Empenhado (i)	Liquidado (j)	Pago (k)	
Diferença de limite não cumprido em 2022	0,00	0,00	0,00	0,00	0,00
Diferença de limite não cumprido em 2021	0,00	0,00	0,00	0,00	0,00
Diferença de limite não cumprido em Exercícios Anteriores	0,00	0,00	0,00	0,00	0,00
TOTAL DA DIFERENÇA DE LIMITE NAO CUMPRIDO EM EXERCICIOS ANTERIORES (XX)	0,00	0,00	0,00	0,00	0,00

EXECUÇÃO DE RESTOS A PAGAR

EXERCÍCIO DO EMPENHO	Valor Mínimo para aplicação em ASPS (m)	Valor aplicado em ASPS no exercício (n)	Valor aplicado além do limite mínimo (o) = (n - m), se < 0, então (o) = 0	Total inscrito em RP no exercício (p)	RPNP Inscritos Indevidamente no Exercício sem Disponibilidade Financeira q = (XIII d)	Valor inscrito em RP considerado no Limite (r) = (p - (o + q)) se < 0, então (r) = (0)	Total de RP pagos (s)	Total de RP a pagar (t)	Total de RP cancelados ou prescritos (u)	Diferença entre o valor aplicado além do limite e o total de RP cancelados (v) = ((o + q) - u)
Empenhos de 2022 (regra nova)	0,00	0,00	0,00	0,00	0,00	0,00	0,00	0,00	0,00	0,00
Empenhos de 2021 (regra nova)	0,00	0,00	0,00	0,00	0,00	0,00	0,00	0,00	0,00	0,00
Empenhos de 2020	0,00	0,00	0,00	0,00	0,00	0,00	0,00	0,00	0,00	0,00
Empenhos de 2019	0,00	0,00	0,00	0,00	0,00	0,00	0,00	0,00	0,00	0,00
Empenhos de 2018 e anteriores	0,00	0,00	0,00	0,00	0,00	0,00	0,00	0,00	0,00	0,00
TOTAL DOS RESTOS A PAGAR CANCELADOS OU PRESCRITOS ATÉ O FINAL DO EXERCÍCIO ATUAL QUE AFETARAM O CUMPRIMENTO DO LIMITE (XXI)										0,00
TOTAL DOS RESTOS A PAGAR CANCELADOS OU PRESCRITOS ATÉ O FINAL DO EXERCÍCIO ANTERIOR QUE AFETARAM O CUMPRIMENTO DO LIMITE (XXII)										0,00
TOTAL DOS RESTOS A PAGAR CANCELADOS OU PRESCRITOS NO EXERCÍCIO ATUAL QUE AFETARAM O CUMPRIMENTO DO LIMITE (XXIII) = (XXI - XXII)										0,00

CONTROLE DE RESTOS A PAGAR CANCELADOS OU PRESCRITOS CONSIDERADOS PARA FINS DE APLICAÇÃO DA DISPONIBILIDADE DE CAIXA CONFORME ARTIGO 24§ 1º e 2º DA LC 141/2012	RESTOS A PAGAR CANCELADOS OU PRESCRITOS				
	Saldo Inicial (w)	Despesas Custeadas no Exercício de Referência			Saldo Final (não aplicado)1 (aa) = (w - (x ou y))
		Empenhado (x)	Liquidado (y)	Pago (z)	
Restos a pagar cancelados ou prescritos em 2020 a serem compensados (XXIV)	0,00	0,00	0,00	0,00	0,00
Restos a pagar cancelados ou prescritos em 2019 a serem compensados (XXV)	0,00	0,00	0,00	0,00	0,00
Restos a pagar cancelados ou prescritos em exercícios anteriores a serem compensados (XXVI)	0,00	0,00	0,00	0,00	0,00
TOTAL DE RESTOS A PAGAR CANCELADOS OU PRESCRITOS A COMPENSAR (XXVII)	0,00	0,00	0,00	0,00	0,00

RECEITAS ADICIONAIS PARA O FINANCIAMENTO DA SAÚDE NÃO COMPUTADAS NO CÁLCULO DO MÍNIMO	PREVISÃO INICIAL	PREVISÃO ATUALIZADA (a)	RECEITA REALIZADAS	
			Até o Bimestre (b)	% (b/a)x100
RECEITAS DE TRANSFERÊNCIAS PARA A SAÚDE (XXVIII)	0,00	0,00	0,00	0,00
Provenientes da União	0,00	0,00	0,00	0,00
Provenientes dos Estados	0,00	0,00	0,00	0,00
Provenientes de Outros Municípios	0,00	0,00	0,00	0,00
RECEITA DE OPERAÇÕES DE CREDITO INTERNAS E EXTERNAS VINCULADAS A SAUDE (XXIX)	0,00	0,00	0,00	0,00
OUTRAS RECEITAS (XXX)	0,00	0,00	0,00	0,00
TOTAL DE RECEITAS ADICIONAIS PARA FINANCIAMENTO DA SAUDE (XXXI) = (XXVIII + XXIX + XXX)	0,00	0,00	0,00	0,00

DESPESAS COM SAÚDE NÃO COMPUTADAS NO CÁLCULO DO MÍNIMO										
DESPESAS COM SAÚDE POR SUBFUNÇÕES E CATEGORIA ECONÔMICA NÃO COMPUTADAS NO CÁLCULO DO MÍNIMO	DOTAÇÃO INICIAL	DOTAÇÃO ATUALIZADA (c)	DESPESAS EMPENHADAS		DESPESAS LIQUIDADAS		DESPESAS PAGAS		Inscritas em Restos a Pagar não Processados (g)	
			Até o Bimestre (d)	% (d/c)x100	Até o Bimestre (e)	% (e/c)x100	Até o Bimestre (f)	% (f/c)x100		
ATENÇÃO BÁSICA (XXXII)	0,00	0,00	0,00	0,00	0,00	0,00	0,00	0,00	0,00	0,00
Despesas Correntes	0,00	0,00	0,00	0,00	0,00	0,00	0,00	0,00	0,00	0,00
Despesas de Capital	0,00	0,00	0,00	0,00	0,00	0,00	0,00	0,00	0,00	0,00
ASSISTÊNCIA HOSPITALAR E AMBULATORIAL (XXXIII)	0,00	0,00	0,00	0,00	0,00	0,00	0,00	0,00	0,00	0,00
Despesas Correntes	0,00	0,00	0,00	0,00	0,00	0,00	0,00	0,00	0,00	0,00
Despesas de Capital	0,00	0,00	0,00	0,00	0,00	0,00	0,00	0,00	0,00	0,00
SUPORTE PROFILÁTICO E TERAPÊUTICO (XXXIV)	0,00	0,00	0,00	0,00	0,00	0,00	0,00	0,00	0,00	0,00
Despesas Correntes	0,00	0,00	0,00	0,00	0,00	0,00	0,00	0,00	0,00	0,00
Despesas de Capital	0,00	0,00	0,00	0,00	0,00	0,00	0,00	0,00	0,00	0,00
VIGILÂNCIA SANITÁRIA (XXXV)	0,00	0,00	0,00	0,00	0,00	0,00	0,00	0,00	0,00	0,00
Despesas Correntes	0,00	0,00	0,00	0,00	0,00	0,00	0,00	0,00	0,00	0,00
Despesas de Capital	0,00	0,00	0,00	0,00	0,00	0,00	0,00	0,00	0,00	0,00
VIGILÂNCIA EPIDEMIOLÓGICA (XXXVI)	0,00	0,00	0,00	0,00	0,00	0,00	0,00	0,00	0,00	0,00
Despesas Correntes	0,00	0,00	0,00	0,00	0,00	0,00	0,00	0,00	0,00	0,00
Despesas de Capital	0,00	0,00	0,00	0,00	0,00	0,00	0,00	0,00	0,00	0,00
ALIMENTAÇÃO E NUTRIÇÃO (XXXVII)	0,00	0,00	0,00	0,00	0,00	0,00	0,00	0,00	0,00	0,00
Despesas Correntes	0,00	0,00	0,00	0,00	0,00	0,00	0,00	0,00	0,00	0,00
Despesas de Capital	0,00	0,00	0,00	0,00	0,00	0,00	0,00	0,00	0,00	0,00
OUTRAS SUBFUNÇÕES (XXXVIII)	0,00	0,00	0,00	0,00	0,00	0,00	0,00	0,00	0,00	0,00
Despesas Correntes	0,00	0,00	0,00	0,00	0,00	0,00	0,00	0,00	0,00	0,00
Despesas de Capital	0,00	0,00	0,00	0,00	0,00	0,00	0,00	0,00	0,00	0,00
TOTAL DAS DESPESAS NÃO COMPUTADAS NO CÁLCULO DO MÍNIMO (XXXIX) = (XXXII + XXXIII + XXXIV + XXXV + XXXVI + XXXVII + XXXVIII)	0,00	0,00	0,00	0,00	0,00	0,00	0,00	0,00	0,00	0,00

DESPESAS TOTAIS COM SAÚDE EXECUTADAS COM RECURSOS PRÓPRIOS E COM RECURSOS TRANSFERIDOS DE OUTROS ENTES	DOTAÇÃO INICIAL	DOTAÇÃO ATUALIZADA (c)	DESPESAS EMPENHADAS		DESPESAS LIQUIDADAS		DESPESAS PAGAS		Inscritas em Restos a Pagar não Processados	
			Até o Bimestre (d)	% (d/c)x100	Até o Bimestre (e)	% (e/c)x100	Até o bimestre (f)	% (f/c)x100		
ATENÇÃO BÁSICA (XL) = (IV + XXXII)	0,00	0,00	0,00	0,00	0,00	0,00	0,00	0,00	0,00	0,00
ASSISTÊNCIA HOSPITALAR E AMBULATORIAL (XLI) = (V + XXXIII)	0,00	0,00	0,00	0,00	0,00	0,00	0,00	0,00	0,00	0,00
SUPORTE PROFILÁTICO E TERAPÊUTICO (XLII) = (VI + XXXIV)	0,00	0,00	0,00	0,00	0,00	0,00	0,00	0,00	0,00	0,00
VIGILÂNCIA SANITÁRIA (XLIII) = (VII + XXXV)	0,00	0,00	0,00	0,00	0,00	0,00	0,00	0,00	0,00	0,00
VIGILÂNCIA EPIDEMIOLÓGICA (XLIV) = (VIII + XXXVI)	0,00	0,00	0,00	0,00	0,00	0,00	0,00	0,00	0,00	0,00
ALIMENTAÇÃO E NUTRIÇÃO (XLV) = (XIX + XXXVII)	0,00	0,00	0,00	0,00	0,00	0,00	0,00	0,00	0,00	0,00
OUTRAS SUBFUNÇÕES (XLVI) = (X + XXXVIII)	0,00	0,00	0,00	0,00	0,00	0,00	0,00	0,00	0,00	0,00
TOTAL DAS DESPESAS COM SAÚDE (XLVII) = (XI + XXXIX)	0,00	0,00	0,00	0,00	0,00	0,00	0,00	0,00	0,00	0,00
(-) Despesas executadas com recursos provenientes das transferências de recursos de outros entes³	0,00	0,00	0,00	0,00	0,00	0,00	0,00	0,00	0,00	0,00
TOTAL DAS DESPESAS EXECUTADAS COM RECURSOS PRÓPRIOS (XLVIII)	0,00	0,00	0,00	0,00	0,00	0,00	0,00	0,00	0,00	0,00

FONTE: Sistema: Sistema CONTÁBIL, Unidade Responsável: CONSORCIO DE DESENV. SUSTENTÁVEL DO VELHO CHICO, Emissão: 29/01/2024, às 09:31:35, Assinado Digitalmente no dia 29/01/2024, às 09:31:35.

Notas:

1Nos cinco primeiros bimestres do exercício, o acompanhamento será feito com base na despesa liquidada. No último bimestre do exercício, o valor deverá corresponder ao total da despesa empenhada

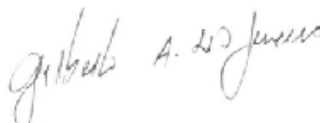
2Até o exercício de 2018, o controle da execução dos restos a pagar considerava apenas os valores dos restos a pagar não processados (regra antiga). A partir do exercício de 2019, o controle da execução dos restos a pagar considera os restos a pagar processados e não processados (regra

nova)

3Essas despesas são consideradas executadas pelo ente transferidor



CÁSSIO GUIMARÃES CURSINO
 Presidente(a)
 CPF: 385.185.111-00



GILBERTO APARECIDO NOGUEIRA
 Contador(a)
 Reg. Prof.: 016895/O-7

RREO – Anexo 13 (Lei nº 11.079, de 30.12.2004, arts. 22, 25 e 28)

R\$ 1,00

IMPACTOS DAS CONTRATAÇÕES DE PPP	SALDO TOTAL EM 31 DE DEZEMBRO DO EXERCÍCIO ANTERIOR (a)	REGISTROS EFETUADOS EM 2023	
		No bimestre	Até o bimestre (b)
TOTAL DE ATIVOS	0,00	0,00	0,00
Ativos Constituídos na SPE	0,00	0,00	0,00
TOTAL DE PASSIVOS (I)	0,00	0,00	0,00
Obrigações decorrentes de Ativos Constituídos pela SPE	0,00	0,00	0,00
Provisões de PPP	0,00	0,00	0,00
Outros Passivos	0,00	0,00	0,00
ATOS POTENCIAIS PASSIVOS	0,00	0,00	0,00
Obrigações Contratuais	0,00	0,00	0,00
Riscos não Provisionados	0,00	0,00	0,00
Garantias Concedidas	0,00	0,00	0,00
Outros Passivos Contingentes	0,00	0,00	0,00

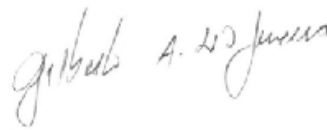
DESPESAS DE PPP	EXERCÍCIO ANTERIOR	EXERCÍCIO CORRENTE 2023	2024	2025	2026	2027	2028	2029	2030	2031	2032
Do Ente Federado, exceto estatais não dependentes (I)	0,00	0,00	0,00	0,00	0,00	0,00	0,00	0,00	0,00	0,00	0,00
Das Estatais Não-dependentes	0,00	0,00	0,00	0,00	0,00	0,00	0,00	0,00	0,00	0,00	0,00
TOTAL DAS DESPESAS	0,00	0,00	0,00	0,00	0,00	0,00	0,00	0,00	0,00	0,00	0,00
PPP A CONTRATAR (II)	0,00	0,00	0,00	0,00	0,00	0,00	0,00	0,00	0,00	0,00	0,00
RECEITA CORRENTE LÍQUIDA (RCL) (III)	7.546.979,15	6.077.671,83	0,00	0,00	0,00	0,00	0,00	0,00	0,00	0,00	0,00
TOTAL DAS DESPESAS CONSIDERADA PARA O LIMITE (IV = I + II)	0,00	0,00	0,00	0,00	0,00	0,00	0,00	0,00	0,00	0,00	0,00
TOTAL DAS DESPESAS / RCL (%) (V = IV / III)	0,00	0,00	0,00	0,00	0,00	0,00	0,00	0,00	0,00	0,00	0,00

Nota:

FONTE: Sistema: Sistema CONTÁBIL, Unidade Responsável: CONSORCIO DE DESENV. SUSTENTÁVEL DO VELHO CHICO, Emissão: 29/01/2024, às 09:32:10, Assinado Digitalmente no dia 29/01/2024, às 09:32:10.



CÁSSIO GUIMARÃES CURSINO
 Presidente(a)
 CPF: 385.185.111-00



GILBERTO APARECIDO NOGUEIRA
 Contador(a)
 Reg. Prof.: 016895/O-7

RREO - Anexo 14 (LRF, Art. 48)

Em Reais

BALANÇO ORÇAMENTÁRIO		Até o Bimestre		
RECEITAS				
Previsão Inicial				8.593.261,34
Previsão Atualizada				8.593.261,34
Receitas Realizadas				6.650.671,83
Déficit Orçamentário				508.262,67
Saldos de Exercícios Anteriores (Utilizados para Créditos Adicionais)				0,00
DESPESAS				
Dotação Inicial				8.593.261,34
Créditos Adicionais				4.874.000,00
Dotação Atualizada				8.593.261,34
Despesas Empenhadas				7.158.934,50
Despesas Liquidadas				7.158.934,50
Despesas Pagas				7.139.725,54
Superávit Orçamentário				0,00
DESPESAS POR FUNÇÃO / SUBFUNÇÃO		Até o Bimestre		
Despesas Empenhadas		7.158.934,50		
Despesas Liquidadas		7.158.934,50		
RECEITA CORRENTE LÍQUIDA - RCL		Até o Bimestre		
Receita Corrente Líquida		6.077.671,83		
Receita Corrente Líquida Ajustada para Cálculo dos Limites de Endividamento		6.077.671,83		
Receita Corrente Líquida Ajustada para Cálculo dos Limites da Despesa com Pessoal		6.077.671,83		
RECEITAS E DESPESAS DOS REGIMES DE PREVIDÊNCIA DOS SERVIDORES		Até o Bimestre		
Regime Próprio de Previdência dos Servidores - PLANO PREVIDENCIÁRIO				
Receitas Previdenciárias Realizadas		0,00		
Despesas Previdenciárias Empenhadas		0,00		
Despesas Previdenciárias Liquidadas		0,00		
Resultado Previdenciário		0,00		
Regime Próprio de Previdência dos Servidores - PLANO FINANCEIRO				
Receitas Previdenciárias Realizadas		0,00		
Despesas Previdenciárias Empenhadas		0,00		
Despesas Previdenciárias Liquidadas		0,00		
Resultado Previdenciário		0,00		
RESULTADO NOMINAL E PRIMÁRIO		Meta Fixada no Anexo de Metas Fiscais da LDO (a)	Resultado Apurado Até o Bimestre (b)	% em Relação à Meta (b/a)
RESULTADO PRIMÁRIO (SEM RPPS) - Acima da Linha		0,00	-891.870,45	-89.187.045,00
RESULTADO NOMINAL (SEM RPPS) - Abaixo da Linha		0,00	-545.460,11	-54.546.011,00
RESTOS A PAGAR A PAGAR POR PODER E MINISTÉRIO PÚBLICO		Inscrição	Cancelamento Até o Bimestre	Pagamento Até o Bimestre
RESTOS A PAGAR PROCESSADOS				
Poder Executivo		201.821,95	0,00	121.087,12
Poder Legislativo		201.821,95	0,00	121.087,12
Poder Judiciário		0,00	0,00	0,00
Ministério Público		0,00	0,00	0,00
Defensoria Pública		0,00	0,00	0,00
RESTOS A PAGAR NÃO-PROCESSADOS				
Poder Executivo		909.653,70	836.779,34	25.232,95
Poder Legislativo		909.653,70	836.779,34	25.232,95
Poder Poder Judiciário		0,00	0,00	0,00
Ministério Público		0,00	0,00	0,00
Defensoria Pública		0,00	0,00	0,00
TOTAL		1.111.475,65	836.779,34	146.320,07
DESPESAS COM MANUTENÇÃO E DESENVOLVIMENTO DO ENSINO		Valor Apurado Até o Bimestre	Limites Constitucionais Anuais	
			% Mínimo a Aplicar no Exercício	% Aplicado Até o Bimestre
Mínimo Anual de <18% / 25%> das Receitas de Impostos na Manutenção e Desenvolvimento do Ensino		0,00	<18% / 25%>	0,00
Mínimo Anual de 70% do FUNDEB na Remuneração dos Profissionais da Educação Básica		0,00	70%	0,00
Percentual de 50% da Complementação da União ao FUNDEB (VAAT) na Educação Infantil		0,00	50%	0,00
Mínimo de 15% da Complementação da União ao FUNDEB (VAAT) em Despesas de Capital		0,00	15%	0,00
RECEITAS DE OPERAÇÕES DE CRÉDITO E DESPESAS DE CAPITAL		Valor Apurado Até o Bimestre	Saldo não realizado	
Receitas de Operação de Crédito		0,00	0,00	
Despesa de Capital Líquida		4.549.820,94	383.731,60	
PROJEÇÃO ATUARIAL DOS REGIMES DE PREVIDÊNCIA		Exercício	10º Exercício	20º Exercício
Plano Previdenciário				
Receitas Previdenciárias		0,00	0,00	0,00
Despesas Previdenciárias		0,00	0,00	0,00
Resultado Previdenciário		0,00	0,00	0,00
Plano Financeiro				
Receitas Previdenciárias		0,00	0,00	0,00
Despesas Previdenciárias		0,00	0,00	0,00
Resultado Previdenciário		0,00	0,00	0,00
RECEITA DA ALIENAÇÃO DE ATIVOS E APLICAÇÃO DOS RECURSOS		Valor Apurado Até o Bimestre	Saldo a realizado	
Receita de Capital Resultante de Alienação de Ativos		0,00	0,00	
Aplicação dos Recursos da Alienação de Ativos		0,00	0,00	

BA - EXECUTIVO

CONSORCIO DE DESENV. SUSTENTÁVEL DO VELHO CHICO

RELATÓRIO RESUMIDO DE EXECUÇÃO ORÇAMENTÁRIA

DEMONSTRATIVO SIMPLIFICADO DO RELATÓRIO RESUMIDO DA EXECUÇÃO ORÇAMENTÁRIA

ORÇAMENTO FISCAL DA SEGURIDADE SOCIAL

(Janeiro a Dezembro) - 6º Bimestre de 2023



DESPESAS COM AÇÕES E SERVIÇOS PÚBLICOS DE SAÚDE	Valor Apurado Até o Bimestre	Limites Constitucionais Anual	
		% Mínimo a Aplicar no Exercício	% Aplicado Até o Bimestre
Despesas com Ações e Serviços Públicos de Saúde executadas com recursos de impostos	0,00	15,00	0,00
DESPESAS DE CARÁTER CONTINUADO DERIVADAS DE PPP	Valor Apurado no Exercício Corrente		
Total das Despesas Consideradas para o Limite / RCL (%)			0,00

FONTE: Sistema: Sistema CONTÁBIL, Unidade Responsável: CONSORCIO DE DESENV. SUSTENTÁVEL DO VELHO CHICO, Emissão: 29/01/2024, às 09:33:36, Assinado Digitalmente no dia 29/01/2024, às 09:33:36.

CÁSSIO GUIMARÃES CURSINO
Presidente(a)
CPF: 385.185.111-00

GILBERTO APARECIDO NOGUEIRA
Contador(a)
Req. Prof.: 016895/O-7



BA - EXECUTIVO
CONSORCIO DE DESENV. SUSTENTÁVEL DO VELHO CHICO
RELATÓRIO RESUMIDO DE EXECUÇÃO ORÇAMENTÁRIA
DEMONSTRATIVO DE SENTENÇAS JUDICIAIS
ORÇAMENTO FISCAL DA SEGURIDADE SOCIAL
Dezembro de 2023

Artigos 19, § 4º e 30º, § 7º da L.C. 101/00 (Portaria TCM/BA Nº 460)

Beneficiário	Determinação		Nº NE de Origem	Pagamento		
	Data	Valor		Data	Valor	Nº do PP
TOTAL						

CÁSSIO GUIMARÃES CURSINO
Presidente(a)
CPF: 385.185.111-00

GILBERTO APARECIDO NOGUEIRA
Contador(a)
Reg. Prof.: 016895/O-7

: